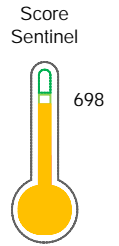


El reporte contiene solo los títulos seleccionados

- Información General
- Consulta Rápida
- Principales Acreedores
- Detalle Variación
- Posición Histórica
- Gráficos
- Rep. Vencidos
- Rep. SBS/Microf.
- SBS/Microf. Entidades
- Rectificaciones SBS
- Avalados/Avalistas
- Hechos de Importancia
- Documentos CCL
- Detalle de Vencidos
- Comercio Exterior
- Otros Créditos
- Otros Créd. Entidades
- Otros Rep. Negativos

RUC 20507715479 - TECNOCASA S.A.

Fecha Proceso	Tipo Doc.	N. Doc.	Nota	Deuda Total *	Var.	Actual	Previo	12m
25/07/2022	RUC	20507715479	0.018	975.359,72				



Riesgo Medio

* La persona consultada cuenta con los siguientes créditos e indicadores.

- Está Avalado
- Reprogramados DU N 026-20

Sentinel Sabio

Bancarizado: SI

Recomendación de Sentinel Sabio

Evaluación Crediticia



OBSERVAR
Producto Genérico

Detalle:
- Presenta estado de riesgo medio

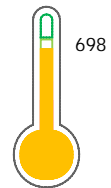
Cuota Estimada Mensual

S/ 44785,



Score Sentinel

Nivel de Riesgo



Riesgo Medio

Recomendación:

En este nivel de riesgo, 14 de 100 empresas podrían caer en incumplimiento en los próximos 12 meses

Información General

Datos Principales

09/06/2022: Última actualización de información reportada por SUNAT

Razón Social:	TECNOCASA S.A.		
Nombre Comercial:	TECNOCASA		
Tipo de Contribuyente:	SOCIEDAD ANONIMA		
Estado de Contribuyente:	ACTIVO	Condición del Contribuyente:	HABIDO
Inicio de Actividades:	10/12/2003		
Tamaño contribuyente:	MEDIANO	Dependencia:	INTENDENCIA LIMA MEPECO
Actividad Económica Principal	HOTELES, CAMPAMENTOS Y OTROS.		
Actividad Económica Secundaria 1	-	Actividad Económica Secundaria 2	-
Fecha Inscripción RRPP:	11/11/2003	Número de Partida Registral:	-
Folio:	-	Asiento:	-

Agente de retención

Direcciones Registradas

Dirección	Fuente
AVENIDA MRCAL ANDRES SANTA CRUZ NRO 1347 URBANIZACION MIRAFLORES MIRAFLORES - LIMA - LIMA	SUNAT - DOMICILIO FISCAL

Representantes Legales

Nro Documento	Nombre de Representante	Act	Pre	12m	Fecha desde que ocupa Cargo	Cargo
07859143	LINO CALDERON ANA MARITZA JAZMIN				05/07/2007	GERENTE GENERAL

Empresas Relacionadas a:

LINO CALDERON ANA MARITZA JAZMIN

Ruc	Razón Social	Semáforos			Fecha desde que ocupa Cargo	Cargo	Estado
		Act	Pre	12m			
20473002311	CONSTRUCTORA ONIX S.A.				02/08/2000	PRES.DEL DIRECTORIO	BAJA DE OFICIO
20501676749	SOFITEL PERU SA				08/01/2001	GERENTE GENERAL	BAJA DE OFICIO
20506627053	BELLEZA BIO COSMETICA SA - BBICOSA				17/03/2002	GERENTE GENERAL	BAJA DE OFICIO
20545700159	METRONIA PERU EMPRESA INDIVIDUAL DE RESPONSABILIDAD LIMITAD				28/05/2015	TITULAR-GERENTE	ACTIVO

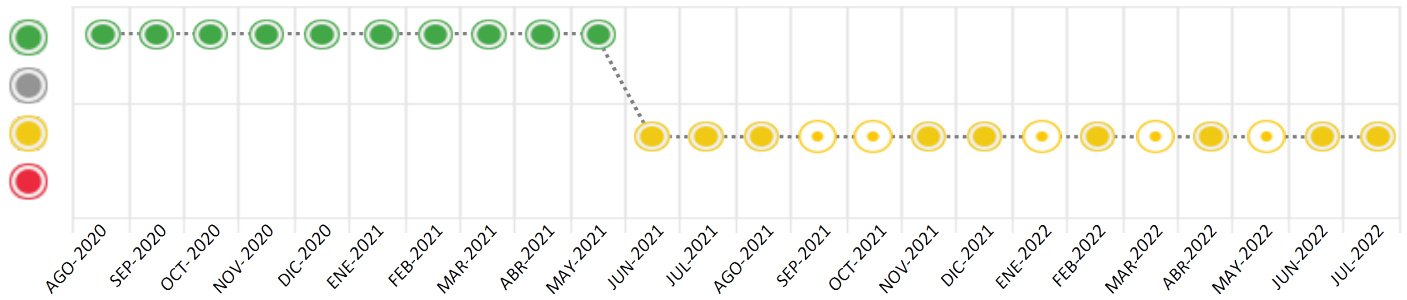
Consulta Rápida





Documento de identidad consultado

Fecha Proceso	Tipo Doc.	N. Doc.	Nombre o Raz. Social	Nota	Deuda Total *	Var.	Actual	Previo	12m
25/07/2022	RUC	20507715479	TECNOCASA S.A.	0.018	975.359,72				

Montos expresados en unidades de soles*

Semáforos de los últimos 24 meses



Semáforo	Descripción
	No registra información de deudas
	Mínimo Riesgo: Sin deudas vencidas
	Mediano Riesgo: Deudas con poco atraso*
	Alto Riesgo: Deudas con atraso significativo*

*Semáforo deuda menor: Deuda vencida menor S/ 100 personas naturales o menor S/ 500 personas jurídicas

Verde: $0 \leq \text{Sem.} < 0.001$
 Amarillo: $0.001 \leq \text{Sem.} < 2$
 Rojo: $2 < \text{Sem.} < 6$

Variación	Descripción
	Variación Negativa: La nueva información reportada ha incrementado tu riesgo crediticio
	Variación Positiva: La nueva información ha mejorado tu posición de riesgo
	Variación Porcentual Positiva: El monto total reportado por la SBS/Microfinanzas o número de instituciones financieras ha aumentado
	Variación Porcentual Negativa: El monto total reportado por la SBS/Microfinanzas o número de instituciones financieras ha disminuido
	Aproximadamente igual o igual

Detalle de la deuda SBS/Microfinanzas

Entidad	Deuda Anterior			Deuda a JUL 2022				Rect. (1)	Disc.
	ENE 2022	ABR 2022	JUN 2022	Fecha Inf.	Calif. (2)	Monto *	Días Venc.		
BBVA	1.062.062,50	1.001.847,99	979.188,63	30/06/2022	NOR	970.925,73			
TOTAL	1.062.062,50	1.001.847,99	979.188,63			970.925,73			

(1) Ver detalle en el cuadro de Rectificaciones SBS

(2) NOR: Normal, CPP: Con Problemas Potenciales, DEF: Deficiente, DUD: Dudoso, PER: Pérdida, SCAL: Sin Calificación

Detalle de la deuda de Otros Créditos

Entidad	Deuda Anterior			Deuda a JUL 2022				Disc.
	ENE 2022	ABR 2022	JUN 2022	Fecha Inf.	Calif. (2)	Monto	Días Venc.	
TOTAL								

(2) NOR: Normal, CPP: Con Problemas Potenciales, DEF: Deficiente, DUD: Dudoso, PER: Pérdida, SCAL: Sin Calificación

Detalle de vencidos

# Doc	Fuente - Acreedor	Monto *	Días Venc.
	Documentos Impagos	4.433,99	385
1	DIRECTV PERU S.R.L.	3.856,00	385
1	DROKASA LICORES S.A.	577,99	312

Utilización de Líneas de Crédito

Instituciones	**	Línea Aprobada	Línea No Utilizada	Línea Utilizada	% L. Uti.
TOTAL					0%

**Tipo de Crédito

Principales Acreedores

Montos expresados en unidades de soles*

Resumen de Deudas

Descripción de la Deuda	Monto *	Días
Deuda total SBS al 30/06/2022	970.925,73	
% Calificación normal	100.00	
Peor Calificación (2)	NOR	
Otros Créditos	0,00	****
Deuda vencida		
Documentos Impagos	4.433,99	385
Total deuda vencida	4.433,99	

Detalle de deuda SBS/Microfinanzas

Institución SBS	Calif. (2)	Saldo *	% Ven.	Días Venc.	Rect.(1)
BBVA	NOR	970.925,73	0.00		
Deuda Total SBS/MicroFinanzas		970.925,73	0		

Detalle de Riesgos SBS/Microfinanzas

Concepto	Saldo *
Deuda Directa	970.925,73
Deuda Indirecta	0,00
Deuda Castigada	0,00
Deuda Total SBS/MicroFinanzas	970.925,73
Línea Tarj. Cred. No utilizada	0,00
Total Riesgo SBS/MicroFinanzas	970.925,73

Detalle de deuda Otros Créditos

Empresa	Calif. (2)	Saldo *	% Ven.	Días Venc.	Disc.
Deuda Total Otros Créditos		0,00	0		

Detalle de vencidos

# Doc	Fuente - Acreedor	Monto *	Días Venc.
	Documentos Impagos	4.433,99	385
1	DIRECTV PERU S.R.L.	3.856,00	385
1	DROKASA LICORES S.A.	577,99	312

Detalle Variación

Montos expresados en unidades de soles*

Resumen de la variación

Descripción de la deuda	22/07/2022	25/07/2022	Variación
Score	0.031	0.018	-0.013
Nro. Entidades SBS/Microf.	1	1	0
Riesgo Total SBS/Microf. *	970.925,73	970.925,73	
Deuda Directa	970.925,73	970.925,73	0,00
Deuda Indirecta	0,00	0,00	0,00
Deuda Castigada	0,00	0,00	0,00

Variación del Riesgo Total SBS/Microf. *	Antes	25/07/2022	Variación
Último Mes	979.188,63	970.925,73	-8.262,90
Último Trimestre	1.001.847,99	970.925,73	-30.922,26
Último Semestre	1.062.062,50	970.925,73	-91.136,77
Último Año	1.116.828,53	970.925,73	-145.902,80

Calificación SBS/Microf.	22/07/2022	25/07/2022	Variación
% NOR (Normal)	100.00	100.00	
% CPP (Con Problemas Potenciales)	0.00	0.00	0.00
% DEF (Deficiente)	0.00	0.00	0.00
% DUD (Dudoso)	0.00	0.00	0.00
% PER (Pérdida)	0.00	0.00	0.00

Deuda vencida *	22/07/2022	25/07/2022	Variación
Deuda Tributaria	2.093,00	0,00	2.093,00
Deuda Laboral	1.284,00	0,00	1.284,00
Total deuda vencida	3.377,00	0,00	3.377,00
Deuda por Otros Créditos *	22/07/2022	25/07/2022	Variación
Total deuda otros créditos	0,00	0,00	0,00

Detalle de la variación

Fuente - Acreedor *	22/07/2022	25/07/2022	Variación
Deuda Tributaria			2.093,00
SUPERINTENDENCIA NACIONAL DE ADMINISTRACION TRIBUTARIA SUNAT	2.093,00	0,00	-2.093,00
Deuda Laboral	2.093,00	0,00	1.284,00
SEGURO SOCIAL DE SALUD ESSALUD	1.284,00	0,00	-1.284,00

Posición Histórica

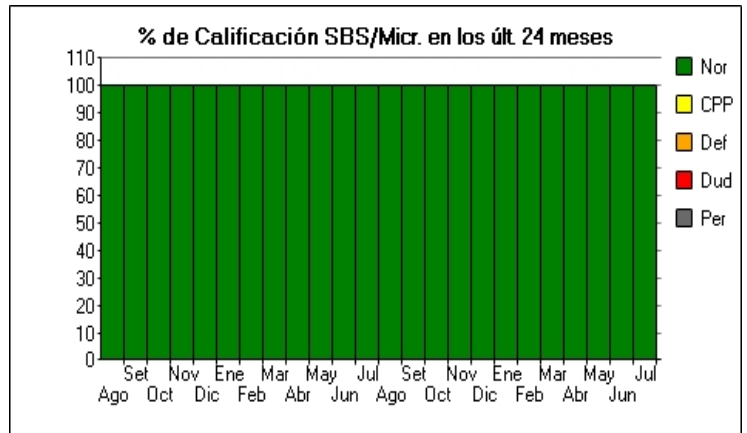
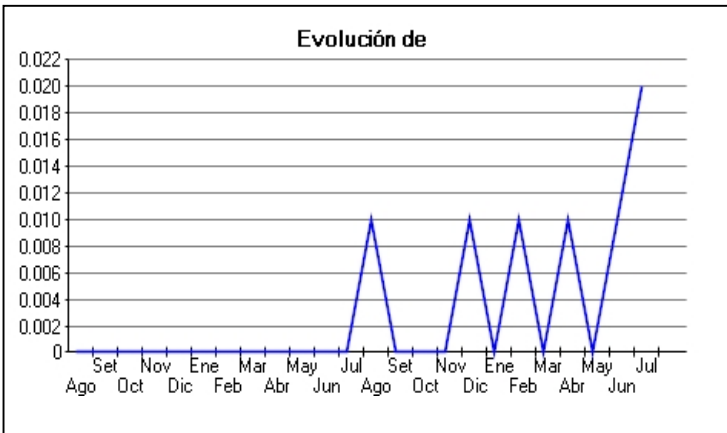
Montos expresados en unidades de soles*

Fecha de Proceso	Sema. Actual	Sem. Riesgo	Var.	Superintendencia de Banca y Seguros (SBS/Microfinan.)				Otros Créditos	Otros Vencidos *				Clas. Cerr./Anu.		Otros Repor. Negati.	
				# Enti.	Deuda Total *	% Cali. normal	Peor Califi.(2)		Deuda Vencida *	Protestos	Docs. Impagos	Deuda Tributaria	Deuda Laboral	Cta. Cte.		Tar. Créd.
25/07/202	●	0.018	☰	1	970.925,73	100.00	NOR	0,00	0,00	0,00	4.433,99	0,00	0,00	0	0	0
22/07/202	●	0.031	☰	1	970.925,73	100.00	NOR	0,00	0,00	0,00	4.433,99	2.093,00	1.284,00	0	0	0
18/07/202	●	0.031	☰	1	979.188,63	100.00	NOR	0,00	0,00	0,00	4.433,99	2.093,00	1.284,00	0	0	0
23/06/202	●	0.013	☰	1	979.188,63	100.00	NOR	0,00	0,00	0,00	4.433,99	0,00	0,00	0	0	0
16/06/202	●	0.013	☰	1	1.001.321,48	100.00	NOR	0,00	0,00	0,00	4.433,99	0,00	0,00	0	0	0
15/06/202	●	0.011	▼	1	1.001.321,48	100.00	NOR	0,00	0,00	0,00	3.856,00	0,00	0,00	0	0	0
08/06/202	●	0.000	▲	1	1.001.321,48	100.00	NOR	0,00	0,00	0,00	0,00	0,00	0,00	0	0	0
23/05/202	●	0.001	☰	1	1.001.321,48	100.00	NOR	0,00	0,00	0,00	0,00	0,00	375,07	0	0	0
16/05/202	●	0.001	☰	1	1.001.847,99	100.00	NOR	0,00	0,00	0,00	0,00	0,00	375,07	0	0	0
09/05/202	●	0.009	☰	1	1.001.847,99	100.00	NOR	0,00	0,00	0,00	0,00	1.978,00	375,07	0	0	0
30/04/202	●	0.009	☰	1	1.001.847,99	100.00	NOR	0,00	0,00	0,00	0,00	1.974,00	375,07	0	0	0
26/04/202	●	0.009	☰	1	1.001.847,99	100.00	NOR	0,00	0,00	0,00	0,00	1.970,00	375,07	0	0	0
25/04/202	●	0.007	☰	1	1.001.847,99	100.00	NOR	0,00	0,00	0,00	0,00	854,00	1.567,07	0	0	0
04/04/202	●	0.007	☰	1	1.018.329,78	100.00	NOR	0,00	0,00	0,00	0,00	854,00	1.567,07	0	0	0
22/03/202	●	0.001	☰	1	1.018.329,78	100.00	NOR	0,00	0,00	0,00	0,00	0,00	375,07	0	0	0
21/03/202	●	0.001	☰	1	1.037.234,93	100.00	NOR	0,00	0,00	0,00	0,00	0,00	375,07	0	0	0
17/03/202	●	0.003	☰	1	1.037.234,93	100.00	NOR	0,00	0,00	0,00	0,00	1.008,00	375,07	0	0	0
08/03/202	●	0.003	☰	1	1.037.234,93	100.00	NOR	0,00	0,00	0,00	0,00	1.006,00	375,07	0	0	0
28/02/202	●	0.006	☰	1	1.037.234,93	100.00	NOR	0,00	0,00	0,00	0,00	1.004,00	1.397,07	0	0	0
23/02/202	●	0.006	☰	1	1.037.234,93	100.00	NOR	0,00	0,00	0,00	0,00	1.002,00	1.395,07	0	0	0
21/02/202	●	0.006	☰	1	1.062.062,50	100.00	NOR	0,00	0,00	0,00	0,00	1.002,00	1.395,07	0	0	0
14/02/202	●	0.006	☰	1	1.062.062,50	100.00	NOR	0,00	0,00	0,00	0,00	1.000,00	1.393,07	0	0	0
25/01/202	●	0.001	☰	1	1.062.062,50	100.00	NOR	0,00	0,00	0,00	0,00	0,00	375,07	0	0	0
24/01/202	●	0.008	☰	1	1.062.062,50	100.00	NOR	0,00	0,00	0,00	0,00	1.363,00	1.510,07	0	0	0
17/01/202	●	0.007	☰	1	1.080.819,92	100.00	NOR	0,00	0,00	0,00	0,00	1.363,00	1.510,07	0	0	0
11/01/202	●	0.001	☰	1	1.080.819,92	100.00	NOR	0,00	0,00	0,00	0,00	0,00	375,07	0	0	0
03/01/202	●	0.007	☰	1	1.080.819,92	100.00	NOR	0,00	0,00	0,00	0,00	1.142,00	1.446,07	0	0	0
27/12/202	●	0.013	☰	1	1.080.819,92	100.00	NOR	0,00	0,00	0,00	0,00	2.399,00	2.493,07	0	0	0
21/12/202	●	0.013	☰	1	1.080.819,92	100.00	NOR	0,00	0,00	0,00	0,00	2.394,00	2.488,07	0	0	0
20/12/202	●	0.013	☰	1	1.085.493,91	100.00	NOR	0,00	0,00	0,00	0,00	2.394,00	2.488,07	0	0	0
14/12/202	●	0.007	☰	1	1.085.493,91	100.00	NOR	0,00	0,00	0,00	0,00	1.254,00	1.434,07	0	0	0
06/12/202	●	0.003	☰	1	1.085.493,91	100.00	NOR	0,00	0,00	0,00	0,00	0,00	1.432,07	0	0	0
29/11/202	●	0.003	☰	1	1.085.493,91	100.00	NOR	0,00	0,00	0,00	0,00	0,00	1.430,07	0	0	0
23/11/202	●	0.003	☰	1	1.085.493,91	100.00	NOR	0,00	0,00	0,00	0,00	0,00	1.428,07	0	0	0
22/11/202	●	0.003	☰	1	1.111.931,82	100.00	NOR	0,00	0,00	0,00	0,00	0,00	1.428,07	0	0	0
15/11/202	●	0.004	☰	1	1.111.931,82	100.00	NOR	0,00	0,00	0,00	0,00	652,00	1.046,07	0	0	0
25/10/202	●	0.001	☰	1	1.111.931,82	100.00	NOR	0,00	0,00	0,00	0,00	0,00	375,07	0	0	0
22/10/202	●	0.005	☰	1	1.111.931,82	100.00	NOR	0,00	0,00	0,00	0,00	873,00	1.342,07	0	0	0

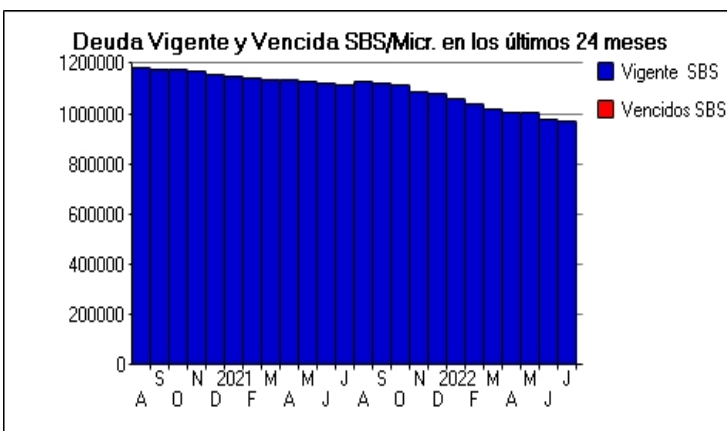
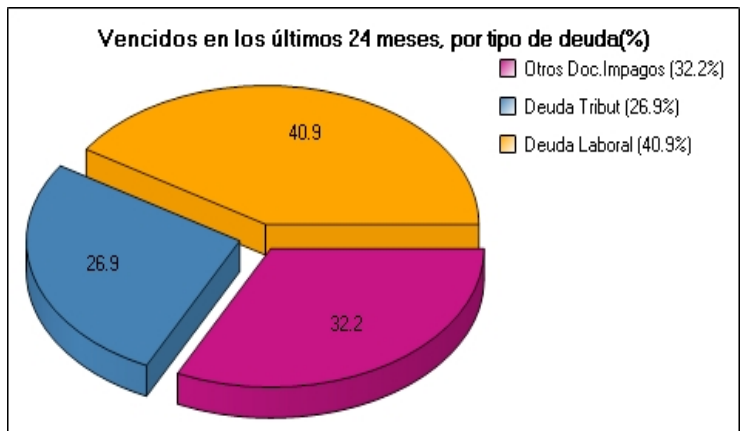
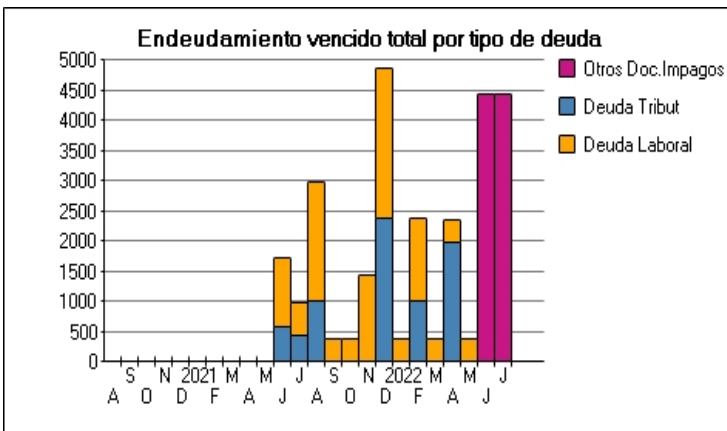
18/10/202	●	0.005	☰	1	1.118.321,14	100.00	NOR	0,00	0,00	0,00	0,00	873,00	1.342,07	0	0	0
27/09/202	●	0.001	☰	1	1.118.321,14	100.00	NOR	0,00	0,00	0,00	0,00	0,00	375,07	0	0	0
23/09/202	●	0.008	☰	1	1.118.321,14	100.00	NOR	0,00	0,00	0,00	0,00	1.172,00	1.344,07	0	0	0
20/09/202	●	0.008	☰	1	1.125.257,40	100.00	NOR	0,00	0,00	0,00	0,00	1.172,00	1.344,07	0	0	0
15/09/202	●	0.008	☰	1	1.125.257,40	100.00	NOR	0,00	0,00	0,00	0,00	1.170,00	1.342,07	0	0	0
13/09/202	●	0.007	▼	1	1.125.257,40	100.00	NOR	0,00	0,00	0,00	0,00	1.170,00	967,00	0	0	0
06/09/202	●	0.000	▲	1	1.125.257,40	100.00	NOR	0,00	0,00	0,00	0,00	0,00	0,00	0	0	0
31/08/202	●	0.010	☰	1	1.125.257,40	100.00	NOR	0,00	0,00	0,00	0,00	1.002,00	1.977,00	0	0	0
24/08/202	●	0.010	☰	1	1.125.257,40	100.00	NOR	0,00	0,00	0,00	0,00	1.000,00	1.974,00	0	0	0
23/08/202	●	0.010	☰	1	1.125.257,40	100.00	NOR	0,00	0,00	0,00	0,00	998,00	1.970,00	0	0	0
16/08/202	●	0.010	☰	1	1.116.828,53	100.00	NOR	0,00	0,00	0,00	0,00	998,00	1.970,00	0	0	0
09/08/202	●	0.003	☰	1	1.116.828,53	100.00	NOR	0,00	0,00	0,00	0,00	444,00	563,00	0	0	0
02/08/202	●	0.003	☰	1	1.116.828,53	100.00	NOR	0,00	0,00	0,00	0,00	443,00	562,00	0	0	0
26/07/202	●	0.003	☰	1	1.116.828,53	100.00	NOR	0,00	0,00	0,00	0,00	442,00	561,00	0	0	0
24/07/202	●	0.003	☰	1	1.116.828,53	100.00	NOR	0,00	0,00	0,00	0,00	441,00	559,00	0	0	0
19/07/202	●	0.003	▼	1	1.122.926,79	100.00	NOR	0,00	0,00	0,00	0,00	441,00	559,00	0	0	0
12/07/202	●	0.000	▲	1	1.122.926,79	100.00	NOR	0,00	0,00	0,00	0,00	0,00	0,00	0	0	0
05/07/202	●	0.003	☰	1	1.122.926,79	100.00	NOR	0,00	0,00	0,00	0,00	577,00	1.156,00	0	0	0
28/06/202	●	0.001	☰	1	1.122.926,79	100.00	NOR	0,00	0,00	0,00	0,00	576,00	1.154,00	0	0	0
23/06/202	●	0.001	☰	1	1.122.926,79	100.00	NOR	0,00	0,00	0,00	0,00	575,00	1.151,00	0	0	0
21/06/202	●	0.001	☰	1	1.130.063,72	100.00	NOR	0,00	0,00	0,00	0,00	575,00	1.151,00	0	0	0
14/06/202	●	0.001	▼	1	1.130.063,72	100.00	NOR	0,00	0,00	0,00	0,00	574,00	1.149,00	0	0	0
07/06/202	●	0.000	▲	1	1.130.063,72	100.00	NOR	0,00	0,00	0,00	0,00	0,00	0,00	0	0	0
01/06/202	●	0.002	▼	1	1.130.063,72	100.00	NOR	0,00	0,00	0,00	0,00	499,00	1.154,00	0	0	0
24/05/202	●	0.000	☰	1	1.130.063,72	100.00	NOR	0,00	0,00	0,00	0,00	0,00	0,00	0	0	0
23/04/202	●	0.000	☰	1	1.136.731,06	100.00	NOR	0,00	0,00	0,00	0,00	0,00	0,00	0	0	0
25/03/202	●	0.000	☰	1	1.134.269,65	100.00	NOR	0,00	0,00	0,00	0,00	0,00	0,00	0	0	0
26/02/202	●	0.000	☰	1	1.142.751,35	100.00	NOR	0,00	0,00	0,00	0,00	0,00	0,00	0	0	0
23/01/202	●	0.000	☰	1	1.150.185,82	100.00	NOR	0,00	0,00	0,00	0,00	0,00	0,00	0	0	0
22/12/202	●	0.000	☰	1	1.157.880,34	100.00	NOR	0,00	0,00	0,00	0,00	0,00	0,00	0	0	0
25/11/202	●	0.000	☰	1	1.168.082,11	100.00	NOR	0,00	0,00	0,00	0,00	0,00	0,00	0	0	0
24/10/202	●	0.000	☰	1	1.175.354,12	100.00	NOR	0,00	0,00	0,00	0,00	0,00	0,00	0	0	0
28/09/202	●	0.000	☰	1	1.177.149,42	100.00	NOR	0,00	0,00	0,00	0,00	0,00	0,00	0	0	0
24/08/202	●	0.000	☰	1	1.183.803,43	100.00	NOR	0,00	0,00	0,00	0,00	0,00	0,00	0	0	0

Gráficos

Montos expresados en unidades de soles*



NOR: Normal, CPP: Con Problemas Potenciales, DEF: Deficiente, DUD: Dudoso, PER: Pérdida, SCAL: Sin Calificación



Reporte de Vencidos

Montos expresados en unidades de soles*

Fuente - Acreedor	ABR 2022			MAY 2022			JUN 2022			JUL 2022		
	# Docs.	Monto *	Dias V.	# Docs.	Monto *	Dias V.	# Docs.	Monto *	Dias V.	# Docs.	Monto *	Dias V.
Documentos Impagos												
DIRECTV PERU S.R.L.		0,00			0,00		1	3.856,00	36	1	3.856,00	38
DROKASA LICORES S.A.		0,00			0,00		1	577,99	28	1	577,99	31
Total	0			0			2	4.433,99	36	2	4.433,99	38
Deuda Tributaria												
SUPERINTENDENCIA NACIONAL DE ADMINISTRACION	1	1.974,00	760		0,00	0		0,00			0,00	0
Total	1	1.974,00	760	0			0			0		
Deuda Laboral												
SEGURO SOCIAL DE SALUD ESSALUD		0,00			0,00			0,00			0,00	0
OFICINA DE NORMALIZACIÓN PREVISIONAL		0,00			0,00			0,00			0,00	
PRIMA AFP S.A.	1	375,07	365	1	375,07	396		0,00	0		0,00	
Total	1	375,07	365	1	375,07	396	0			0		

Montos expresados en unidades de soles*

Fuente - Acreedor	DIC 2021			ENE 2022			FEB 2022			MAR 2022		
	# Docs.	Monto *	Dias V.	# Docs.	Monto *	Dias V.	# Docs.	Monto *	Dias V.	# Docs.	Monto *	Dias V.
Documentos Impagos												
DIRECTV PERU S.R.L.		0,00			0,00			0,00			0,00	
DROKASA LICORES S.A.		0,00			0,00			0,00			0,00	
Total	0			0			0			0		
Deuda Tributaria												
SUPERINTENDENCIA NACIONAL DE ADMINISTRACION	2	2.399,00	92		0,00	0	1	1.004,00	59		0,00	0
Total	2	2.399,00	92	0			1	1.004,00	59	0		
Deuda Laboral												
SEGURO SOCIAL DE SALUD ESSALUD	2	2.118,00	92		0,00	0	1	1.022,00	59		0,00	
OFICINA DE NORMALIZACIÓN PREVISIONAL		0,00			0,00			0,00			0,00	
PRIMA AFP S.A.	1	375,07	245	1	375,07	276	1	375,07	30	1	375,07	33
Total	3	2.493,07	245	1	375,07	276	2	1.397,07	30	1	375,07	33

Montos expresados en unidades de soles*

Fuente - Acreedor	AGO 2021			SET 2021			OCT 2021			NOV 2021		
	# Docs.	Monto *	Dias V.	# Docs.	Monto *	Dias V.	# Docs.	Monto *	Dias V.	# Docs.	Monto *	Dias V.
Documentos Impagos												
DIRECTV PERU S.R.L.		0,00			0,00			0,00			0,00	
DROKASA LICORES S.A.		0,00			0,00			0,00			0,00	
Total	0			0			0			0		
Deuda Tributaria												
SUPERINTENDENCIA NACIONAL DE ADMINISTRACION	2	1.002,00	578		0,00	0		0,00	0		0,00	0
Total	2	1.002,00	578	0			0			0		
Deuda Laboral												
SEGURO SOCIAL DE SALUD ESSALUD	2	1.452,00	123		0,00	0		0,00	0	1	1.055,00	61
OFICINA DE NORMALIZACIÓN PREVISIONAL	1	525,00	62		0,00			0,00			0,00	
PRIMA AFP S.A.		0,00		1	375,07	153	1	375,07	18	1	375,07	21
Total	3	1.977,00	123	1	375,07	153	1	375,07	18	2	1.430,07	21

Reporte SBS/Microfinanzas

Montos expresados en unidades de soles*

Última fecha reportada por la SBS : 30/06/2022

ÚLTIMOS 6 MESES	FEB 2022 (SBS: ENE 2022)	MAR 2022 (SBS: FEB 2022)	ABR 2022 (SBS: MAR 2022)	MAY 2022 (SBS: ABR 2022)	JUN 2022 (SBS: MAY 2022)	JUL 2022 (SBS: JUN 2022)
NOR (Normal)	100.00	100.00	100.00	100.00	100.00	100.00
% Porcentaje de						
CPP (Con Problemas Pote.)	0.00	0.00	0.00	0.00	0.00	0.00
DEF (Deficiente)	0.00	0.00	0.00	0.00	0.00	0.00
Calificación						
DUD (Dudoso)	0.00	0.00	0.00	0.00	0.00	0.00

PER (Pérdida)	0.00	0.00	0.00	0.00	0.00	0.00
---------------	------	------	------	------	------	------

Institución	FEB 2022 (SBS: ENE 2022)		MAR 2022 (SBS: FEB 2022)		ABR 2022 (SBS: MAR 2022)		MAY 2022 (SBS: ABR 2022)		JUN 2022 (SBS: MAY 2022)		JUL 2022 (SBS: JUN 2022)	
	Monto *	Dias V.	Monto *	Dias V.	Monto *	Dias V.	Monto *	Dias V.	Monto *	Dias V.	Monto *	Dias V.
BBVA	1.037.234,93		1.018.329,78		1.001.847,99		1.001.321,48		979.188,63		970.925,73	
TOTAL	1.037.234,93		1.018.329,78		1.001.847,99		1.001.321,48		979.188,63		970.925,73	

Última fecha reportada por la SBS : 30/06/2022

Operación	FEB 2022 (SBS: ENE 2022)		MAR 2022 (SBS: FEB 2022)		ABR 2022 (SBS: MAR 2022)		MAY 2022 (SBS: ABR 2022)		JUN 2022 (SBS: MAY 2022)		JUL 2022 (SBS: JUN 2022)	
	Monto *	Dias V.	Monto *	Dias V.	Monto *	Dias V.	Monto *	Dias V.	Monto *	Dias V.	Monto *	Dias V.
RESUMEN												
- Total Deuda	1.037.234,93		1.018.329,78		1.001.847,99		1.001.321,48		979.188,63		970.925,73	
- Garantías	3.488.420,00		3.428.976,00		3.385.469,00		3.448.313,00		3.364.207,00		3.408.021,00	
- PROGRAMA REACTIVA PERU	695.261,05		695.261,05		695.261,05		695.261,05		695.261,05			
CREDITOS DIRECTOS												
- CRÉDITOS VIGENTES	1.037.234,93		1.018.329,78		1.001.847,99		1.001.321,48		979.188,63		970.925,73	
-- MedE: Préstamos	1.037.234,93		1.018.329,78		1.001.847,99		1.001.321,48		979.188,63		970.925,73	
--- NoRevolventes	1.037.234,93		1.018.329,78		1.001.847,99		1.001.321,48		979.188,63		970.925,73	
GARANTIAS												
- GARANTIAS RECIBIDAS	3.488.421,36		3.428.977,60		3.385.470,06		3.448.314,26		3.364.208,59		3.408.022,18	
-- 1eraHipotecasInmuebles	1.790.688,43		1.750.149,82		1.723.124,07		1.786.494,78		1.724.521,96		1.782.301,13	
-- Gob. Nacional Reprog. Reactiva Perú	660.498,00		660.498,00		660.498,00		660.498,00		660.498,00		654.795,32	
-- GtíasNoPref(AvalyFianza)	1.037.234,93		1.018.329,78		1.001.847,99		1.001.321,48		979.188,63		970.925,73	

Última fecha reportada por la SBS : 30/06/2022

Montos expresados en unidades de soles*

6 MESES ANTERIORES	AGO 2021 (SBS: JUL 2021)	SET 2021 (SBS: AGO 2021)	OCT 2021 (SBS: SET 2021)	NOV 2021 (SBS: OCT 2021)	DIC 2021 (SBS: NOV 2021)	ENE 2022 (SBS: DIC 2021)
	NOR (Normal)	100.00	100.00	100.00	100.00	100.00
% Porcentaje de Calificación						
CPP (Con Problemas Pote.)	0.00	0.00	0.00	0.00	0.00	0.00
DEF (Deficiente)	0.00	0.00	0.00	0.00	0.00	0.00
DUD (Dudoso)	0.00	0.00	0.00	0.00	0.00	0.00
PER (Pérdida)	0.00	0.00	0.00	0.00	0.00	0.00

Institución	AGO 2021 (SBS: JUL 2021)		SET 2021 (SBS: AGO 2021)		OCT 2021 (SBS: SET 2021)		NOV 2021 (SBS: OCT 2021)		DIC 2021 (SBS: NOV 2021)		ENE 2022 (SBS: DIC 2021)	
	Monto *	Dias V.	Monto *	Dias V.	Monto *	Dias V.	Monto *	Dias V.	Monto *	Dias V.	Monto *	Dias V.
BBVA	1.125.257,40		1.118.321,14		1.111.931,82		1.085.493,91		1.080.819,92		1.062.062,50	
TOTAL	1.125.257,40		1.118.321,14		1.111.931,82		1.085.493,91		1.080.819,92		1.062.062,50	

Última fecha reportada por la SBS : 30/06/2022

Operación	AGO 2021 (SBS: JUL 2021)		SET 2021 (SBS: AGO 2021)		OCT 2021 (SBS: SET 2021)		NOV 2021 (SBS: OCT 2021)		DIC 2021 (SBS: NOV 2021)		ENE 2022 (SBS: DIC 2021)	
	Monto *	Dias V.	Monto *	Dias V.	Monto *	Dias V.	Monto *	Dias V.	Monto *	Dias V.	Monto *	Dias V.
RESUMEN												
- Total Deuda	1.125.257,40		1.118.321,14		1.111.931,82		1.085.493,91		1.080.819,92		1.062.062,50	
- Garantías	3.979.762,00		3.996.721,00		3.698.712,00		3.604.709,00		3.634.050,00		3.580.346,00	
- PROGRAMA REACTIVA PERU	695.261,05		695.261,05		695.261,05		695.261,05		695.261,05		695.261,05	
CREDITOS DIRECTOS												
- CRÉDITOS VIGENTES	1.125.257,40		1.118.321,14		1.111.931,82		1.085.493,91		1.080.819,92		1.062.062,50	
-- MedE: Préstamos	1.125.257,40		1.118.321,14		1.111.931,82		1.085.493,91		1.080.819,92		1.062.062,50	
--- NoRevolventes	1.125.257,40		1.118.321,14		1.111.931,82		1.085.493,91		1.080.819,92		1.062.062,50	
GARANTIAS												
- GARANTIAS RECIBIDAS	3.979.763,25		3.996.722,12		3.698.712,92		3.604.710,66		3.634.051,83		3.580.347,33	
-- 1eraHipotecasInmuebles	1.882.482,76		1.902.985,05		1.926.283,10		1.858.718,75		1.892.733,91		1.857.786,83	
-- 1eraGEquipoTransporte	311.525,09		314.917,93									
-- Gob. Nacional Reprog. Reactiva Perú	660.498,00		660.498,00		660.498,00		660.498,00		660.498,00		660.498,00	
-- GtíasNoPref(AvalyFianza)	1.125.257,40		1.118.321,14		1.111.931,82		1.085.493,91		1.080.819,92		1.062.062,50	

Reporte SBS/Microfinanzas por entidades

Reportado por : BBVA

Última fecha reportada por la SBS : 30/06/2022

Operación	FEB 2022 (SBS: ENE2022)		MAR 2022 (SBS: FEB2022)		ABR 2022 (SBS: MAR2022)		MAY 2022 (SBS: ABR2022)		JUN 2022 (SBS: MAY2022)		JUL 2022 (SBS: JUN2022)	
	Monto *	Dias V.	Monto *	Dias V.	Monto *	Dias V.	Monto *	Dias V.	Monto *	Dias V.	Monto *	Dias V.
Calificación (2)	NOR		NOR		NOR		NOR		NOR		NOR	
RESUMEN												
- Total Deuda	1.037.234,93		1.018.329,78		1.001.847,99		1.001.321,48		979.188,63		970.925,73	
- Garantías	3.488.420,00		3.428.976,00		3.385.469,00		3.448.313,00		3.364.207,00		3.408.021,00	
- PROGRAMA REACTIVA PERU	695.261,05		695.261,05		695.261,05		695.261,05		695.261,05			
CREDITOS DIRECTOS												
- CRÉDITOS VIGENTES	1.037.234,93		1.018.329,78		1.001.847,99		1.001.321,48		979.188,63		970.925,73	
-- MedE:Préstamos	1.037.234,93		1.018.329,78		1.001.847,99		1.001.321,48		979.188,63		970.925,73	
--- NoRevolventes	1.037.234,93		1.018.329,78		1.001.847,99		1.001.321,48		979.188,63		970.925,73	
GARANTIAS												
- GARANTIAS RECIBIDAS	3.488.421,36		3.428.977,60		3.385.470,06		3.448.314,26		3.364.208,59		3.408.022,18	
-- 1eraHipotecasInmuebles	1.790.688,43		1.750.149,82		1.723.124,07		1.786.494,78		1.724.521,96		1.782.301,13	
-- Gob. Nacional Reprog. Reactiva Perú	660.498,00		660.498,00		660.498,00		660.498,00		660.498,00		654.795,32	
-- GtiasNoPref(AvalyFianza)	1.037.234,93		1.018.329,78		1.001.847,99		1.001.321,48		979.188,63		970.925,73	

Última fecha reportada por la SBS : 30/06/2022

Operación	AGO 2021 (SBS: JUL2021)		SET 2021 (SBS: AGO2021)		OCT 2021 (SBS: SET2021)		NOV 2021 (SBS: OCT2021)		DIC 2021 (SBS: NOV2021)		ENE 2022 (SBS: DIC2021)	
	Monto *	Dias V.	Monto *	Dias V.	Monto *	Dias V.	Monto *	Dias V.	Monto *	Dias V.	Monto *	Dias V.
Calificación (2)	NOR		NOR		NOR		NOR		NOR		NOR	
RESUMEN												
- Total Deuda	1.125.257,40		1.118.321,14		1.111.931,82		1.085.493,91		1.080.819,92		1.062.062,50	
- Garantías	3.979.762,00		3.996.721,00		3.698.712,00		3.604.709,00		3.634.050,00		3.580.346,00	
- PROGRAMA REACTIVA PERU	695.261,05		695.261,05		695.261,05		695.261,05		695.261,05		695.261,05	
CREDITOS DIRECTOS												
- CRÉDITOS VIGENTES	1.125.257,40		1.118.321,14		1.111.931,82		1.085.493,91		1.080.819,92		1.062.062,50	
-- MedE:Préstamos	1.125.257,40		1.118.321,14		1.111.931,82		1.085.493,91		1.080.819,92		1.062.062,50	
--- NoRevolventes	1.125.257,40		1.118.321,14		1.111.931,82		1.085.493,91		1.080.819,92		1.062.062,50	
GARANTIAS												
- GARANTIAS RECIBIDAS	3.979.763,25		3.996.722,12		3.698.712,92		3.604.710,66		3.634.051,83		3.580.347,33	
-- 1eraHipotecasInmuebles	1.882.482,76		1.902.985,05		1.926.283,10		1.858.718,75		1.892.733,91		1.857.786,83	
-- 1eraGEquipoTransporte	311.525,09		314.917,93									
-- Gob. Nacional Reprog. Reactiva Perú	660.498,00		660.498,00		660.498,00		660.498,00		660.498,00		660.498,00	
-- GtiasNoPref(AvalyFianza)	1.125.257,40		1.118.321,14		1.111.931,82		1.085.493,91		1.080.819,92		1.062.062,50	

Rectificaciones SBS

Entidad	Periodo SBS	Cuenta	Concepto Rectificación	Dice	Debe Decir
---------	-------------	--------	------------------------	------	------------

Aval/Codeudor

Montos expresados en unidades de soles*

Es Avalista de:

Información reportada por la SBS al 30/06/2022

Tipo Doc	Nro Documento	Nombre/Razón Social	Act	Pre	12m
----------	---------------	---------------------	-----	-----	-----

Montos expresados en unidades de soles*

Quiénes lo Avalan:

Información reportada por la SBS al 30/06/2022

Tipo Doc	Nro Documento	Nombre/Razón Social	Act	Pre	12m
DNI	07859143	LINO CALDERON ANA MARITZA JAZMIN	●	●	●
Institución SBS		Calif. (2)	Saldo *		

BANCO BBVA PERÚ	NOR	857.852,05
RUC 20492891976 HOTEL SANTA CRUZ S.A.		
Institución SBS	Calif. (2)	Saldo *
BANCO BBVA PERÚ	NOR	121.336,58

Montos expresados en unidades de soles*

Es Avalista de:

Información Reportada por Entidades de Microfinanzas / Otros Créditos

Tipo Doc	Nro Documento	Nombre/Razón Social	Act	Pre	12m
----------	---------------	---------------------	-----	-----	-----

Montos expresados en unidades de soles*

Quiénes lo Avalan:

Información Reportada por Entidades de Microfinanzas / Otros Créditos

Tipo Doc	Nro Documento	Nombre/Razón Social	Act	Pre	12m
----------	---------------	---------------------	-----	-----	-----

Documentos Protestados como Deudor/Aceptante

Montos expresados en unidades*

Reportado por la Cámara de Comercio de Lima (CCL)

Documentos Protestados sin Regularizar

	# Doc	Monto (S/) *	Max Días Venc.
Total:	0	0,00	

Tipo de Cambio 3.825

Nro. Secuencia	Tip. Reg. **	Acreedor/Girador	Tipo Doc.	Moneda	Monto *	Monto * (S/)	Boletín	F. Protesto	F. Venc.	Días Venc.
----------------	--------------	------------------	-----------	--------	---------	--------------	---------	-------------	----------	------------

**PR: Protestos, CJ: Cobranza Judicial, MO: Moras, PP: Procesos Penales

Montos expresados en unidades*

Reportado por la Cámara de Comercio de Lima (CCL)

Documentos Protestados Regularizados

	# Doc	Monto (S/) *
Total:	0	0,00

Nro. Secuencia	Tip. Reg. **	Acreedor/Girador	Tipo Doc.	Moneda	Monto *	Monto * (S/)	Boletín	F. Protesto	F. Venc.	F. Reg.
----------------	--------------	------------------	-----------	--------	---------	--------------	---------	-------------	----------	---------

**PR: Protestos, CJ: Cobranza Judicial, MO: Moras, PP: Procesos Penales

Detalle de Vencidos

Documentos Impagos

Montos expresados en unidades*

	# Doc	Monto (S/) *	Max Días Venc.
Total:	2	4.433,99	385

Se muestran los 10 primeros documentos ordenados por Fecha de Vencimiento, del más reciente al más antiguo

Tipo de Cambio 3.825

Nombre del Acreedor de la Obligación	Tipo Comprobante/ Concepto	Nro Comprobante	Condición Deuda	Moneda	Monto *	Monto * (S/)	F. Venc.
DROKASA LICORES S.A.	Factura	01-F016-00018338	MOROSIDAD	S/.	577,99	577,99	16/09/2021
DIRECTV PERU S.R.L.	Factura	29926867	MOROSIDAD	S/.	3.856,00	3.856,00	05/07/2021

Comercio Exterior

Montos expresados en unidades de dólares

Muestra información reportada por la SUNAT desde el 07/02/2011

Resumen por Ejercicio

Ejercicio	Actividad	Número de Operaciones	Importe USD *	N° Países	3 países con mayor número de operaciones

Resumen por Meses

Actividad	Ejercicio	Mes	Número de Operaciones	Importe USD *	N° Países	3 países con mayor número de operaciones

PUBLICACIÓN DIARIO "EL PERUANO"

Reporte Otros Créditos

Institución	FEB 2022		MAR 2022		ABR 2022		MAY 2022		JUN 2022		JUL 2022	
	Monto *	Dias V.	Monto *	Dias V.	Monto *	Dias V.	Monto *	Dias V.	Monto *	Dias V.	Monto *	Dias V.

Institución	AGO 2021		SET 2021		OCT 2021		NOV 2021		DIC 2021		ENE 2022	
	Monto *	Dias V.	Monto *	Dias V.	Monto *	Dias V.	Monto *	Dias V.	Monto *	Dias V.	Monto *	Dias V.

Reporte Otros Créditos por entidades

Sin Información