



Reporte de Deudas

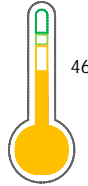
El reporte contiene solo los títulos seleccionados

- Información General
- Consulta Rápida
- Principales Acreedores
- Detalle Variación
- Posición Histórica
- Gráficos
- Rep. Vencidos
- Rep. SBS/Microf.
- SBS/Microf. Entidades
- Rectificaciones SBS
- Avalados/Avalistas
- Hechos de Importancia
- Documentos CCL
- Detalle de Vencidos
- Comercio Exterior
- Otros Créditos
- Otros Créd. Entidades
- Otros Rep. Negativos

RUC 20603328842 - GRUPO PERU DAN S.A.C.

Fecha Proceso	Tipo Doc.	N. Doc.	Nota	Deuda Total *	Var.	Actual	Previo	12m
13/05/2024	RUC	20603328842	4.000	1.449,00	▼	●	●	●

Score Sentinel



Puntaje Medio

Sentinel Sabio

Bancarizado: SI

Recomendación de Sentinel Sabio
Evaluación Crediticia

RECHAZAR
Producto Genérico

Detalle:
- El promedio de deudas negativas (Sunat, AFP, Protestos) representa mas del 5% del promedio deuda en el SF en los últimos 3 meses

Cuota Estimada Mensual

S/ 0.00

Score Sentinel
Nivel de Riesgo

469

Puntaje Medio

Recomendación:

Estadísticamente, en este nivel de score, 26 de 100 empresas podrian caer en incumplimiento en los próximos 12

Información General

Datos Principales

24/01/2024: Última actualización de información reportada por SUNAT

Razón Social:	GRUPO PERU DAN S.A.C.		
Nombre Comercial:	-		
Tipo de Contribuyente:	SOCIEDAD ANONIMA CERRADA		
Estado de Contribuyente:	ACTIVO	Condición del Contribuyente:	HABIDO
Inicio de Actividades:	09/07/2018		
Tamaño contribuyente:	RESTO	Dependencia:	I.R.AREQUIPA-MEPECO
Actividad Económica Principal	OTROS TIPOS DE VENTA POR MENOR.		
Actividad Económica Secundaria 1	FAB. DE PRENDAS DE VESTIR,EXCE	Actividad Económica Secundaria 2	-
Fecha Inscripción RRPP:	25/05/2018	Número de Partida Registral:	-
Folio:	-	Asiento:	-

Agente de retención

Direcciones Registradas

Dirección	Fuente
CALLE NUEVA NRO 209 INT 322 URBANIZACION CERCADO AREQUIPA - AREQUIPA - AREQUIPA	SUNAT - DOMICILIO FISCAL

Representantes Legales

Nro Documento	Nombre de Representante	Act	Pre	12m	Fecha desde que ocupa Cargo	Cargo
42214507	CONDORI CARRILLO DANTE ALEXANDER				24/05/2018	-

Empresas Relacionadas a:

CONDORI CARRILLO DANTE ALEXANDER

Ruc	Razón Social	Semáforos			Fecha desde que ocupa Cargo	Cargo	Estado
		Act	Pre	12m			
20600733894	CONSTRUCCION Y SERVICIOS GENERALES DAMERO SOCIEDAD ANONIM				17/06/2015	GERENTE GENERAL	ACTIVO

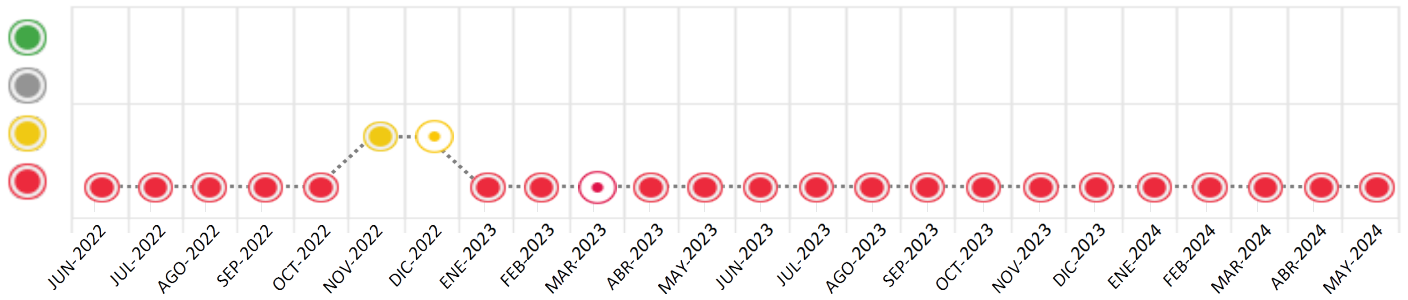
Consulta Rápida

Documento de identidad consultado

Fecha Proceso	Tipo Doc.	N. Doc.	Nombre o Raz. Social	Nota	Deuda Total *	Var.	Actual	Previo	12m
13/05/2024	RUC	20603328842	GRUPO PERU DAN S.A.C.	4.000	1.449,00				

Montos expresados en unidades de soles*

Semáforos de los últimos 24 meses



Semáforo	Descripción
	No registra información de deudas
	Mínimo Riesgo: Sin deudas vencidas
	Mediano Riesgo: Deudas con poco atraso*
	Alto Riesgo: Deudas con atraso significativo*

*Semáforo deuda menor: Deuda vencida menor S/ 100 personas naturales o menor S/ 500 personas jurídicas

- Verde: 0 <= Sem. < 0.001
- Amarillo: 0.001 <= Sem. <= 2
- Rojo: 2 < Sem. <= 6

Variación	Descripción
	Variación Negativa: La nueva información reportada ha incrementado tu riesgo crediticio
	Variación Positiva: La nueva información ha mejorado tu posición de riesgo
	Variación Porcentual Positiva: El monto total reportado por la SBS/Microfinanzas o número de instituciones financieras ha aumentado
	Variación Porcentual Negativa: El monto total reportado por la SBS/Microfinanzas o número de instituciones financieras ha disminuido
	Aproximadamente igual o igual

Detalle de la deuda SBS/Microfinanzas

Entidad	Deuda Anterior			Deuda a MAY 2024				Rect. (1)	Disc.
	NOV 2023	FEB 2024	ABR 2024	Fecha Inf.	Calif. (2)	Monto *	Días Venc.		
TOTAL		38,36					0		

(1) Ver detalle en el cuadro de Rectificaciones SBS

(2) NOR: Normal, CPP: Con Problemas Potenciales, DEF: Deficiente, DUD: Dudoso, PER: Pérdida, SCAL: Sin Calificación

Detalle de la deuda de Otros Créditos

Entidad	Deuda Anterior			Deuda a MAY 2024				Disc.
	NOV 2023	FEB 2024	ABR 2024	Fecha Inf.	Calif. (2)	Monto	Días Venc.	
TOTAL								

(2) NOR: Normal, CPP: Con Problemas Potenciales, DEF: Deficiente, DUD: Dudoso, PER: Pérdida, SCAL: Sin Calificación

Detalle de vencidos

# Doc	Fuente - Acreedor	Monto *	Días Venc.
	Deuda Tributaria	45,00	468
4	SUPERINTENDENCIA NACIONAL DE ADMINISTRACION TRIBUTARIA SUNAT	45,00	468
	Deuda Laboral	1.404,00	925
5	SEGURO SOCIAL DE SALUD ESSALUD	1.404,00	925

Utilización de Líneas de Crédito

Instituciones	**	Línea Aprobada	Línea No Utilizada	Línea Utilizada	% L. Utl.
TOTAL					0%

**Tipo de Crédito

Principales Acreedores

Montos expresados en unidades de soles*

Resumen de Deudas

Descripción de la Deuda	Monto *	Días
Deuda total SBS al 31/03/2024		
% Calificación normal		
Peor Calificación (2)		
Otros Créditos	0,00	****
Deuda vencida		
Deuda Tributaria	45,00	468
Deuda Laboral	1.404,00	925
Total deuda vencida	1.449,00	

Detalle de Riesgos SBS/Microfinanzas

Concepto	Saldo *
Deuda Directa	0,00
Deuda Indirecta	0,00
Deuda Castigada	0,00
Deuda Total SBS/MicroFinanzas	0,00
Línea Tarj. Cred. No utilizada	0,00
Total Riesgo SBS/MicroFinanzas	0,00

Detalle de deuda Otros Créditos

Empresa	Calif. (2)	Saldo *	% Ven.	Días Venc.	Disc.
Deuda Total Otros Créditos		0,00	0		

Detalle de vencidos

# Doc	Fuente - Acreedor	Monto *	Días Venc.
	Deuda Tributaria	45,00	468
4	SUPERINTENDENCIA NACIONAL DE ADMINISTRACION TRIBUTARIA SUNAT	45,00	468
	Deuda Laboral	1.404,00	925
5	SEGURO SOCIAL DE SALUD ESSALUD	1.404,00	925

Detalle Variación

Montos expresados en unidades de soles*

Resumen de la variación

Descripción de la deuda	06/05/2024	13/05/2024	Variación
Score	4.000	4.000	0.000
Nro. Entidades SBS/Microf.		0	0
Riesgo Total SBS/Microf. *	0,00	0,00	
Deuda Directa	0,00	0,00	0,00
Deuda Indirecta	0,00	0,00	0,00
Deuda Castigada	0,00	0,00	0,00

Variación del Riesgo Total SBS/Microf. *	Antes	13/05/2024	Variación
Último Mes	0,00	0,00	0,00
Último Trimestre	38,36	0,00	-38,36
Último Semestre	0,00	0,00	0,00
Último Año	0,00	0,00	0,00

Calificación SBS/Microf.	06/05/2024	13/05/2024	Variación
% NOR (Normal)	0.00	0.00	0.00
% CPP (Con Problemas Potenciales)	0.00	0.00	0.00
% DEF (Deficiente)	0.00	0.00	0.00
% DUD (Dudoso)	0.00	0.00	0.00



% PER (Pérdida)	0.00	0.00	0.00
Deuda vencida *	06/05/2024	13/05/2024	Variación
Deuda Laboral	1.031,00	1.404,00	373,00
Total deuda vencida	1.031,00	1.404,00	373,00
Deuda por Otros Créditos *	06/05/2024	13/05/2024	Variación
Total deuda otros créditos	0,00	0,00	0,00

Detalle de la variación

Fuente - Acreedor *	06/05/2024	13/05/2024	Variación
Deuda Laboral			373,00
SEGURO SOCIAL DE SALUD ESSALUD	1.031,00	1.404,00	373,00

Posición Histórica

Montos expresados en unidades de soles*

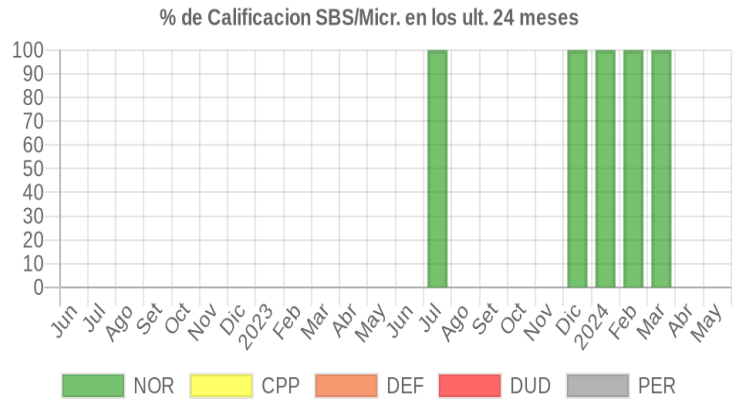
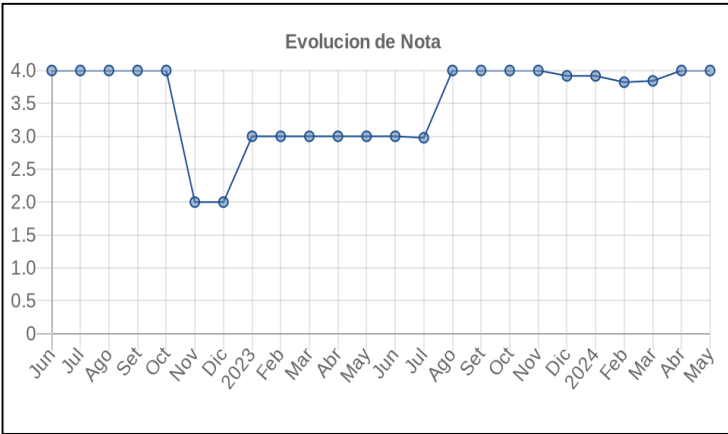
Fecha de Proceso	Sema. Actual	Sem. Riesgo	Var.	Superintendencia de Banca y Seguros (SBS/Microfinan.)				Otros Créditos	Otros Vencidos *				Ctas. Cerr./Anu.		Otros Repor. Negati.
				# Enti.	Deuda Total *	% Cali. normal	Peor Califi. (2)		Deuda Vencida *	Protestos	Docs. Impagos	Deuda Tributaria	Deuda Laboral	Cta. Cte.	
13/05/2024	●	4.000	▼	0	0,00	0,00		0,00	0,00	0,00	45,00	1.404,00	0	0	0
06/05/2024	●	4.000	▢	0	0,00	0,00		0,00	0,00	0,00	45,00	1.031,00	0	0	0
29/04/2024	●	4.000	▢	0	0,00	0,00		0,00	0,00	0,00	45,00	1.029,00	0	0	0
24/04/2024	●	4.000	▢	0	0,00	0,00		0,00	0,00	0,00	45,00	1.027,00	0	0	0
23/04/2024	●	4.000	▢	0	0,00	0,00		0,00	0,00	0,00	45,00	1.248,00	0	0	0
22/04/2024	●	4.000	▢	0	0,00	0,00		0,00	0,00	0,00	45,00	1.385,76	0	0	0
20/04/2024	●	3.893	▼	1	39,02	100,00	NOR	0,00	0,00	0,00	45,00	1.385,76	0	0	0
09/04/2024	●	3.857	▢	1	39,02	100,00	NOR	0,00	0,00	0,00	45,00	1.013,76	0	0	0
01/04/2024	●	3.857	▼	1	39,02	100,00	NOR	0,00	0,00	0,00	45,00	1.010,76	0	0	0
25/03/2024	●	3.842	▢	1	39,02	100,00	NOR	0,00	0,00	0,00	45,00	904,76	0	0	0
21/03/2024	●	3.873	▢	1	39,02	100,00	NOR	0,00	0,00	0,00	45,00	1.151,76	0	0	0
18/03/2024	●	3.875	▢	1	38,36	100,00	NOR	0,00	0,00	0,00	45,00	1.151,76	0	0	0
12/03/2024	●	3.875	▼	1	38,36	100,00	NOR	0,00	0,00	0,00	45,00	1.149,76	0	0	0
28/02/2024	●	3.821	▢	1	38,36	100,00	NOR	0,00	0,00	0,00	45,00	776,76	0	0	0
21/02/2024	●	3.821	▢	1	38,36	100,00	NOR	0,00	0,00	0,00	45,00	774,76	0	0	0
19/02/2024	●	3.939	▢	1	12,53	100,00	NOR	0,00	0,00	0,00	45,00	774,76	0	0	0
06/02/2024	●	3.948	▼	1	12,53	100,00	NOR	0,00	0,00	0,00	45,00	923,76	0	0	0
30/01/2024	●	3.917	▢	1	12,53	100,00	NOR	0,00	0,00	0,00	45,00	552,76	0	0	0
23/01/2024	●	3.917	▲	1	12,53	100,00	NOR	0,00	0,00	0,00	45,00	551,76	0	0	0
19/01/2024	●	3.956	▢	1	12,53	100,00	NOR	0,00	0,00	0,00	578,00	550,76	0	0	0
15/01/2024	●	3.918	▢	1	23,44	100,00	NOR	0,00	0,00	0,00	578,00	550,76	0	0	0
08/01/2024	●	3.918	▢	1	23,44	100,00	NOR	0,00	0,00	0,00	577,00	549,76	0	0	0
27/12/2023	●	3.918	▼	1	23,44	100,00	NOR	0,00	0,00	0,00	575,00	548,76	0	0	0
26/12/2023	●	3.907	▢	1	23,44	100,00	NOR	0,00	0,00	0,00	575,00	411,00	0	0	0
22/12/2023	●	3.906	▢	1	23,44	100,00	NOR	0,00	0,00	0,00	573,00	410,00	0	0	0
18/12/2023	●	4.000	▢	0	0,00	0,00		0,00	0,00	0,00	573,00	410,00	0	0	0
11/12/2023	●	4.000	▢	0	0,00	0,00		0,00	0,00	0,00	572,00	409,00	0	0	0
27/11/2023	●	4.000	▢	0	0,00	0,00		0,00	0,00	0,00	569,00	408,00	0	0	0
20/11/2023	●	4.000	▲	0	0,00	0,00		0,00	0,00	0,00	569,00	407,00	0	0	0
13/11/2023	●	4.000	▢	0	0,00	0,00		0,00	0,00	0,00	2.236,00	406,00	0	0	0
06/11/2023	●	4.000	▢	0	0,00	0,00		0,00	0,00	0,00	2.232,00	405,00	0	0	0
30/10/2023	●	4.000	▢	0	0,00	0,00		0,00	0,00	0,00	2.226,00	405,00	0	0	0
24/10/2023	●	4.000	▢	0	0,00	0,00		0,00	0,00	0,00	2.223,00	404,00	0	0	0
20/10/2023	●	4.000	▢	0	0,00	0,00		0,00	0,00	0,00	2.220,00	403,00	0	0	0
09/10/2023	●	4.000	▢	0	0,00	0,00		0,00	0,00	0,00	2.215,00	402,00	0	0	0
30/09/2023	●	4.000	▼	0	0,00	0,00		0,00	0,00	0,00	2.210,00	401,00	0	0	0
25/09/2023	●	4.000	▢	0	0,00	0,00		0,00	0,00	0,00	1.632,00	401,00	0	0	0
20/09/2023	●	4.000	▢	0	0,00	0,00		0,00	0,00	0,00	1.629,00	400,00	0	0	0
11/09/2023	●	4.000	▢	0	0,00	0,00		0,00	0,00	0,00	1.626,00	399,00	0	0	0
04/09/2023	●	4.000	▢	0	0,00	0,00		0,00	0,00	0,00	1.623,00	398,00	0	0	0
28/08/2023	●	4.000	▢	0	0,00	0,00		0,00	0,00	0,00	1.620,00	398,00	0	0	0
24/08/2023	●	4.000	▢	0	0,00	0,00		0,00	0,00	0,00	1.617,00	397,00	0	0	0
21/08/2023	●	3.979	▢	1	10,38	100,00	NOR	0,00	0,00	0,00	1.617,00	397,00	0	0	0



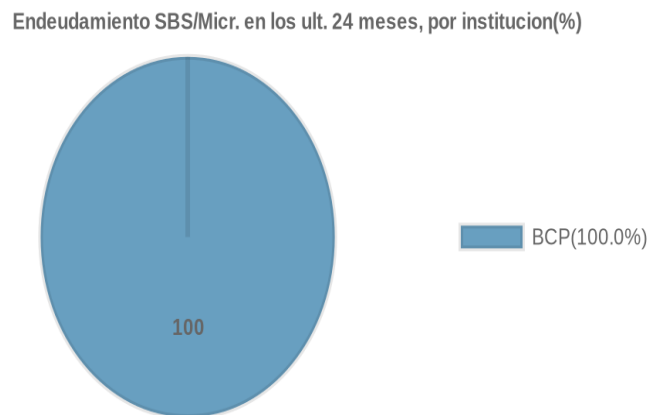
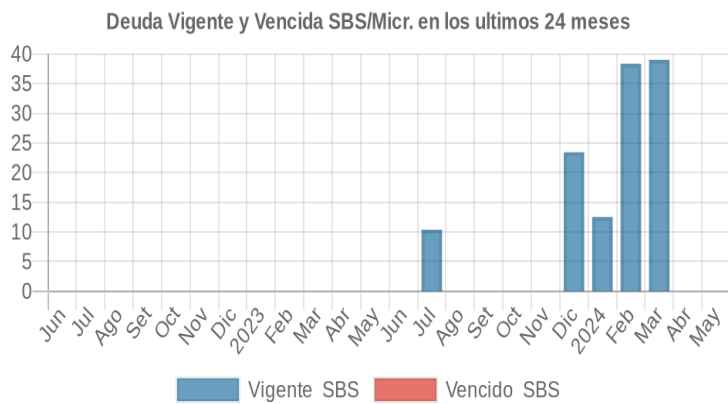
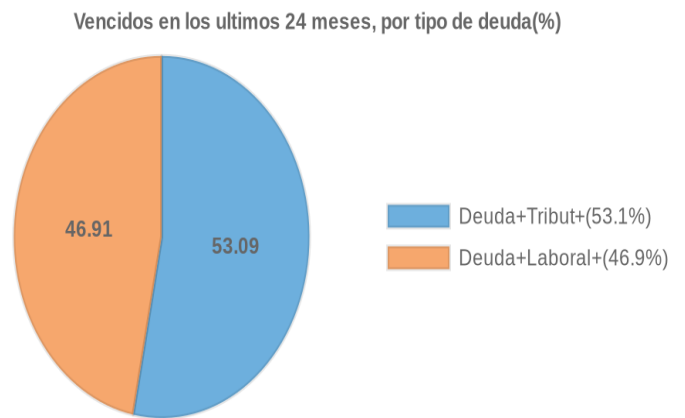
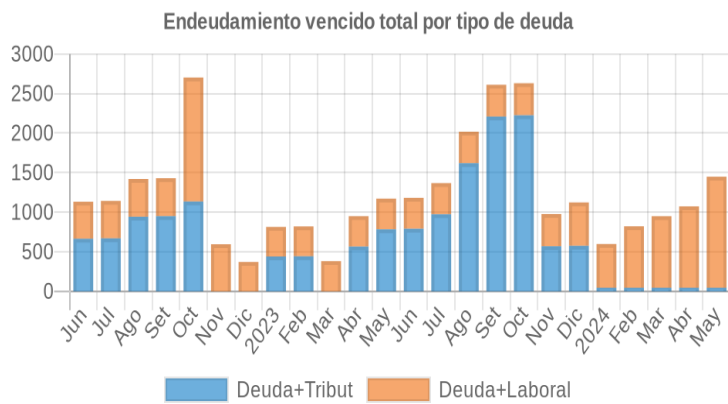
14/08/2023	●	3.979	☰	1	10,38	100.00	NOR	0,00	0,00	0,00	0,00	1.615,00	396,00	0	0	0
07/08/2023	●	3.979	☰	1	10,38	100.00	NOR	0,00	0,00	0,00	0,00	1.611,00	395,00	0	0	0
01/08/2023	●	3.979	▼	1	10,38	100.00	NOR	0,00	0,00	0,00	0,00	1.606,00	395,00	0	0	0
28/07/2023	●	2.977	☰	1	10,38	100.00	NOR	0,00	0,00	0,00	0,00	974,00	394,00	0	0	0
24/07/2023	●	2.977	📈	1	10,38	100.00	NOR	0,00	0,00	0,00	0,00	972,00	393,00	0	0	0
17/07/2023	●	3.000	☰	0	0,00	0.00		0,00	0,00	0,00	0,00	972,00	393,00	0	0	0
10/07/2023	●	3.000	▼	0	0,00	0.00		0,00	0,00	0,00	0,00	971,00	392,00	0	0	0
03/07/2023	●	3.000	☰	0	0,00	0.00		0,00	0,00	0,00	0,00	793,00	391,00	0	0	0
26/06/2023	●	3.000	☰	0	0,00	0.00		0,00	0,00	0,00	0,00	791,00	391,00	0	0	0
19/06/2023	●	3.000	☰	0	0,00	0.00		0,00	0,00	0,00	0,00	789,00	390,00	0	0	0
12/06/2023	●	3.000	☰	0	0,00	0.00		0,00	0,00	0,00	0,00	788,00	389,00	0	0	0
05/06/2023	●	3.000	☰	0	0,00	0.00		0,00	0,00	0,00	0,00	787,00	388,00	0	0	0
29/05/2023	●	3.000	☰	0	0,00	0.00		0,00	0,00	0,00	0,00	784,00	388,00	0	0	0
23/05/2023	●	3.000	▼	0	0,00	0.00		0,00	0,00	0,00	0,00	783,00	387,00	0	0	0
16/05/2023	●	3.000	☰	0	0,00	0.00		0,00	0,00	0,00	0,00	568,00	386,00	0	0	0
08/05/2023	●	3.000	☰	0	0,00	0.00		0,00	0,00	0,00	0,00	566,00	385,00	0	0	0
30/04/2023	●	3.000	☰	0	0,00	0.00		0,00	0,00	0,00	0,00	565,00	385,00	0	0	0
19/04/2023	●	3.000	☰	0	0,00	0.00		0,00	0,00	0,00	0,00	562,00	383,00	0	0	0
14/04/2023	●	3.000	▼	0	0,00	0.00		0,00	0,00	0,00	0,00	561,00	382,00	0	0	0
31/03/2023	●	3.000	☰	0	0,00	0.00		0,00	0,00	0,00	0,00	0,00	381,00	0	0	0
21/03/2023	●	3.000	☰	0	0,00	0.00		0,00	0,00	0,00	0,00	0,00	380,00	0	0	0
14/03/2023	●	3.000	☰	0	0,00	0.00		0,00	0,00	0,00	0,00	0,00	379,00	0	0	0
08/03/2023	●	3.000	▲	0	0,00	0.00		0,00	0,00	0,00	0,00	0,00	378,00	0	0	0
23/02/2023	●	3.000	☰	0	0,00	0.00		0,00	0,00	0,00	0,00	443,00	377,00	0	0	0
16/02/2023	●	3.000	☰	0	0,00	0.00		0,00	0,00	0,00	0,00	442,00	376,00	0	0	0
06/02/2023	●	3.000	☰	0	0,00	0.00		0,00	0,00	0,00	0,00	442,00	375,00	0	0	0
31/01/2023	●	3.000	▼	0	0,00	0.00		0,00	0,00	0,00	0,00	440,00	374,00	0	0	0
17/01/2023	●	3.000	▼	0	0,00	0.00		0,00	0,00	0,00	0,00	0,00	373,00	0	0	0
28/12/2022	●	2.000	▲	0	0,00	0.00		0,00	0,00	0,00	0,00	0,00	371,00	0	0	0
05/12/2022	●	2.000	☰	0	0,00	0.00		0,00	0,00	0,00	0,00	0,00	596,00	0	0	0
28/11/2022	●	2.000	▲	0	0,00	0.00		0,00	0,00	0,00	0,00	0,00	595,00	0	0	0
22/11/2022	●	4.000	☰	0	0,00	0.00		0,00	0,00	0,00	0,00	1.143,00	1.803,00	0	0	0
14/11/2022	●	4.000	☰	0	0,00	0.00		0,00	0,00	0,00	0,00	1.141,00	1.799,00	0	0	0
07/11/2022	●	4.000	☰	0	0,00	0.00		0,00	0,00	0,00	0,00	1.137,00	1.570,00	0	0	0
31/10/2022	●	4.000	☰	0	0,00	0.00		0,00	0,00	0,00	0,00	1.136,00	1.567,00	0	0	0
25/10/2022	●	4.000	☰	0	0,00	0.00		0,00	0,00	0,00	0,00	1.133,00	1.563,00	0	0	0
18/10/2022	●	4.000	▼	0	0,00	0.00		0,00	0,00	0,00	0,00	1.131,00	1.560,00	0	0	0
10/10/2022	●	4.000	☰	0	0,00	0.00		0,00	0,00	0,00	0,00	954,00	482,00	0	0	0
04/10/2022	●	4.000	☰	0	0,00	0.00		0,00	0,00	0,00	0,00	953,00	482,00	0	0	0
26/09/2022	●	4.000	☰	0	0,00	0.00		0,00	0,00	0,00	0,00	950,00	480,00	0	0	0
20/09/2022	●	4.000	☰	0	0,00	0.00		0,00	0,00	0,00	0,00	949,00	479,00	0	0	0
12/09/2022	●	4.000	☰	0	0,00	0.00		0,00	0,00	0,00	0,00	947,00	479,00	0	0	0
05/09/2022	●	4.000	☰	0	0,00	0.00		0,00	0,00	0,00	0,00	944,00	478,00	0	0	0
29/08/2022	●	4.000	☰	0	0,00	0.00		0,00	0,00	0,00	0,00	943,00	477,00	0	0	0
23/08/2022	●	4.000	▼	0	0,00	0.00		0,00	0,00	0,00	0,00	942,00	477,00	0	0	0
15/08/2022	●	4.000	☰	0	0,00	0.00		0,00	0,00	0,00	0,00	674,00	475,00	0	0	0
08/08/2022	●	4.000	☰	0	0,00	0.00		0,00	0,00	0,00	0,00	672,00	474,00	0	0	0
02/08/2022	●	4.000	☰	0	0,00	0.00		0,00	0,00	0,00	0,00	671,00	473,00	0	0	0
25/07/2022	●	4.000	☰	0	0,00	0.00		0,00	0,00	0,00	0,00	670,00	473,00	0	0	0
18/07/2022	●	4.000	☰	0	0,00	0.00		0,00	0,00	0,00	0,00	669,00	472,00	0	0	0
12/07/2022	●	4.000	☰	0	0,00	0.00		0,00	0,00	0,00	0,00	667,00	471,00	0	0	0
04/07/2022	●	4.000	☰	0	0,00	0.00		0,00	0,00	0,00	0,00	666,00	470,00	0	0	0
27/06/2022	●	4.000	☰	0	0,00	0.00		0,00	0,00	0,00	0,00	664,00	469,00	0	0	0
23/06/2022	●	4.000	📈	0	0,00	0.00		0,00	0,00	0,00	0,00	663,00	468,00	0	0	0
20/06/2022	●	3.994	▼	1	1,45	100.00	NOR	0,00	0,00	0,00	0,00	663,00	468,00	0	0	0
13/06/2022	●	3.992	☰	1	1,45	100.00	NOR	0,00	0,00	0,00	0,00	268,00	468,00	0	0	0
07/06/2022	●	3.992	☰	1	1,45	100.00	NOR	0,00	0,00	0,00	0,00	268,00	467,00	0	0	0

Gráficos

Montos expresados en unidades de soles*



NOR: Normal, CPP: Con Problemas Potenciales, DEF: Deficiente, DUD: Dudoso, PER: Pérdida, SCAL: Sin Calificación



Reporte de Vencidos

Montos expresados en unidades de soles*

Fuente - Acreedor	FEB 2024			MAR 2024			ABR 2024			MAY 2024		
	# Docs.	Monto *	Dias V.	# Docs.	Monto *	Dias V.	# Docs.	Monto *	Dias V.	# Docs.	Monto *	Dias V.
Deuda Tributaria												
SUPERINTENDENCIA NACIONAL DE ADMINISTRACION	4	45,00	394	4	45,00	425	4	45,00	45	4	45,00	46
Total	4	45,00	394	4	45,00	425	4	45,00	45	4	45,00	46
Deuda Laboral												
SEGURO SOCIAL DE SALUD ESSALUD	2	639,00	547	3	767,00	578	4	1.029,00	91	5	1.404,00	92
PRIMA AFP S.A.	1	137,76	305	1	137,76	336		0,00			0,00	
Total	3	776,76	547	4	904,76	578	4	1.029,00	91	5	1.404,00	92

Montos expresados en unidades de soles*

Fuente - Acreedor	OCT 2023			NOV 2023			DIC 2023			ENE 2024		
	# Docs.	Monto *	Dias V.	# Docs.	Monto *	Dias V.	# Docs.	Monto *	Dias V.	# Docs.	Monto *	Dias V.
Deuda Tributaria												
SUPERINTENDENCIA NACIONAL DE ADMINISTRACION	6	2.226,00	103	4	569,00	303	4	575,00	33	4	45,00	36
Total	6	2.226,00	103	4	569,00	303	4	575,00	33	4	45,00	36
Deuda Laboral												
SEGURO SOCIAL DE SALUD ESSALUD	1	405,00	426	1	408,00	456	1	411,00	48	1	415,00	51
PRIMA AFP S.A.		0,00			0,00		1	137,76	24	1	137,76	27
Total	1	405,00	426	1	408,00	456	2	548,76	48	2	552,76	51

Montos expresados en unidades de soles*

Fuente - Acreedor	JUN 2023			JUL 2023			AGO 2023			SET 2023		
	# Docs.	Monto *	Dias V.	# Docs.	Monto *	Dias V.	# Docs.	Monto *	Dias V.	# Docs.	Monto *	Dias V.
Deuda Tributaria												
SUPERINTENDENCIA NACIONAL DE ADMINISTRACION	4	791,00	212	5	974,00	243	6	1.620,00	97	6	2.210,00	100
Total	4	791,00	212	5	974,00	243	6	1.620,00	97	6	2.210,00	100
Deuda Laboral												
SEGURO SOCIAL DE SALUD ESSALUD	1	391,00	303	1	394,00	334	1	398,00	36	1	401,00	39
PRIMA AFP S.A.		0,00			0,00			0,00			0,00	
Total	1	391,00	303	1	394,00	334	1	398,00	36	1	401,00	39

Reporte SBS/Microfinanzas

Montos expresados en unidades de soles*

Última fecha reportada por la SBS : 31/03/2024

ULTIMOS 6 MESES	DIC 2023 (SBS: NOV 2023)	ENE 2024 (SBS: DIC 2023)	FEB 2024 (SBS: ENE 2024)	MAR 2024 (SBS: FEB 2024)	ABR 2024 (SBS: MAR 2024)	MAY 2024 (SBS: MAR2024)
NOR (Normal)	100.00	100.00	100.00	100.00	0.00	0.00
% Porcentaje de						
CPP (Con Problemas Pote.)	0.00	0.00	0.00	0.00	0.00	0.00
DEF (Deficiente)	0.00	0.00	0.00	0.00	0.00	0.00
Calificación						
DUD (Dudoso)	0.00	0.00	0.00	0.00	0.00	0.00
PER (Pérdida)	0.00	0.00	0.00	0.00	0.00	0.00

Institución	DIC 2023 (SBS: NOV 2023)		ENE 2024 (SBS: DIC 2023)		FEB 2024 (SBS: ENE 2024)		MAR 2024 (SBS: FEB 2024)		ABR 2024 (SBS: MAR 2024)		MAY 2024 (SBS: MAR2024)	
	Monto *	Dias V.	Monto *	Dias V.	Monto *	Dias V.	Monto *	Dias V.	Monto *	Dias V.	Monto *	Dias V.
BCP	23,44		12,53		38,36		39,02					
TOTAL	23,44		12,53		38,36		39,02		0,00		0,00	

Última fecha reportada por la SBS : 31/03/2024

Operación	DIC 2023 (SBS: NOV 2023)		ENE 2024 (SBS: DIC 2023)		FEB 2024 (SBS: ENE 2024)		MAR 2024 (SBS: FEB 2024)		ABR 2024 (SBS: MAR 2024)		MAY 2024 (SBS: MAR2024)	
	Monto *	Dias V.	Monto *	Dias V.	Monto *	Dias V.	Monto *	Dias V.	Monto *	Dias V.	Monto *	Dias V.
RESUMEN												
- Total Deuda	23,44		12,53		38,36		39,02					



CREDITOS DIRECTOS							
- CREDITOS VIGENTES	23,44	12,53	38,36	39,02			
-- Mype: SobregirosCC	23,44	12,53	38,36	39,02			

Montos expresados en unidades de soles*

Última fecha reportada por la SBS : 31/03/2024

6 MESES ANTERIORES		JUN 2023 (SBS: MAY 2023)	JUL 2023 (SBS: JUN 2023)	AGO 2023 (SBS: JUL 2023)	SET 2023 (SBS: AGO 2023)	OCT 2023 (SBS: SET 2023)	NOV 2023 (SBS: OCT 2023)
% Porcentaje de Calificación	NOR (Normal)	0.00	100.00	0.00	0.00	0.00	0.00
	CPP (Con Problemas Pote.)	0.00	0.00	0.00	0.00	0.00	0.00
	DEF (Deficiente)	0.00	0.00	0.00	0.00	0.00	0.00
	DUD (Dudoso)	0.00	0.00	0.00	0.00	0.00	0.00
	PER (Pérdida)	0.00	0.00	0.00	0.00	0.00	0.00

Institución	JUN 2023 (SBS: MAY 2023)		JUL 2023 (SBS: JUN 2023)		AGO 2023 (SBS: JUL 2023)		SET 2023 (SBS: AGO 2023)		OCT 2023 (SBS: SET 2023)		NOV 2023 (SBS: OCT 2023)	
	Monto *	Dias V.	Monto *	Dias V.	Monto *	Dias V.	Monto *	Dias V.	Monto *	Dias V.	Monto *	Dias V.
BCP			10,38									
TOTAL	0,00		10,38		0,00		0,00		0,00		0,00	

Última fecha reportada por la SBS : 31/03/2024

Operación	JUN 2023 (SBS: MAY 2023)		JUL 2023 (SBS: JUN 2023)		AGO 2023 (SBS: JUL 2023)		SET 2023 (SBS: AGO 2023)		OCT 2023 (SBS: SET 2023)		NOV 2023 (SBS: OCT 2023)	
	Monto *	Dias V.	Monto *	Dias V.	Monto *	Dias V.	Monto *	Dias V.	Monto *	Dias V.	Monto *	Dias V.
RESUMEN												
- Total Deuda			10,38									
CREDITOS DIRECTOS												
- CRÉDITOS VIGENTES			10,38									
-- Mype: SobregirosCC			10,38									

Reporte SBS/Microfinanzas por entidades

Reportado por : BCP

Última fecha reportada por la SBS : 31/03/2024

Operación	DIC 2023 (SBS: NOV2023)		ENE 2024 (SBS: DIC2023)		FEB 2024 (SBS: ENE2024)		MAR 2024 (SBS: FEB2024)		ABR 2024 (SBS: MAR2024)		MAY 2024 (SBS: MAR2024)	
	Monto *	Dias V.	Monto *	Dias V.	Monto *	Dias V.	Monto *	Dias V.	Monto *	Dias V.	Monto *	Dias V.
Calificación (2)	NOR		NOR		NOR		NOR					
RESUMEN												
- Total Deuda	23,44		12,53		38,36		39,02					
CREDITOS DIRECTOS												
- CRÉDITOS VIGENTES	23,44		12,53		38,36		39,02					
-- Mype: SobregirosCC	23,44		12,53		38,36		39,02					

Última fecha reportada por la SBS : 31/03/2024

Operación	JUN 2023 (SBS: MAY2023)		JUL 2023 (SBS: JUN2023)		AGO 2023 (SBS: JUL2023)		SET 2023 (SBS: AGO2023)		OCT 2023 (SBS: SET2023)		NOV 2023 (SBS: OCT2023)	
	Monto *	Dias V.	Monto *	Dias V.	Monto *	Dias V.	Monto *	Dias V.	Monto *	Dias V.	Monto *	Dias V.
Calificación (2)			NOR									
RESUMEN												
- Total Deuda			10,38									
CREDITOS DIRECTOS												
- CRÉDITOS VIGENTES			10,38									
-- Mype: SobregirosCC			10,38									

Rectificaciones SBS

Entidad	Periodo SBS	Cuenta	Concepto Rectificación	Dice	Debe Decir
---------	-------------	--------	------------------------	------	------------

Aval/Codeudor

Montos expresados en unidades de soles*

Es Avalista de:				Información reportada por la SBS al 31/03/2024		
Tipo Doc	Nro Documento	Nombre/Razón Social	Act	Pre	12m	

Montos expresados en unidades de soles*

Quiénes lo Avalan:				Información reportada por la SBS al 31/03/2024		
Tipo Doc	Nro Documento	Nombre/Razón Social	Act	Pre	12m	

Montos expresados en unidades de soles*

Es Avalista de:				Información Reportada por Entidades de Microfinanzas / Otros Créditos		
Tipo Doc	Nro Documento	Nombre/Razón Social	Act	Pre	12m	

Montos expresados en unidades de soles*

Quiénes lo Avalan:				Información Reportada por Entidades de Microfinanzas / Otros Créditos		
Tipo Doc	Nro Documento	Nombre/Razón Social	Act	Pre	12m	

Documentos Protestados como Deudor/Aceptante

Montos expresados en unidades*

Reportado por la Cámara de Comercio de Lima (CCL)

Documentos Protestados sin Regularizar			
	# Doc	Monto (S/) *	Max Días Venc.
Total:	0	0,00	

Tipo de Cambio 3.747

Nro. Secuencia	Tip. ** Reg.	Acreedor/Girador	Tipo Doc.	Moneda	Monto *	Monto * (S/)	Boletín	F. Protesto	F. Venc.	Días Venc.

**PR: Protestos, CJ: Cobranza Judicial, MO: Moras, PP: Procesos Penales

Montos expresados en unidades*

Reportado por la Cámara de Comercio de Lima (CCL)

Documentos Protestados Regularizados			
	# Doc	Monto (S/) *	
Total:	0	0,00	

Nro. Secuencia	Tip. ** Reg.	Acreedor/Girador	Tipo Doc.	Moneda	Monto *	Monto * (S/)	Boletín	F. Protesto	F. Venc.	F. Reg

**PR: Protestos, CJ: Cobranza Judicial, MO: Moras, PP: Procesos Penales

Detalle de Vencidos

Deuda Tributaria

Montos expresados en unidades de soles*

	# Doc	Monto (S/) *	Max Días Venc.
Total:	4	45,00	468

Se muestran los 10 primeros documentos ordenados por Periodo de Deuda Tributaria, del más reciente al más antiguo

Nombre del Acreedor de la Obligación	Periodo	Monto *	Dependencia	Fecha Inicio de cobranza coactiva	Última fecha de proceso
SUPERINTENDENCIA NACIONAL DE ADMINISTRACION TRIBUTARIA S	05/2023	11,00	I.R.AREQUIPA-MEPECO	07/07/2023	03/05/2024
SUPERINTENDENCIA NACIONAL DE ADMINISTRACION TRIBUTARIA S	03/2023	9,00	I.R.AREQUIPA-MEPECO	16/05/2023	03/05/2024
SUPERINTENDENCIA NACIONAL DE ADMINISTRACION TRIBUTARIA S	02/2023	14,00	I.R.AREQUIPA-MEPECO	05/04/2023	03/05/2024
SUPERINTENDENCIA NACIONAL DE ADMINISTRACION TRIBUTARIA S	01/2023	11,00	I.R.AREQUIPA-MEPECO	16/05/2023	03/05/2024

Comercio Exterior

Montos expresados en unidades de dólares

Muestra información reportada por la SUNAT desde el 07/02/2011

Resumen por Ejercicio

Ejercicio	Actividad	Número de Operaciones	Importe USD *	N° Países	3 países con mayor número de operaciones

Resumen por Meses

Actividad	Ejercicio	Mes	Número de Operaciones	Importe USD *	N° Países	3 países con mayor número de operaciones

PUBLICACIÓN DIARIO "EL PERUANO"

Reporte Otros Créditos

Institución	DIC 2023		ENE 2024		FEB 2024		MAR 2024		ABR 2024		MAY 2024	
	Monto *	Dias V.	Monto *	Dias V.	Monto *	Dias V.	Monto *	Dias V.	Monto *	Dias V.	Monto *	Dias V.

Institución	JUN 2023		JUL 2023		AGO 2023		SET 2023		OCT 2023		NOV 2023	
	Monto *	Dias V.	Monto *	Dias V.	Monto *	Dias V.	Monto *	Dias V.	Monto *	Dias V.	Monto *	Dias V.

Reporte Otros Créditos por entidades

Sin Información