



# Reporte de Deudas

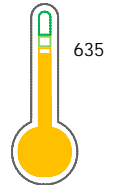
El reporte contiene solo los títulos seleccionados

- Información General
- Consulta Rápida
- Principales Acreedores
- Detalle Variación
- Posición Histórica
- Gráficos
- Rep. Vencidos
- Rep. SBS/Microf.
- SBS/Microf. Entidades
- Rectificaciones SBS
- Avalados/Avalistas
- Hechos de Importancia
- Documentos CCL
- Detalle de Vencidos
- Comercio Exterior
- Otros Créditos
- Otros Créd. Entidades
- Otros Rep. Negativos

RUC 20601636060 - CALLENES CALLENES PROJECTS S.A.C

Fecha Proceso	Tipo Doc.	N. Doc.	Nota	Deuda Total *	Var.	Actual	Previo	12m
22/06/2023	RUC	20601636060	0.004	175.126,11				

Score Sentinel



Puntaje Medio

\* La persona consultada cuenta con los siguientes créditos e indicadores.

Línea de Crédito

## Sentinel Sabio

Bancarizado: SI

### Recomendación de Sentinel Sabio

Evaluación Crediticia



**APROBAR**  
Producto Genérico

Detalle:

- Cumple con todas las reglas de evaluación

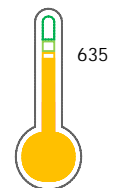
Cuota Estimada Mensual

S/ 8886,



### Score Sentinel

Nivel de Riesgo



Puntaje Medio

Recomendación:

Estadísticamente, en este nivel de score, 17 de 100 empresas podrían caer en incumplimiento en los próximos 12

## Información General

### Datos Principales

15/03/2023: Última actualización de información reportada por SUNAT

Razón Social:	CALLENES CALLENES PROJECTS S.A.C		
Nombre Comercial:	CCPROJECTS SAC		
Tipo de Contribuyente:	SOCIEDAD ANONIMA CERRADA		
Estado de Contribuyente:	ACTIVO	Condición del Contribuyente:	HABIDO
Inicio de Actividades:	10/11/2016		
Tamaño contribuyente:	RESTO	Dependencia:	INTENDENCIA LIMA MEPECO
Actividad Económica Principal	TERMINACION DE EDIFICIOS.		
Actividad Económica Secundaria 1	VTA. MIN. ARTICULOS DE FERRETER	Actividad Económica Secundaria 2	-
Fecha Inscripción RRPP:	31/10/2016	Número de Partida Registral:	-
Folio:	-	Asiento:	-

Agente de retención

### Direcciones Registradas

Dirección	Fuente
CALLE CALLE 3 MZA. M LTE. 09 URBANIZACION HUACHIPA NORTE LURIGANCHO - LIMA - LIMA (CLUB SPARZA SEDE HUACHIPA)	SUNAT - DOMICILIO FISCAL
JIRON NEMESIO RAEZ NRO. 2241 SEC. EL TAMBO SECTOR 11 EL TAMBO - HUANCAYO - JUNIN	SUNAT - L. COMERCIAL

### Representantes Legales

Nro Documento	Nombre de Representante	Act	Pre	12m	Fecha desde que ocupa Cargo	Cargo
10665772	CALLENES PALACIOS ROSALIA				31/10/2016	GERENTE GENERAL

### Empresas Relacionadas a:

#### CALLENES PALACIOS ROSALIA

Ruc	Razón Social	Semáforos			Fecha desde que ocupa Cargo	Cargo	Estado
		Act	Pre	12m			
20505499507	XTREMA AUTOMOTIVE SAC				25/11/2002	GERENTE	BAJA DE OFICIO
20522080099	MINERA RUMY YAKU S.A.C.				19/05/2009	GERENTE GENERAL	BAJA DE OFICIO
20522080412	COLIBRI ROJHO S.A.C.				25/02/2009	GERENTE GENERAL	BAJA DE OFICIO
20556075167	THE TEA ATELIER E.I.R.L.				21/11/2017	GERENTE	ACTIVO
20604045143	INVERSIONES FRUTOS DEL SOL S.A.C.				10/01/2019	GERENTE	ACTIVO
20604946612	ROSALIA ROSAS S.A.C.				02/07/2019	-	ACTIVO
20604946850	CROWNS CORPORATION S.A.C.				02/07/2019	-	ACTIVO
20605774238	ASOCIACION LA ROCA EL FUNDAMENTO				21/06/2019	PRESIDENTE	ACTIVO

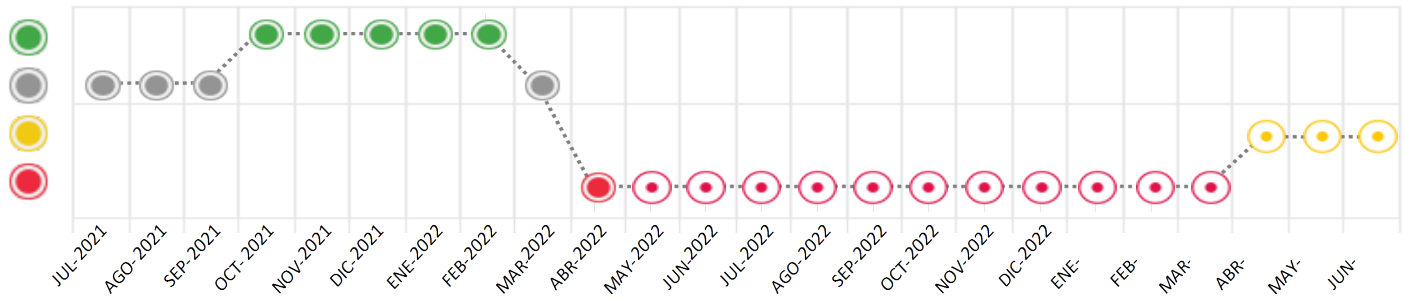
## Consulta Rápida

Documento de identidad consultado

Fecha Proceso	Tipo Doc.	N. Doc.	Nombre o Raz. Social	Nota	Deuda Total *	Var.	Actual	Previo	12m
22/06/2023	RUC	20601636060	CALLENES CALLENES PROJECTS S.A.C	0.004	175.126,11				

Montos expresados en unidades de soles\*

Semáforos de los últimos 24 meses



Semáforo	Descripción
	No registra información de deudas
	Mínimo Riesgo: Sin deudas vencidas
	Mediano Riesgo: Deudas con poco atraso*
	Alto Riesgo: Deudas con atraso significativo*

\*Semáforo deuda menor: Deuda vencida menor S/ 100 personas naturales o menor S/ 500 personas jurídicas

Verde: 0 <= Sem. < 0.001  
 Amarillo: 0.001 <= Sem. <= 2  
 Rojo: 2 < Sem. <= 6

Variación	Descripción
	Variación Negativa: La nueva información reportada ha incrementado tu riesgo crediticio
	Variación Positiva: La nueva información ha mejorado tu posición de riesgo
	Variación Porcentual Positiva: El monto total reportado por la SBS/Microfinanzas o número de instituciones financieras ha aumentado
	Variación Porcentual Negativa: El monto total reportado por la SBS/Microfinanzas o número de instituciones financieras ha disminuido
	Aproximadamente igual o igual

## Detalle de la deuda SBS/Microfinanzas

Entidad	Deuda Anterior			Deuda a JUN 2023				Rect. (1)	Disc.
	DIC 2022	MAR 2023	MAY 2023	Fecha Inf.	Calif. (2)	Monto *	Días Venc.		
			179.275,59	31/05/2023	NOR		0		
TOTAL			179.275,59			174.924,11			

(1) Ver detalle en el cuadro de Rectificaciones SBS

(2) NOR: Normal, CPP: Con Problemas Potenciales, DEF: Deficiente, DUD: Dudoso, PER: Pérdida, SCAL: Sin Calificación

## Detalle de la deuda de Otros Créditos

Entidad	Deuda Anterior			Deuda a JUN 2023				Disc.
	DIC 2022	MAR 2023	MAY 2023	Fecha Inf.	Calif. (2)	Monto	Días Venc.	
TOTAL								

(2) NOR: Normal, CPP: Con Problemas Potenciales, DEF: Deficiente, DUD: Dudoso, PER: Pérdida, SCAL: Sin Calificación

## Detalle de vencidos

# Doc	Fuente - Acreedor	Monto *	Días Venc.
	Documentos Impagos	202,00	688
5	CLARO SERVICIOS	202,00	688

## Utilización de Líneas de Crédito

Instituciones	**	Línea Aprobada	Línea No Utilizada	Línea Utilizada	% L. Uti.
BBVA	PRE		11.802,87		
BBVA	TOT		12.807,73		
TOTAL			24.610,60		0%

\*\*(PRE):Préstamos,(TOT):Otras Tarjetas de Crédito

## Principales Acreedores

Montos expresados en unidades de soles\*

## Resumen de Deudas

Descripción de la Deuda	Monto *	Días
Deuda total SBS al 31/05/2023	174.924,11	
% Calificación normal	100.00	
Peor Calificación (2)	NOR	
Otros Créditos	0,00	****
Deuda vencida		
Documentos Impagos	202,00	688
Total deuda vencida	202,00	

## Detalle de deuda SBS/Microfinanzas

Institución SBS	Calif. (2)	Saldo *	% Ven.	Días Venc.	Rect.(1)
BBVA	NOR	174.924,11	0.00		
Deuda Total SBS/MicroFinanzas		174.924,11	0		

## Detalle de Riesgos SBS/Microfinanzas

Concepto	Saldo *
Deuda Directa	174.924,11
Deuda Indirecta	0,00
Deuda Castigada	0,00
Deuda Total SBS/MicroFinanzas	174.924,11
Línea Tarj.Cred. No utilizada	12.807,73
Total Riesgo SBS/MicroFinanzas	187.731,84

## Detalle de deuda Otros Créditos

Empresa	Calif. (2)	Saldo *	% Ven.	Días Venc.	Disc.
Deuda Total Otros Créditos		0,00	0		

## Detalle de vencidos

# Doc	Fuente - Acreedor	Monto *	Días Venc.
	Documentos Impagos	202,00	688
5	CLARO SERVICIOS	202,00	688

## Detalle Variación

Montos expresados en unidades de soles\*

## Resumen de la variación

Descripción de la deuda	16/06/2023	22/06/2023	Variación
Score	0.004	0.004	0.000
Nro. Entidades SBS/Microf.	1	1	0
Riesgo Total SBS/Microf. *	179.275,59	174.924,11	
Deuda Directa	179.275,59	174.924,11	-4.351,48
Deuda Indirecta	0,00	0,00	0,00
Deuda Castigada	0,00	0,00	0,00

Variación del Riesgo Total SBS/Microf. *	Antes	22/06/2023	Variación
Último Mes	179.275,59	174.924,11	-4.351,48
Último Trimestre	0,00	174.924,11	174.924,11
Último Semestre	0,00	174.924,11	174.924,11
Último Año	0,00	174.924,11	174.924,11

Calificación SBS/Microf.	16/06/2023	22/06/2023	Variación
% NOR (Normal)	100.00	100.00	0.00
% CPP (Con Problemas Potenciales)	0.00	0.00	0.00
% DEF (Deficiente)	0.00	0.00	0.00
% DUD (Dudoso)	0.00	0.00	0.00
% PER (Pérdida)	0.00	0.00	0.00

Deuda vencida *	16/06/2023	22/06/2023	Variación
-----------------	------------	------------	-----------



Total deuda vencida	0,00	0,00	0,00
Deuda por Otros Créditos *	16/06/2023	22/06/2023	Variación
Total deuda otros créditos	0,00	0,00	0,00

## Detalle de la variación

Fuente - Acreedor *	16/06/2023	22/06/2023	Variación
---------------------	------------	------------	-----------

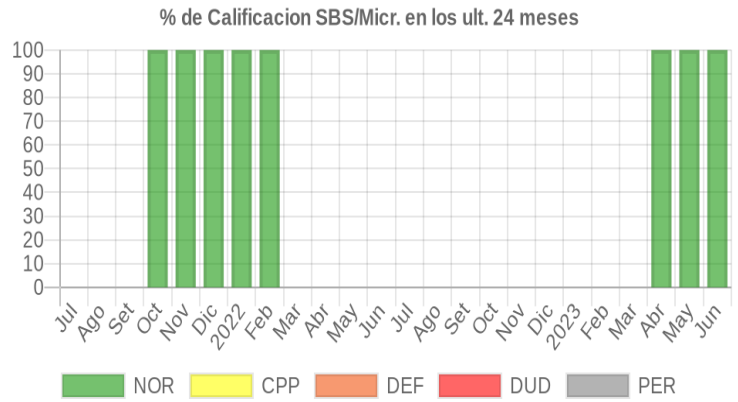
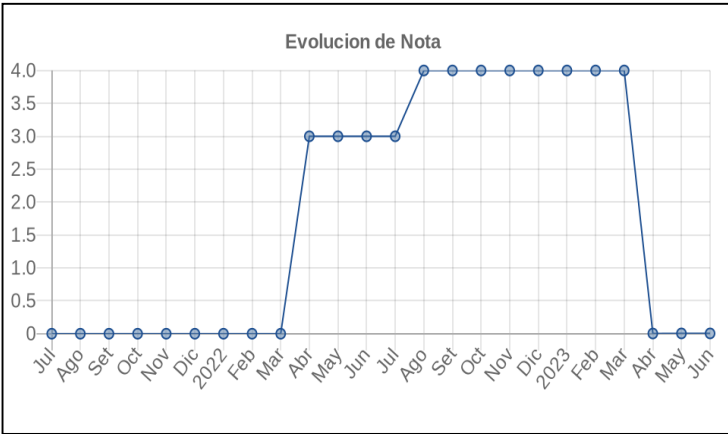
## Posición Histórica

Montos expresados en unidades de soles\*

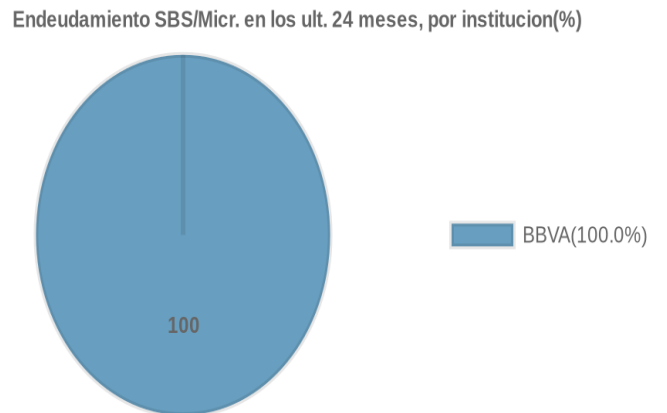
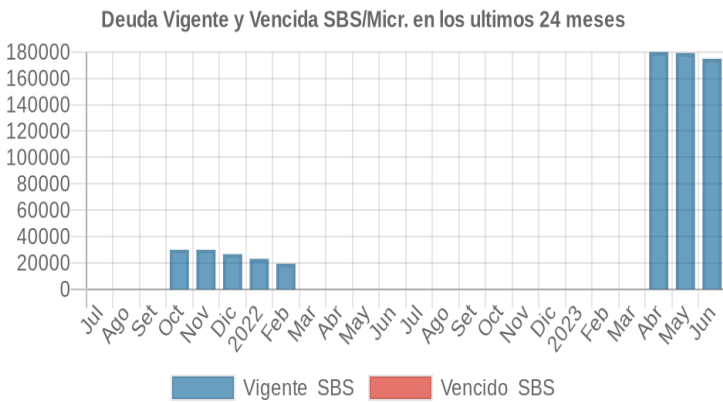
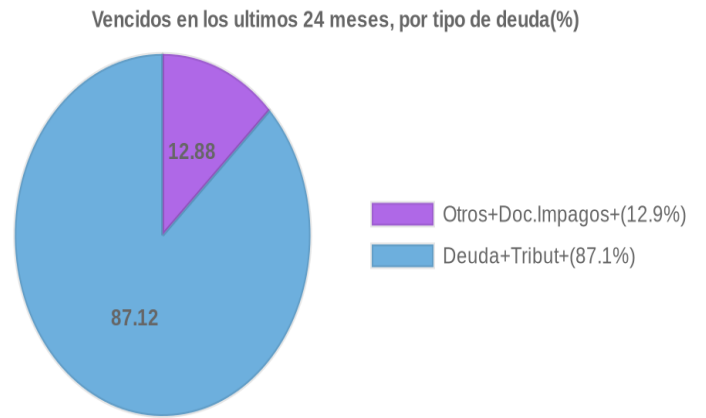
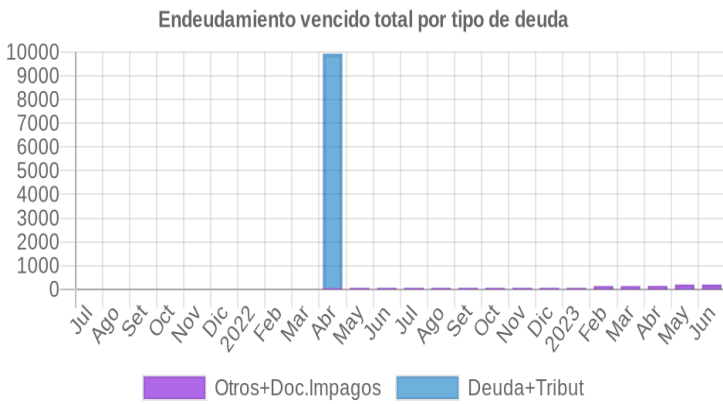
Fecha de Proceso	Sema. Actual	Sem. Riesgo	Var.	Superintendencia de Banca y Seguros (SBS/Microfinan.)				Otros Créditos	Otros Vencidos *				Ctas. Cerr./Anu.		Otros Repor. Negati.	
				# Enti.	Deuda Total *	% Cali. normal	Peor Cali. (2)		Deuda Vencida *	Protestos	Docs. Impagos	Deuda Tributaria	Deuda Laboral	Cta. Cte.		Tar. Créd.
22/06/2023	●	0.004	☰	1	174.924,11	100.00	NOR	0,00	0,00	0,00	202,00	0,00	0,00	0	0	0
16/06/2023	●	0.004	☰	1	179.275,59	100.00	NOR	0,00	0,00	0,00	202,00	0,00	0,00	0	0	0
22/05/2023	●	0.004	☰	1	179.275,59	100.00	NOR	0,00	0,00	0,00	202,00	0,00	0,00	0	0	0
15/05/2023	●	0.004	☰	1	180.000,00	100.00	NOR	0,00	0,00	0,00	202,00	0,00	0,00	0	0	0
24/04/2023	●	0.003	▲	1	180.000,00	100.00	NOR	0,00	0,00	0,00	143,33	0,00	0,00	0	0	0
14/04/2023	●	4.000	☰	0	0,00	0,00		0,00	0,00	0,00	143,33	0,00	0,00	0	0	0
20/03/2023	●	4.000	☰	0	0,00	0,00		0,00	0,00	0,00	136,69	0,00	0,00	0	0	0
24/02/2023	●	4.000	▼	0	0,00	0,00		0,00	0,00	0,00	136,69	0,00	0,00	0	0	0
20/01/2023	●	4.000	☰	0	0,00	0,00		0,00	0,00	0,00	63,79	0,00	0,00	0	0	0
19/12/2022	●	4.000	☰	0	0,00	0,00		0,00	0,00	0,00	63,79	0,00	0,00	0	0	0
18/11/2022	●	4.000	☰	0	0,00	0,00		0,00	0,00	0,00	63,79	0,00	0,00	0	0	0
26/10/2022	●	4.000	☰	0	0,00	0,00		0,00	0,00	0,00	63,79	0,00	0,00	0	0	0
19/10/2022	●	4.000	☰	0	0,00	0,00		0,00	0,00	0,00	63,79	0,00	0,00	0	0	0
12/09/2022	●	4.000	☰	0	0,00	0,00		0,00	0,00	0,00	63,79	0,00	0,00	0	0	0
19/08/2022	●	4.000	▼	0	0,00	0,00		0,00	0,00	0,00	63,79	0,00	0,00	0	0	0
19/07/2022	●	3.000	☰	0	0,00	0,00		0,00	0,00	0,00	63,79	0,00	0,00	0	0	0
21/06/2022	●	3.000	☰	0	0,00	0,00		0,00	0,00	0,00	63,79	0,00	0,00	0	0	0
24/05/2022	●	3.000	☰	0	0,00	0,00		0,00	0,00	0,00	63,79	0,00	0,00	0	0	0
16/05/2022	●	3.000	▲	0	0,00	0,00		0,00	0,00	0,00	63,79	0,00	0,00	0	0	0
09/05/2022	●	3.000	☰	0	0,00	0,00		0,00	0,00	0,00	63,79	9.886,00	0,00	0	0	0
30/04/2022	●	3.000	☰	0	0,00	0,00		0,00	0,00	0,00	63,79	9.865,00	0,00	0	0	0
26/04/2022	●	3.000	▼	0	0,00	0,00		0,00	0,00	0,00	63,79	9.845,00	0,00	0	0	0
25/04/2022	●	3.000	☰	0	0,00	0,00		0,00	0,00	0,00	63,79	0,00	0,00	0	0	0
23/04/2022	●	3.000	▼	1	0,00	0,00		0,00	0,00	0,00	63,79	0,00	0,00	0	0	0
22/03/2022	●	0.000	☰	1	0,00	0,00		0,00	0,00	0,00	0,00	0,00	0,00	0	0	0
23/02/2022	●	0.000	☰	1	19.445,84	100.00	NOR	0,00	0,00	0,00	0,00	0,00	0,00	0	0	0
24/01/2022	●	0.000	☰	1	23.095,57	100.00	NOR	0,00	0,00	0,00	0,00	0,00	0,00	0	0	0
21/12/2021	●	0.000	☰	1	26.649,23	100.00	NOR	0,00	0,00	0,00	0,00	0,00	0,00	0	0	0
23/11/2021	●	0.000	☰	1	29.998,55	100.00	NOR	0,00	0,00	0,00	0,00	0,00	0,00	0	0	0
22/10/2021	●	0.000	▲	1	29.998,55	100.00	NOR	0,00	0,00	0,00	0,00	0,00	0,00	0	0	0
30/09/2021	●	0.000	☰	0	0,00	0,00		0,00	0,00	0,00	0,00	0,00	0,00	0	0	0
31/08/2021	●	0.000	☰	0	0,00	0,00		0,00	0,00	0,00	0,00	0,00	0,00	0	0	0
31/07/2021	●	0.000	☰	0	0,00	0,00		0,00	0,00	0,00	0,00	0,00	0,00	0	0	0

## Gráficos

Montos expresados en unidades de soles\*



NOR: Normal, CPP: Con Problemas Potenciales, DEF: Deficiente, DUD: Dudoso, PER: Pérdida, SCAL: Sin Calificación



## Reporte de Vencidos

Montos expresados en unidades de soles\*

Fuente - Acreedor	MAR 2023			ABR 2023			MAY 2023			JUN 2023		
	# Docs.	Monto *	Dias V.	# Docs.	Monto *	Dias V.	# Docs.	Monto *	Dias V.	# Docs.	Monto *	Dias V.
Documentos Impagos												
CLARO SERVICIOS	3	136,69	605	4	143,33	635	5	202,00	66	5	202,00	68
Total	3	136,69	605	4	143,33	635	5	202,00	66	5	202,00	68

Montos expresados en unidades de soles\*

Fuente - Acreedor	NOV 2022			DIC 2022			ENE 2023			FEB 2023		
	# Docs.	Monto *	Dias V.	# Docs.	Monto *	Dias V.	# Docs.	Monto *	Dias V.	# Docs.	Monto *	Dias V.
Documentos Impagos												
CLARO SERVICIOS	2	63,79	484	2	63,79	515	2	63,79	54	3	136,69	57
Total	2	63,79	484	2	63,79	515	2	63,79	54	3	136,69	57

Montos expresados en unidades de soles\*

Fuente - Acreedor	JUL 2022			AGO 2022			SET 2022			OCT 2022		
	# Docs.	Monto *	Dias V.	# Docs.	Monto *	Dias V.	# Docs.	Monto *	Dias V.	# Docs.	Monto *	Dias V.
Documentos Impagos												
CLARO SERVICIOS	2	63,79	362	2	63,79	393	2	63,79	42	2	63,79	45
Total	2	63,79	362	2	63,79	393	2	63,79	42	2	63,79	45

## Reporte SBS/Microfinanzas

Montos expresados en unidades de soles\*

Última fecha reportada por la SBS : 31/05/2023

ÚLTIMOS 6 MESES		ENE 2023 (SBS: DIC 2022)	FEB 2023 (SBS: ENE 2023)	MAR 2023 (SBS: FEB 2023)	ABR 2023 (SBS: MAR 2023)	MAY 2023 (SBS: ABR 2023)	JUN 2023 (SBS: MAY 2023)
% Porcentaje de Calificación	NOR (Normal)	0.00	0.00	0.00	100.00	100.00	100.00
	CPP (Con Problemas Pote.)	0.00	0.00	0.00	0.00	0.00	0.00
	DEF (Deficiente)	0.00	0.00	0.00	0.00	0.00	0.00
	DUD (Dudoso)	0.00	0.00	0.00	0.00	0.00	0.00
	PER (Pérdida)	0.00	0.00	0.00	0.00	0.00	0.00

Institución	ENE 2023 (SBS: DIC 2022)		FEB 2023 (SBS: ENE 2023)		MAR 2023 (SBS: FEB 2023)		ABR 2023 (SBS: MAR 2023)		MAY 2023 (SBS: ABR 2023)		JUN 2023 (SBS: MAY 2023)	
	Monto *	Dias V.	Monto *	Dias V.	Monto *	Dias V.	Monto *	Dias V.	Monto *	Dias V.	Monto *	Dias V.
BBVA							180.000,00		179.275,59		174.924,11	
TOTAL	0,00		0,00		0,00		180.000,00		179.275,59		174.924,11	

Última fecha reportada por la SBS : 31/05/2023

Operación	ENE 2023 (SBS: DIC 2022)		FEB 2023 (SBS: ENE 2023)		MAR 2023 (SBS: FEB 2023)		ABR 2023 (SBS: MAR 2023)		MAY 2023 (SBS: ABR 2023)		JUN 2023 (SBS: MAY 2023)	
	Monto *	Dias V.	Monto *	Dias V.	Monto *	Dias V.	Monto *	Dias V.	Monto *	Dias V.	Monto *	Dias V.
RESUMEN												
- Total Deuda							180.000,00		179.275,59		174.924,11	
- Línea No Utilizada									20.603,78		24.610,60	
- Otros							533,52					
CREDITOS DIRECTOS												
- CRÉDITOS VIGENTES							180.000,00		179.275,59		174.924,11	
-- Mype: Préstamos							180.000,00					
--- Revolventes							180.000,00					
-- Pyme: Cred. Rev. Línea Tarj. Crédito									5.273,45		6.925,98	
-- Pyme: Préstamos									174.002,14		167.998,13	
--- Revolventes									174.002,14		167.998,13	
LINEA NO UTIL. Y CRED. NO DESEMB.												
- LinCredPréstamos									5.894,83		11.802,87	
- LinCredTarjetaCrédito									14.708,95		12.807,73	





OTROS											
- Rend. dev de Créditos Vig.										533,52	

Montos expresados en unidades de soles\*

Última fecha reportada por la SBS : 31/05/2023

6 MESES ANTERIORES		JUL 2022 (SBS: JUN 2022)	AGO 2022 (SBS: JUL 2022)	SET 2022 (SBS: AGO 2022)	OCT 2022 (SBS: SET 2022)	NOV 2022 (SBS: OCT 2022)	DIC 2022 (SBS: NOV 2022)
% Porcentaje	NOR (Normal)	0.00	0.00	0.00	0.00	0.00	0.00
	CPP (Con Problemas Pote.)	0.00	0.00	0.00	0.00	0.00	0.00
de	DEF (Deficiente)	0.00	0.00	0.00	0.00	0.00	0.00
	DUD (Dudoso)	0.00	0.00	0.00	0.00	0.00	0.00
	PER (Pérdida)	0.00	0.00	0.00	0.00	0.00	0.00

Institución	JUL 2022 (SBS: JUN 2022)		AGO 2022 (SBS: JUL 2022)		SET 2022 (SBS: AGO 2022)		OCT 2022 (SBS: SET 2022)		NOV 2022 (SBS: OCT 2022)		DIC 2022 (SBS: NOV 2022)	
	Monto *	Dias V.	Monto *	Dias V.	Monto *	Dias V.	Monto *	Dias V.	Monto *	Dias V.	Monto *	Dias V.
BBVA												
TOTAL	0,00		0,00		0,00		0,00		0,00		0,00	

Última fecha reportada por la SBS : 31/05/2023

Operación	JUL 2022 (SBS: JUN 2022)		AGO 2022 (SBS: JUL 2022)		SET 2022 (SBS: AGO 2022)		OCT 2022 (SBS: SET 2022)		NOV 2022 (SBS: OCT 2022)		DIC 2022 (SBS: NOV 2022)	
	Monto *	Dias V.	Monto *	Dias V.	Monto *	Dias V.	Monto *	Dias V.	Monto *	Dias V.	Monto *	Dias V.
RESUMEN												

## Reporte SBS/Microfinanzas por entidades

Reportado por : BBVA

Última fecha reportada por la SBS : 31/05/2023

Operación	ENE 2023 (SBS: DIC2022)		FEB 2023 (SBS: ENE2023)		MAR 2023 (SBS: FEB2023)		ABR 2023 (SBS: MAR2023)		MAY 2023 (SBS: ABR2023)		JUN 2023 (SBS: MAY2023)	
	Monto *	Dias V.	Monto *	Dias V.	Monto *	Dias V.	Monto *	Dias V.	Monto *	Dias V.	Monto *	Dias V.
Calificación (2)									NOR		NOR	
RESUMEN												
- Total Deuda									180.000,00		179.275,59	
- Línea No Utilizada											20.603,78	
- Otros									533,52			
CREDITOS DIRECTOS												
- CRÉDITOS VIGENTES									180.000,00		179.275,59	
-- Mype: Préstamos									180.000,00			
--- Revolventes									180.000,00			
-- Pyme: Cred. Rev. Línea Tarj. Crédito										5.273,45		6.925,98
-- Pyme: Préstamos										174.002,14		167.998,13
--- Revolventes										174.002,14		167.998,13
LÍNEA NO UTIL. Y CRED. NO DESEMB.												
- LinCred Préstamos										5.894,83		11.802,87
- LinCred Tarjeta Crédito										14.708,95		12.807,73
OTROS												
- Rend. dev de Créditos Vig.											533,52	

Última fecha reportada por la SBS : 31/05/2023

Operación	JUL 2022 (SBS: JUN2022)		AGO 2022 (SBS: JUL2022)		SET 2022 (SBS: AGO2022)		OCT 2022 (SBS: SET2022)		NOV 2022 (SBS: OCT2022)		DIC 2022 (SBS: NOV2022)	
	Monto *	Dias V.	Monto *	Dias V.	Monto *	Dias V.	Monto *	Dias V.	Monto *	Dias V.	Monto *	Dias V.
Calificación (2)												
RESUMEN												

## Rectificaciones SBS

Entidad	Periodo SBS	Cuenta	Concepto Rectificación	Dice	Debe Decir
---------	-------------	--------	------------------------	------	------------

## Aval/Codeudor

Montos expresados en unidades de soles\*

Es Avalista de:

Información reportada por la SBS al 28/02/2023

Tipo Doc	Nro Documento	Nombre/Razón Social	Act	Pre	12m
----------	---------------	---------------------	-----	-----	-----

Montos expresados en unidades de soles\*

Quiénes lo Avalan:

Información reportada por la SBS al 28/02/2023

Tipo Doc	Nro Documento	Nombre/Razón Social	Act	Pre	12m
----------	---------------	---------------------	-----	-----	-----

Montos expresados en unidades de soles\*

Es Avalista de:

Información Reportada por Entidades de Microfinanzas / Otros Créditos

Tipo Doc	Nro Documento	Nombre/Razón Social	Act	Pre	12m
----------	---------------	---------------------	-----	-----	-----

Montos expresados en unidades de soles\*

Quiénes lo Avalan:

Información Reportada por Entidades de Microfinanzas / Otros Créditos

Tipo Doc	Nro Documento	Nombre/Razón Social	Act	Pre	12m
----------	---------------	---------------------	-----	-----	-----

## Documentos Protestados como Deudor/Aceptante

Montos expresados en unidades\*

Reportado por la Cámara de Comercio de Lima (CCL)

Documentos Protestados sin Regularizar

	# Doc	Monto (S/) *	Max Días Venc.
Total:	0	0,00	

Tipo de Cambio 3.679

Nro. Secuencia	Tip. **	Acreeudor/Girador	Tipo Doc.	Moneda	Monto *	Monto * (S/)	Boletín	F. Protesto	F. Venc.	Días Venc.
----------------	---------	-------------------	-----------	--------	---------	--------------	---------	-------------	----------	------------

\*\*PR: Protestos, CJ: Cobranza Judicial, MO: Moras, PP: Procesos Penales

Montos expresados en unidades\*

Reportado por la Cámara de Comercio de Lima (CCL)

Documentos Protestados Regularizados

	# Doc	Monto (S/) *
Total:	0	0,00

Nro. Secuencia	Tip. **	Acreeudor/Girador	Tipo Doc.	Moneda	Monto *	Monto * (S/)	Boletín	F. Protesto	F. Venc.	F. Reg
----------------	---------	-------------------	-----------	--------	---------	--------------	---------	-------------	----------	--------

\*\*PR: Protestos, CJ: Cobranza Judicial, MO: Moras, PP: Procesos Penales

## Detalle de Vencidos

### Documentos Impagos



Montos expresados en unidades\*

	# Doc	Monto (S/) *	Max Días Venc.
Total:	5	202,00	688

Se muestran los 10 primeros documentos ordenados por Fecha de Vencimiento, del más reciente al más antiguo

Tipo de Cambio 3.679

Nombre del Acreedor de la Obligación	Tipo Comprobante/Concepto	Nro Comprobante	Condición Deuda	Moneda	Monto *	Monto * (S/)	F. Venc.
CLARO SERVICIOS	Recibo	42646917	MOROSIDAD	S/.	58,67	58,67	03/10/2022
CLARO SERVICIOS	Recibo	42646917	MOROSIDAD	S/.	6,64	6,64	03/09/2022
CLARO SERVICIOS	Recibo	41265966	MOROSIDAD	S/.	72,90	72,90	30/07/2022
CLARO SERVICIOS	Recibo	42647906	MOROSIDAD	S/.	29,89	29,89	03/09/2021
CLARO SERVICIOS	Recibo	42647906	MOROSIDAD	S/.	33,90	33,90	03/08/2021

## Comercio Exterior

Montos expresados en unidades de dólares

Muestra información reportada por la SUNAT desde el 07/02/2011

## Resumen por Ejercicio

Ejercicio	Actividad	Número de Operaciones	Importe USD *	N° Países	3 países con mayor número de operaciones
2023	IMPORTACIÓN	3	3.967,83	3	CHINA, BULGARIA, UNITED STATES
2022	IMPORTACIÓN	6	134.085,08	12	CHINA, UNITED STATES, BULGARIA
2021	IMPORTACIÓN	1	3.251,49	2	CHINA, SWEDEN
2020	IMPORTACIÓN	3	37.264,62	6	SWEDEN, BULGARIA, CHINA

## Resumen por Meses

Actividad	Ejercicio	Mes	Número de Operaciones	Importe USD *	N° Países	3 países con mayor número de operaciones	
IMPORTACIÓN	2023	MAYO	1	2.544,38	2	BULGARIA, CHINA	
		ABRIL	1	844,84	1	UNITED STATES	
		ENERO	1	578,60	1	CHINA	
	2022	AGOSTO	1	20.452,54	5	BULGARIA, CHINA, LATVIA	
		MAYO	1	63.966,93	7	BELGIUM, SWITZERLAND, GERMANY	
		ABRIL	1	10.701,82	4	BULGARIA, SWITZERLAND, CHINA	
		MARZO	1	4.678,88	1	CHINA	
		ENERO	2	34.284,91	3	CHINA, SWEDEN, UNITED STATES	
	2021	FEBRERO	1	3.251,49	2	CHINA, SWEDEN	
		2020	DICIEMBRE	1	2.181,01	5	BULGARIA, CHINA, GERMANY
			MAYO	1	34.152,59	1	SWEDEN
			MARZO	1	931,03	1	SWEDEN

## PUBLICACIÓN DIARIO "EL PERUANO"

## Reporte Otros Créditos

Institución	ENE 2023		FEB 2023		MAR 2023		ABR 2023		MAY 2023		JUN 2023	
	Monto *	Días V.	Monto *	Días V.	Monto *	Días V.	Monto *	Días V.	Monto *	Días V.	Monto *	Días V.
Institución	JUL 2022		AGO 2022		SET 2022		OCT 2022		NOV 2022		DIC 2022	
	Monto *	Días V.	Monto *	Días V.	Monto *	Días V.	Monto *	Días V.	Monto *	Días V.	Monto *	Días V.



## Reporte Otros Créditos por entidades

Sin Información