



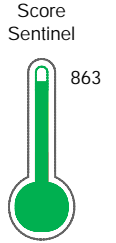
# Reporte de Deudas

El reporte contiene solo los títulos seleccionados

- Información General
- Consulta Rápida
- Principales Acreedores
- Detalle Variación
- Posición Histórica
- Gráficos
- Rep. Vencidos
- Rep. SBS/Microf.
- SBS/Microf. Entidades
- Rectificaciones SBS
- Avalados/Avalistas
- Hechos de Importancia
- Documentos CCL
- Detalle de Vencidos
- Comercio Exterior
- Otros Créditos
- Otros Créd. Entidades
- Otros Rep. Negativos

RUC 20607662348 - CARGOFLEX S.A.C.

Fecha Proceso	Tipo Doc.	N. Doc.	Nota	Deuda Total *	Var.	Actual	Previo	12m
21/03/2024	RUC	20607662348	0.000	378.460,36				



Excelente Puntaje

**\* La persona consultada cuenta con los siguientes créditos e indicadores.**

- Línea de Crédito
- Está Avalado

## Sentinel Sabio

Bancarizado: SI

### Recomendación de Sentinel Sabio

Evaluación Crediticia



**APROBAR**  
Producto Genérico

Detalle:

- Cumple con todas las reglas de evaluación

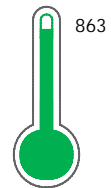
Cuota Estimada Mensual

S/ 17457,



### Score Sentinel

Nivel de Riesgo



Excelente Puntaje

Recomendación:

Estadísticamente, en este nivel de score, 3 de 100 empresas podrían caer en incumplimiento en los próximos 12 meses

## Información General

### Datos Principales

19/04/2024: Última actualización de información reportada por SUNAT

Razón Social:	CARGOFLEX S.A.C.		
Nombre Comercial:	-		
Tipo de Contribuyente:	SOCIEDAD ANONIMA CERRADA		
Estado de Contribuyente:	ACTIVO	Condición del Contribuyente:	HABIDO
Inicio de Actividades:	22/03/2021		
Tamaño contribuyente:	RESTO	Dependencia:	INTENDENCIA LIMA MEPECO
Actividad Económica Principal	OTRAS ACTIVIDADES EMPRESARIALES NCP.		
Actividad Económica Secundaria 1	ORGANIZACION DEL TRANSPORTE	Actividad Económica Secundaria 2	-
Fecha Inscripción RRPP:	16/02/2021	Número de Partida Registral:	-
Folio:	-	Asiento:	-

Agente de retención

### Direcciones Registradas

Dirección	Fuente
AVENIDA MARISCAL JOSE DE LA MAR NRO 662 INT 204 URBANIZACION SANTA CRUZ MIRAFLORES - LIMA - LIMA	SUNAT - DOMICILIO FISCAL

### Representantes Legales

Nro Documento	Nombre de Representante	Act	Pre	12m	Fecha desde que ocupa Cargo	Cargo
07233945	MORANTE ALVARADO JOSEFA JULY				05/09/2022	APODERADO
40113306	DE VINATEA BENAVIDES ENRIQUE ALONSO				25/05/2023	APODERADO
43563355	PONCE BEZOLD ALBERTO MARIO				01/07/2022	GERENTE GENERAL

### Empresas Relacionadas a:

#### MORANTE ALVARADO JOSEFA JULY

Ruc	Razón Social	Semáforos			Fecha desde que ocupa Cargo	Cargo	Estado
		Act	Pre	12m			
20604225117	JAQZ CONTACTO E.I.R.L.				07/02/2019	TITULAR-GERENTE	BAJA DE OFICIO

#### DE VINATEA BENAVIDES ENRIQUE ALONSO

Ruc	Razón Social	Semáforos			Fecha desde que ocupa Cargo	Cargo	Estado
		Act	Pre	12m			
20511711879	KS PERU COMUNICACIONES S.A.C.				16/08/2005	GERENTE GENERAL	BAJA DE OFICIO

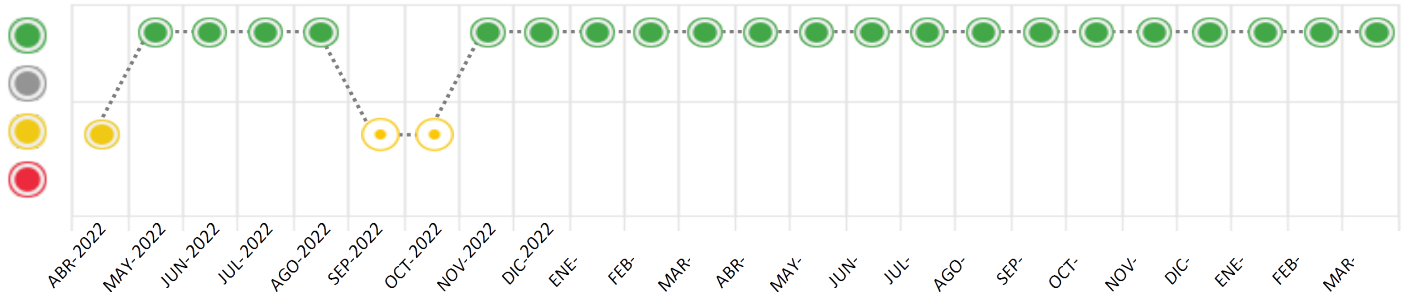
## Consulta Rápida

### Documento de identidad consultado

Fecha Proceso	Tipo Doc.	N. Doc.	Nombre o Raz. Social	Nota	Deuda Total *	Var.	Actual	Previo	12m
21/03/2024	RUC	20607662348	CARGOFLEX S.A.C.	0.000	378.460,36				

Montos expresados en unidades de soles\*

Semáforos de los últimos 24 meses



Semáforo	Descripción
	No registra información de deudas
	Mínimo Riesgo: Sin deudas vencidas
	Mediano Riesgo: Deudas con poco atraso*
	Alto Riesgo: Deudas con atraso significativo*

\*Semáforo deuda menor: Deuda vencida menor S/ 100 personas naturales o menor S/ 500 personas jurídicas

Verde: 0 <= Sem. < 0.001  
 Amarillo: 0.001 <= Sem. <= 2  
 Rojo: 2 < Sem. <= 6

Variación	Descripción
	Variación Negativa: La nueva información reportada ha incrementado tu riesgo crediticio
	Variación Positiva: La nueva información ha mejorado tu posición de riesgo
	Variación Porcentual Positiva: El monto total reportado por la SBS/Microfinanzas o número de instituciones financieras ha aumentado
	Variación Porcentual Negativa: El monto total reportado por la SBS/Microfinanzas o número de instituciones financieras ha disminuido
	Aproximadamente igual o igual

## Detalle de la deuda SBS/Microfinanzas

Entidad	Deuda Anterior			Deuda a MAR 2024				Rect. (1)	Disc.
	SET 2023	DIC 2023	FEB 2024	Fecha Inf.	Calif. (2)	Monto *	Días Venc.		
	327.100,45	423.625,29	392.524,67	29/02/2024	NOR	0			
	90.000,00	90.000,00	90.000,00	29/02/2024	NOR	0			
	0,00	0,00	0,00	29/02/2024	NOR	0			
<b>TOTAL</b>	<b>417.100,45</b>	<b>513.625,29</b>	<b>482.524,67</b>			<b>378.460,36</b>			

(1) Ver detalle en el cuadro de Rectificaciones SBS

(2) NOR: Normal, CPP: Con Problemas Potenciales, DEF: Deficiente, DUD: Dudoso, PER: Pérdida, SCAL: Sin Calificación

## Detalle de la deuda de Otros Créditos

Entidad	Deuda Anterior			Deuda a MAR 2024				Disc.
	SET 2023	DIC 2023	FEB 2024	Fecha Inf.	Calif. (2)	Monto	Días Venc.	
<b>TOTAL</b>								

(2) NOR: Normal, CPP: Con Problemas Potenciales, DEF: Deficiente, DUD: Dudoso, PER: Pérdida, SCAL: Sin Calificación

## Detalle de vencidos

# Doc	Fuente - Acreedor	Monto *	Días Venc.

## Utilización de Líneas de Crédito

Instituciones	**	Línea Aprobada	Línea No Utilizada	Línea Utilizada	% L. Uti.
MIBCO	PRE		65.041,72		
<b>TOTAL</b>			<b>65.041,72</b>		<b>0%</b>

\*\*(PRE): Préstamos

## Principales Acreedores

Montos expresados en unidades de soles\*

## Resumen de Deudas

Descripción de la Deuda	Monto *	Días
Deuda total SBS al 29/02/2024	378.460,36	
% Calificación normal	100,00	
Peor Calificación (2)	NOR	
Otros Créditos	0,00	****

## Detalle de deuda SBS/Microfinanzas

Institución SBS	Calif. (2)	Saldo *	% Ven.	Días Venc.	Rect.(1)
BCP	NOR	288.460,36	0,00		
CMAC TRUJILLO	NOR	90.000,00	0,00		
MIBCO	NOR	0,00	0,00		
<b>Deuda Total SBS/MicroFinanzas</b>		<b>378.460,36</b>	<b>0</b>		

## Detalle de Riesgos SBS/Microfinanzas

Concepto	Saldo *
Deuda Directa	378.460,36
Deuda Indirecta	0,00
Deuda Castigada	0,00
Deuda Total SBS/MicroFinanzas	378.460,36
Línea Tarj. Cred. No utilizada	0,00
Total Riesgo SBS/MicroFinanzas	378.460,36

## Detalle de deuda Otros Créditos

Empresa	Calif. (2)	Saldo *	% Ven.	Días Venc.	Disc.
Deuda Total Otros Créditos		0,00	0		

## Detalle de vencidos

# Doc	Fuente - Acreedor	Monto *	Días Venc.
-------	-------------------	---------	------------

## Detalle Variación

Montos expresados en unidades de soles\*

## Resumen de la variación

Descripción de la deuda	21/02/2024	21/03/2024	Variación
Score	0.000	0.000	0.000
Nro. Entidades SBS/Microf.	3	3	0
Riesgo Total SBS/Microf. *	482.524,67	378.460,36	
Deuda Directa	482.524,67	378.460,36	-104.064,31
Deuda Indirecta	0,00	0,00	0,00
Deuda Castigada	0,00	0,00	0,00

Variación del Riesgo Total SBS/Microf. *	Antes	21/03/2024	Variación
Último Mes	482.524,67	378.460,36	-104.064,31
Último Trimestre	513.625,29	378.460,36	-135.164,93
Último Semestre	417.100,45	378.460,36	-38.640,09
Último Año	222.461,65	378.460,36	155.998,71

Calificación SBS/Microf.	21/02/2024	21/03/2024	Variación
% NOR (Normal)	100.00	100.00	0.00
% CPP (Con Problemas Potenciales)	0.00	0.00	0.00
% DEF (Deficiente)	0.00	0.00	0.00
% DUD (Dudoso)	0.00	0.00	0.00
% PER (Pérdida)	0.00	0.00	0.00

Deuda vencida *	21/02/2024	21/03/2024	Variación
Total deuda vencida	0,00	0,00	0,00
Deuda por Otros Créditos *	21/02/2024	21/03/2024	Variación



Total deuda otros créditos	0,00	0,00	0,00
----------------------------	------	------	------

Detalle de la variación			
Fuente - Acreedor *	21/02/2024	21/03/2024	Variación

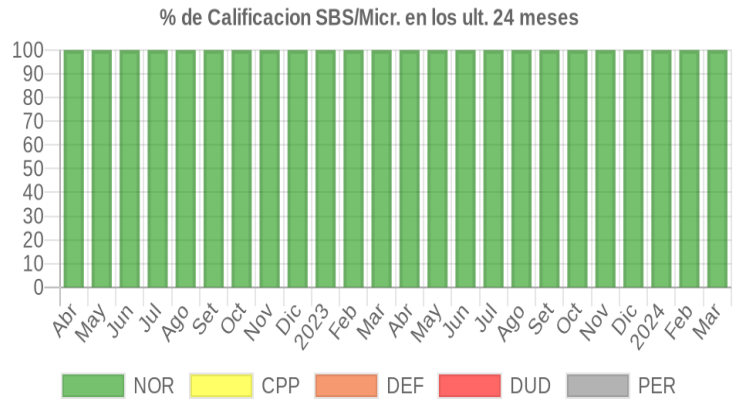
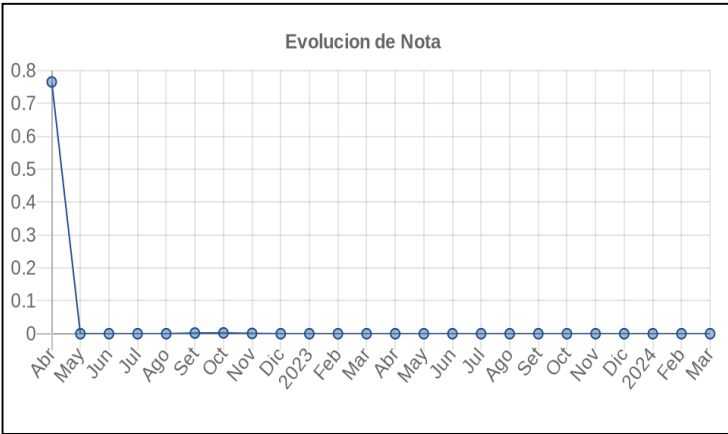
## Posición Histórica

Montos expresados en unidades de soles\*

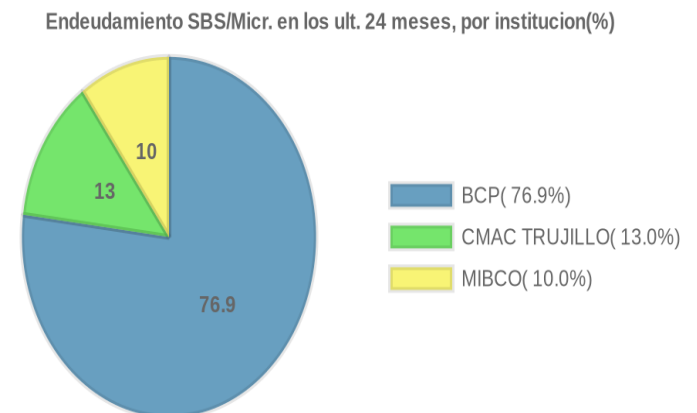
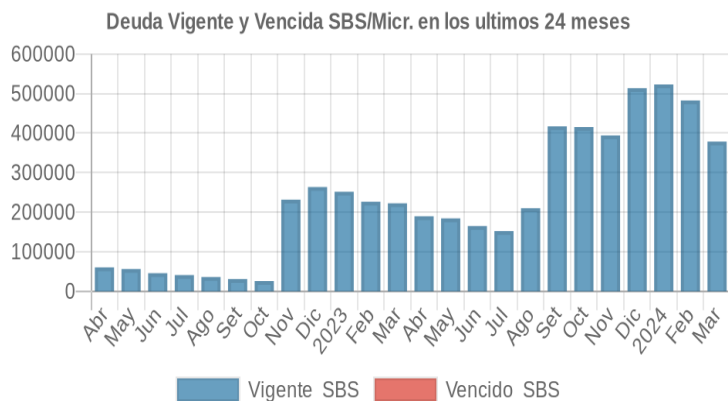
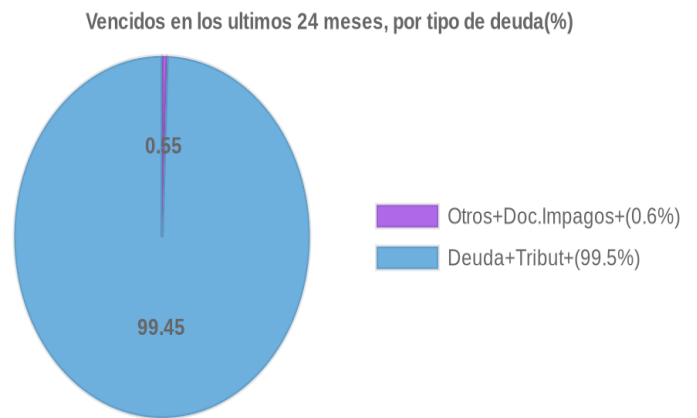
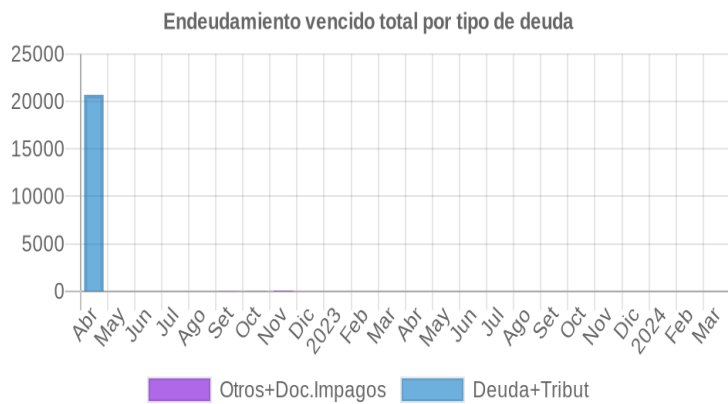
Fecha de Proceso	Sema. Actual	Sem. Riesgo	Var.	Superintendencia de Banca y Seguros (SBS/Microfinan.)				Otros Créditos	Otros Vencidos *				Ctas. Cerr./Anu.		Otros Repor. Negati.		
				# Enti.	Deuda Total *	% Cali. normal	Peor Califi.(2)		Deuda Vencida *	Protestos	Docs. Impagos	Deuda Tributaria	Deuda Laboral	Cta. Cte.		Tar. Créd.	
21/03/2024	●	0.000	⊗	3	378.460,36	100.00	NOR	0,00	0,00	0,00	0,00	0,00	0,00	0	0	0	
21/02/2024	●	0.000	⊗	3	482.524,67	100.00	NOR	0,00	0,00	0,00	0,00	0,00	0,00	0,00	0	0	0
19/01/2024	●	0.000	⊗	3	523.000,92	100.00	NOR	0,00	0,00	0,00	0,00	0,00	0,00	0,00	0	0	0
22/12/2023	●	0.000	⊗	3	513.625,29	100.00	NOR	0,00	0,00	0,00	0,00	0,00	0,00	0,00	0	0	0
23/11/2023	●	0.000	⊗	3	394.100,13	100.00	NOR	0,00	0,00	0,00	0,00	0,00	0,00	0,00	0	0	0
23/10/2023	●	0.000	⊗	3	415.402,26	100.00	NOR	0,00	0,00	0,00	0,00	0,00	0,00	0,00	0	0	0
21/09/2023	●	0.000	⊗	3	417.100,45	100.00	NOR	0,00	0,00	0,00	0,00	0,00	0,00	0,00	0	0	0
24/08/2023	●	0.000	⊗	3	210.077,74	100.00	NOR	0,00	0,00	0,00	0,00	0,00	0,00	0,00	0	0	0
24/07/2023	●	0.000	⊗	2	152.343,21	100.00	NOR	0,00	0,00	0,00	0,00	0,00	0,00	0,00	0	0	0
22/06/2023	●	0.000	⊗	2	165.020,94	100.00	NOR	0,00	0,00	0,00	0,00	0,00	0,00	0,00	0	0	0
22/05/2023	●	0.000	⊗	2	184.400,09	100.00	NOR	0,00	0,00	0,00	0,00	0,00	0,00	0,00	0	0	0
24/04/2023	●	0.000	⊗	2	189.708,31	100.00	NOR	0,00	0,00	0,00	0,00	0,00	0,00	0,00	0	0	0
22/03/2023	●	0.000	⊗	2	222.461,65	100.00	NOR	0,00	0,00	0,00	0,00	0,00	0,00	0,00	0	0	0
21/02/2023	●	0.000	⊗	2	226.564,97	100.00	NOR	0,00	0,00	0,00	0,00	0,00	0,00	0,00	0	0	0
23/01/2023	●	0.000	⊗	2	251.674,35	100.00	NOR	0,00	0,00	0,00	0,00	0,00	0,00	0,00	0	0	0
22/12/2022	●	0.000	⊗	2	263.678,67	100.00	NOR	0,00	0,00	0,00	0,00	0,00	0,00	0,00	0	0	0
19/12/2022	●	0.000	⊗	2	231.857,47	100.00	NOR	0,00	0,00	0,00	0,00	0,00	0,00	0,00	0	0	0
23/11/2022	●	0.000	▲	2	231.857,47	100.00	NOR	0,00	0,00	0,00	0,00	73,09	0,00	0,00	0	0	0
18/11/2022	●	0.008	⊗	1	25.924,44	100.00	NOR	0,00	0,00	0,00	0,00	73,09	0,00	0,00	0	0	0
26/10/2022	●	0.002	⊗	1	25.924,44	100.00	NOR	0,00	0,00	0,00	0,00	20,88	0,00	0,00	0	0	0
24/10/2022	●	0.002	⊗	1	25.924,44	100.00	NOR	0,00	0,00	0,00	0,00	20,88	0,00	0,00	0	0	0
19/10/2022	●	0.002	⊗	1	31.080,75	100.00	NOR	0,00	0,00	0,00	0,00	20,88	0,00	0,00	0	0	0
22/09/2022	●	0.002	⊗	1	31.080,75	100.00	NOR	0,00	0,00	0,00	0,00	20,88	0,00	0,00	0	0	0
12/09/2022	●	0.001	▼	1	36.082,10	100.00	NOR	0,00	0,00	0,00	0,00	20,88	0,00	0,00	0	0	0
22/08/2022	●	0.000	⊗	1	36.082,10	100.00	NOR	0,00	0,00	0,00	0,00	0,00	0,00	0,00	0	0	0
22/07/2022	●	0.000	⊗	1	41.062,01	100.00	NOR	0,00	0,00	0,00	0,00	0,00	0,00	0,00	0	0	0
23/06/2022	●	0.000	⊗	1	45.890,59	100.00	NOR	0,00	0,00	0,00	0,00	0,00	0,00	0,00	0	0	0
23/05/2022	●	0.000	⊗	1	56.349,01	100.00	NOR	0,00	0,00	0,00	0,00	0,00	0,00	0,00	0	0	0
09/05/2022	●	0.000	▲	1	60.463,44	100.00	NOR	0,00	0,00	0,00	0,00	0,00	0,00	0,00	0	0	0
30/04/2022	●	0.765	▼	1	60.463,44	100.00	NOR	0,00	0,00	0,00	0,00	0,00	20.705,00	0,00	0	0	0
25/04/2022	●	0.000	⊗	1	60.463,44	100.00	NOR	0,00	0,00	0,00	0,00	0,00	0,00	0,00	0	0	0

## Gráficos

Montos expresados en unidades de soles\*



NOR: Normal, CPP: Con Problemas Potenciales, DEF: Deficiente, DUD: Dudoso, PER: Pérdida, SCAL: Sin Calificación



## Reporte de Vencidos

Montos expresados en unidades de soles\*

Fuente - Acreedor	DIC 2023			ENE 2024			FEB 2024			MAR 2024		
	# Docs.	Monto *	Dias V.	# Docs.	Monto *	Dias V.	# Docs.	Monto *	Dias V.	# Docs.	Monto *	Dias V.

Montos expresados en unidades de soles\*

Fuente - Acreedor	AGO 2023			SET 2023			OCT 2023			NOV 2023		
	# Docs.	Monto *	Dias V.	# Docs.	Monto *	Dias V.	# Docs.	Monto *	Dias V.	# Docs.	Monto *	Dias V.

Montos expresados en unidades de soles\*

Fuente - Acreedor	ABR 2023			MAY 2023			JUN 2023			JUL 2023		
	# Docs.	Monto *	Dias V.	# Docs.	Monto *	Dias V.	# Docs.	Monto *	Dias V.	# Docs.	Monto *	Dias V.

## Reporte SBS/Microfinanzas

Montos expresados en unidades de soles\*

Última fecha reportada por la SBS : 29/02/2024

ULTIMOS 6 MESES		OCT 2023 (SBS: SET 2023)	NOV 2023 (SBS: OCT 2023)	DIC 2023 (SBS: NOV 2023)	ENE 2024 (SBS: DIC 2023)	FEB 2024 (SBS: ENE 2024)	MAR 2024 (SBS: FEB 2024)
NOR (Normal)		100.00	100.00	100.00	100.00	100.00	100.00
% Porcentaje de	CPP (Con Problemas Pote.)	0.00	0.00	0.00	0.00	0.00	0.00
	DEF (Deficiente)	0.00	0.00	0.00	0.00	0.00	0.00
Calificación	DUD (Dudoso)	0.00	0.00	0.00	0.00	0.00	0.00
	PER (Pérdida)	0.00	0.00	0.00	0.00	0.00	0.00

Institución	OCT 2023 (SBS: SET 2023)		NOV 2023 (SBS: OCT 2023)		DIC 2023 (SBS: NOV 2023)		ENE 2024 (SBS: DIC 2023)		FEB 2024 (SBS: ENE 2024)		MAR 2024 (SBS: FEB 2024)	
	Monto *	Dias V.	Monto *	Dias V.	Monto *	Dias V.	Monto *	Dias V.	Monto *	Dias V.	Monto *	Dias V.
BCP	325.402,26		304.100,13		423.625,29		433.000,92		392.524,67		288.460,36	
CMAC TRUJILLO	90.000,00		90.000,00		90.000,00		90.000,00		90.000,00		90.000,00	
MIBCO	0,00		0,00		0,00		0,00		0,00		0,00	
TOTAL	415.402,26		394.100,13		513.625,29		523.000,92		482.524,67		378.460,36	

Última fecha reportada por la SBS : 29/02/2024

Operación	OCT 2023 (SBS: SET 2023)		NOV 2023 (SBS: OCT 2023)		DIC 2023 (SBS: NOV 2023)		ENE 2024 (SBS: DIC 2023)		FEB 2024 (SBS: ENE 2024)		MAR 2024 (SBS: FEB 2024)	
	Monto *	Dias V.	Monto *	Dias V.	Monto *	Dias V.	Monto *	Dias V.	Monto *	Dias V.	Monto *	Dias V.
RESUMEN												
- Total Deuda	415.402,26		394.100,13		513.625,29		523.000,92		482.524,67		378.460,36	
- Línea No Utilizada	65.041,72		65.041,72		65.041,72		65.041,72		65.041,72		65.041,72	
- Garantías	219.994,00		206.214,00		183.662,00		165.088,00		151.477,00		150.522,00	
CREDITOS DIRECTOS												
- CRÉDITOS VIGENTES	415.402,26		394.100,13		513.625,29		523.000,92		482.524,67		378.460,36	
-- MedE: Descuentos											55.341,68	
--- Otros											55.341,68	
-- MedE: Préstamos											323.118,68	
--- NoRevolventes											323.118,68	
-- Pyme: Descuentos					149.653,87		185.315,63		158.450,29			
--- Otros					149.653,87		185.315,63		158.450,29			
-- Pyme: Préstamos	415.402,26		394.100,13		363.971,42		337.685,29		324.074,38			
--- NoRevolventes	415.402,26		394.100,13		363.971,42		337.685,29		324.074,38			
LINEA NO UTIL. Y CRED. NO DESEMB.												
- LinCredPréstamos	65.041,72		65.041,72		65.041,72		65.041,72		65.041,72		65.041,72	
GARANTIAS												
- GARANTIAS RECIBIDAS	219.994,00		206.214,47		183.662,05		165.088,81		151.477,90		150.522,20	
-- GtíasNoPref(AvallyFianza)	219.994,00		206.214,47		183.662,05		165.088,81		151.477,90		150.522,20	



Montos expresados en unidades de soles\*

Última fecha reportada por la SBS : 29/02/2024

6 MESES ANTERIORES		ABR 2023 (SBS: MAR 2023)	MAY 2023 (SBS: ABR 2023)	JUN 2023 (SBS: MAY 2023)	JUL 2023 (SBS: JUN 2023)	AGO 2023 (SBS: JUL 2023)	SET 2023 (SBS: AGO 2023)
NOR (Normal)		100.00	100.00	100.00	100.00	100.00	100.00
% Porcentaje de	CPP (Con Problemas Pote.)	0.00	0.00	0.00	0.00	0.00	0.00
	DEF (Deficiente)	0.00	0.00	0.00	0.00	0.00	0.00
Calificación	DUD (Dudoso)	0.00	0.00	0.00	0.00	0.00	0.00
	PER (Pérdida)	0.00	0.00	0.00	0.00	0.00	0.00

Institución	ABR 2023 (SBS: MAR 2023)		MAY 2023 (SBS: ABR 2023)		JUN 2023 (SBS: MAY 2023)		JUL 2023 (SBS: JUN 2023)		AGO 2023 (SBS: JUL 2023)		SET 2023 (SBS: AGO 2023)	
	Monto *	Dias V.	Monto *	Dias V.	Monto *	Dias V.	Monto *	Dias V.	Monto *	Dias V.	Monto *	Dias V.
BCP	148.407,90		148.407,90		134.424,59		127.324,15		120.077,74		327.100,45	
CMAC TRUJILLO									90.000,00		90.000,00	
MIBCO	41.300,41		35.992,19		30.596,35		25.019,06		0,00		0,00	
TOTAL	189.708,31		184.400,09		165.020,94		152.343,21		210.077,74		417.100,45	

Última fecha reportada por la SBS : 29/02/2024

Operación	ABR 2023 (SBS: MAR 2023)		MAY 2023 (SBS: ABR 2023)		JUN 2023 (SBS: MAY 2023)		JUL 2023 (SBS: JUN 2023)		AGO 2023 (SBS: JUL 2023)		SET 2023 (SBS: AGO 2023)	
	Monto *	Dias V.	Monto *	Dias V.	Monto *	Dias V.	Monto *	Dias V.	Monto *	Dias V.	Monto *	Dias V.
RESUMEN												
- Total Deuda	189.708,31		184.400,09		165.020,94		152.343,21		210.077,74		417.100,45	
- Línea No Utilizada	23.741,31		29.049,53		34.445,37		40.022,66		65.041,72		65.041,72	
- Garantías	82.601,00		71.985,00		61.193,00		50.039,00				214.310,00	
CREDITOS DIRECTOS												
- CRÉDITOS VIGENTES	189.708,31		184.400,09		165.020,94		152.343,21		210.077,74		417.100,45	
-- Pyme:Préstamos	189.708,31		184.400,09		165.020,94		152.343,21		210.077,74		417.100,45	
--- Revolventes	41.300,41		35.992,19		30.596,35		25.019,06					
--- NoRevolventes	148.407,90		148.407,90		134.424,59		127.324,15		210.077,74		417.100,45	
LINEA NO UTIL. Y CRED. NO DESEMB.												
- LinCredPréstamos	23.741,31		29.049,53		34.445,37		40.022,66		65.041,72		65.041,72	
GARANTIAS												
- GARANTIAS RECIBIDAS	82.601,82		71.985,38		61.193,70		50.039,12				214.310,00	
-- OtrasGtiasNoPref	1,00		1,00		1,00		1,00					
- GtiasNoPref(AvalyFianza)	82.600,82		71.984,38		61.192,70		50.038,12				214.310,00	

## Reporte SBS/Microfinanzas por entidades

Reportado por : BCP

Última fecha reportada por la SBS : 29/02/2024

Operación	OCT 2023 (SBS: SET2023)		NOV 2023 (SBS: OCT2023)		DIC 2023 (SBS: NOV2023)		ENE 2024 (SBS: DIC2023)		FEB 2024 (SBS: ENE2024)		MAR 2024 (SBS: FEB2024)	
	Monto *	Dias V.	Monto *	Dias V.	Monto *	Dias V.	Monto *	Dias V.	Monto *	Dias V.	Monto *	Dias V.
Calificación (2)	NOR		NOR		NOR		NOR		NOR		NOR	
RESUMEN												
- Total Deuda	325.402,26		304.100,13		423.625,29		433.000,92		392.524,67		288.460,36	
- Garantías	219.994,00		206.214,00		183.662,00		165.088,00		151.477,00		150.522,00	
CREDITOS DIRECTOS												
- CRÉDITOS VIGENTES	325.402,26		304.100,13		423.625,29		433.000,92		392.524,67		288.460,36	
-- MedE:Descuentos											55.341,68	
--- Otros											55.341,68	
-- MedE:Préstamos											233.118,68	
--- NoRevolventes											233.118,68	
-- Pyme:Descuentos					149.653,87		185.315,63		158.450,29			
--- Otros					149.653,87		185.315,63		158.450,29			
-- Pyme:Préstamos	325.402,26		304.100,13		273.971,42		247.685,29		234.074,38			
--- NoRevolventes	325.402,26		304.100,13		273.971,42		247.685,29		234.074,38			
GARANTIAS												
- GARANTIAS RECIBIDAS	219.994,00		206.214,47		183.662,05		165.088,81		151.477,90		150.522,20	



-- GtiasNoPref(AvalyFianza)	219.994,00	206.214,47	183.662,05	165.088,81	151.477,90	150.522,20
-----------------------------	------------	------------	------------	------------	------------	------------

Última fecha reportada por la SBS : 29/02/2024

Operación	ABR 2023 (SBS: MAR2023)		MAY 2023 (SBS: ABR2023)		JUN 2023 (SBS: MAY2023)		JUL 2023 (SBS: JUN2023)		AGO 2023 (SBS: JUL2023)		SET 2023 (SBS: AGO2023)	
	Monto *	Dias V.	Monto *	Dias V.	Monto *	Dias V.	Monto *	Dias V.	Monto *	Dias V.	Monto *	Dias V.
Calificación (2)	NOR		NOR		NOR		NOR		NOR		NOR	
RESUMEN												
- Total Deuda	148.407,90		148.407,90		134.424,59		127.324,15		120.077,74		327.100,45	
- Garantías											214.310,00	
CREDITOS DIRECTOS												
- CREDITOS VIGENTES	148.407,90		148.407,90		134.424,59		127.324,15		120.077,74		327.100,45	
-- Pyme:Préstamos	148.407,90		148.407,90		134.424,59		127.324,15		120.077,74		327.100,45	
--- NoRevolventes	148.407,90		148.407,90		134.424,59		127.324,15		120.077,74		327.100,45	
GARANTIAS												
- GARANTIAS RECIBIDAS											214.310,00	
-- GtiasNoPref(AvalyFianza)											214.310,00	

Reportado por : CMAC TRUJILLO

Última fecha reportada por la SBS : 29/02/2024

Operación	OCT 2023 (SBS: SET2023)		NOV 2023 (SBS: OCT2023)		DIC 2023 (SBS: NOV2023)		ENE 2024 (SBS: DIC2023)		FEB 2024 (SBS: ENE2024)		MAR 2024 (SBS: FEB2024)	
	Monto *	Dias V.	Monto *	Dias V.	Monto *	Dias V.	Monto *	Dias V.	Monto *	Dias V.	Monto *	Dias V.
Calificación (2)	NOR		NOR		NOR		NOR		NOR		NOR	
RESUMEN												
- Total Deuda	90.000,00		90.000,00		90.000,00		90.000,00		90.000,00		90.000,00	
CREDITOS DIRECTOS												
- CREDITOS VIGENTES	90.000,00		90.000,00		90.000,00		90.000,00		90.000,00		90.000,00	
-- MedE:Préstamos											90.000,00	
--- NoRevolventes											90.000,00	
-- Pyme:Préstamos	90.000,00		90.000,00		90.000,00		90.000,00		90.000,00			
--- NoRevolventes	90.000,00		90.000,00		90.000,00		90.000,00		90.000,00			

Última fecha reportada por la SBS : 29/02/2024

Operación	ABR 2023 (SBS: MAR2023)		MAY 2023 (SBS: ABR2023)		JUN 2023 (SBS: MAY2023)		JUL 2023 (SBS: JUN2023)		AGO 2023 (SBS: JUL2023)		SET 2023 (SBS: AGO2023)	
	Monto *	Dias V.	Monto *	Dias V.	Monto *	Dias V.	Monto *	Dias V.	Monto *	Dias V.	Monto *	Dias V.
Calificación (2)									NOR		NOR	
RESUMEN												
- Total Deuda									90.000,00		90.000,00	
CREDITOS DIRECTOS												
- CREDITOS VIGENTES									90.000,00		90.000,00	
-- Pyme:Préstamos									90.000,00		90.000,00	
--- NoRevolventes									90.000,00		90.000,00	

Reportado por : MIBCO

Última fecha reportada por la SBS : 29/02/2024

Operación	OCT 2023 (SBS: SET2023)		NOV 2023 (SBS: OCT2023)		DIC 2023 (SBS: NOV2023)		ENE 2024 (SBS: DIC2023)		FEB 2024 (SBS: ENE2024)		MAR 2024 (SBS: FEB2024)	
	Monto *	Dias V.	Monto *	Dias V.	Monto *	Dias V.	Monto *	Dias V.	Monto *	Dias V.	Monto *	Dias V.
Calificación (2)	NOR		NOR		NOR		NOR		NOR		NOR	
RESUMEN												
- Linea No Utilizada	65.041,72		65.041,72		65.041,72		65.041,72		65.041,72		65.041,72	
LINEA NO UTIL. Y CRED. NO DESEMB.												
- LinCredPréstamos	65.041,72		65.041,72		65.041,72		65.041,72		65.041,72		65.041,72	

Última fecha reportada por la SBS : 29/02/2024

Operación	ABR 2023 (SBS: MAR2023)		MAY 2023 (SBS: ABR2023)		JUN 2023 (SBS: MAY2023)		JUL 2023 (SBS: JUN2023)		AGO 2023 (SBS: JUL2023)		SET 2023 (SBS: AGO2023)	
	Monto *	Dias V.	Monto *	Dias V.	Monto *	Dias V.	Monto *	Dias V.	Monto *	Dias V.	Monto *	Dias V.
Calificación (2)	NOR		NOR		NOR		NOR		NOR		NOR	
RESUMEN												
- Total Deuda	41.300,41		35.992,19		30.596,35		25.019,06					



- Línea No Utilizada	23.741,31	29.049,53	34.445,37	40.022,66	65.041,72	65.041,72
- Garantías	82.601,00	71.985,00	61.193,00	50.039,00		
<b>CREDITOS DIRECTOS</b>						
- CRÉDITOS VIGENTES	41.300,41	35.992,19	30.596,35	25.019,06		
-- Pyme: Préstamos	41.300,41	35.992,19	30.596,35	25.019,06		
--- Revolventes	41.300,41	35.992,19	30.596,35	25.019,06		
<b>LINEA NO UTIL. Y CRED. NO DESEMB.</b>						
- LinCredPréstamos	23.741,31	29.049,53	34.445,37	40.022,66	65.041,72	65.041,72
<b>GARANTIAS</b>						
- GARANTIAS RECIBIDAS	82.601,82	71.985,38	61.193,70	50.039,12		
-- OtrasGtiasNoPref	1,00	1,00	1,00	1,00		
--- GtiasNoPref(AvalyFianza)	82.600,82	71.984,38	61.192,70	50.038,12		

### Rectificaciones SBS

Entidad	Periodo SBS	Cuenta	Concepto Rectificación	Dice	Debe Decir
---------	-------------	--------	------------------------	------	------------

### Aval/Codeudor

Montos expresados en unidades de soles\*

<b>Es Avalista de:</b>				Información reportada por la SBS al 29/02/2024		
Tipo Doc	Nro Documento	Nombre/Razón Social	Act	Pre	12m	

Montos expresados en unidades de soles\*

<b>Quiénes lo Avalan:</b>				Información reportada por la SBS al 29/02/2024		
Tipo Doc	Nro Documento	Nombre/Razón Social	Act	Pre	12m	
DNI	40113306	DE VINATEA BENAVIDES ENRIQUE ALONSO	●	●	●	
		Institución SBS	Calif. (2)	Saldo *		
		BANCO DE CREDITO DEL PERÚ	NOR	150.522,20		
DNI	43563355	PONCE BEZOLD ALBERTO MARIO	●	●	●	
		Institución SBS	Calif. (2)	Saldo *		
		BANCO DE CREDITO DEL PERÚ	NOR	150.522,20		

Montos expresados en unidades de soles\*

<b>Es Avalista de:</b>				Información Reportada por Entidades de Microfinanzas / Otros Créditos		
Tipo Doc	Nro Documento	Nombre/Razón Social	Act	Pre	12m	

Montos expresados en unidades de soles\*

<b>Quiénes lo Avalan:</b>				Información Reportada por Entidades de Microfinanzas / Otros Créditos		
Tipo Doc	Nro Documento	Nombre/Razón Social	Act	Pre	12m	

### Documentos Protestados como Deudor/Aceptante

Montos expresados en unidades\*

Reportado por la Cámara de Comercio de Lima (CCL)

<b>Documentos Protestados sin Regularizar</b>			
	# Doc	Monto (S/) *	Max Días Venc.
<b>Total:</b>	0	0,00	

Tipo de Cambio 3.718

Nro. Secuencia	Tip. Reg. **	Acreedor/Girador	Tipo Doc.	Moneda	Monto *	Monto * (S/)	Boletín	F. Protesto	F. Venc.	Días Venc.
----------------	--------------	------------------	-----------	--------	---------	--------------	---------	-------------	----------	------------

\*\*PR: Protestos, CJ: Cobranza Judicial, MO: Moras, PP: Procesos Penales

Montos expresados en unidades\*

Reportado por la Cámara de Comercio de Lima (CCL)

## Documentos Protestados Regularizados

	# Doc	Monto (S/) *
Total:	0	0,00

Nro. Secuencia	Tip. Reg. **	Acreedor/Girador	Tipo Doc.	Moneda	Monto *	Monto * (S/)	Boletín	F. Protesto	F. Venc.	F. Reg
----------------	--------------	------------------	-----------	--------	---------	--------------	---------	-------------	----------	--------

\*\*PR: Protestos, CJ: Cobranza Judicial, MO: Moras, PP: Procesos Penales

## Detalle de Vencidos

## Comercio Exterior

Montos expresados en unidades de dólares

Muestra información reportada por la SUNAT desde el 07/02/2011

## Resumen por Ejercicio

Ejercicio	Actividad	Número de Operaciones	Importe USD *	N° Países	3 países con mayor número de operaciones
-----------	-----------	-----------------------	---------------	-----------	--

## Resumen por Meses

Actividad	Ejercicio	Mes	Número de Operaciones	Importe USD *	N° Países	3 países con mayor número de operaciones
-----------	-----------	-----	-----------------------	---------------	-----------	--

## PUBLICACIÓN DIARIO "EL PERUANO"

## Reporte Otros Créditos

Institución	OCT 2023		NOV 2023		DIC 2023		ENE 2024		FEB 2024		MAR 2024	
	Monto *	Días V.	Monto *	Días V.	Monto *	Días V.	Monto *	Días V.	Monto *	Días V.	Monto *	Días V.

Institución	ABR 2023		MAY 2023		JUN 2023		JUL 2023		AGO 2023		SET 2023	
	Monto *	Días V.	Monto *	Días V.	Monto *	Días V.	Monto *	Días V.	Monto *	Días V.	Monto *	Días V.

## Reporte Otros Créditos por entidades

Sin Información