



Reporte de Deudas

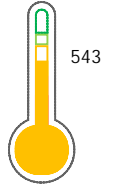
El reporte contiene solo los títulos seleccionados

- Información General
- Consulta Rápida
- Principales Acreedores
- Detalle Variación
- Posición Histórica
- Gráficos
- Rep. Vencidos
- Rep. SBS/Microf.
- SBS/Microf. Entidades
- Rectificaciones SBS
- Avalados/Avalistas
- Hechos de Importancia
- Documentos CCL
- Detalle de Vencidos
- Comercio Exterior
- Otros Créditos
- Otros Créd. Entidades
- Otros Rep. Negativos

RUC 20510511906 - MATERIALES / FIERROS EIRL

Fecha Proceso	Tipo Doc.	N. Doc.	Nota	Deuda Total *	Var.	Actual	Previo	12m
27/05/2024	RUC	20510511906	0.000	315.528,23	▲	●	●	●

Score Sentinel



Puntaje Medio

*** La persona consultada cuenta con los siguientes créditos e indicadores.**

Está Avalado

Sentinel Sabio

Bancarizado: SI

Recomendación de Sentinel Sabio

Evaluación Crediticia



RECHAZAR
Producto Genérico

Detalle:

- Calificación Def, Dud, Per en los 12 meses
- El promedio de deudas negativas (Sunat,AFP,Protestos) representa mas del 5% del promedio deuda en el SF en los últimos 3 meses

Cuota Estimada Mensual

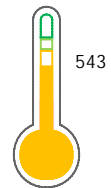
Según el cumplimiento de deudas reportadas

S/ 14896,



Score Experian

Puntaje Medio



Estadísticamente, en este nivel de score, 26 de 100 empresas podrian caer en incumplimiento en los próximos 12

Información General

Datos Principales

13/06/2024: Última actualización de información reportada por SUNAT

Razón Social:	MATERIALES / FIERROS EIRL		
Nombre Comercial:	-		
Tipo de Contribuyente:	EMPRESA INDIVIDUAL DE RESP. LTDA		
Estado de Contribuyente:	ACTIVO	Condición del Contribuyente:	HABIDO
Inicio de Actividades:	01/04/2005		
Tamaño contribuyente:	PRINCIPAL	Dependencia:	INTENDENCIA LIMA PRICO
Actividad Económica Principal	TRANSPORTE DE CARGA POR CARRETERA.		
Actividad Económica Secundaria 1	OTRAS ACTIVIDADES EMPRESARIAL	Actividad Económica Secundaria 2	VTA. MAY. OTROS PRODUCTOS INTE
Fecha Inscripción RRPP:	21/03/2005	Número de Partida Registral:	-
Folio:	-	Asiento:	-

Agente de retención

Direcciones Registradas

Dirección	Fuente
AVENIDA OSCAR R. BENAVIDES NRO 1524 LIMA - LIMA - LIMA	SUNAT - DOMICILIO FISCAL
AVENIDA OSCAR R. BENAVIDES NRO. 1524 LIMA - LIMA - LIMA	SUNAT - OF.ADMINIST.
MZA. 16 LTE. B PARQUE PORCINO ZONA 12 VENTANILLA - CALLAO - CALLAO (SUB LOTE B-2)	SUNAT - DEPOSITO

Representantes Legales

Nro Documento	Nombre de Representante	Act	Pre	12m	Fecha desde que ocupa Cargo	Cargo
09438972	CONDORI OLIVO RUTH MIRIAM	<input checked="" type="radio"/>	<input type="radio"/>	<input type="radio"/>	11/03/2005	TITULAR-GERENTE

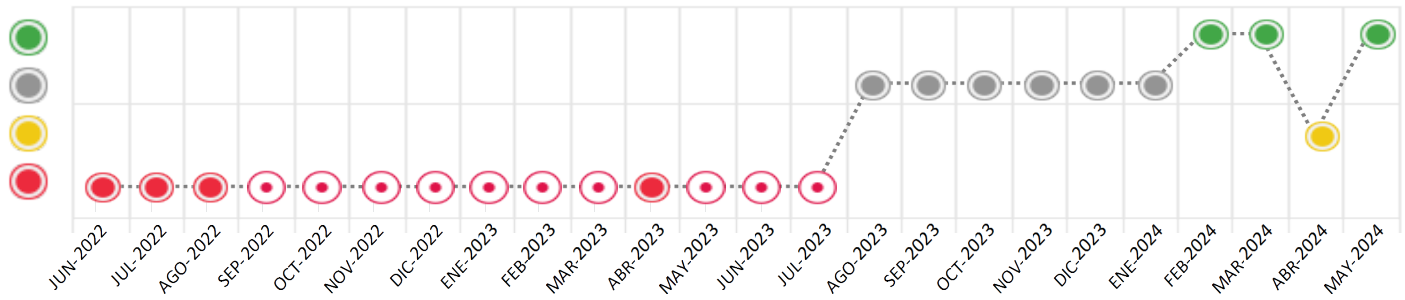
Consulta Rápida

Documento de identidad consultado

Fecha Proceso	Tipo Doc.	N. Doc.	Nombre o Raz. Social	Nota	Deuda Total *	Var.	Actual	Previo	12m
27/05/2024	RUC	20510511906	MATERIALES / FIERROS EIRL	0.000	315.528,23	▲	●	●	●

Montos expresados en unidades de soles*

Semáforos de los últimos 24 meses



Semáforo	Descripción
	No registra información de deudas
	Sin deudas vencidas
	Deudas con poco atraso*
	Deudas con atraso significativo*

*Semáforo deuda menor: Deuda vencida menor S/ 100 personas naturales o menor S/ 500 personas jurídicas

Verde: 0 <= Sem. < 0.001
 Amarillo: 0.001 <= Sem. <= 2
 Rojo: 2 < Sem. <= 6

Variación	Descripción
	Variación Negativa: Retraso en los pagos
	Variación Positiva: Mejora en sus pagos
	Variación Porcentual Positiva: El monto total reportado por la SBS/Microfinanzas o número de instituciones financieras ha aumentado
	Variación Porcentual Negativa: El monto total reportado por la SBS/Microfinanzas o número de instituciones financieras ha disminuido
	Aproximadamente igual o igual

Detalle de la deuda SBS/Microfinanzas

Entidad	Deuda Anterior			Deuda a MAY 2024				Rect. (1)	Disc.
	NOV 2023	FEB 2024	ABR 2024	Fecha Inf.	Calif. (2)	Monto *	Días Venc.		
INTERBANK				30/04/2024	NOR	187.350,00			
BCP		150.000,00	134.483,96	30/04/2024	NOR	128.178,23			
BBVA	0,00	0,00	0,00	30/04/2024	NOR	0,00			
TOTAL		150.000,00	134.483,96			315.528,23			

(1) Ver detalle en el cuadro de Rectificaciones SBS

(2) NOR: Normal, CPP: Con Problemas Potenciales, DEF: Deficiente, DUD: Dudoso, PER: Pérdida, SCAL: Sin Calificación

Detalle de la deuda de Otros Créditos

Entidad	Deuda Anterior			Deuda a MAY 2024				Disc.
	NOV 2023	FEB 2024	ABR 2024	Fecha Inf.	Calif. (2)	Monto	Días Venc.	
TOTAL								

(2) NOR: Normal, CPP: Con Problemas Potenciales, DEF: Deficiente, DUD: Dudoso, PER: Pérdida, SCAL: Sin Calificación

Detalle de vencidos

# Doc	Fuente - Acreedor	Monto *	Días Venc.

Utilización de Líneas de Crédito

Instituciones	**	Línea Aprobada	Línea No Utilizada	Línea Utilizada	% L. Uti.
TOTAL					0%

**Tipo de Crédito

Principales Acreedores

Montos expresados en unidades de soles*

Resumen de Deudas

Descripción de la Deuda	Monto *	Días
Deuda total SBS al 30/04/2024	315.528,23	
% Calificación normal	100.00	
Peor Calificación (2)	NOR	
Otros Créditos	0,00	****

Detalle de deuda SBS/Microfinanzas

Institución SBS	Calif. (2)	Saldo *	% Ven.	Días Venc.	Rect.(1)
INTERBANK	NOR	187.350,00	0.00		
BCP	NOR	128.178,23	0.00		
BBVA	NOR	0,00	0.00		
Deuda Total SBS/MicroFinanzas		315.528,23	0		

Detalle de Riesgos SBS/Microfinanzas

Concepto	Saldo *
Deuda Directa	315.528,23
Deuda Indirecta	0,00
Deuda Castigada	0,00
Deuda Total SBS/MicroFinanzas	315.528,23
Línea Tarj.Cred. No utilizada	0,00
Total Riesgo SBS/MicroFinanzas	315.528,23

Detalle de deuda Otros Créditos

Empresa	Calif. (2)	Saldo *	% Ven.	Días Venc.	Disc.
Deuda Total Otros Créditos		0,00	0		

Detalle de vencidos

# Doc	Fuente - Acreedor	Monto *	Días Venc.
-------	-------------------	---------	------------

Detalle Variación

Montos expresados en unidades de soles*

Resumen de la variación

Descripción de la deuda	24/05/2024	27/05/2024	Variación
Score	1.197	0.000	-1.197
Nro. Entidades SBS/Microf.	3	3	0
Riesgo Total SBS/Microf. *	315.528,23	315.528,23	
Deuda Directa	315.528,23	315.528,23	0,00
Deuda Indirecta	0,00	0,00	0,00
Deuda Castigada	0,00	0,00	0,00

Variación del Riesgo Total SBS/Microf. *	Antes	27/05/2024	Variación
Último Mes	134.483,96	315.528,23	181.044,27
Último Trimestre	150.000,00	315.528,23	165.528,23
Último Semestre	0,00	315.528,23	315.528,23
Último Año	0,00	315.528,23	315.528,23

Calificación SBS/Microf.	24/05/2024	27/05/2024	Variación
% NOR (Normal)	100.00	100.00	0.00
% CPP (Con Problemas Potenciales)	0.00	0.00	0.00
% DEF (Deficiente)	0.00	0.00	0.00
% DUD (Dudoso)	0.00	0.00	0.00
% PER (Pérdida)	0.00	0.00	0.00

Deuda vencida *	24/05/2024	27/05/2024	Variación
Deuda Tributaria	209.556,00	0,00	209.556,00
Total deuda vencida	209.556,00	0,00	209.556,00



Deuda por Otros Créditos *	24/05/2024	27/05/2024	Variación
Total deuda otros créditos	0,00	0,00	0,00

Detalle de la variación			
Fuente - Acreedor *	24/05/2024	27/05/2024	Variación
Deuda Tributaria			209.556,00
SUPERINTENDENCIA NACIONAL DE ADMINISTRACION TRIBUTARIA SUNAT	209.556,00	0,00	-209.556,00

Posición Histórica

Montos expresados en unidades de soles*

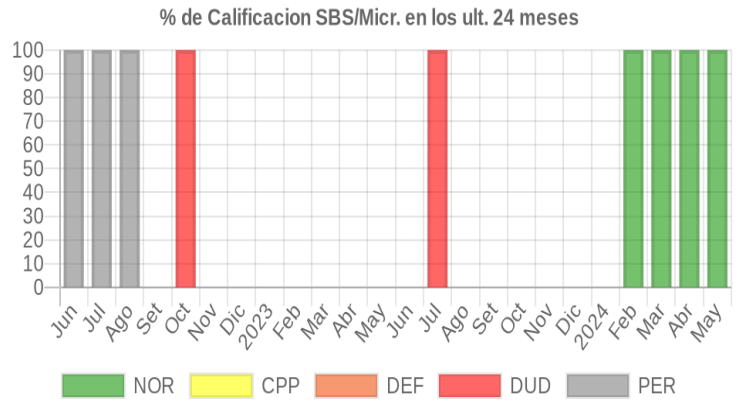
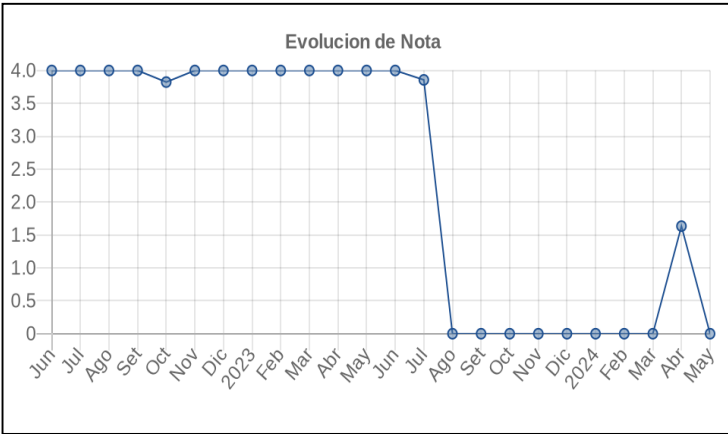
Fecha de Proceso	Sema. Actual	Sem. Riesgo	Var.	Superintendencia de Banca y Seguros (SBS/Microfinan.)				Otros Créditos	Otros Vencidos *				Ctas. Cerr./Anu.		Otros Repor. Negati.	
				# Enti.	Deuda Total *	% Cali. normal	Peor Califi.(2)		Deuda Vencida *	Protestos	Docs. Impagos	Deuda Tributaria	Deuda Laboral	Cta. Cte.		Tar. Créd.
27/05/2024	●	0.000	▲	3	315.528,23	100.00	NOR	0,00	0,00	0,00	0,00	0,00	0,00	0	0	0
24/05/2024	●	1.197	■	3	315.528,23	100.00	NOR	0,00	0,00	0,00	0,00	209.556,00	0,00	0	0	0
20/05/2024	●	1.407	▲	3	315.528,23	100.00	NOR	0,00	0,00	0,00	0,00	278.971,00	0,00	0	0	0
13/05/2024	●	2.024	▲	2	134.483,96	100.00	NOR	0,00	0,00	0,00	0,00	278.971,00	0,00	0	0	0
06/05/2024	●	2.301	▼	2	134.483,96	100.00	NOR	0,00	0,00	0,00	0,00	442.710,00	0,00	0	0	0
29/04/2024	●	1.634	▼	2	134.483,96	100.00	NOR	0,00	0,00	0,00	0,00	601.410,00	0,00	0	0	0
22/04/2024	●	0.000	■	2	134.483,96	100.00	NOR	0,00	0,00	0,00	0,00	0,00	0,00	0	0	0
21/03/2024	●	0.000	■	2	143.122,24	100.00	NOR	0,00	0,00	0,00	0,00	0,00	0,00	0	0	0
21/02/2024	●	0.000	▲	2	150.000,00	100.00	NOR	0,00	0,00	0,00	0,00	0,00	0,00	0	0	0
19/01/2024	●	0.000	■	1	0,00	0.00		0,00	0,00	0,00	0,00	0,00	0,00	0	0	0
22/12/2023	●	0.000	■	1	0,00	0.00		0,00	0,00	0,00	0,00	0,00	0,00	0	0	0
23/11/2023	●	0.000	■	1	0,00	0.00		0,00	0,00	0,00	0,00	0,00	0,00	0	0	0
23/10/2023	●	0.000	■	1	0,00	0.00		0,00	0,00	0,00	0,00	0,00	0,00	0	0	0
21/09/2023	●	0.000	■	1	0,00	0.00		0,00	0,00	0,00	0,00	0,00	0,00	0	0	0
24/08/2023	●	0.000	▲	1	0,00	0.00		0,00	0,00	0,00	0,00	0,00	0,00	0	0	0
09/08/2023	●	3.000	▲	2	41,86	0.00	DUD	0,00	0,00	0,00	0,00	0,00	0,00	0	0	0
24/07/2023	●	3.857	■	2	41,86	0.00	DUD	0,00	0,00	0,00	251,23	0,00	0,00	0	0	0
22/06/2023	●	4.000	■	1	0,00	0.00		0,00	0,00	0,00	251,23	0,00	0,00	0	0	0
21/06/2023	●	4.000	■	1	0,00	0.00		0,00	0,00	0,00	251,23	0,00	0,00	0	0	0
23/05/2023	●	4.000	▲	1	0,00	0.00		0,00	0,00	0,00	251,23	0,00	0,00	0	0	0
22/05/2023	●	4.000	■	1	0,00	0.00		0,00	0,00	0,00	251,23	62.701,00	0,00	0	0	0
19/05/2023	●	4.000	■	1	0,00	0.00		0,00	0,00	0,00	251,23	62.701,00	0,00	0	0	0
16/05/2023	●	4.000	▲	1	0,00	0.00		0,00	0,00	0,00	251,23	62.701,00	0,00	0	0	0
09/05/2023	●	4.000	■	1	0,00	0.00		0,00	0,00	0,00	251,23	398.773,00	0,00	0	0	0
08/05/2023	●	4.000	■	1	0,00	0.00		0,00	0,00	0,00	251,23	398.773,00	1.386,02	0	0	0
30/04/2023	●	4.000	▼	1	0,00	0.00		0,00	0,00	0,00	251,23	397.937,00	1.386,02	0	0	0
24/04/2023	●	4.000	■	1	0,00	0.00		0,00	0,00	0,00	251,23	0,00	1.386,02	0	0	0
14/04/2023	●	4.000	■	1	0,00	0.00		0,00	0,00	0,00	251,23	0,00	1.386,02	0	0	0
12/04/2023	●	4.000	▼	1	0,00	0.00		0,00	0,00	0,00	251,23	0,00	1.386,02	0	0	0
22/03/2023	●	4.000	■	1	0,00	0.00		0,00	0,00	0,00	251,23	0,00	0,00	0	0	0
17/03/2023	●	4.000	■	1	0,00	0.00		0,00	0,00	0,00	251,23	0,00	0,00	0	0	0
24/02/2023	●	4.000	■	1	0,00	0.00		0,00	0,00	0,00	251,23	0,00	0,00	0	0	0
21/02/2023	●	4.000	■	1	0,00	0.00		0,00	0,00	0,00	251,23	0,00	0,00	0	0	0
23/01/2023	●	4.000	■	1	0,00	0.00		0,00	0,00	0,00	251,23	0,00	0,00	0	0	0
19/01/2023	●	4.000	■	1	0,00	0.00		0,00	0,00	0,00	251,23	0,00	0,00	0	0	0
22/12/2022	●	4.000	■	1	0,00	0.00		0,00	0,00	0,00	251,23	0,00	0,00	0	0	0
16/12/2022	●	4.000	■	1	0,00	0.00		0,00	0,00	0,00	251,23	0,00	0,00	0	0	0
23/11/2022	●	4.000	■	1	0,00	0.00		0,00	0,00	0,00	251,23	0,00	0,00	0	0	0
18/11/2022	●	3.823	■	2	53,74	0.00	DUD	0,00	0,00	0,00	251,23	0,00	0,00	0	0	0
26/10/2022	●	3.823	■	2	53,74	0.00	DUD	0,00	0,00	0,00	251,23	0,00	0,00	0	0	0
24/10/2022	●	3.823	■	2	53,74	0.00	DUD	0,00	0,00	0,00	251,23	0,00	0,00	0	0	0
19/10/2022	●	4.000	■	1	0,00	0.00		0,00	0,00	0,00	251,23	0,00	0,00	0	0	0
27/09/2022	●	4.000	▲	1	0,00	0.00		0,00	0,00	0,00	251,23	0,00	0,00	0	0	0
22/09/2022	●	4.000	■	1	0,00	0.00		0,00	0,00	0,00	605,23	0,00	0,00	0	0	0
22/08/2022	●	4.000	■	2	3.344.588,29	0.00	PER	3.344.535,06	0,00	0,00	605,23	0,00	0,00	0	0	0
19/08/2022	●	4.000	■	1	3.263.481,28	0.00	PER	3.263.481,28	0,00	0,00	605,23	0,00	0,00	0	0	0
25/07/2022	●	4.000	■	1	3.263.481,28	0.00	PER	3.263.481,28	0,00	0,00	605,23	0,00	0,00	0	0	0
22/07/2022	●	4.000	■	1	3.263.481,28	0.00	PER	3.263.481,28	0,00	0,00	605,23	0,00	0,00	0	0	0



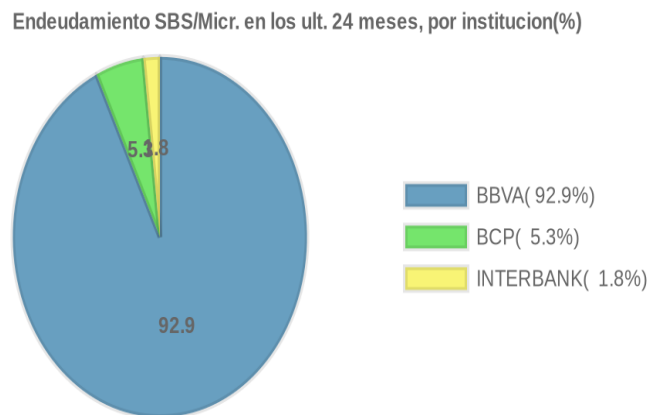
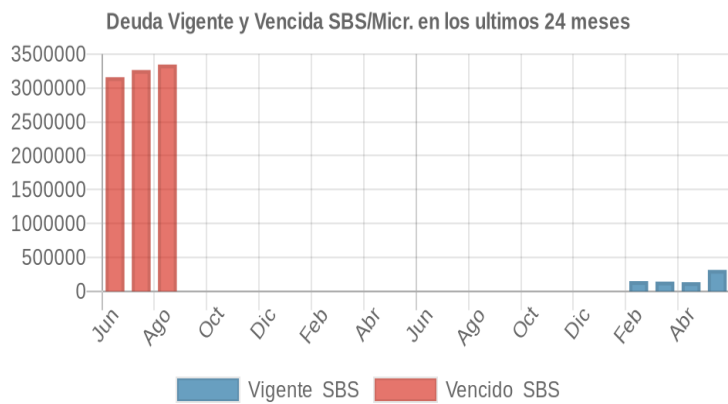
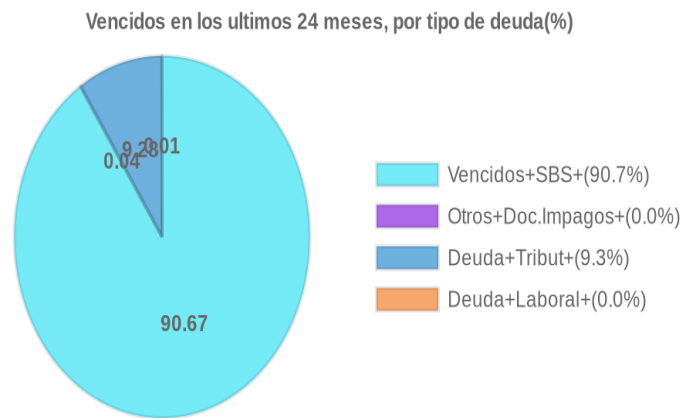
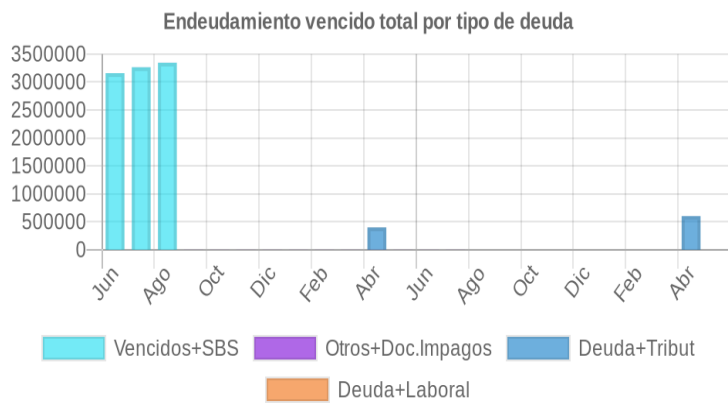
06/07/2022	●	4.000	☰	1	3.157.684,76	0.00	PER	3.157.684,76	0,00	0,00	605,23	0,00	0,00	0	0	0
23/06/2022	●	4.000	☰	1	3.157.684,76	0.00	PER	3.157.684,76	0,00	0,00	605,23	0,00	0,00	0	0	0

Gráficos

Montos expresados en unidades de soles*



NOR: Normal, CPP: Con Problemas Potenciales, DEF: Deficiente, DUD: Dudoso, PER: Pérdida, SCAL: Sin Calificación



Reporte de Vencidos

Montos expresados en unidades de soles*

Fuente - Acreedor	FEB 2024			MAR 2024			ABR 2024			MAY 2024		
	# Docs.	Monto *	Dias V.	# Docs.	Monto *	Dias V.	# Docs.	Monto *	Dias V.	# Docs.	Monto *	Dias V.
Documentos Impagos												
TELEFONICA DEL PERU SAA		0,00			0,00			0,00			0,00	
Total	0			0			0			0		
Deuda Tributaria												
SUPERINTENDENCIA NACIONAL DE ADMINISTRACION		0,00			0,00		1	601.410,00	12		0,00	0
Total	0			0			1	601.410,00	12	0		

Montos expresados en unidades de soles*

Fuente - Acreedor	OCT 2023			NOV 2023			DIC 2023			ENE 2024		
	# Docs.	Monto *	Dias V.	# Docs.	Monto *	Dias V.	# Docs.	Monto *	Dias V.	# Docs.	Monto *	Dias V.
Documentos Impagos												
TELEFONICA DEL PERU SAA		0,00			0,00			0,00			0,00	
Total	0			0			0			0		
Deuda Tributaria												
SUPERINTENDENCIA NACIONAL DE ADMINISTRACION		0,00			0,00			0,00			0,00	
Total	0			0			0			0		

Montos expresados en unidades de soles*

Fuente - Acreedor	JUN 2023			JUL 2023			AGO 2023			SET 2023		
	# Docs.	Monto *	Dias V.	# Docs.	Monto *	Dias V.	# Docs.	Monto *	Dias V.	# Docs.	Monto *	Dias V.
Documentos Impagos												
TELEFONICA DEL PERU SAA	1	251,23	991	1	251,23	102		0,00	0		0,00	
Total	1	251,23	991	1	251,23	102	0			0		
Deuda Tributaria												
SUPERINTENDENCIA NACIONAL DE ADMINISTRACION		0,00			0,00			0,00			0,00	
Total	0			0			0			0		

Reporte SBS/Microfinanzas

Montos expresados en unidades de soles*

Última fecha reportada por la SBS : 30/04/2024

ÚLTIMOS 6 MESES		DIC 2023 (SBS: NOV 2023)	ENE 2024 (SBS: DIC 2023)	FEB 2024 (SBS: ENE 2024)	MAR 2024 (SBS: FEB 2024)	ABR 2024 (SBS: MAR 2024)	MAY 2024 (SBS: ABR 2024)
% Porcentaje de Calificación	NOR (Normal)	0.00	0.00	100.00	100.00	100.00	100.00
	CPP (Con Problemas Pote.)	0.00	0.00	0.00	0.00	0.00	0.00
	DEF (Deficiente)	0.00	0.00	0.00	0.00	0.00	0.00
	DUD (Dudoso)	0.00	0.00	0.00	0.00	0.00	0.00
	PER (Pérdida)	0.00	0.00	0.00	0.00	0.00	0.00

Institución	DIC 2023 (SBS: NOV 2023)		ENE 2024 (SBS: DIC 2023)		FEB 2024 (SBS: ENE 2024)		MAR 2024 (SBS: FEB 2024)		ABR 2024 (SBS: MAR 2024)		MAY 2024 (SBS: ABR 2024)	
	Monto *	Dias V.	Monto *	Dias V.	Monto *	Dias V.	Monto *	Dias V.	Monto *	Dias V.	Monto *	Dias V.
INTERBANK												187.350,00
BCP					150.000,00		143.122,24		134.483,96			128.178,23
BBVA	0,00		0,00		0,00		0,00		0,00			0,00
TOTAL	0,00		0,00		150.000,00		143.122,24		134.483,96			315.528,23

Última fecha reportada por la SBS : 30/04/2024

Operación	DIC 2023 (SBS: NOV 2023)		ENE 2024 (SBS: DIC 2023)		FEB 2024 (SBS: ENE 2024)		MAR 2024 (SBS: FEB 2024)		ABR 2024 (SBS: MAR 2024)		MAY 2024 (SBS: ABR 2024)	
	Monto *	Dias V.	Monto *	Dias V.	Monto *	Dias V.	Monto *	Dias V.	Monto *	Dias V.	Monto *	Dias V.
RESUMEN												
- Total Deuda					150.000,00		143.122,24		134.483,96			315.528,23
- Garantías	2.276.270,00		2.259.819,00		2.467.701,00		2.446.200,00		2.399.786,00			2.411.150,00

CREDITOS DIRECTOS						
- CREDITOS VIGENTES			150.000,00	143.122,24	134.483,96	315.528,23
-- Mype:Préstamos			150.000,00			
--- NoRevolventes			150.000,00			
-- GranE:Préstamos						187.350,00
--- Revolventes						187.350,00
-- Pyme:Préstamos				143.122,24	134.483,96	128.178,23
--- NoRevolventes				143.122,24	134.483,96	128.178,23
GARANTIAS						
- GARANTIAS RECIBIDAS	2.276.270,08	2.259.819,52	2.467.701,12	2.446.200,64	2.399.787,00	2.411.150,39
-- 1eraHipotecasInmuebles	2.276.270,08	2.259.819,52	2.317.701,12	2.303.078,40	2.265.303,04	2.282.972,16
-- GtiasNoPref(AvalyFianza)			150.000,00	143.122,24	134.483,96	128.178,23

Montos expresados en unidades de soles*

Última fecha reportada por la SBS : 30/04/2024

6 MESES ANTERIORES		JUN 2023 (SBS: MAY 2023)	JUL 2023 (SBS: JUN 2023)	AGO 2023 (SBS: JUL 2023)	SET 2023 (SBS: AGO 2023)	OCT 2023 (SBS: SET 2023)	NOV 2023 (SBS: OCT 2023)
% Porcentaje de Calificación	NOR (Normal)	0.00	0.00	0.00	0.00	0.00	0.00
	CPP (Con Problemas Pote.)	0.00	0.00	0.00	0.00	0.00	0.00
	DEF (Deficiente)	0.00	0.00	0.00	0.00	0.00	0.00
	DUD (Dudoso)	0.00	100.00	0.00	0.00	0.00	0.00
	PER (Pérdida)	0.00	0.00	0.00	0.00	0.00	0.00

Institución	JUN 2023 (SBS: MAY 2023)		JUL 2023 (SBS: JUN 2023)		AGO 2023 (SBS: JUL 2023)		SET 2023 (SBS: AGO 2023)		OCT 2023 (SBS: SET 2023)		NOV 2023 (SBS: OCT 2023)	
	Monto *	Dias V.	Monto *	Dias V.	Monto *	Dias V.	Monto *	Dias V.	Monto *	Dias V.	Monto *	Dias V.
INTERBANK												
BCP			41,86									
BBVA	0,00		0,00		0,00		0,00		0,00		0,00	
TOTAL	0,00		41,86		0,00		0,00		0,00		0,00	

Última fecha reportada por la SBS : 30/04/2024

Operación	JUN 2023 (SBS: MAY 2023)		JUL 2023 (SBS: JUN 2023)		AGO 2023 (SBS: JUL 2023)		SET 2023 (SBS: AGO 2023)		OCT 2023 (SBS: SET 2023)		NOV 2023 (SBS: OCT 2023)	
	Monto *	Dias V.	Monto *	Dias V.	Monto *	Dias V.	Monto *	Dias V.	Monto *	Dias V.	Monto *	Dias V.
RESUMEN												
- Total Deuda			41,86									
- Garantías	7.042.636,00		6.709.187,00		2.198.282,00		2.251.289,00		2.310.999,00		2.338.416,00	
CREDITOS DIRECTOS												
- CRÉDITOS VIGENTES			41,86									
-- Pyme: SobregirosCC			41,86									
GARANTIAS												
- GARANTIAS RECIBIDAS	7.042.636,12		6.709.187,84		2.198.282,24		2.251.289,60		2.310.999,04		2.338.416,64	
-- 1eraHipotecasInmuebles	6.803.501,12		6.709.187,84		2.198.282,24		2.251.289,60		2.310.999,04		2.338.416,64	
-- GtiasNoPref(AvalyFianza)	239.135,00											

Reporte SBS/Microfinanzas por entidades

Reportado por : INTERBANK

Última fecha reportada por la SBS : 30/04/2024

Operación	DIC 2023 (SBS: NOV2023)		ENE 2024 (SBS: DIC2023)		FEB 2024 (SBS: ENE2024)		MAR 2024 (SBS: FEB2024)		ABR 2024 (SBS: MAR2024)		MAY 2024 (SBS: ABR2024)	
	Monto *	Dias V.	Monto *	Dias V.	Monto *	Dias V.	Monto *	Dias V.	Monto *	Dias V.	Monto *	Dias V.
Calificación (2)												NOR
RESUMEN												
- Total Deuda												187.350,00
CREDITOS DIRECTOS												
- CRÉDITOS VIGENTES												187.350,00
-- GranE:Préstamos												187.350,00
--- Revolventes												187.350,00

Última fecha reportada por la SBS : 30/04/2024

Operación	JUN 2023 (SBS: MAY2023)		JUL 2023 (SBS: JUN2023)		AGO 2023 (SBS: JUL2023)		SET 2023 (SBS: AGO2023)		OCT 2023 (SBS: SET2023)		NOV 2023 (SBS: OCT2023)	
	Monto *	Dias V.	Monto *	Dias V.	Monto *	Dias V.	Monto *	Dias V.	Monto *	Dias V.	Monto *	Dias V.
Calificación (2)												
RESUMEN												

Reportado por : BCP

Última fecha reportada por la SBS : 30/04/2024

Operación	DIC 2023 (SBS: NOV2023)		ENE 2024 (SBS: DIC2023)		FEB 2024 (SBS: ENE2024)		MAR 2024 (SBS: FEB2024)		ABR 2024 (SBS: MAR2024)		MAY 2024 (SBS: ABR2024)	
	Monto *	Dias V.	Monto *	Dias V.	Monto *	Dias V.	Monto *	Dias V.	Monto *	Dias V.	Monto *	Dias V.
Calificación (2)					NOR		NOR		NOR		NOR	
RESUMEN												
- Total Deuda					150.000,00		143.122,24		134.483,96		128.178,23	
- Garantías					150.000,00		143.122,00		134.483,00		128.178,00	
CREDITOS DIRECTOS												
- CREDITOS VIGENTES					150.000,00		143.122,24		134.483,96		128.178,23	
-- Mype:Préstamos					150.000,00							
--- NoRevolventes					150.000,00							
-- Pyme:Préstamos							143.122,24		134.483,96		128.178,23	
--- NoRevolventes							143.122,24		134.483,96		128.178,23	
GARANTIAS												
- GARANTIAS RECIBIDAS					150.000,00		143.122,24		134.483,96		128.178,23	
-- GtiasNoPref(AvalyFianza)					150.000,00		143.122,24		134.483,96		128.178,23	

Última fecha reportada por la SBS : 30/04/2024

Operación	JUN 2023 (SBS: MAY2023)		JUL 2023 (SBS: JUN2023)		AGO 2023 (SBS: JUL2023)		SET 2023 (SBS: AGO2023)		OCT 2023 (SBS: SET2023)		NOV 2023 (SBS: OCT2023)	
	Monto *	Dias V.	Monto *	Dias V.	Monto *	Dias V.	Monto *	Dias V.	Monto *	Dias V.	Monto *	Dias V.
Calificación (2)			DUD									
RESUMEN												
- Total Deuda			41,86									
CREDITOS DIRECTOS												
- CREDITOS VIGENTES			41,86									
-- Pyme:SobregirosCC			41,86									

Reportado por : BBVA

Última fecha reportada por la SBS : 30/04/2024

Operación	DIC 2023 (SBS: NOV2023)		ENE 2024 (SBS: DIC2023)		FEB 2024 (SBS: ENE2024)		MAR 2024 (SBS: FEB2024)		ABR 2024 (SBS: MAR2024)		MAY 2024 (SBS: ABR2024)	
	Monto *	Dias V.	Monto *	Dias V.	Monto *	Dias V.	Monto *	Dias V.	Monto *	Dias V.	Monto *	Dias V.
Calificación (2)	NOR		NOR		NOR		NOR		NOR		NOR	
RESUMEN												
- Garantías	2.276.270,00		2.259.819,00		2.317.701,00		2.303.078,00		2.265.303,00		2.282.972,00	
GARANTIAS												
- GARANTIAS RECIBIDAS	2.276.270,08		2.259.819,52		2.317.701,12		2.303.078,40		2.265.303,04		2.282.972,16	
-- 1eraHipotecasInmuebles	2.276.270,08		2.259.819,52		2.317.701,12		2.303.078,40		2.265.303,04		2.282.972,16	

Última fecha reportada por la SBS : 30/04/2024

Operación	JUN 2023 (SBS: MAY2023)		JUL 2023 (SBS: JUN2023)		AGO 2023 (SBS: JUL2023)		SET 2023 (SBS: AGO2023)		OCT 2023 (SBS: SET2023)		NOV 2023 (SBS: OCT2023)	
	Monto *	Dias V.	Monto *	Dias V.	Monto *	Dias V.	Monto *	Dias V.	Monto *	Dias V.	Monto *	Dias V.
Calificación (2)	PER		PER		NOR		NOR		NOR		NOR	
RESUMEN												
- Garantías	7.042.636,00		6.709.187,00		2.198.282,00		2.251.289,00		2.310.999,00		2.338.416,00	
GARANTIAS												
- GARANTIAS RECIBIDAS	7.042.636,12		6.709.187,84		2.198.282,24		2.251.289,60		2.310.999,04		2.338.416,64	
-- 1eraHipotecasInmuebles	6.803.501,12		6.709.187,84		2.198.282,24		2.251.289,60		2.310.999,04		2.338.416,64	
-- GtiasNoPref(AvalyFianza)	239.135,00											

Rectificaciones SBS

Entidad	Período SBS	Cuenta	Concepto Rectificación	Dice	Debe Decir
---------	-------------	--------	------------------------	------	------------

Aval/Codeudor

Montos expresados en unidades de soles*

Es Avalista de:				Información reportada por la SBS al 30/04/2024		
Tipo Doc	Nro Documento	Nombre/Razón Social	Act	Pre	12m	

Montos expresados en unidades de soles*

Quiénes lo Avalan:				Información reportada por la SBS al 30/04/2024		
Tipo Doc	Nro Documento	Nombre/Razón Social	Act	Pre	12m	
DNI	09438972	CONDORI OLIVO DE REYES RUTH MIRIAM	<input checked="" type="radio"/>	<input type="radio"/>	<input type="radio"/>	
Institución SBS		Calif. (2)	Saldo *			
BANCO DE CREDITO DEL PERÚ		NOR	128.178,23			

Montos expresados en unidades de soles*

Es Avalista de:				Información Reportada por Entidades de Microfinanzas / Otros Créditos		
Tipo Doc	Nro Documento	Nombre/Razón Social	Act	Pre	12m	

Montos expresados en unidades de soles*

Quiénes lo Avalan:				Información Reportada por Entidades de Microfinanzas / Otros Créditos		
Tipo Doc	Nro Documento	Nombre/Razón Social	Act	Pre	12m	

Documentos Protestados como Deudor/Aceptante

Montos expresados en unidades*

Reportado por la Cámara de Comercio de Lima (CCL)

Documentos Protestados sin Regularizar			
	# Doc	Monto (S/) *	Max Días Venc.
Total:	0	0,00	

Tipo de Cambio 3.738

Nro. Secuencia	Tip. ** Reg.	Acreedor/Girador	Tipo Doc.	Moneda	Monto *	Monto * (S/)	Boletín	F. Protesto	F. Venc	Días Venc.
----------------	-----------------	------------------	-----------	--------	---------	-----------------	---------	-------------	---------	------------

**PR: Protestos, CJ: Cobranza Judicial, MO: Moras, PP: Procesos Penales

Montos expresados en unidades*

Reportado por la Cámara de Comercio de Lima (CCL)

Documentos Protestados Regularizados			
	# Doc	Monto (S/) *	
Total:	0	0,00	

Nro. Secuencia	Tip. ** Reg.	Acreedor/Girador	Tipo Doc.	Moneda	Monto *	Monto * (S/)	Boletín	F. Protesto	F. Venc.	F. Reg
----------------	-----------------	------------------	-----------	--------	---------	-----------------	---------	-------------	----------	--------

**PR: Protestos, CJ: Cobranza Judicial, MO: Moras, PP: Procesos Penales

Detalle de Vencidos

Comercio Exterior

Montos expresados en unidades de dólares

Muestra información reportada por la SUNAT desde el 07/02/2011

Resumen por Ejercicio

Ejercicio	Actividad	Número de Operaciones	Importe USD *	N° Países	3 países con mayor número de operaciones
2024	EXPORTACIÓN	8	719.575,44	2	THAILAND, MALAYSIA
2023	EXPORTACIÓN	34	4.344.062,54	3	THAILAND, MALAYSIA, JAPAN
	IMPORTACIÓN	1	27.495,00	1	CHINA
2022	EXPORTACIÓN	37	5.412.388,87	6	MALAYSIA, BELGIUM, THAILAND

Resumen por Meses

Actividad	Ejercicio	Mes	Número de Operaciones	Importe USD *	N° Países	3 países con mayor número de operaciones	
EXPORTACIÓN	2024	MAYO	4	323.903,42	2	THAILAND, MALAYSIA	
		MARZO	1	132.195,98	2	THAILAND	
	2023	FEBRERO	3	263.476,04	2	THAILAND, MALAYSIA	
		DICIEMBRE	3	393.395,83	1	THAILAND	
		SETIEMBRE	1	268.273,00	1	MALAYSIA	
		AGOSTO	2	255.431,02	1	THAILAND	
		JULIO	2	255.278,10	1	THAILAND	
		JUNIO	4	511.435,72	1	THAILAND	
		MAYO	5	669.323,66	1	THAILAND	
		ABRIL	3	321.954,18	1	THAILAND, JAPAN	
	2022	MARZO	6	829.241,70	1	THAILAND	
		FEBRERO	5	558.667,02	1	MALAYSIA, THAILAND, JAPAN	
		ENERO	3	281.062,31	1	MALAYSIA, JAPAN	
		DICIEMBRE	6	734.333,71	2	MALAYSIA	
		NOVIEMBRE	4	465.132,69	2	MALAYSIA	
		OCTUBRE	7	791.377,99	2	MALAYSIA, THAILAND	
		SETIEMBRE	3	361.904,24	2	THAILAND	
		AGOSTO	4	706.966,71	2	"KOREA, REPUBLIC OF", BELGIUM	
	IMPORTACIÓN	2023	JULIO	1	131.014,00	2	THAILAND
			JUNIO	8	1.604.554,33	2	BELGIUM, GREECE
MAYO			2	292.781,20	2	BELGIUM, CHINA	
MARZO			1	162.000,00	2	CHINA	
FEBRERO			1	162.324,00	2	CHINA	
AGOSTO			1	27.495,00	1	CHINA	

PUBLICACIÓN DIARIO "EL PERUANO"

Reporte Otros Créditos

Institución	DIC 2023		ENE 2024		FEB 2024		MAR 2024		ABR 2024		MAY 2024	
	Monto *	Dias V.	Monto *	Dias V.	Monto *	Dias V.	Monto *	Dias V.	Monto *	Dias V.	Monto *	Dias V.



Institución	JUN 2023		JUL 2023		AGO 2023		SET 2023		OCT 2023		NOV 2023	
	Monto *	Dias V.	Monto *	Dias V.	Monto *	Dias V.	Monto *	Dias V.	Monto *	Dias V.	Monto *	Dias V.

Reporte Otros Créditos por entidades

Sin Información