



# Reporte de Deudas

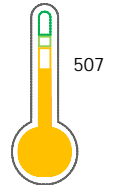
El reporte contiene solo los títulos seleccionados

- Información General
- Consulta Rápida
- Principales Acreedores
- Detalle Variación
- Posición Histórica
- Gráficos
- Rep. Vencidos
- Rep. SBS/Microf.
- SBS/Microf. Entidades
- Rectificaciones SBS
- Avalados/Avalistas
- Hechos de Importancia
- Documentos CCL
- Detalle de Vencidos
- Comercio Exterior
- Otros Créditos
- Otros Créd. Entidades
- Otros Rep. Negativos

RUC 20604077363 - ANDES CORP HOLDING GROUP S.A.C.

| Fecha Proceso | Tipo Doc. | N. Doc.     | Nota  | Deuda Total * | Var. | Actual | Previo | 12m |
|---------------|-----------|-------------|-------|---------------|------|--------|--------|-----|
| 30/10/2023    | RUC       | 20604077363 | 0.019 | 112.187,54    |      |        |        |     |

Score Sentinel



Puntaje Medio

## Sentinel Sabio

Bancarizado: SI

**Recomendación de Sentinel Sabio**  
Evaluación Crediticia

**APROBAR**  
Producto Générico

---

**Detalle:**  
- Cumple con todas las reglas de evaluación

**Cuota Estimada Mensual**

S/ 5672,

**Score Sentinel**  
Nivel de Riesgo

**Puntaje Medio**

---

**Recomendación:**

Estadísticamente, en este nivel de score, 26 de 100 empresas podrían caer en incumplimiento en los próximos 12

## Información General

### Datos Principales

21/07/2023: Última actualización de información reportada por SUNAT

|                                  |                                    |                                  |                         |
|----------------------------------|------------------------------------|----------------------------------|-------------------------|
| Razón Social:                    | ANDES CORP HOLDING GROUP S.A.C.    |                                  |                         |
| Nombre Comercial:                | ANDESCORP.                         |                                  |                         |
| Tipo de Contribuyente:           | SOCIEDAD ANONIMA CERRADA           |                                  |                         |
| Estado de Contribuyente:         | ACTIVO                             | Condición del Contribuyente:     | HABIDO                  |
| Inicio de Actividades:           | 21/01/2019                         |                                  |                         |
| Tamaño contribuyente:            | RESTO                              | Dependencia:                     | INTENDENCIA LIMA MEPECO |
| Actividad Económica Principal    | ACTIV.DE ASESORAMIENTO EMPRESARIAL |                                  |                         |
| Actividad Económica Secundaria 1 | -                                  | Actividad Económica Secundaria 2 | -                       |
| Fecha Inscripción RRPP:          | 17/01/2019                         | Número de Partida Registral:     | -                       |
| Folio:                           | -                                  | Asiento:                         | -                       |

Agente de retención

### Direcciones Registradas

| Dirección   | Fuente                   |
|---|--------------------------|
| JIRON CASCAJAL NRO 234 INT 302 URBANIZACION VALLE HERMOSO SANTIAGO DE SURCO - LIMA - LIMA | SUNAT - DOMICILIO FISCAL |

### Representantes Legales

| Nro Documento | Nombre de Representante         | Act | Pre | 12m | Fecha desde que ocupa Cargo | Cargo                  |
|---------------|---------------------------------|-----|-----|-----|-----------------------------|------------------------|
| 40898312      | BARRANTES LUNA SARA LUISA       |     |     |     | 17/01/2019                  | GERENTE GENERAL        |
| 42005670      | CARRAZCO CUADROS ROLANDO MOISES |     |     |     | 17/01/2019                  | APODERADO              |
| 70322164      | AUGUSTO BARRANTES ILAM BRAULIO  |     |     |     | 17/01/2019                  | GERENTE ADMINISTRATIVO |

### Empresas Relacionadas a:

#### BARRANTES LUNA SARA LUISA

| Ruc         | Razón Social  | Semáforos |     |     | Fecha desde que ocupa Cargo | Cargo             | Estado         |
|-------------|---|-----------|-----|-----|-----------------------------|-------------------|----------------|
|             |   | Act       | Pre | 12m |                             |                   |                |
| 20525386709 | PRODUCTOS NATURALES DEL NORTE SOCIEDAD ANONIMA CERRADA-PR |           |     |     | 16/10/2006                  | GERENTE EJECUTIVO | BAJA DE OFICIO |
| 20605276971 | INIMINI S.A.C.  |           |     |     | 17/08/2020                  | GERENTE GENERAL   | BAJA DE OFICIO |

#### CARRAZCO CUADROS ROLANDO MOISES

| Ruc         | Razón Social             | Semáforos |     |     | Fecha desde que ocupa Cargo | Cargo           | Estado              |
|-------------|--------------------------|-----------|-----|-----|-----------------------------|-----------------|---------------------|
|             |                          | Act       | Pre | 12m |                             |                 |                     |
| 20603243472 | BIZTECH S.A.C.           |           |     |     | 25/05/2018                  | GERENTE GENERAL | BAJA DE OFICIO      |
| 20603243766 | STARTECH VENTURES S.A.C. |           |     |     | 20/10/2020                  | GERENTE         | ACTIVO              |
| 20607002569 | VARIABLE DIGITAL S.A.C.  |           |     |     | 25/11/2020                  | -               | SUSPENSION TEMPORAL |

## Consulta Rápida

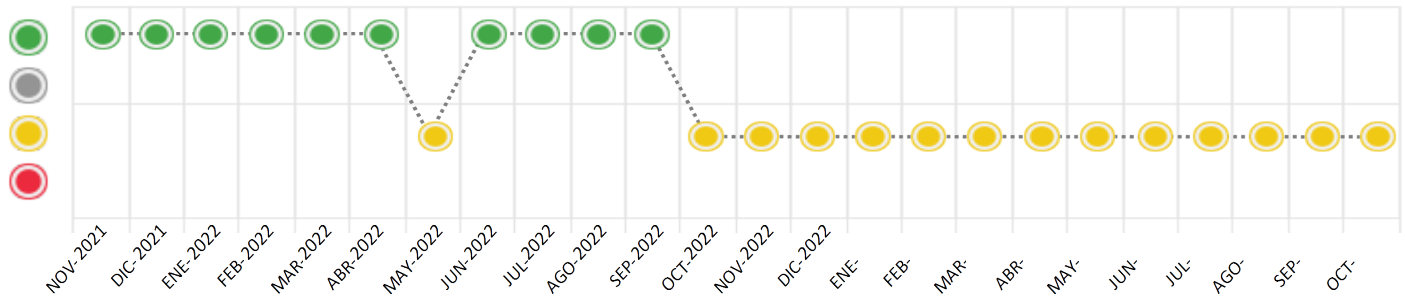
Documento de identidad consultado



| Fecha Proceso | Tipo Doc. | N. Doc.     | Nombre o Raz. Social            | Nota  | Deuda Total * | Var. | Actual | Previo | 12m |
|---------------|-----------|-------------|---------------------------------|-------|---------------|------|--------|--------|-----|
| 30/10/2023    | RUC       | 20604077363 | ANDES CORP HOLDING GROUP S.A.C. | 0.019 | 112.187,54    |      |        |        |     |

Montos expresados en unidades de soles\*

Semáforos de los últimos 24 meses



| Semáforo | Descripción                                   |
|----------|---|
|          | No registra información de deudas             |
|          | Mínimo Riesgo: Sin deudas vencidas            |
|          | Mediano Riesgo: Deudas con poco atraso*       |
|          | Alto Riesgo: Deudas con atraso significativo* |

\*Semáforo deuda menor: Deuda vencida menor S/ 100 personas naturales o menor S/ 500 personas jurídicas

Verde: 0 <= Sem. < 0.001  
 Amarillo: 0.001 <= Sem. <= 2  
 Rojo: 2 < Sem. <= 6

| Variación | Descripción  |
|-----------|--|
|           | Variación Negativa: La nueva información reportada ha incrementado tu riesgo crediticio  |
|           | Variación Positiva: La nueva información ha mejorado tu posición de riesgo   |
|           | Variación Porcentual Positiva: El monto total reportado por la SBS/Microfinanzas o número de instituciones financieras ha aumentado  |
|           | Variación Porcentual Negativa: El monto total reportado por la SBS/Microfinanzas o número de instituciones financieras ha disminuido |
|           | Aproximadamente igual o igual  |

## Detalle de la deuda SBS/Microfinanzas

| Entidad | Deuda Anterior |            |            | Deuda a OCT 2023 |               |         |            | Rect.<br>(1) | Disc. |
|---------|----------------|------------|------------|------------------|---------------|---------|------------|--------------|-------|
|         | ABR 2023       | JUL 2023   | SET 2023   | Fecha Inf.       | Calif.<br>(2) | Monto * | Días Venc. |              |       |
| TOTAL   | 111.651,34     | 111.651,34 | 111.651,34 | 30/09/2023       | NOR           | 0       |            |              |       |

(1) Ver detalle en el cuadro de Rectificaciones SBS

(2) NOR: Normal, CPP: Con Problemas Potenciales, DEF: Deficiente, DUD: Dudoso, PER: Pérdida, SCAL: Sin Calificación

## Detalle de la deuda de Otros Créditos

| Entidad | Deuda Anterior |          |          | Deuda a OCT 2023 |               |       |            | Disc. |
|---------|----------------|----------|----------|------------------|---------------|-------|------------|-------|
|         | ABR 2023       | JUL 2023 | SET 2023 | Fecha Inf.       | Calif.<br>(2) | Monto | Días Venc. |       |
| TOTAL   |                |          |          |                  |               |       |            |       |

(2) NOR: Normal, CPP: Con Problemas Potenciales, DEF: Deficiente, DUD: Dudoso, PER: Pérdida, SCAL: Sin Calificación

## Detalle de vencidos

| # Doc | Fuente - Acreedor   | Monto * | Días Venc. |
|-------|---|---------|------------|
|       | Documentos Impagos  | 536,20  | 369        |
| 1     | SERVICIO DE ADMINISTRACION TRIBUTA<br>DEUDA NO TRIBUTARIA | 536,20  | 369        |

## Utilización de Líneas de Crédito

| Instituciones | ** | Línea Aprobada | Línea No Utilizada | Línea Utilizada | % L. Uti. |
|---------------|----|----------------|--------------------|-----------------|-----------|
| TOTAL         |    |                |                    |                 | 0%        |

\*\*Tipo de Crédito

## Principales Acreedores

Montos expresados en unidades de soles\*

## Resumen de Deudas

| Descripción de la Deuda       | Monto *    | Días |
|-------------------------------|------------|------|
| Deuda total SBS al 30/09/2023 | 111.651,34 |      |
| % Calificación normal         | 100.00     |      |
| Peor Calificación (2)         | NOR        |      |
| Otros Créditos                | 0,00       | **** |
| Deuda vencida                 |            |      |
| Documentos Impagos            | 536,20     | 369  |
| Total deuda vencida           | 536,20     |      |

## Detalle de deuda SBS/Microfinanzas

| Institución SBS               | Calif. (2) | Saldo *    | % Ven. | Días Venc. | Rect.(1) |
|-------------------------------|------------|------------|--------|------------|----------|
| INTERBANK                     | NOR        | 111.651,34 | 0.00   |            |          |
| Deuda Total SBS/MicroFinanzas |            | 111.651,34 | 0      |            |          |

## Detalle de Riesgos SBS/Microfinanzas

| Concepto                       | Saldo *    |
|--------------------------------|------------|
| Deuda Directa                  | 111.651,34 |
| Deuda Indirecta                | 0,00       |
| Deuda Castigada                | 0,00       |
| Deuda Total SBS/MicroFinanzas  | 111.651,34 |
| Línea Tarj. Cred. No utilizada | 0,00       |
| Total Riesgo SBS/MicroFinanzas | 111.651,34 |

## Detalle de deuda Otros Créditos

| Empresa                    | Calif. (2) | Saldo * | % Ven. | Días Venc. | Disc. |
|----------------------------|------------|---------|--------|------------|-------|
| Deuda Total Otros Créditos |            | 0,00    | 0      |            |       |

## Detalle de vencidos

| # Doc | Fuente - Acreedor                  | Monto * | Días Venc. |
|-------|------------------------------------|---------|------------|
|       | Documentos Impagos                 | 536,20  | 369        |
| 1     | SERVICIO DE ADMINISTRACION TRIBUTA | 536,20  | 369        |
|       | DEUDA NO TRIBUTARIA                |         |            |

## Detalle Variación

Montos expresados en unidades de soles\*

## Resumen de la variación

| Descripción de la deuda    | 23/10/2023 | 30/10/2023 | Variación |
|----------------------------|------------|------------|-----------|
| Score                      | 0.014      | 0.019      | 0.004     |
| Nro. Entidades SBS/Microf. | 1          | 1          | 0         |
| Riesgo Total SBS/Microf. * | 111.651,34 | 111.651,34 |           |
| Deuda Directa              | 111.651,34 | 111.651,34 | 0,00      |
| Deuda Indirecta            | 0,00       | 0,00       | 0,00      |
| Deuda Castigada            | 0,00       | 0,00       | 0,00      |

| Variación del Riesgo Total SBS/Microf. * | Antes      | 30/10/2023 | Variación |
|--|------------|------------|-----------|
| Último Mes                               | 111.651,34 | 111.651,34 | 0,00      |
| Último Trimestre                         | 111.651,34 | 111.651,34 | 0,00      |
| Último Semestre                          | 111.651,34 | 111.651,34 | 0,00      |
| Último Año                               | 111.651,34 | 111.651,34 | 0,00      |

| Calificación SBS/Microf.          | 23/10/2023 | 30/10/2023 | Variación |
|-----------------------------------|------------|------------|-----------|
| % NOR (Normal)                    | 100.00     | 100.00     | 0.00      |
| % CPP (Con Problemas Potenciales) | 0.00       | 0.00       | 0.00      |
| % DEF (Deficiente)                | 0.00       | 0.00       | 0.00      |
| % DUD (Dudoso)                    | 0.00       | 0.00       | 0.00      |
| % PER (Pérdida)                   | 0.00       | 0.00       | 0.00      |

| Deuda vencida * | 23/10/2023 | 30/10/2023 | Variación |
|-----------------|------------|------------|-----------|
|                 |            |            |           |



|                            |            |            |           |
|----------------------------|------------|------------|-----------|
| Total deuda vencida        | 0,00       | 0,00       | 0,00      |
| Deuda por Otros Créditos * | 23/10/2023 | 30/10/2023 | Variación |
| Total deuda otros créditos | 0,00       | 0,00       | 0,00      |

|                         |            |            |           |
|-------------------------|------------|------------|-----------|
| Detalle de la variación |            |            |           |
| Fuente - Acreedor *     | 23/10/2023 | 30/10/2023 | Variación |

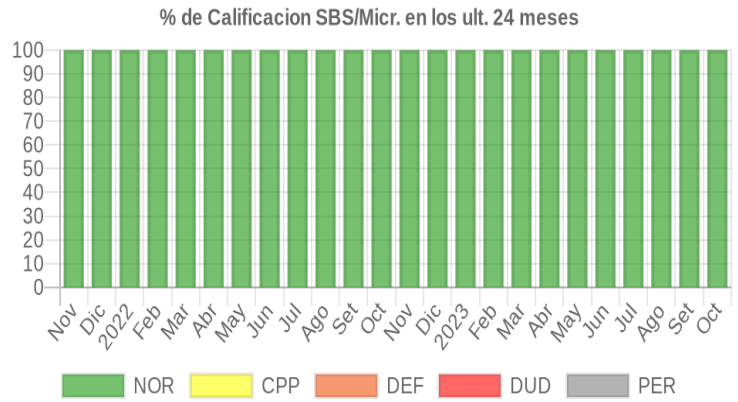
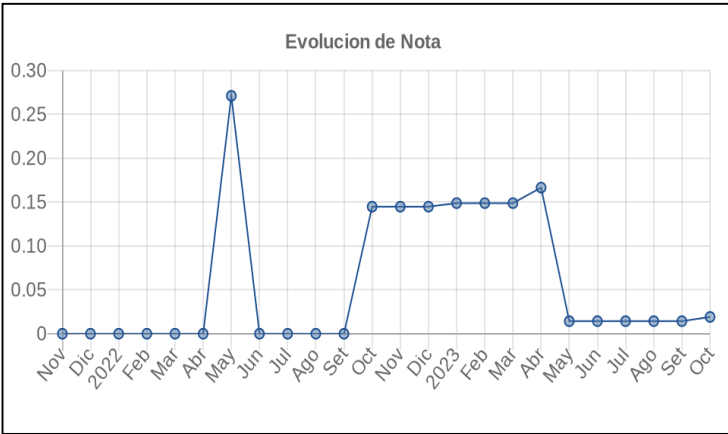
## Posición Histórica

Montos expresados en unidades de soles\*

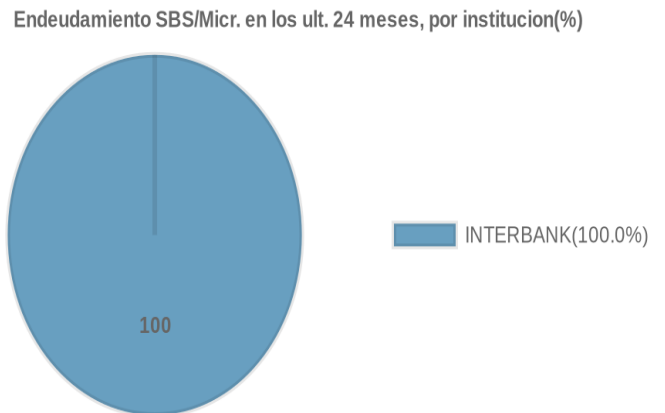
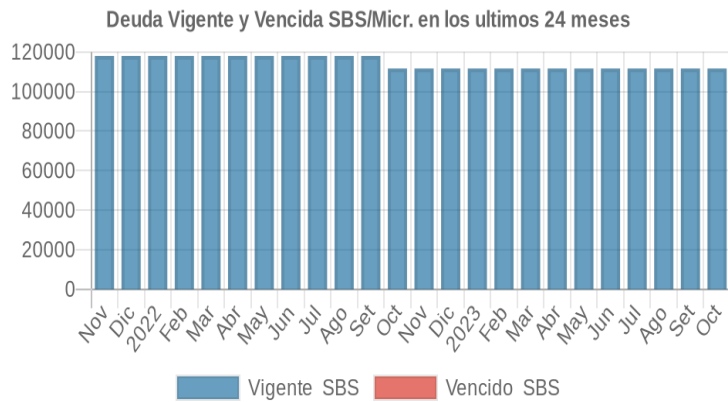
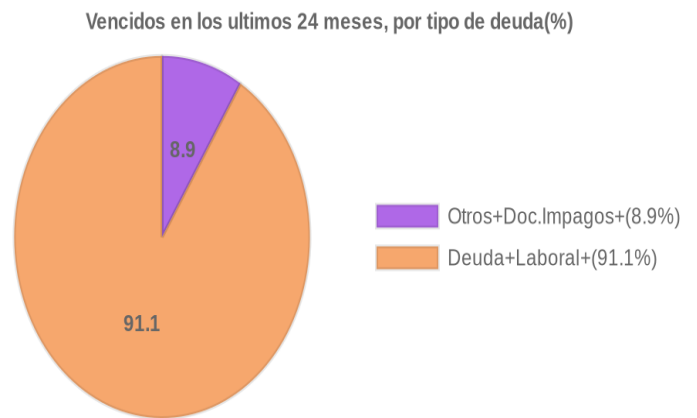
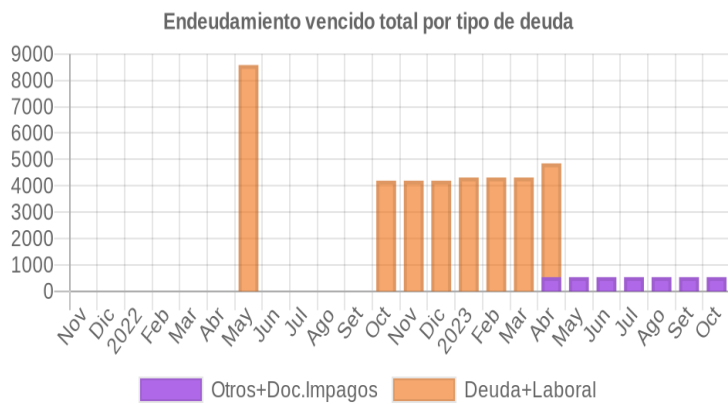
| Fecha de Proceso | Sema. Actual | Sem. Riesgo | Var. | Superintendencia de Banca y Seguros (SBS/Microfinan.) |               |                |                  | Otros Créditos | Otros Vencidos * |           |               |                  | Ctas. Cerr./Anu. |           | Otros Repor. Negati. |            |
|------------------|--------------|-------------|------|---|---------------|----------------|------------------|----------------|------------------|-----------|---------------|------------------|------------------|-----------|----------------------|------------|
|                  |              |             |      | # Enti.   | Deuda Total * | % Cali. normal | Peor Califi. (2) |                | Deuda Vencida *  | Protestos | Docs. Impagos | Deuda Tributaria | Deuda Laboral    | Cta. Cte. |                      | Tar. Créd. |
| 30/10/2023       | ●            | 0.019       | ☰    | 1   | 111.651,34    | 100.00         | NOR              | 0,00           | 0,00             | 0,00      | 536,20        | 0,00             | 0,00             | 0         | 0                    | 0          |
| 23/10/2023       | ●            | 0.014       | ☰    | 1   | 111.651,34    | 100.00         | NOR              | 0,00           | 0,00             | 0,00      | 536,20        | 0,00             | 0,00             | 0         | 0                    | 0          |
| 21/09/2023       | ●            | 0.014       | ☰    | 1   | 111.651,34    | 100.00         | NOR              | 0,00           | 0,00             | 0,00      | 536,20        | 0,00             | 0,00             | 0         | 0                    | 0          |
| 19/09/2023       | ●            | 0.014       | ☰    | 1   | 111.651,34    | 100.00         | NOR              | 0,00           | 0,00             | 0,00      | 536,20        | 0,00             | 0,00             | 0         | 0                    | 0          |
| 24/08/2023       | ●            | 0.014       | ☰    | 1   | 111.651,34    | 100.00         | NOR              | 0,00           | 0,00             | 0,00      | 536,20        | 0,00             | 0,00             | 0         | 0                    | 0          |
| 10/08/2023       | ●            | 0.014       | ☰    | 1   | 111.651,34    | 100.00         | NOR              | 0,00           | 0,00             | 0,00      | 536,20        | 0,00             | 0,00             | 0         | 0                    | 0          |
| 24/07/2023       | ●            | 0.014       | ☰    | 1   | 111.651,34    | 100.00         | NOR              | 0,00           | 0,00             | 0,00      | 536,20        | 0,00             | 0,00             | 0         | 0                    | 0          |
| 10/07/2023       | ●            | 0.014       | ☰    | 1   | 111.651,34    | 100.00         | NOR              | 0,00           | 0,00             | 0,00      | 536,20        | 0,00             | 0,00             | 0         | 0                    | 0          |
| 22/06/2023       | ●            | 0.014       | ☰    | 1   | 111.651,34    | 100.00         | NOR              | 0,00           | 0,00             | 0,00      | 536,20        | 0,00             | 0,00             | 0         | 0                    | 0          |
| 20/06/2023       | ●            | 0.014       | ☰    | 1   | 111.651,34    | 100.00         | NOR              | 0,00           | 0,00             | 0,00      | 536,20        | 0,00             | 0,00             | 0         | 0                    | 0          |
| 22/05/2023       | ●            | 0.014       | ☰    | 1   | 111.651,34    | 100.00         | NOR              | 0,00           | 0,00             | 0,00      | 536,20        | 0,00             | 0,00             | 0         | 0                    | 0          |
| 19/05/2023       | ●            | 0.014       | ☰    | 1   | 111.651,34    | 100.00         | NOR              | 0,00           | 0,00             | 0,00      | 536,20        | 0,00             | 0,00             | 0         | 0                    | 0          |
| 16/05/2023       | ●            | 0.014       | ☰    | 1   | 111.651,34    | 100.00         | NOR              | 0,00           | 0,00             | 0,00      | 536,20        | 0,00             | 0,00             | 0         | 0                    | 0          |
| 15/05/2023       | ●            | 0.014       | ☰    | 1   | 111.651,34    | 100.00         | NOR              | 0,00           | 0,00             | 0,00      | 536,20        | 0,00             | 0,00             | 0         | 0                    | 0          |
| 09/05/2023       | ●            | 0.014       | ☰    | 1   | 111.651,34    | 100.00         | NOR              | 0,00           | 0,00             | 0,00      | 536,20        | 0,00             | 0,00             | 0         | 0                    | 0          |
| 24/04/2023       | ●            | 0.166       | ☰    | 1   | 111.651,34    | 100.00         | NOR              | 0,00           | 0,00             | 0,00      | 536,20        | 0,00             | 4.314,86         | 0         | 0                    | 0          |
| 18/04/2023       | ●            | 0.166       | ☰    | 1   | 111.651,34    | 100.00         | NOR              | 0,00           | 0,00             | 0,00      | 536,20        | 0,00             | 4.314,86         | 0         | 0                    | 0          |
| 22/03/2023       | ●            | 0.148       | ☰    | 1   | 111.651,34    | 100.00         | NOR              | 0,00           | 0,00             | 0,00      | 0,00          | 0,00             | 4.314,86         | 0         | 0                    | 0          |
| 21/02/2023       | ●            | 0.148       | ☰    | 1   | 111.651,34    | 100.00         | NOR              | 0,00           | 0,00             | 0,00      | 0,00          | 0,00             | 4.314,86         | 0         | 0                    | 0          |
| 23/01/2023       | ●            | 0.148       | ☰    | 1   | 111.651,34    | 100.00         | NOR              | 0,00           | 0,00             | 0,00      | 0,00          | 0,00             | 4.314,86         | 0         | 0                    | 0          |
| 06/01/2023       | ●            | 0.148       | ☰    | 1   | 111.651,34    | 100.00         | NOR              | 0,00           | 0,00             | 0,00      | 0,00          | 0,00             | 4.314,86         | 0         | 0                    | 0          |
| 22/12/2022       | ●            | 0.144       | ☰    | 1   | 111.651,34    | 100.00         | NOR              | 0,00           | 0,00             | 0,00      | 0,00          | 0,00             | 4.195,66         | 0         | 0                    | 0          |
| 23/11/2022       | ●            | 0.144       | ☰    | 1   | 111.651,34    | 100.00         | NOR              | 0,00           | 0,00             | 0,00      | 0,00          | 0,00             | 4.195,66         | 0         | 0                    | 0          |
| 26/10/2022       | ●            | 0.144       | ▼    | 1   | 111.651,34    | 100.00         | NOR              | 0,00           | 0,00             | 0,00      | 0,00          | 0,00             | 4.195,66         | 0         | 0                    | 0          |
| 24/10/2022       | ●            | 0.000       | ☰    | 1   | 111.651,34    | 100.00         | NOR              | 0,00           | 0,00             | 0,00      | 0,00          | 0,00             | 0,00             | 0         | 0                    | 0          |
| 22/09/2022       | ●            | 0.000       | ☰    | 1   | 118.039,90    | 100.00         | NOR              | 0,00           | 0,00             | 0,00      | 0,00          | 0,00             | 0,00             | 0         | 0                    | 0          |
| 22/08/2022       | ●            | 0.000       | ☰    | 1   | 118.039,90    | 100.00         | NOR              | 0,00           | 0,00             | 0,00      | 0,00          | 0,00             | 0,00             | 0         | 0                    | 0          |
| 22/07/2022       | ●            | 0.000       | ☰    | 1   | 118.039,90    | 100.00         | NOR              | 0,00           | 0,00             | 0,00      | 0,00          | 0,00             | 0,00             | 0         | 0                    | 0          |
| 23/06/2022       | ●            | 0.000       | ☰    | 1   | 118.039,90    | 100.00         | NOR              | 0,00           | 0,00             | 0,00      | 0,00          | 0,00             | 0,00             | 0         | 0                    | 0          |
| 14/06/2022       | ●            | 0.000       | ▲    | 1   | 118.039,90    | 100.00         | NOR              | 0,00           | 0,00             | 0,00      | 0,00          | 0,00             | 0,00             | 0         | 0                    | 0          |
| 23/05/2022       | ●            | 0.271       | ☰    | 1   | 118.039,90    | 100.00         | NOR              | 0,00           | 0,00             | 0,00      | 0,00          | 0,00             | 8.582,78         | 0         | 0                    | 0          |
| 11/05/2022       | ●            | 0.271       | ▼    | 1   | 118.039,90    | 100.00         | NOR              | 0,00           | 0,00             | 0,00      | 0,00          | 0,00             | 8.582,78         | 0         | 0                    | 0          |
| 25/04/2022       | ●            | 0.000       | ☰    | 1   | 118.039,90    | 100.00         | NOR              | 0,00           | 0,00             | 0,00      | 0,00          | 0,00             | 0,00             | 0         | 0                    | 0          |
| 22/03/2022       | ●            | 0.000       | ☰    | 1   | 118.039,90    | 100.00         | NOR              | 0,00           | 0,00             | 0,00      | 0,00          | 0,00             | 0,00             | 0         | 0                    | 0          |
| 23/02/2022       | ●            | 0.000       | ☰    | 1   | 118.039,90    | 100.00         | NOR              | 0,00           | 0,00             | 0,00      | 0,00          | 0,00             | 0,00             | 0         | 0                    | 0          |
| 24/01/2022       | ●            | 0.000       | ☰    | 1   | 118.039,90    | 100.00         | NOR              | 0,00           | 0,00             | 0,00      | 0,00          | 0,00             | 0,00             | 0         | 0                    | 0          |
| 21/12/2021       | ●            | 0.000       | ☰    | 1   | 118.039,90    | 100.00         | NOR              | 0,00           | 0,00             | 0,00      | 0,00          | 0,00             | 0,00             | 0         | 0                    | 0          |
| 23/11/2021       | ●            | 0.000       | ☰    | 1   | 118.039,90    | 100.00         | NOR              | 0,00           | 0,00             | 0,00      | 0,00          | 0,00             | 0,00             | 0         | 0                    | 0          |
| 02/11/2021       | ●            | 0.000       | ▲    | 1   | 118.039,90    | 100.00         | NOR              | 0,00           | 0,00             | 0,00      | 0,00          | 0,00             | 0,00             | 0         | 0                    | 0          |

## Gráficos

Montos expresados en unidades de soles\*



NOR: Normal, CPP: Con Problemas Potenciales, DEF: Deficiente, DUD: Dudoso, PER: Pérdida, SCAL: Sin Calificación



## Reporte de Vencidos

Montos expresados en unidades de soles\*

| Fuente - Acreedor                             | JUL 2023 |         |         | AGO 2023 |         |         | SET 2023 |         |         | OCT 2023 |         |         |
|---|----------|---------|---------|----------|---------|---------|----------|---------|---------|----------|---------|---------|
|   | # Docs.  | Monto * | Dias V. | # Docs.  | Monto * | Dias V. | # Docs.  | Monto * | Dias V. | # Docs.  | Monto * | Dias V. |
| Documentos Impagos                            |          |         |         |          |         |         |          |         |         |          |         |         |
| SERVICIO DE ADMINISTRACION TRIBUTARIA - DEUDA | 1        | 536,20  | 278     | 1        | 536,20  | 309     | 1        | 536,20  | 33      | 1        | 536,20  | 36      |
| Total   | 1        | 536,20  | 278     | 1        | 536,20  | 309     | 1        | 536,20  | 33      | 1        | 536,20  | 36      |
| Deuda Laboral                                 |          |         |         |          |         |         |          |         |         |          |         |         |
| PRIMA AFP S.A.                                |          | 0,00    |         |          | 0,00    |         |          | 0,00    |         |          | 0,00    |         |
| Total   | 0        |         |         | 0        |         |         | 0        |         |         | 0        |         |         |

Montos expresados en unidades de soles\*

| Fuente - Acreedor                             | MAR 2023 |          |         | ABR 2023 |          |         | MAY 2023 |         |         | JUN 2023 |         |         |
|---|----------|----------|---------|----------|----------|---------|----------|---------|---------|----------|---------|---------|
|   | # Docs.  | Monto *  | Dias V. | # Docs.  | Monto *  | Dias V. | # Docs.  | Monto * | Dias V. | # Docs.  | Monto * | Dias V. |
| Documentos Impagos                            |          |          |         |          |          |         |          |         |         |          |         |         |
| SERVICIO DE ADMINISTRACION TRIBUTARIA - DEUDA |          | 0,00     |         | 1        | 536,20   | 186     | 1        | 536,20  | 21      | 1        | 536,20  | 24      |
| Total   | 0        |          |         | 1        | 536,20   | 186     | 1        | 536,20  | 21      | 1        | 536,20  | 24      |
| Deuda Laboral                                 |          |          |         |          |          |         |          |         |         |          |         |         |
| PRIMA AFP S.A.                                | 8        | 4.314,86 | 789     | 8        | 4.314,86 | 819     |          | 0,00    | 0       |          | 0,00    |         |
| Total   | 8        | 4.314,86 | 789     | 8        | 4.314,86 | 819     | 0        |         |         | 0        |         |         |

Montos expresados en unidades de soles\*

| Fuente - Acreedor                             | NOV 2022 |          |         | DIC 2022 |          |         | ENE 2023 |          |         | FEB 2023 |          |         |
|---|----------|----------|---------|----------|----------|---------|----------|----------|---------|----------|----------|---------|
|   | # Docs.  | Monto *  | Dias V. | # Docs.  | Monto *  | Dias V. | # Docs.  | Monto *  | Dias V. | # Docs.  | Monto *  | Dias V. |
| Documentos Impagos                            |          |          |         |          |          |         |          |          |         |          |          |         |
| SERVICIO DE ADMINISTRACION TRIBUTARIA - DEUDA |          | 0,00     |         |          | 0,00     |         |          | 0,00     |         |          | 0,00     |         |
| Total   | 0        |          |         | 0        |          |         | 0        |          |         | 0        |          |         |
| Deuda Laboral                                 |          |          |         |          |          |         |          |          |         |          |          |         |
| PRIMA AFP S.A.                                | 7        | 4.195,66 | 668     | 7        | 4.195,66 | 699     | 8        | 4.314,86 | 73      | 8        | 4.314,86 | 75      |
| Total   | 7        | 4.195,66 | 668     | 7        | 4.195,66 | 699     | 8        | 4.314,86 | 73      | 8        | 4.314,86 | 75      |

## Reporte SBS/Microfinanzas

Montos expresados en unidades de soles\*

Última fecha reportada por la SBS : 30/09/2023

| ÚLTIMOS 6 MESES |                           | MAY 2023<br>(SBS: ABR 2023) | JUN 2023<br>(SBS: MAY 2023) | JUL 2023<br>(SBS: JUN 2023) | AGO 2023<br>(SBS: JUL 2023) | SET 2023<br>(SBS: AGO 2023) | OCT 2023<br>(SBS: SET 2023) |
|-----------------|---------------------------|-----------------------------|-----------------------------|-----------------------------|-----------------------------|-----------------------------|-----------------------------|
| NOR (Normal)    |                           | 100.00                      | 100.00                      | 100.00                      | 100.00                      | 100.00                      | 100.00                      |
| % Porcentaje de | CPP (Con Problemas Pote.) | 0.00                        | 0.00                        | 0.00                        | 0.00                        | 0.00                        | 0.00                        |
|                 | DEF (Deficiente)          | 0.00                        | 0.00                        | 0.00                        | 0.00                        | 0.00                        | 0.00                        |
| Calificación    | DUD (Dudoso)              | 0.00                        | 0.00                        | 0.00                        | 0.00                        | 0.00                        | 0.00                        |
|                 | PER (Pérdida)             | 0.00                        | 0.00                        | 0.00                        | 0.00                        | 0.00                        | 0.00                        |

| Institución | MAY 2023<br>(SBS: ABR 2023) |         | JUN 2023<br>(SBS: MAY 2023) |         | JUL 2023<br>(SBS: JUN 2023) |         | AGO 2023<br>(SBS: JUL 2023) |         | SET 2023<br>(SBS: AGO 2023) |         | OCT 2023<br>(SBS: SET 2023) |         |
|-------------|-----------------------------|---------|-----------------------------|---------|-----------------------------|---------|-----------------------------|---------|-----------------------------|---------|-----------------------------|---------|
|             | Monto *                     | Dias V. | Monto *                     | Dias V. | Monto *                     | Dias V. | Monto *                     | Dias V. | Monto *                     | Dias V. | Monto *                     | Dias V. |
| INTERBANK   | 111.651,34                  |         | 111.651,34                  |         | 111.651,34                  |         | 111.651,34                  | 2       | 111.651,34                  |         | 111.651,34                  |         |
| TOTAL       | 111.651,34                  |         | 111.651,34                  |         | 111.651,34                  |         | 111.651,34                  | 2       | 111.651,34                  |         | 111.651,34                  |         |

Última fecha reportada por la SBS : 30/09/2023

| Operación           | MAY 2023<br>(SBS: ABR 2023) |         | JUN 2023<br>(SBS: MAY 2023) |         | JUL 2023<br>(SBS: JUN 2023) |         | AGO 2023<br>(SBS: JUL 2023) |         | SET 2023<br>(SBS: AGO 2023) |         | OCT 2023<br>(SBS: SET 2023) |         |
|---------------------|-----------------------------|---------|-----------------------------|---------|-----------------------------|---------|-----------------------------|---------|-----------------------------|---------|-----------------------------|---------|
|                     | Monto *                     | Dias V. | Monto *                     | Dias V. | Monto *                     | Dias V. | Monto *                     | Dias V. | Monto *                     | Dias V. | Monto *                     | Dias V. |
| RESUMEN             |                             |         |                             |         |                             |         |                             |         |                             |         |                             |         |
| - Total Deuda       | 111.651,34                  |         | 111.651,34                  |         | 111.651,34                  |         | 111.651,34                  | 2       | 111.651,34                  |         | 111.651,34                  |         |
| CREDITOS DIRECTOS   |                             |         |                             |         |                             |         |                             |         |                             |         |                             |         |
| - CRÉDITOS VIGENTES | 111.651,34                  |         | 111.651,34                  |         | 111.651,34                  |         | 111.651,34                  | 2       | 111.651,34                  |         | 111.651,34                  |         |
| -- Pyme:Préstamos   | 111.651,34                  |         | 111.651,34                  |         | 111.651,34                  |         | 111.651,34                  | 2       | 111.651,34                  |         | 111.651,34                  |         |





|                          |            |            |            |            |   |            |            |
|--------------------------|------------|------------|------------|------------|---|------------|------------|
| --- NoRevolventes        | 111.651,34 | 111.651,34 | 111.651,34 | 111.651,34 | 2 | 111.651,34 | 111.651,34 |
| - PROGRAMA REACTIVA PERU | 111.651,34 | 111.651,34 | 111.651,34 | 111.651,34 |   | 111.651,34 | 111.651,34 |

Montos expresados en unidades de soles\*

Última fecha reportada por la SBS : 30/09/2023

| 6 MESES ANTERIORES |                           | NOV 2022<br>(SBS: OCT 2022) | DIC 2022<br>(SBS: NOV 2022) | ENE 2023<br>(SBS: DIC 2022) | FEB 2023<br>(SBS: ENE 2023) | MAR 2023<br>(SBS: FEB 2023) | ABR 2023<br>(SBS: MAR 2023) |
|--------------------|---------------------------|-----------------------------|-----------------------------|-----------------------------|-----------------------------|-----------------------------|-----------------------------|
| % Porcentaje       | NOR (Normal)              | 100.00                      | 100.00                      | 100.00                      | 100.00                      | 100.00                      | 100.00                      |
| Calificación de    | CPP (Con Problemas Pote.) | 0.00                        | 0.00                        | 0.00                        | 0.00                        | 0.00                        | 0.00                        |
|                    | DEF (Deficiente)          | 0.00                        | 0.00                        | 0.00                        | 0.00                        | 0.00                        | 0.00                        |
|                    | DUD (Dudoso)              | 0.00                        | 0.00                        | 0.00                        | 0.00                        | 0.00                        | 0.00                        |
|                    | PER (Pérdida)             | 0.00                        | 0.00                        | 0.00                        | 0.00                        | 0.00                        | 0.00                        |

| Institución | NOV 2022<br>(SBS: OCT 2022) |         | DIC 2022<br>(SBS: NOV 2022) |         | ENE 2023<br>(SBS: DIC 2022) |         | FEB 2023<br>(SBS: ENE 2023) |         | MAR 2023<br>(SBS: FEB 2023) |         | ABR 2023<br>(SBS: MAR 2023) |         |
|-------------|-----------------------------|---------|-----------------------------|---------|-----------------------------|---------|-----------------------------|---------|-----------------------------|---------|-----------------------------|---------|
|             | Monto *                     | Dias V. | Monto *                     | Dias V. | Monto *                     | Dias V. | Monto *                     | Dias V. | Monto *                     | Dias V. | Monto *                     | Dias V. |
| INTERBANK   | 111.651,34                  | 2       | 111.651,34                  | 1       | 111.651,34                  |         | 111.651,34                  | 2       | 111.651,34                  |         | 111.651,34                  |         |
| TOTAL       | 111.651,34                  | 2       | 111.651,34                  | 1       | 111.651,34                  |         | 111.651,34                  | 2       | 111.651,34                  |         | 111.651,34                  |         |

Última fecha reportada por la SBS : 30/09/2023

| Operación                              | NOV 2022<br>(SBS: OCT 2022) |         | DIC 2022<br>(SBS: NOV 2022) |         | ENE 2023<br>(SBS: DIC 2022) |         | FEB 2023<br>(SBS: ENE 2023) |         | MAR 2023<br>(SBS: FEB 2023) |         | ABR 2023<br>(SBS: MAR 2023) |         |
|--|-----------------------------|---------|-----------------------------|---------|-----------------------------|---------|-----------------------------|---------|-----------------------------|---------|-----------------------------|---------|
|  | Monto *                     | Dias V. | Monto *                     | Dias V. | Monto *                     | Dias V. | Monto *                     | Dias V. | Monto *                     | Dias V. | Monto *                     | Dias V. |
| RESUMEN                                |                             |         |                             |         |                             |         |                             |         |                             |         |                             |         |
| - Total Deuda                          | 111.651,34                  | 2       | 111.651,34                  | 1       | 111.651,34                  |         | 111.651,34                  | 2       | 111.651,34                  |         | 111.651,34                  |         |
| - Garantías                            | 106.068,00                  |         |                             |         |                             |         |                             |         |                             |         |                             |         |
| CREDITOS DIRECTOS                      |                             |         |                             |         |                             |         |                             |         |                             |         |                             |         |
| - CRÉDITOS VIGENTES                    | 111.651,34                  | 2       | 111.651,34                  | 1       | 111.651,34                  |         | 111.651,34                  | 2       | 111.651,34                  |         | 111.651,34                  |         |
| -- Pyme:Préstamos                      | 111.651,34                  | 2       | 111.651,34                  | 1       | 111.651,34                  |         | 111.651,34                  | 2       | 111.651,34                  |         | 111.651,34                  |         |
| --- NoRevolventes                      | 111.651,34                  | 2       | 111.651,34                  | 1       | 111.651,34                  |         | 111.651,34                  | 2       | 111.651,34                  |         | 111.651,34                  |         |
| GARANTIAS                              |                             |         |                             |         |                             |         |                             |         |                             |         |                             |         |
| - GARANTIAS RECIBIDAS                  | 106.068,77                  |         |                             |         |                             |         |                             |         |                             |         |                             |         |
| -- Gob. Nacional Reprog. Reactiva Perú | 106.068,77                  |         |                             |         |                             |         |                             |         |                             |         |                             |         |
| - PROGRAMA REACTIVA PERU               | 111.651,34                  |         | 111.651,34                  |         | 111.651,34                  |         | 111.651,34                  |         | 111.651,34                  |         | 111.651,34                  |         |

## Reporte SBS/Microfinanzas por entidades

Reportado por : INTERBANK

Última fecha reportada por la SBS : 30/09/2023

| Operación                | MAY 2023<br>(SBS: ABR2023) |         | JUN 2023<br>(SBS: MAY2023) |         | JUL 2023<br>(SBS: JUN2023) |         | AGO 2023<br>(SBS: JUL2023) |         | SET 2023<br>(SBS: AGO2023) |         | OCT 2023<br>(SBS: SET2023) |         |
|--------------------------|----------------------------|---------|----------------------------|---------|----------------------------|---------|----------------------------|---------|----------------------------|---------|----------------------------|---------|
|                          | Monto *                    | Dias V. | Monto *                    | Dias V. | Monto *                    | Dias V. | Monto *                    | Dias V. | Monto *                    | Dias V. | Monto *                    | Dias V. |
| Calificación (2)         | NOR                        |         | NOR                        |         | NOR                        |         | NOR                        |         | NOR                        |         | NOR                        |         |
| RESUMEN                  |                            |         |                            |         |                            |         |                            |         |                            |         |                            |         |
| - Total Deuda            | 111.651,34                 |         | 111.651,34                 |         | 111.651,34                 |         | 111.651,34                 | 2       | 111.651,34                 |         | 111.651,34                 |         |
| CREDITOS DIRECTOS        |                            |         |                            |         |                            |         |                            |         |                            |         |                            |         |
| - CRÉDITOS VIGENTES      | 111.651,34                 |         | 111.651,34                 |         | 111.651,34                 |         | 111.651,34                 | 2       | 111.651,34                 |         | 111.651,34                 |         |
| -- Pyme:Préstamos        | 111.651,34                 |         | 111.651,34                 |         | 111.651,34                 |         | 111.651,34                 | 2       | 111.651,34                 |         | 111.651,34                 |         |
| --- NoRevolventes        | 111.651,34                 |         | 111.651,34                 |         | 111.651,34                 |         | 111.651,34                 | 2       | 111.651,34                 |         | 111.651,34                 |         |
| - PROGRAMA REACTIVA PERU | 111.651,34                 |         | 111.651,34                 |         | 111.651,34                 |         | 111.651,34                 |         | 111.651,34                 |         | 111.651,34                 |         |

Última fecha reportada por la SBS : 30/09/2023

| Operación           | NOV 2022<br>(SBS: OCT2022) |         | DIC 2022<br>(SBS: NOV2022) |         | ENE 2023<br>(SBS: DIC2022) |         | FEB 2023<br>(SBS: ENE2023) |         | MAR 2023<br>(SBS: FEB2023) |         | ABR 2023<br>(SBS: MAR2023) |         |
|---------------------|----------------------------|---------|----------------------------|---------|----------------------------|---------|----------------------------|---------|----------------------------|---------|----------------------------|---------|
|                     | Monto *                    | Dias V. | Monto *                    | Dias V. | Monto *                    | Dias V. | Monto *                    | Dias V. | Monto *                    | Dias V. | Monto *                    | Dias V. |
| Calificación (2)    | NOR                        |         | NOR                        |         | NOR                        |         | NOR                        |         | NOR                        |         | NOR                        |         |
| RESUMEN             |                            |         |                            |         |                            |         |                            |         |                            |         |                            |         |
| - Total Deuda       | 111.651,34                 | 2       | 111.651,34                 | 1       | 111.651,34                 |         | 111.651,34                 | 2       | 111.651,34                 |         | 111.651,34                 |         |
| - Garantías         | 106.068,00                 |         |                            |         |                            |         |                            |         |                            |         |                            |         |
| CREDITOS DIRECTOS   |                            |         |                            |         |                            |         |                            |         |                            |         |                            |         |
| - CRÉDITOS VIGENTES | 111.651,34                 | 2       | 111.651,34                 | 1       | 111.651,34                 |         | 111.651,34                 | 2       | 111.651,34                 |         | 111.651,34                 |         |
| -- Pyme:Préstamos   | 111.651,34                 | 2       | 111.651,34                 | 1       | 111.651,34                 |         | 111.651,34                 | 2       | 111.651,34                 |         | 111.651,34                 |         |

|  |            |   |            |   |            |            |            |            |            |
|--|------------|---|------------|---|------------|------------|------------|------------|------------|
| --- NoRevolventes                      | 111.651,34 | 2 | 111.651,34 | 1 | 111.651,34 | 111.651,34 | 2          | 111.651,34 | 111.651,34 |
| <b>GARANTIAS</b>                       |            |   |            |   |            |            |            |            |            |
| - GARANTIAS RECIBIDAS                  | 106.068,77 |   |            |   |            |            |            |            |            |
| -- Gob. Nacional Reprog. Reactiva Perú | 106.068,77 |   |            |   |            |            |            |            |            |
| - PROGRAMA REACTIVA PERU               | 111.651,34 |   | 111.651,34 |   | 111.651,34 |            | 111.651,34 |            | 111.651,34 |

### Rectificaciones SBS

| Entidad | Periodo SBS | Cuenta | Concepto Rectificación | Dice | Debe Decir |
|---------|-------------|--------|------------------------|------|------------|
|---------|-------------|--------|------------------------|------|------------|

### Aval/Codeudor

Montos expresados en unidades de soles\*

Es Avalista de:

Información reportada por la SBS al 31/08/2023

| Tipo Doc | Nro Documento | Nombre/Razón Social | Act | Pre | 12m |
|----------|---------------|---------------------|-----|-----|-----|
|----------|---------------|---------------------|-----|-----|-----|

Montos expresados en unidades de soles\*

Quiénes lo Avalan:

Información reportada por la SBS al 31/08/2023

| Tipo Doc | Nro Documento | Nombre/Razón Social | Act | Pre | 12m |
|----------|---------------|---------------------|-----|-----|-----|
|----------|---------------|---------------------|-----|-----|-----|

Montos expresados en unidades de soles\*

Es Avalista de:

Información Reportada por Entidades de Microfinanzas / Otros Créditos

| Tipo Doc | Nro Documento | Nombre/Razón Social | Act | Pre | 12m |
|----------|---------------|---------------------|-----|-----|-----|
|----------|---------------|---------------------|-----|-----|-----|

Montos expresados en unidades de soles\*

Quiénes lo Avalan:

Información Reportada por Entidades de Microfinanzas / Otros Créditos

| Tipo Doc | Nro Documento | Nombre/Razón Social | Act | Pre | 12m |
|----------|---------------|---------------------|-----|-----|-----|
|----------|---------------|---------------------|-----|-----|-----|

### Documentos Protestados como Deudor/Aceptante

Montos expresados en unidades\*

Reportado por la Cámara de Comercio de Lima (CCL)

#### Documentos Protestados sin Regularizar

|        | # Doc | Monto (S/) * | Max Días Venc. |
|--------|-------|--------------|----------------|
| Total: | 0     | 0,00         |                |

Tipo de Cambio 3.838

| Nro. Secuencia | Tip. Reg. ** | Acreedor/Girador | Tipo Doc. | Moneda | Monto * | Monto * (S/) | Boletín | F. Protesto | F. Venc. | Días Venc. |
|----------------|--------------|------------------|-----------|--------|---------|--------------|---------|-------------|----------|------------|
|----------------|--------------|------------------|-----------|--------|---------|--------------|---------|-------------|----------|------------|

\*\*PR: Protestos, CJ: Cobranza Judicial, MO: Moras, PP: Procesos Penales

Montos expresados en unidades\*

Reportado por la Cámara de Comercio de Lima (CCL)

#### Documentos Protestados Regularizados

|        | # Doc | Monto (S/) * |
|--------|-------|--------------|
| Total: | 0     | 0,00         |

| Nro. Secuencia | Tip. Reg. ** | Acreedor/Girador | Tipo Doc. | Moneda | Monto * | Monto * (S/) | Boletín | F. Protesto | F. Venc. | F. Reg |
|----------------|--------------|------------------|-----------|--------|---------|--------------|---------|-------------|----------|--------|
|----------------|--------------|------------------|-----------|--------|---------|--------------|---------|-------------|----------|--------|

\*\*PR: Protestos, CJ: Cobranza Judicial, MO: Moras, PP: Procesos Penales

## Detalle de Vencidos

## Documentos Impagos

Montos expresados en unidades\*

|        | # Doc | Monto (S/) * | Max Días Venc. |
|--------|-------|--------------|----------------|
| Total: | 1     | 536,20       | 369            |

Se muestran los 10 primeros documentos ordenados por Fecha de Vencimiento, del más reciente al más antiguo

Tipo de Cambio 3.838

| Nombre del Acreedor de la Obligación          | Tipo Comprobante/<br>Concepto | Nro<br>Comprobante | Condición<br>Deuda | Moneda | Monto * | Monto *<br>(S/) | F. Venc.   |
|---|-------------------------------|--------------------|--------------------|--------|---------|-----------------|------------|
| SERVICIO DE ADMINISTRACION TRIBUTARIA - DEUDA | Carta de Porte Aéreo          | VP00346506         | MOROSIDAD          | S/.    | 536,20  | 536,20          | 26/10/2022 |

## Comercio Exterior

Montos expresados en unidades de dólares

Muestra información reportada por la SUNAT desde el 07/02/2011

## Resumen por Ejercicio

| Ejercicio | Actividad | Número de Operaciones | Importe USD * | N° Países | 3 países con mayor número de operaciones |
|-----------|-----------|-----------------------|---------------|-----------|--|
|           |           |                       |               |           |  |

## Resumen por Meses

| Actividad | Ejercicio | Mes | Número de Operaciones | Importe USD * | N° Países | 3 países con mayor número de operaciones |
|-----------|-----------|-----|-----------------------|---------------|-----------|--|
|           |           |     |                       |               |           |  |

## PUBLICACIÓN DIARIO "EL PERUANO"

## Reporte Otros Créditos

| Institución | MAY 2023 |         | JUN 2023 |         | JUL 2023 |         | AGO 2023 |         | SET 2023 |         | OCT 2023 |         |
|-------------|----------|---------|----------|---------|----------|---------|----------|---------|----------|---------|----------|---------|
|             | Monto *  | Días V. | Monto *  | Días V. | Monto *  | Días V. | Monto *  | Días V. | Monto *  | Días V. | Monto *  | Días V. |
|             |          |         |          |         |          |         |          |         |          |         |          |         |
| Institución | NOV 2022 |         | DIC 2022 |         | ENE 2023 |         | FEB 2023 |         | MAR 2023 |         | ABR 2023 |         |
|             | Monto *  | Días V. | Monto *  | Días V. | Monto *  | Días V. | Monto *  | Días V. | Monto *  | Días V. | Monto *  | Días V. |
|             |          |         |          |         |          |         |          |         |          |         |          |         |

## Reporte Otros Créditos por entidades

Sin Información