



# Reporte de Deudas

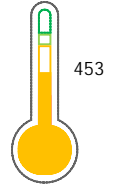
El reporte contiene solo los títulos seleccionados

- Información General
- Consulta Rápida
- Principales Acreedores
- Detalle Variación
- Posición Histórica
- Gráficos
- Rep. Vencidos
- Rep. SBS/Microf.
- SBS/Microf. Entidades
- Rectificaciones SBS
- Avalados/Avalistas
- Hechos de Importancia
- Documentos CCL
- Detalle de Vencidos
- Comercio Exterior
- Otros Créditos
- Otros Créd. Entidades
- Otros Rep. Negativos

RUC 20601765374 - FERRETQUIM S.A.C.

Fecha Proceso	Tipo Doc.	N. Doc.	Nota	Deuda Total *	Var.	Actual	Previo	12m
24/06/2024	RUC	20601765374	0.000	6.277,02	▲	●	●	●

Score Sentinel



Puntaje Medio

**\* La persona consultada cuenta con los siguientes créditos e indicadores.**

Reprogramados DU N 026-

## Sentinel Sabio

Bancarizado: SI

### Recomendación de Sentinel Sabio

Evaluación Crediticia



**RECHAZAR**  
Producto Genérico

Detalle:

- El promedio de deudas negativas (Sunat, AFP, Protestos) representa mas del 5% del promedio deuda en el SF en los últimos 3 meses

Cuota Estimada Mensual

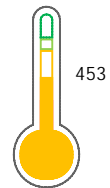
Según el cumplimiento de deudas reportadas

S/ 618,



Score Experian

Puntaje Medio



Estadísticamente, en este nivel de score, 26 de 100 empresas podrian caer en incumplimiento en los próximos 12

## Información General

### Datos Principales

13/06/2024: Última actualización de información reportada por SUNAT

Razón Social:	FERREQUIM S.A.C.		
Nombre Comercial:	-		
Tipo de Contribuyente:	SOCIEDAD ANONIMA CERRADA		
Estado de Contribuyente:	ACTIVO	Condición del Contribuyente:	HABIDO
Inicio de Actividades:	02/01/2017		
Tamaño contribuyente:	RESTO	Dependencia:	I.R. JUNIN-MEPECO
Actividad Económica Principal	VTA. MAY. PRODUCTOS TEXTILES.		
Actividad Económica Secundaria 1	VTA. MAY. MATERIALES DE CONSTR	Actividad Económica Secundaria 2	-
Fecha Inscripción RRPP:	27/12/2016	Número de Partida Registral:	-
Folio:	-	Asiento:	-

Agente de retención

### Direcciones Registradas

Dirección	Fuente
JIRON CARRION NRO 348 H.U. CARRION HUANCAYO - HUANCAYO - JUNIN	SUNAT - DOMICILIO FISCAL
JIRON DANIEL A CARRION NRO. 342 HUANCAYO - HUANCAYO - JUNIN	SUNAT - SUCURSAL

### Representantes Legales

Nro Documento	Nombre de Representante	Act	Pre	12m	Fecha desde que ocupa Cargo	Cargo
44829447	LAURA PEINADO EVELYN LUCIA				22/07/2020	GERENTE GENERAL

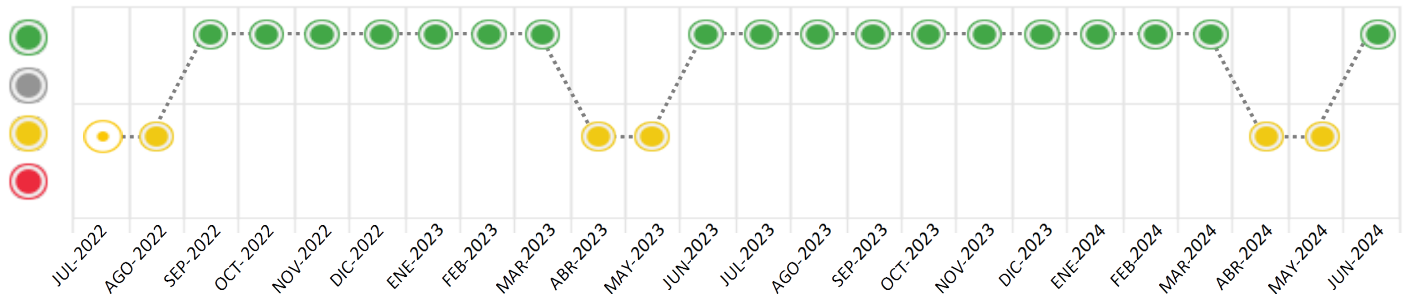
## Consulta Rápida

### Documento de identidad consultado

Fecha Proceso	Tipo Doc.	N. Doc.	Nombre o Raz. Social	Nota	Deuda Total *	Var.	Actual	Previo	12m
24/06/2024	RUC	20601765374	FERREQUIM S.A.C.	0.000	6.277,02				

Montos expresados en unidades de soles\*

Semáforos de los últimos 24 meses



Semáforo	Descripción
	No registra información de deudas
	Sin deudas vencidas
	Deudas con poco atraso*
	Deudas con atraso significativo*

\*Semáforo deuda menor: Deuda vencida menor S/ 100 personas naturales o menor S/ 500 personas jurídicas

Verde: 0 <= Sem. < 0.001  
 Amarillo: 0.001 <= Sem. <= 2  
 Rojo: 2 < Sem. <= 6

Variación	Descripción
	Variación Negativa: Retraso en los pagos
	Variación Positiva: Mejora en sus pagos
	Variación Porcentual Positiva: El monto total reportado por la SBS/Microfinanzas o número de instituciones financieras ha aumentado
	Variación Porcentual Negativa: El monto total reportado por la SBS/Microfinanzas o número de instituciones financieras ha disminuido
	Aproximadamente igual o igual

## Detalle de la deuda SBS/Microfinanzas

Entidad	Deuda Anterior			Deuda a JUN 2024				Rect.	Disc.
	DIC 2023	MAR 2024	MAY 2024	Fecha Inf.	Calif. (2)	Monto *	Días Venc.		
BCP	18.716,48	12.516,99	8.361,15					(1)	
TOTAL	18.716,48	12.516,99	8.361,15						

(1) Ver detalle en el cuadro de Rectificaciones SBS

(2) NOR: Normal, CPP: Con Problemas Potenciales, DEF: Deficiente, DUD: Dudoso, PER: Pérdida, SCAL: Sin Calificación

## Detalle de la deuda de Otros Créditos

Entidad	Deuda Anterior			Deuda a JUN 2024				Disc.
	DIC 2023	MAR 2024	MAY 2024	Fecha Inf.	Calif. (2)	Monto	Días Venc.	
TOTAL								

(2) NOR: Normal, CPP: Con Problemas Potenciales, DEF: Deficiente, DUD: Dudoso, PER: Pérdida, SCAL: Sin Calificación

## Detalle de vencidos

# Doc	Fuente - Acreedor	Monto *	Días Venc.

## Utilización de Líneas de Crédito

Instituciones	**	Línea Aprobada	Línea No Utilizada	Línea Utilizada	% L. Ut.
TOTAL					0%

\*\*Tipo de Crédito

## Principales Acreedores

Montos expresados en unidades de soles\*

## Resumen de Deudas

Descripción de la Deuda	Monto *	Días
Deuda total SBS al 31/05/2024	6.277,02	
% Calificación normal	100,00	
Peor Calificación (2)	NOR	
Otros Créditos	0,00	****

## Detalle de deuda SBS/Microfinanzas

Institución SBS	Calif. (2)	Saldo *	% Ven.	Días Venc.	Rect.(1)
BCP	NOR	6.277,02	0,00		
Deuda Total SBS/MicroFinanzas		6.277,02	0		

## Detalle de Riesgos SBS/Microfinanzas

Concepto	Saldo *
Deuda Directa	6.277,02
Deuda Indirecta	0,00
Deuda Castigada	0,00
Deuda Total SBS/MicroFinanzas	6.277,02
Línea Tarj.Cred. No utilizada	0,00
Total Riesgo SBS/MicroFinanzas	6.277,02

## Detalle de deuda Otros Créditos

Empresa	Calif. (2)	Saldo *	% Ven.	Días Venc.	Disc.
Deuda Total Otros Créditos		0,00	0		

## Detalle de vencidos

# Doc	Fuente - Acreedor	Monto *	Días Venc.
-------	-------------------	---------	------------

## Detalle Variación

Montos expresados en unidades de soles\*

## Resumen de la variación

Descripción de la deuda	21/06/2024	24/06/2024	Variación
Score	1.675	0.000	-1.675
Nro. Entidades SBS/Microf.	1	1	0
Riesgo Total SBS/Microf. *	6.277,02	6.277,02	
Deuda Directa	6.277,02	6.277,02	0,00
Deuda Indirecta	0,00	0,00	0,00
Deuda Castigada	0,00	0,00	0,00

Variación del Riesgo Total SBS/Microf. *	Antes	24/06/2024	Variación
Último Mes	8.361,15	6.277,02	-2.084,13
Último Trimestre	12.516,99	6.277,02	-6.239,97
Último Semestre	18.716,48	6.277,02	-12.439,46
Último Año	31.028,34	6.277,02	-24.751,32

Calificación SBS/Microf.	21/06/2024	24/06/2024	Variación
% NOR (Normal)	100.00	100.00	0.00
% CPP (Con Problemas Potenciales)	0.00	0.00	0.00
% DEF (Deficiente)	0.00	0.00	0.00
% DUD (Dudoso)	0.00	0.00	0.00
% PER (Pérdida)	0.00	0.00	0.00

Deuda vencida *	21/06/2024	24/06/2024	Variación
Protestos Sin Regularizar	32.405,16	0,00	32.405,16
Total deuda vencida	32.405,16	0,00	32.405,16
Deuda por Otros Créditos *	21/06/2024	24/06/2024	Variación
Total deuda otros créditos	0,00	0,00	0,00

## Detalle de la variación

Fuente - Acreedor *	21/06/2024	24/06/2024	Variación
Protestos Sin Regularizar			32.405,16
VICSA SAFETY PERU SOCIEDAD ANONIMA CERRADA	32.405,16	0,00	-32.405,16



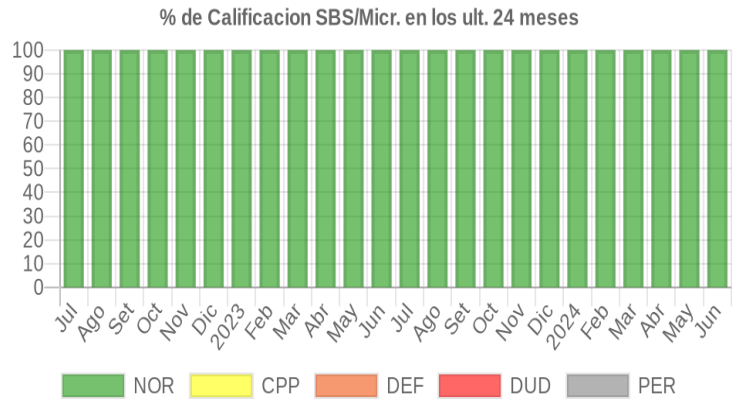
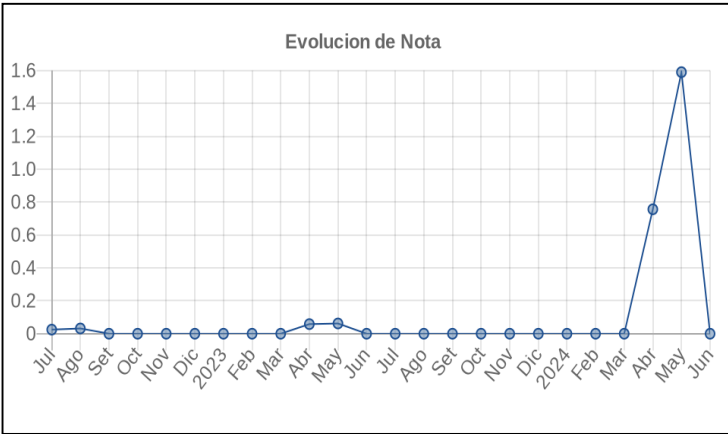
## Posición Histórica

Montos expresados en unidades de soles\*

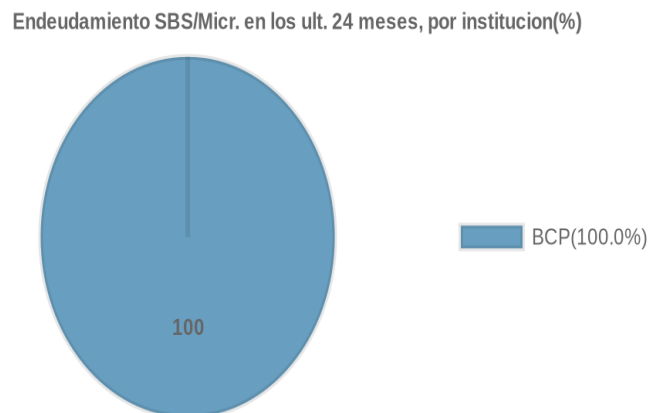
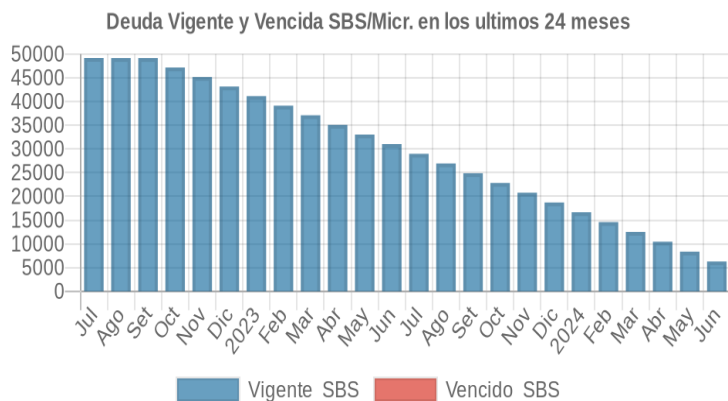
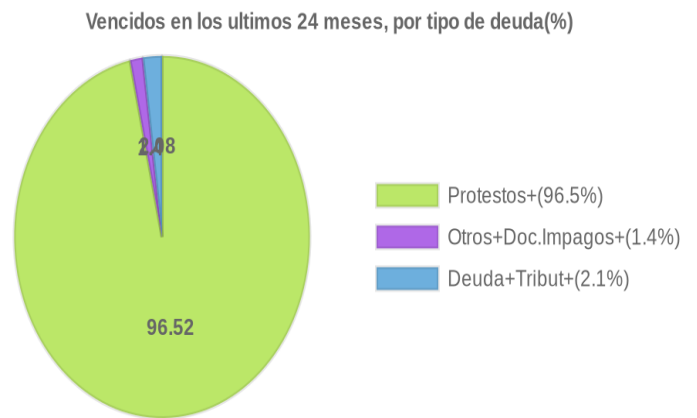
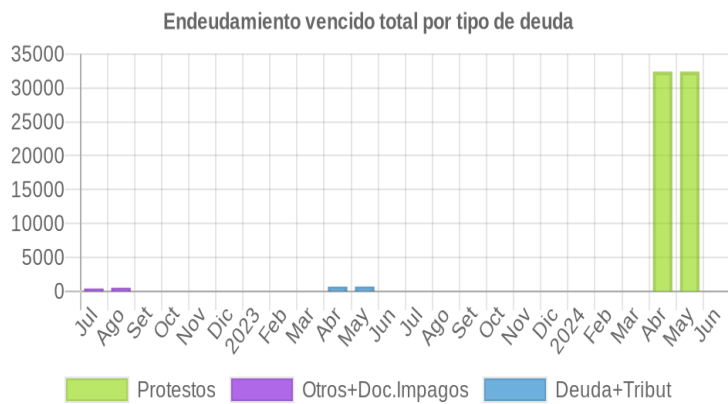
Fecha de Proceso	Sema. Actual	Sem. Riesgo	Var.	Superintendencia de Banca y Seguros (SBS/Microfinan.)				Otros Créditos	Otros Vencidos *				Ctas. Cerr./Anu.		Otros Repor. Negati.	
				# Enti.	Deuda Total *	% Cali. normal	Peor Califi.(2)		Deuda Vencida *	Protestos	Docs. Impagos	Deuda Tributaria	Deuda Laboral	Cta. Cte.		Tar. Cred.
24/06/2024	●	0.000	▲	1	6.277,02	100.00	NOR	0,00	0,00	0,00	0,00	0,00	0,00	0	0	0
21/06/2024	●	1.675	▫	1	6.277,02	100.00	NOR	0,00	0,00	32.405,16	0,00	0,00	0,00	0	0	0
27/05/2024	●	1.589	▫	1	8.361,15	100.00	NOR	0,00	0,00	32.405,16	0,00	0,00	0,00	0	0	0
24/05/2024	●	1.592	▫	1	8.361,15	100.00	NOR	0,00	0,00	32.405,16	0,00	0,00	291,00	0	0	0
20/05/2024	●	1.592	▼	1	8.361,15	100.00	NOR	0,00	0,00	32.405,16	0,00	0,00	290,00	0	0	0
13/05/2024	●	0.757	▫	1	10.440,39	100.00	NOR	0,00	0,00	32.405,16	0,00	0,00	290,00	0	0	0
22/04/2024	●	0.756	▫	1	10.440,39	100.00	NOR	0,00	0,00	32.405,16	0,00	0,00	0,00	0	0	0
04/04/2024	●	0.721	▼	1	12.516,99	100.00	NOR	0,00	0,00	32.405,16	0,00	0,00	0,00	0	0	0
21/03/2024	●	0.000	▫	1	12.516,99	100.00	NOR	0,00	0,00	0,00	0,00	0,00	0,00	0	0	0
21/02/2024	●	0.000	▫	1	14.587,30	100.00	NOR	0,00	0,00	0,00	0,00	0,00	0,00	0	0	0
19/01/2024	●	0.000	▫	1	16.653,21	100.00	NOR	0,00	0,00	0,00	0,00	0,00	0,00	0	0	0
22/12/2023	●	0.000	▫	1	18.716,48	100.00	NOR	0,00	0,00	0,00	0,00	0,00	0,00	0	0	0
23/11/2023	●	0.000	▫	1	20.774,20	100.00	NOR	0,00	0,00	0,00	0,00	0,00	0,00	0	0	0
23/10/2023	●	0.000	▫	1	22.829,18	100.00	NOR	0,00	0,00	0,00	0,00	0,00	0,00	0	0	0
21/09/2023	●	0.000	▫	1	24.878,35	100.00	NOR	0,00	0,00	0,00	0,00	0,00	0,00	0	0	0
24/08/2023	●	0.000	▫	1	26.930,75	100.00	NOR	0,00	0,00	0,00	0,00	0,00	0,00	0	0	0
24/07/2023	●	0.000	▫	1	28.965,88	100.00	NOR	0,00	0,00	0,00	0,00	0,00	0,00	0	0	0
22/06/2023	●	0.000	▫	1	31.028,34	100.00	NOR	0,00	0,00	0,00	0,00	0,00	0,00	0	0	0
05/06/2023	●	0.000	▲	1	33.036,71	100.00	NOR	0,00	0,00	0,00	0,00	0,00	0,00	0	0	0
29/05/2023	●	0.062	▫	1	33.036,71	100.00	NOR	0,00	0,00	0,00	0,00	701,00	0,00	0	0	0
23/05/2023	●	0.062	▫	1	33.036,71	100.00	NOR	0,00	0,00	0,00	0,00	699,00	0,00	0	0	0
22/05/2023	●	0.062	▫	1	33.036,71	100.00	NOR	0,00	0,00	0,00	0,00	698,00	0,00	0	0	0
16/05/2023	●	0.058	▫	1	35.064,68	100.00	NOR	0,00	0,00	0,00	0,00	698,00	0,00	0	0	0
08/05/2023	●	0.058	▫	1	35.064,68	100.00	NOR	0,00	0,00	0,00	0,00	697,00	0,00	0	0	0
30/04/2023	●	0.058	▲	1	35.064,68	100.00	NOR	0,00	0,00	0,00	0,00	695,00	0,00	0	0	0
24/04/2023	●	0.268	▫	1	35.064,68	100.00	NOR	0,00	0,00	0,00	0,00	3.441,00	0,00	0	0	0
19/04/2023	●	0.254	▼	1	37.095,89	100.00	NOR	0,00	0,00	0,00	0,00	3.441,00	0,00	0	0	0
22/03/2023	●	0.000	▫	1	37.095,89	100.00	NOR	0,00	0,00	0,00	0,00	0,00	0,00	0	0	0
21/02/2023	●	0.000	▫	1	39.115,28	100.00	NOR	0,00	0,00	0,00	0,00	0,00	0,00	0	0	0
31/01/2023	●	0.000	▲	1	41.130,62	100.00	NOR	0,00	0,00	0,00	0,00	0,00	0,00	0	0	0
23/01/2023	●	0.102	▫	1	41.130,62	100.00	NOR	0,00	0,00	0,00	0,00	1.087,00	0,00	0	0	0
17/01/2023	●	0.098	▼	1	43.144,52	100.00	NOR	0,00	0,00	0,00	0,00	1.087,00	0,00	0	0	0
22/12/2022	●	0.000	▫	1	43.144,52	100.00	NOR	0,00	0,00	0,00	0,00	0,00	0,00	0	0	0
23/11/2022	●	0.000	▫	1	45.151,35	100.00	NOR	0,00	0,00	0,00	0,00	0,00	0,00	0	0	0
24/10/2022	●	0.000	▫	1	47.157,28	100.00	NOR	0,00	0,00	0,00	0,00	0,00	0,00	0	0	0
22/09/2022	●	0.000	▫	1	49.155,34	100.00	NOR	0,00	0,00	0,00	0,00	0,00	0,00	0	0	0
14/09/2022	●	0.000	▲	1	49.155,34	100.00	NOR	0,00	0,00	0,00	0,00	0,00	0,00	0	0	0
22/08/2022	●	0.032	▫	1	49.155,34	100.00	NOR	0,00	0,00	0,00	531,26	0,00	0,00	0	0	0
11/08/2022	●	0.032	▫	1	49.157,50	100.00	NOR	0,00	0,00	0,00	531,26	0,00	0,00	0	0	0
22/07/2022	●	0.024	▫	1	49.157,50	100.00	NOR	0,00	0,00	0,00	411,44	0,00	0,00	0	0	0
12/07/2022	●	0.024	▫	1	49.157,50	100.00	NOR	0,00	0,00	0,00	411,44	0,00	0,00	0	0	0
11/07/2022	●	0.017	▫	1	49.157,50	100.00	NOR	0,00	0,00	0,00	285,88	0,00	0,00	0	0	0

## Gráficos

Montos expresados en unidades de soles\*



NOR: Normal, CPP: Con Problemas Potenciales, DEF: Deficiente, DUD: Dudoso, PER: Pérdida, SCAL: Sin Calificación



## Reporte de Vencidos

Montos expresados en unidades de soles\*

Fuente - Acreedor	MAR 2024			ABR 2024			MAY 2024			JUN 2024		
	# Docs.	Monto *	Dias V.	# Docs.	Monto *	Dias V.	# Docs.	Monto *	Dias V.	# Docs.	Monto *	Dias V.
Protestos Sin Regularizar												
VICSA SAFETY PERU SOCIEDAD ANONIMA CERRADA		0,00		1	32.405,16	42	1	32.405,16	73		0,00	0
Total	0			1	32.405,16	42	1	32.405,16	73	0		
Deuda Laboral												
SEGURO SOCIAL DE SALUD ESSALUD		0,00			0,00			0,00	0		0,00	
Total	0			0			0			0		

Montos expresados en unidades de soles\*

Fuente - Acreedor	NOV 2023			DIC 2023			ENE 2024			FEB 2024		
	# Docs.	Monto *	Dias V.	# Docs.	Monto *	Dias V.	# Docs.	Monto *	Dias V.	# Docs.	Monto *	Dias V.
Protestos Sin Regularizar												
VICSA SAFETY PERU SOCIEDAD ANONIMA CERRADA		0,00			0,00			0,00			0,00	
Total	0			0			0			0		
Deuda Laboral												
SEGURO SOCIAL DE SALUD ESSALUD		0,00			0,00			0,00			0,00	
Total	0			0			0			0		

Montos expresados en unidades de soles\*

Fuente - Acreedor	JUL 2023			AGO 2023			SET 2023			OCT 2023		
	# Docs.	Monto *	Dias V.	# Docs.	Monto *	Dias V.	# Docs.	Monto *	Dias V.	# Docs.	Monto *	Dias V.
Protestos Sin Regularizar												
VICSA SAFETY PERU SOCIEDAD ANONIMA CERRADA		0,00			0,00			0,00			0,00	
Total	0			0			0			0		
Deuda Laboral												
SEGURO SOCIAL DE SALUD ESSALUD		0,00			0,00			0,00			0,00	
Total	0			0			0			0		

## Reporte SBS/Microfinanzas

Montos expresados en unidades de soles\*

Última fecha reportada por la SBS : 31/05/2024

ÚLTIMOS 6 MESES		ENE 2024 (SBS: DIC 2023)	FEB 2024 (SBS: ENE 2024)	MAR 2024 (SBS: FEB 2024)	ABR 2024 (SBS: MAR 2024)	MAY 2024 (SBS: ABR 2024)	JUN 2024 (SBS: MAY 2024)
% Porcentaje de Calificación	NOR (Normal)	100.00	100.00	100.00	100.00	100.00	0.00
	CPP (Con Problemas Pote.)	0.00	0.00	0.00	0.00	0.00	0.00
	DEF (Deficiente)	0.00	0.00	0.00	0.00	0.00	0.00
	DUD (Dudoso)	0.00	0.00	0.00	0.00	0.00	0.00
	PER (Pérdida)	0.00	0.00	0.00	0.00	0.00	0.00

Institución	ENE 2024 (SBS: DIC 2023)		FEB 2024 (SBS: ENE 2024)		MAR 2024 (SBS: FEB 2024)		ABR 2024 (SBS: MAR 2024)		MAY 2024 (SBS: ABR 2024)		JUN 2024 (SBS: MAY 2024)	
	Monto *	Dias V.	Monto *	Dias V.	Monto *	Dias V.	Monto *	Dias V.	Monto *	Dias V.	Monto *	Dias V.
BCP	16.653,21		14.587,30		12.516,99		10.440,39		8.361,15			
TOTAL	16.653,21		14.587,30		12.516,99		10.440,39		8.361,15		0,00	

Última fecha reportada por la SBS : 31/05/2024

Operación	ENE 2024 (SBS: DIC 2023)		FEB 2024 (SBS: ENE 2024)		MAR 2024 (SBS: FEB 2024)		ABR 2024 (SBS: MAR 2024)		MAY 2024 (SBS: ABR 2024)		JUN 2024 (SBS: MAY 2024)	
	Monto *	Dias V.	Monto *	Dias V.	Monto *	Dias V.	Monto *	Dias V.	Monto *	Dias V.	Monto *	Dias V.
RESUMEN												
- Total Deuda	16.653,21		14.587,30		12.516,99		10.440,39		8.361,15			
- Garantías	15.987,00		14.003,00		12.016,00		10.022,00		8.026,00			
CREDITOS DIRECTOS												
- CRÉDITOS VIGENTES	16.653,21		14.587,30		12.516,99		10.440,39		8.361,15			





-- Pyme:Préstamos	16.653,21	14.587,30	12.516,99	10.440,39	8.361,15		
--- NoRevolventes	16.653,21	14.587,30	12.516,99	10.440,39	8.361,15		
<b>GARANTIAS</b>							
- GARANTIAS RECIBIDAS	15.987,08	14.003,81	12.016,31	10.022,77	8.026,70		
-- Gob. Nacional Reactiva Perú	15.987,08	14.003,81	12.016,31				
-- Gob. Nacional Reprog. Reactiva Perú				10.022,77	8.026,70		
- PROGRAMA REACTIVA PERU	16.653,21	14.587,30	12.516,99	10.440,39	8.361,15		

Montos expresados en unidades de soles\*

Última fecha reportada por la SBS : 31/05/2024

6 MESES ANTERIORES		JUL 2023 (SBS: JUN 2023)	AGO 2023 (SBS: JUL 2023)	SET 2023 (SBS: AGO 2023)	OCT 2023 (SBS: SET 2023)	NOV 2023 (SBS: OCT 2023)	DIC 2023 (SBS: NOV 2023)
% Porcentaje	NOR (Normal)	100.00	100.00	100.00	100.00	100.00	100.00
	CPP (Con Problemas Pote.)	0.00	0.00	0.00	0.00	0.00	0.00
de	DEF (Deficiente)	0.00	0.00	0.00	0.00	0.00	0.00
Calificación	DUD (Dudoso)	0.00	0.00	0.00	0.00	0.00	0.00
	PER (Pérdida)	0.00	0.00	0.00	0.00	0.00	0.00

Institución	JUL 2023 (SBS: JUN 2023)		AGO 2023 (SBS: JUL 2023)		SET 2023 (SBS: AGO 2023)		OCT 2023 (SBS: SET 2023)		NOV 2023 (SBS: OCT 2023)		DIC 2023 (SBS: NOV 2023)	
	Monto *	Dias V.	Monto *	Dias V.	Monto *	Dias V.	Monto *	Dias V.	Monto *	Dias V.	Monto *	Dias V.
BCP	28.965,88		26.930,75		24.878,35		22.829,18		20.774,20		18.716,48	
<b>TOTAL</b>	<b>28.965,88</b>		<b>26.930,75</b>		<b>24.878,35</b>		<b>22.829,18</b>		<b>20.774,20</b>		<b>18.716,48</b>	

Última fecha reportada por la SBS : 31/05/2024

Operación	JUL 2023 (SBS: JUN 2023)		AGO 2023 (SBS: JUL 2023)		SET 2023 (SBS: AGO 2023)		OCT 2023 (SBS: SET 2023)		NOV 2023 (SBS: OCT 2023)		DIC 2023 (SBS: NOV 2023)	
	Monto *	Dias V.	Monto *	Dias V.	Monto *	Dias V.	Monto *	Dias V.	Monto *	Dias V.	Monto *	Dias V.
<b>RESUMEN</b>												
- Total Deuda	28.965,88		26.930,75		24.878,35		22.829,18		20.774,20		18.716,48	
- Garantías	27.807,00		25.846,00		23.883,00		21.916,00		19.943,00		17.967,00	
<b>CREDITOS DIRECTOS</b>												
- CRÉDITOS VIGENTES	28.965,88		26.930,75		24.878,35		22.829,18		20.774,20		18.716,48	
-- Pyme:SobregirosCC			7,48									
-- Pyme:Préstamos	28.965,88		26.923,27		24.878,35		22.829,18		20.774,20		18.716,48	
--- NoRevolventes	28.965,88		26.923,27		24.878,35		22.829,18		20.774,20		18.716,48	
<b>GARANTIAS</b>												
- GARANTIAS RECIBIDAS	27.807,24		25.846,34		23.883,22		21.916,01		19.943,23		17.967,82	
-- Gob. Nacional Reactiva Perú	27.807,24		25.846,34		23.883,22		21.916,01		19.943,23		17.967,82	
- PROGRAMA REACTIVA PERU	28.965,88		26.923,27		24.878,35		22.829,18		20.774,20		18.716,48	

Reporte SBS/Microfinanzas por entidades

Reportado por : BCP

Última fecha reportada por la SBS : 31/05/2024

Operación	ENE 2024 (SBS: DIC2023)		FEB 2024 (SBS: ENE2024)		MAR 2024 (SBS: FEB2024)		ABR 2024 (SBS: MAR2024)		MAY 2024 (SBS: ABR2024)		JUN 2024 (SBS: MAY2024)	
	Monto *	Dias V.	Monto *	Dias V.	Monto *	Dias V.	Monto *	Dias V.	Monto *	Dias V.	Monto *	Dias V.
Calificación (2)	<b>NOR</b>		<b>NOR</b>		<b>NOR</b>		<b>NOR</b>		<b>NOR</b>			
<b>RESUMEN</b>												
- Total Deuda	16.653,21		14.587,30		12.516,99		10.440,39		8.361,15			
- Garantías	15.987,00		14.003,00		12.016,00		10.022,00		8.026,00			
<b>CREDITOS DIRECTOS</b>												
- CRÉDITOS VIGENTES	16.653,21		14.587,30		12.516,99		10.440,39		8.361,15			
-- Pyme:Préstamos	16.653,21		14.587,30		12.516,99		10.440,39		8.361,15			
--- NoRevolventes	16.653,21		14.587,30		12.516,99		10.440,39		8.361,15			
<b>GARANTIAS</b>												
- GARANTIAS RECIBIDAS	15.987,08		14.003,81		12.016,31		10.022,77		8.026,70			
-- Gob. Nacional Reactiva Perú	15.987,08		14.003,81		12.016,31							
-- Gob. Nacional Reprog. Reactiva Perú							10.022,77		8.026,70			
- PROGRAMA REACTIVA PERU	16.653,21		14.587,30		12.516,99		10.440,39		8.361,15			



Última fecha reportada por la SBS : 31/05/2024

Operación	JUL 2023 (SBS: JUN2023)		AGO 2023 (SBS: JUL2023)		SET 2023 (SBS: AGO2023)		OCT 2023 (SBS: SET2023)		NOV 2023 (SBS: OCT2023)		DIC 2023 (SBS: NOV2023)	
	Monto *	Días V.	Monto *	Días V.	Monto *	Días V.	Monto *	Días V.	Monto *	Días V.	Monto *	Días V.
Calificación (2)	NOR		NOR		NOR		NOR		NOR		NOR	
RESUMEN												
- Total Deuda	28.965,88		26.930,75		24.878,35		22.829,18		20.774,20		18.716,48	
- Garantías	27.807,00		25.846,00		23.883,00		21.916,00		19.943,00		17.967,00	
CREDITOS DIRECTOS												
- CREDITOS VIGENTES	28.965,88		26.930,75		24.878,35		22.829,18		20.774,20		18.716,48	
-- Pyme: SobregirosCC			7,48									
-- Pyme: Préstamos	28.965,88		26.923,27		24.878,35		22.829,18		20.774,20		18.716,48	
--- NoRevolventes	28.965,88		26.923,27		24.878,35		22.829,18		20.774,20		18.716,48	
GARANTIAS												
- GARANTIAS RECIBIDAS	27.807,24		25.846,34		23.883,22		21.916,01		19.943,23		17.967,82	
-- Gob. Nacional Reactiva Perú	27.807,24		25.846,34		23.883,22		21.916,01		19.943,23		17.967,82	
- PROGRAMA REACTIVA PERU	28.965,88		26.923,27		24.878,35		22.829,18		20.774,20		18.716,48	

### Rectificaciones SBS

Entidad	Periodo SBS	Cuenta	Concepto Rectificación	Dice	Debe Decir
---------	-------------	--------	------------------------	------	------------

### Aval/Codeudor

Montos expresados en unidades de soles\*

Es Avalista de:				Información reportada por la SBS al 30/04/2024
Tipo Doc	Nro Documento	Nombre/Razón Social	Act	Pre 12m

Montos expresados en unidades de soles\*

Quiénes lo Avalan:				Información reportada por la SBS al 30/04/2024
Tipo Doc	Nro Documento	Nombre/Razón Social	Act	Pre 12m

Montos expresados en unidades de soles\*

Es Avalista de:				Información Reportada por Entidades de Microfinanzas / Otros Créditos
Tipo Doc	Nro Documento	Nombre/Razón Social	Act	Pre 12m

Montos expresados en unidades de soles\*

Quiénes lo Avalan:				Información Reportada por Entidades de Microfinanzas / Otros Créditos
Tipo Doc	Nro Documento	Nombre/Razón Social	Act	Pre 12m

### Documentos Protestados como Deudor/Aceptante

Montos expresados en unidades\*

Reportado por la Cámara de Comercio de Lima (CCL)

Documentos Protestados sin Regularizar			
	# Doc	Monto (S/) *	Max Días Venc.
Total:	0	0,00	

Tipo de Cambio 3.738

Nro. Secuencia	Tip. Reg.	Acreedor/Girador	Tipo Doc.	Moneda	Monto *	Monto * (S/)	Boletín	F. Protesto	F. Venc	Días Venc.
----------------	-----------	------------------	-----------	--------	---------	--------------	---------	-------------	---------	------------

\*\*PR: Protestos, CJ: Cobranza Judicial, MO: Moras, PP: Procesos Penales

Montos expresados en unidades\*

Reportado por la Cámara de Comercio de Lima (CCL)

## Documentos Protestados Regularizados

	# Doc	Monto (S/) *
Total:	1	32.405,16

Nro. Secuencia	Tip. ** Reg.	Acreedor/Girador	Tipo Doc.	Moneda	Monto *	Monto * (S/)	Boletín	F. Protesto	F. Venc.	F. Reg
130579		VICSA SAFETY PERU SOCIEDAD ANONIMA CERRADA	FAN	S/.	32.405,16	32.405,16	04/2024	02/04/2024	19/03/2024	20/06/2024

\*\*PR: Protestos, CJ: Cobranza Judicial, MO: Moras, PP: Procesos Penales

## Detalle de Vencidos

## Comercio Exterior

Montos expresados en unidades de dólares

Muestra información reportada por la SUNAT desde el 07/02/2011

## Resumen por Ejercicio

Ejercicio	Actividad	Número de Operaciones	Importe USD *	N° Países	3 países con mayor número de operaciones

## Resumen por Meses

Actividad	Ejercicio	Mes	Número de Operaciones	Importe USD *	N° Países	3 países con mayor número de operaciones

## PUBLICACIÓN DIARIO "EL PERUANO"

## Reporte Otros Créditos

Institución	ENE 2024		FEB 2024		MAR 2024		ABR 2024		MAY 2024		JUN 2024	
	Monto *	Dias V.	Monto *	Dias V.	Monto *	Dias V.	Monto *	Dias V.	Monto *	Dias V.	Monto *	Dias V.

Institución	JUL 2023		AGO 2023		SET 2023		OCT 2023		NOV 2023		DIC 2023	
	Monto *	Dias V.	Monto *	Dias V.	Monto *	Dias V.	Monto *	Dias V.	Monto *	Dias V.	Monto *	Dias V.

## Reporte Otros Créditos por entidades

Sin Información