


El reporte contiene solo los títulos seleccionados

- | | | | | | |
|---|---|--|---|---|---|
| <input checked="" type="checkbox"/> Información General | <input checked="" type="checkbox"/> Consulta Rápida | <input checked="" type="checkbox"/> Principales Acreedores | <input checked="" type="checkbox"/> Detalle Variación | <input checked="" type="checkbox"/> Posición Histórica | <input checked="" type="checkbox"/> Gráficos |
| <input checked="" type="checkbox"/> Rep. Vencidos | <input checked="" type="checkbox"/> Rep. SBS/Microf. | <input checked="" type="checkbox"/> SBS/Microf. Entidades | <input checked="" type="checkbox"/> Rectificaciones SBS | <input checked="" type="checkbox"/> Avalados/Avalistas | <input checked="" type="checkbox"/> Hechos de Importancia |
| <input checked="" type="checkbox"/> Documentos CCL | <input checked="" type="checkbox"/> Detalle de Vencidos | <input checked="" type="checkbox"/> Comercio Exterior | <input checked="" type="checkbox"/> Otros Créditos | <input checked="" type="checkbox"/> Otros Créd. Entidades | <input checked="" type="checkbox"/> Otros Rep. Negativos |

RUC 20331955249 - LEVAPAN DEL PERU S.A.C.

Fecha Proceso	Tipo Doc.	N. Doc.	Nota	Deuda Total *	Var.	Actual	Previo	12m
22/08/2022	RUC	20331955249	1.200	13.900.260,70	▼	●	●	●

Score Sentinel



Riesgo Bajo

* La persona consultada cuenta con los siguientes créditos e indicadores.

-  Omisó
  BuenPagadorSedapal **

** Estas a 3 de ser Plata

Sentinel Sabio

 Bancarizado: SI

Recomendación de Sentinel Sabio

Evaluación Crediticia


OBSERVAR
 Producto Genérico

Detalle:

- Presenta Calificación Cpp mayor a 20% en los 12 meses

Cuota Estimada Mensual


S/ 622081,



Score Sentinel

Nivel de Riesgo

Riesgo Bajo



Recomendación:

En este nivel de riesgo, 9 de 100 empresas podrían caer en incumplimiento en los próximos 12 meses

Información General

Datos Principales

09/06/2022: Última actualización de información reportada por SUNAT

Razón Social:	LEVAPAN DEL PERU S.A.C.		
Nombre Comercial:	LEVAPAN DEL PERU S.A.C.		
Tipo de Contribuyente:	SOCIEDAD ANONIMA CERRADA		
Estado de Contribuyente:	ACTIVO	Condición del Contribuyente:	HABIDO
Inicio de Actividades:	28/08/1996		
Tamaño contribuyente:	PRINCIPAL	Dependencia:	INTENDENCIA LIMA PRICO
Actividad Económica Principal	ELAB DE OTROS PROD. ALIMENTICIOS.		
Actividad Económica Secundaria 1	VTA. MAY. ALIMENTOS, BEBIDAS Y	Actividad Económica Secundaria 2	-
Fecha Inscripción RRPP:	30/01/1996	Número de Partida Registral:	33195524
Folio:	-	Asiento:	-

Agente de retención

Direcciones Registradas

Dirección	Fuente
NRO 221 OTR. CARRETERA CENTRAL SANTA ANITA - LIMA - LIMA	SUNAT - DOMICILIO FISCAL
CALLE PASCUAL SACO OLIVEROS MZA. . LTE. 25 URBANIZACION LURIN CHICLAYO - CHICLAYO - LAMBAYEQUE	SUNAT - AGENCIA
CALLE SAN JORGE MZA. I LTE. 03 URBANIZACION LOS ANGELES AREQUIPA - AREQUIPA - AREQUIPA	SUNAT - AGENCIA
LTE. 4 CONJUNTO HABITACIONAL HILARIO MENDIVIL WANCHAQ - CUSCO - CUSCO	SUNAT - AGENCIA
AVENIDA BELLO HORIZONTE MZA. A LTE. 22 URBANIZACION BANCARIA 2DA ETAPA PIURA - PIURA - PIURA	SUNAT - AGENCIA
AVENIDA PROLONGACION MIRAFLORES NRO. 1822 TRUJILLO - TRUJILLO - LA LIBERTAD (ALT CDRA 18 DE PROLONGACION MIRAFLORES)	SUNAT - AGENCIA
MZA. C LTE. 6 URBANIZACION PUENTE BLANCO 6TA.ETAPA ICA - ICA - ICA	SUNAT - AGENCIA
AVENIDA HUANCAVELICA NRO. 2225 EL TAMBO - HUANCAYO - JUNIN (MZ M LOTE 9 COVICENTRO)	SUNAT - AGENCIA
AVENIDA TUPAC AMARU NRO. 257 HUACHO - HUAURA - LIMA	SUNAT - SUCURSAL
AVENIDA PACIFICO MZA. F6 LTE. 34 URBANIZACION LOS OLIVOS NUEVO CHIMBOTE - SANTA - ANCASH	SUNAT - AGENCIA
PRO. OSCAR R. BENAVIDES NRO. 1158 CHINCHA ALTA - CHINCHA - ICA (AV MARISCAL CASTILLA SECTOR PAGO PILPA)	SUNAT - DEPOSITO
AVENIDA CARRETERA CENTRAL NRO. 221 URBANIZACION EL PUENTE SANTA ANITA - LIMA - LIMA	SUNAT - DEPOSITO
CALLE EPSILON NRO. 215 ZONA INDUSTRIAL PARQUE INTER INDUST. Y CO CALLAO - PROV. CONST. DEL CALLAO - CALLAO (ALTURA CUADRA 52 AV.COLONIAL-CALLAO)	SUNAT - DEPOSITO
CALLE GASPAR HERNANDEZ NRO. 700 URBANIZACION LIMA INDUSTRIAL LIMA - LIMA - LIMA	SUNAT - DEPOSITO
AVENIDA CARRETERA CENTRAL NRO. 221 URBANIZACION EL PUENTE SANTA ANITA - LIMA - LIMA	SUNAT - DEPOSITO
LA HUACA NRO. 12 CASERIO ARRABALES SUBTANJALLA - ICA - ICA	SUNAT - AGENCIA
AVENIDA AUXILIAR PANAMERICANA NTE NRO. 776 LA VICTORIA - CHICLAYO - LAMBAYEQUE	SUNAT - AGENCIA
AVENIDA PROL. FEDERICO VILLAREAL MZA. A LTE. 03 URBANIZACION CHACARITAS TRUJILLO - TRUJILLO - LA LIBERTAD	SUNAT - AGENCIA

Representantes Legales

Nro Documento	Nombre de Representante	Act	Pre	12m	Fecha desde que ocupa Cargo	Cargo
06090550	PEREZ VILLAFUERTE OSCAR SIMON				01/06/2022	GERENTE GENERAL

Empresas Relacionadas a:

PEREZ VILLAFUERTE OSCAR SIMON

Ruc	Razón Social	Semáforos			Fecha desde que ocupa Cargo	Cargo	Estado
		Act	Pre	12m			
20100142121	WYETH CONSUMER HEALTHCARE LLC SUCURSAL DEL PERU EN LIQUIDAC				04/12/2020	LIQUIDADOR	BAJA DEFINITIVA
20101032231	ATERNO SOCIEDAD ANONIMA				10/08/2016	GERENTE GENERAL	ACTIVO
20295937280	INVERSIONES ATAHUALPA SOCIEDAD ANONIMA - INVERSIONES ATAHU				17/07/2017	LIQUIDADOR	BAJA DE OFICIO
20392645285	OSSI SERVICIOS EMPRESARIALES S.A.C.				01/03/2011	GERENTE GENERAL	ACTIVO
20492432271	DUNKIRK PERU S.A.C. EN LIQUIDACION				22/04/2019	LIQUIDADOR	BAJA DEFINITIVA
20518539117	SOLIDARIDAD MINERA HUALLANCA EN LIQUIDACIÓN				12/09/2019	LIQUIDADOR	BAJA DEFINITIVA
20521965071	TRADE & LEGAL CONSULTING PERU S.A. EN LIQUIDACION				04/01/2019	LIQUIDADOR	BAJA DEFINITIVA
20549390944	TOSHIBA GLOBAL COMMERCE SOLUTIONS (PERÚ) S.A.C. EN LIQUIDACIÓ				20/09/2017	LIQUIDADOR	BAJA DEFINITIVA
20600217691	KCTEX PERU S.A.C.				21/01/2019	GERENTE GENERAL	ACTIVO
20600600509	ADVENT INTERNATIONAL S.A.C. EN LIQUIDACION				03/06/2021	LIQUIDADOR	ACTIVO
20601369151	KIN ANALYTICS PERU SOCIEDAD ANONIMA CERRADA - KIN ANALYTICS				18/06/2019	GERENTE GENERAL	ACTIVO
20601705797	INTERNACIONAL DE VIAS S.A.C.				15/03/2019	GERENTE GENERAL	ACTIVO
20601762073	ESENTTIA RESINAS DEL PERU S.A.C				01/07/2022	GERENTE GENERAL	ACTIVO
20601768209	SOUTHCOM PERU S.R.L. EN LIQUIDACION				12/02/2019	LIQUIDADOR	BAJA DEFINITIVA
20604915555	GRUPO EMPRESARIAL TRANS COMUNICACION SOCIEDAD ANONIMA CER				23/06/2022	GERENTE GENERAL	ACTIVO
20606060956	SERVICIO INDUSTRIAL FRAMANNY PERU S.A.C.				05/03/2020	GERENTE GENERAL	ACTIVO
20609191016	INGENIERIA E INFRAESTRUCTURA CIVIL S.A.C.				11/02/2022	GERENTE GENERAL	ACTIVO

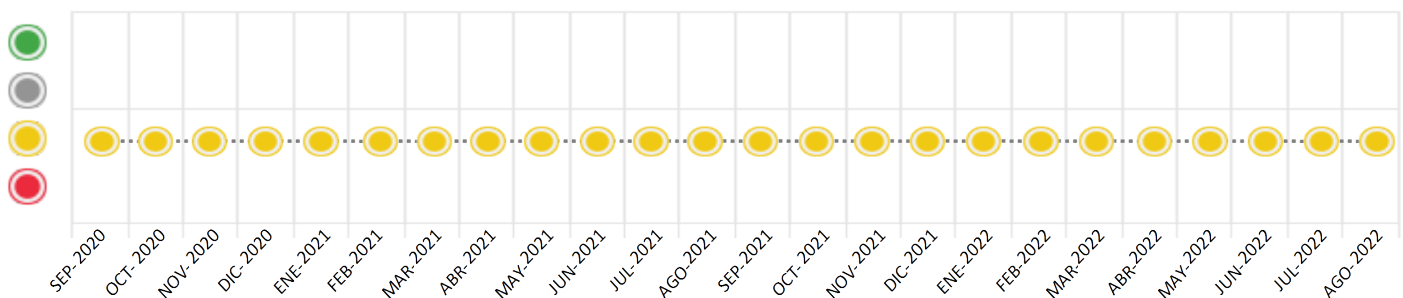
Consulta Rápida





Documento de identidad consultado

Fecha Proceso	Tipo Doc.	N. Doc.	Nombre o Raz. Social	Nota	Deuda Total *	Var.	Actual	Previo	12m
22/08/2022	RUC	20331955249	LEVAPAN DEL PERU S.A.C.	1.200	13.900.260,70				

Montos expresados en unidades de soles*






Semáforos de los últimos 24 meses



Semáforo	Descripción
	No registra información de deudas
	Mínimo Riesgo: Sin deudas vencidas
	Mediano Riesgo: Deudas con poco atraso*
	Alto Riesgo: Deudas con atraso significativo*

*Semáforo deuda menor: Deuda vencida menor S/ 100 personas naturales o menor S/ 500 personas jurídicas

Verde: $0 \leq \text{Sem.} < 0.001$
 Amarillo: $0.001 \leq \text{Sem.} \leq 2$
 Rojo: $2 < \text{Sem.} \leq 6$

Variación	Descripción
	Variación Negativa: La nueva información reportada ha incrementado tu riesgo crediticio
	Variación Positiva: La nueva información ha mejorado tu posición de riesgo
	Variación Porcentual Positiva: El monto total reportado por la SBS/Microfinanzas o número de instituciones financieras ha aumentado
	Variación Porcentual Negativa: El monto total reportado por la SBS/Microfinanzas o número de instituciones financieras ha disminuido
	Aproximadamente igual o igual

Detalle de la deuda SBS/Microfinanzas

Entidad	Deuda Anterior			Deuda a AGO 2022				Rect. (1)	Disc.
	FEB 2022	MAY 2022	JUL 2022	Fecha Inf.	Calif. (2)	Monto *	Días Venc.		
BANCO GNB PERU	13.900.000,00	13.900.000,00	13.900.000,00	31/07/2022	CPP	13.900.000,00			
BCP	4.051,79	2.208,99							
TOTAL	13.904.051,79	13.902.208,99	13.900.000,00			13.900.000,00			

(1) Ver detalle en el cuadro de Rectificaciones SBS

(2) NOR: Normal, CPP: Con Problemas Potenciales, DEF: Deficiente, DUD: Dudoso, PER: Pérdida, SCAL: Sin Calificación

Detalle de la deuda de Otros Créditos

Entidad	Deuda Anterior			Deuda a AGO 2022				Disc.
	FEB 2022	MAY 2022	JUL 2022	Fecha Inf.	Calif. (2)	Monto	Días Venc.	
TOTAL								

(2) NOR: Normal, CPP: Con Problemas Potenciales, DEF: Deficiente, DUD: Dudoso, PER: Pérdida, SCAL: Sin Calificación

Detalle de vencidos

# Doc	Fuente - Acreedor	Monto *	Días Venc.
	Documentos Impagos	260,70	537
1	ENTEL PERU S.A.	260,70	537
	Otros Reportes Negativos	1	
2	SUNAT - Omiso		

Utilización de Líneas de Crédito

Instituciones	**	Línea Aprobada	Línea No Utilizada	Línea Utilizada	% L. Uti.
TOTAL					0%

**Tipo de Crédito

Principales Acreedores

Montos expresados en unidades de soles*

Resumen de Deudas

Descripción de la Deuda	Monto *	Días Venc.
Deuda total SBS al 31/07/2022	13.900.000,00	
% Calificación normal	0,00	
Peor Calificación (2)	CPP	
Otros Créditos	0,00	****
Deuda vencida		
Documentos Impagos	260,70	537
Total deuda vencida	260,70	
Otros Reportes Negativos	1	

Detalle de deuda SBS/Microfinanzas

Institución SBS	Calif. (2)	Saldo *	% Ven.	Días Venc.	Rect.(1)
BANCO GNB PERU	CPP	13.900.000,00	0,00		
Deuda Total SBS/MicroFinanzas		13.900.000,00	0		

Detalle de Riesgos SBS/Microfinanzas

Concepto	Saldo *
Deuda Directa	13.900.000,00
Deuda Indirecta	0,00
Deuda Castigada	0,00
Deuda Total SBS/MicroFinanzas	13.900.000,00
Línea Tarj. Cred. No utilizada	0,00
Total Riesgo SBS/MicroFinanzas	13.900.000,00

Detalle de deuda Otros Créditos

Empresa	Calif. (2)	Saldo *	% Ven.	Días Venc.	Disc.
Deuda Total Otros Créditos		0,00	0		

Detalle de vencidos

# Doc	Fuente - Acreedor	Monto *	Días Venc.
	Documentos Impagos	260,70	537
1	ENTEL PERU S.A.	260,70	537
	Otros Reportes Negativos	1	
2	SUNAT - Omiso		

Detalle Variación

Montos expresados en unidades de soles*

Resumen de la variación

Descripción de la deuda	17/08/2022	22/08/2022	Variación
Score	0.200	1.200	1.000
Nro. Entidades SBS/Microf.	1	1	0
Riesgo Total SBS/Microf. *	13.900.000,00	13.900.000,00	
Deuda Directa	13.900.000,00	13.900.000,00	0,00
Deuda Indirecta	0,00	0,00	0,00
Deuda Castigada	0,00	0,00	0,00

Variación del Riesgo Total SBS/Microf. *	Antes	22/08/2022	Variación
Último Mes	13.900.000,00	13.900.000,00	0,00
Último Trimestre	13.902.208,99	13.900.000,00	-2.208,99
Último Semestre	13.904.051,79	13.900.000,00	-4.051,79
Último Año	13.900.000,00	13.900.000,00	0,00

Calificación SBS/Microf.	17/08/2022	22/08/2022	Variación
% NOR (Normal)	100.00	0.00	
% CPP (Con Problemas Potenciales)	0.00	100.00	100.00
% DEF (Deficiente)	0.00	0.00	0.00
% DUD (Dudoso)	0.00	0.00	0.00
% PER (Pérdida)	0.00	0.00	0.00

Deuda vencida *	17/08/2022	22/08/2022	Variación
Total deuda vencida	0,00	0,00	0,00
Deuda por Otros Créditos *	17/08/2022	22/08/2022	Variación
Total deuda otros créditos	0,00	0,00	0,00

Detalle de la variación

Fuente - Acreedor *	17/08/2022	22/08/2022	Variación
---------------------	------------	------------	-----------

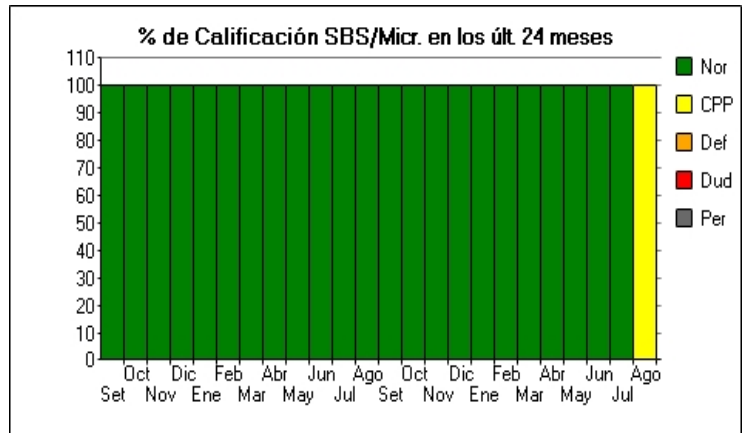
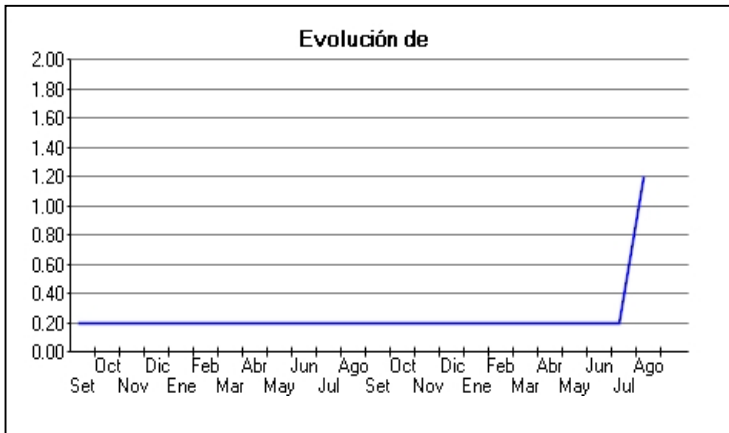
Posición Histórica

Montos expresados en unidades de soles*

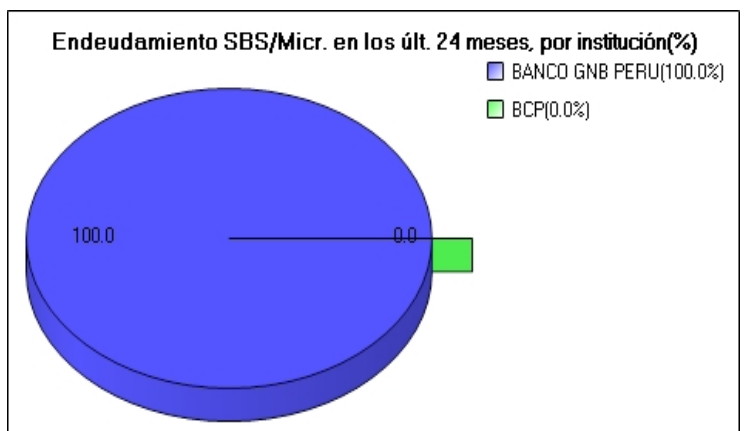
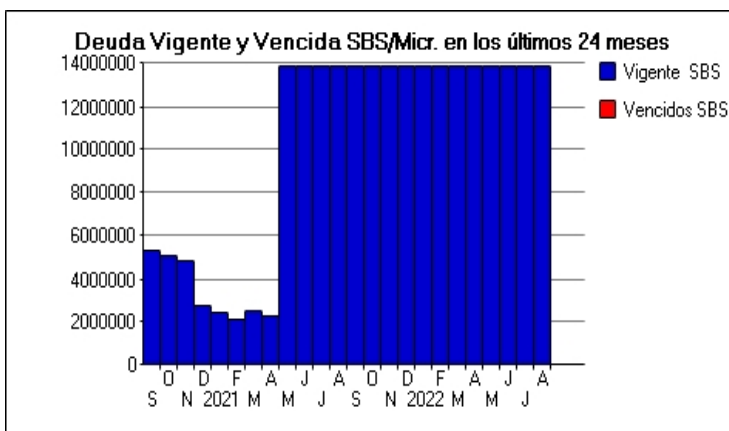
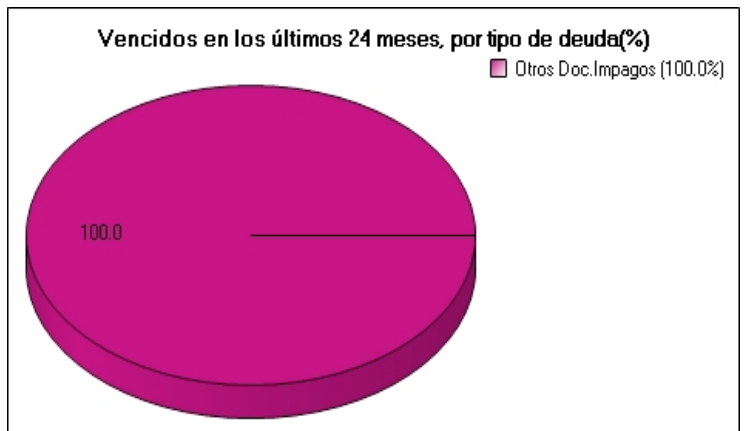
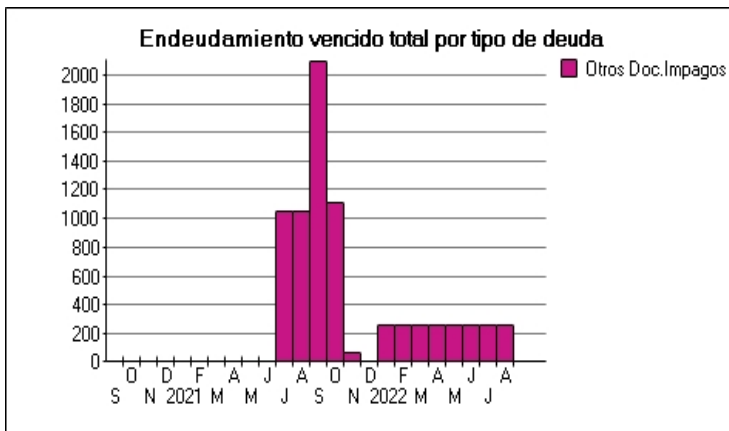
Fecha de Proceso	Sema. Actual	Sem. Riesgo	Var.	Superintendencia de Banca y Seguros (SBS/Microfinan.)				Otros Créditos	Otros Vencidos *				Ctas. Cerr./Anu.		Otros Repor. Negati.	
				# Enti.	Deuda Total *	% Cali. normal	Peor Califi. (2)		Deuda Vencida *	Protestos	Docs. Impagos	Deuda Tributaria	Deuda Laboral	Cta. Cte.		Tar. Créd.
22/08/2022	●	1.200	▼	1	13.900.000,00	0.00	CPP	0,00	0,00	0,00	260,70	0,00	0,00	0	0	1
17/08/2022	●	0.200	☰	1	13.900.000,00	100.00	NOR	0,00	0,00	0,00	260,70	0,00	0,00	0	0	1
22/07/2022	●	0.200	☰	1	13.900.000,00	100.00	NOR	0,00	0,00	0,00	260,70	0,00	0,00	0	0	1
23/06/2022	●	0.200	☰	2	13.908.316,86	100.00	NOR	0,00	0,00	0,00	260,70	0,00	0,00	0	0	1
13/06/2022	●	0.200	☰	2	13.902.208,99	100.00	NOR	0,00	0,00	0,00	260,70	0,00	0,00	0	0	1
23/05/2022	●	0.200	☰	2	13.902.208,99	100.00	NOR	0,00	0,00	0,00	260,70	0,00	0,00	0	0	1
18/05/2022	●	0.200	☰	2	13.904.637,25	100.00	NOR	0,00	0,00	0,00	260,70	0,00	0,00	0	0	1
25/04/2022	●	0.200	☰	2	13.904.637,25	100.00	NOR	0,00	0,00	0,00	260,70	0,00	0,00	0	0	1
23/04/2022	●	0.200	☰	2	13.907.710,91	100.00	NOR	0,00	0,00	0,00	260,70	0,00	0,00	0	0	1
22/03/2022	●	0.200	☰	2	13.907.710,91	100.00	NOR	0,00	0,00	0,00	260,70	0,00	0,00	0	0	1
18/03/2022	●	0.200	☰	2	13.904.051,79	100.00	NOR	0,00	0,00	0,00	260,70	0,00	0,00	0	0	1
23/02/2022	●	0.200	☰	2	13.904.051,79	100.00	NOR	0,00	0,00	0,00	260,70	0,00	0,00	0	0	1
15/02/2022	●	0.200	☰	2	13.905.004,34	100.00	NOR	0,00	0,00	0,00	260,70	0,00	0,00	0	0	1
24/01/2022	●	0.200	☰	2	13.905.004,34	100.00	NOR	0,00	0,00	0,00	260,70	0,00	0,00	0	0	1
12/01/2022	●	0.200	☰	2	13.900.000,00	100.00	NOR	0,00	0,00	0,00	260,70	0,00	0,00	0	0	1
21/12/2022	●	0.200	☰	2	13.900.000,00	100.00	NOR	0,00	0,00	0,00	0,00	0,00	0,00	0	0	1
07/12/2022	●	0.200	☰	2	13.900.155,15	100.00	NOR	0,00	0,00	0,00	0,00	0,00	0,00	0	0	1
25/11/2022	●	0.200	☰	2	13.900.155,15	100.00	NOR	0,00	0,00	0,00	62,70	0,00	0,00	0	0	1
23/11/2022	●	0.200	☰	2	13.900.155,15	100.00	NOR	0,00	0,00	0,00	1.110,59	0,00	0,00	0	0	1
22/10/2022	●	0.200	☰	2	13.900.539,00	100.00	NOR	0,00	0,00	0,00	1.110,59	0,00	0,00	0	0	1
15/10/2022	●	0.200	☰	2	13.900.745,38	100.00	NOR	0,00	0,00	0,00	1.110,59	0,00	0,00	0	0	1
12/10/2022	●	0.200	☰	2	13.900.745,38	100.00	NOR	0,00	0,00	0,00	1.047,89	0,00	0,00	0	0	1
01/10/2022	●	0.200	☰	2	13.900.745,38	100.00	NOR	0,00	0,00	0,00	1.047,89	0,00	0,00	0	0	1
30/09/2022	●	0.200	☰	2	13.900.745,38	100.00	NOR	0,00	0,00	0,00	2.095,78	0,00	0,00	0	0	1
23/09/2022	●	0.200	☰	2	13.900.745,38	100.00	NOR	0,00	0,00	0,00	1.047,89	0,00	0,00	0	0	1
20/09/2022	●	0.200	☰	2	13.900.000,00	100.00	NOR	0,00	0,00	0,00	1.047,89	0,00	0,00	0	0	1
15/09/2022	●	0.200	☰	2	13.900.000,00	100.00	NOR	0,00	0,00	0,00	1.047,89	0,00	0,00	0	0	1
08/09/2022	●	0.200	☰	2	13.900.000,00	100.00	NOR	0,00	0,00	0,00	1.047,89	0,00	0,00	0	0	1
25/08/2022	●	0.200	☰	2	13.900.000,00	100.00	NOR	0,00	0,00	0,00	1.047,89	0,00	0,00	0	0	1
23/08/2022	●	0.200	☰	2	13.900.000,00	100.00	NOR	0,00	0,00	0,00	0,00	0,00	0,00	0	0	1
18/08/2022	●	0.200	☰	2	13.900.552,75	100.00	NOR	0,00	0,00	0,00	0,00	0,00	0,00	0	0	1
24/07/2022	●	0.200	☰	2	13.900.552,75	100.00	NOR	0,00	0,00	0,00	1.047,89	0,00	0,00	0	0	1
09/07/2022	●	0.200	☰	2	13.900.560,00	100.00	NOR	0,00	0,00	0,00	1.047,89	0,00	0,00	0	0	1
23/06/2022	●	0.200	☰	2	13.900.560,00	100.00	NOR	0,00	0,00	0,00	0,00	0,00	0,00	0	0	1
24/05/2022	●	0.200	☰	2	13.905.185,36	100.00	NOR	0,00	0,00	0,00	0,00	0,00	0,00	0	0	1
23/04/2022	●	0.200	☰	2	2.289.897,25	100.00	NOR	0,00	0,00	0,00	0,00	0,00	0,00	0	0	1
25/03/2022	●	0.200	☰	2	2.558.845,79	100.00	NOR	0,00	0,00	0,00	0,00	0,00	0,00	0	0	1
26/02/2022	●	0.200	☰	2	2.152.833,63	100.00	NOR	0,00	0,00	0,00	0,00	0,00	0,00	0	0	1
23/01/2022	●	0.200	☰	2	2.439.145,98	100.00	NOR	0,00	0,00	0,00	0,00	0,00	0,00	0	0	1
14/01/2022	●	0.200	☰	2	2.723.396,27	100.00	NOR	0,00	0,00	0,00	0,00	0,00	0,00	0	0	1
22/12/2022	●	0.200	☰	2	2.723.396,27	100.00	NOR	0,00	0,00	0,00	0,00	0,00	0,00	0	0	1
25/11/2022	●	0.200	☰	2	4.836.862,66	100.00	NOR	0,00	0,00	0,00	0,00	0,00	0,00	0	0	1
24/10/2022	●	0.200	☰	2	5.103.131,88	100.00	NOR	0,00	0,00	0,00	0,00	0,00	0,00	0	0	1
28/09/2022	●	0.200	☰	2	5.316.015,50	100.00	NOR	0,00	0,00	0,00	0,00	0,00	0,00	0	0	1

Gráficos

Montos expresados en unidades de soles*



NOR: Normal, CPP: Con Problemas Potenciales, DEF: Deficiente, DUD: Dudoso, PER: Pérdida, SCAL: Sin Calificación



Reporte de Vencidos

Montos expresados en unidades de soles*

Fuente - Acreedor	MAY 2022			JUN 2022			JUL 2022			AGO 2022		
	# Docs.	Monto *	Dias V.	# Docs.	Monto *	Dias V.	# Docs.	Monto *	Dias V.	# Docs.	Monto *	Dias V.
Documentos Impagos												
ENTEL PERU S.A.	1	260,70	454	1	260,70	484	1	260,70	51	1	260,70	53
SALUD OCUPACIONAL INTEGRAL SAN GABRIEL SOCIE		0,00			0,00			0,00			0,00	
Total	1	260,70	454	1	260,70	484	1	260,70	51	1	260,70	53

Montos expresados en unidades de soles*

Fuente - Acreedor	ENE 2022			FEB 2022			MAR 2022			ABR 2022		
	# Docs.	Monto *	Dias V.	# Docs.	Monto *	Dias V.	# Docs.	Monto *	Dias V.	# Docs.	Monto *	Dias V.
Documentos Impagos												
ENTEL PERU S.A.	1	260,70	334	1	260,70	362	1	260,70	39	1	260,70	42
SALUD OCUPACIONAL INTEGRAL SAN GABRIEL SOCIE		0,00			0,00			0,00			0,00	
Total	1	260,70	334	1	260,70	362	1	260,70	39	1	260,70	42

Montos expresados en unidades de soles*

Fuente - Acreedor	SET 2021			OCT 2021			NOV 2021			DIC 2021		
	# Docs.	Monto *	Dias V.	# Docs.	Monto *	Dias V.	# Docs.	Monto *	Dias V.	# Docs.	Monto *	Dias V.
Documentos Impagos												
ENTEL PERU S.A.		0,00		1	62,70	242	1	62,70	27	1	0,00	0
SALUD OCUPACIONAL INTEGRAL SAN GABRIEL SOCIE	2	2.095,78	132	1	1.047,89	135		0,00	0		0,00	
Total	2	2.095,78	132	2	1.110,59	135	1	62,70	27	1		

Reporte SBS/Microfinanzas

Montos expresados en unidades de soles*

Última fecha reportada por la SBS : 31/07/2022

ÚLTIMOS 6 MESES		MAR 2022 (SBS: FEB 2022)	ABR 2022 (SBS: MAR 2022)	MAY 2022 (SBS: ABR 2022)	JUN 2022 (SBS: MAY 2022)	JUL 2022 (SBS: JUN 2022)	AGO 2022 (SBS: JUL 2022)
% Porcentaje de Calificación	NOR (Normal)	100.00	100.00	100.00	100.00	100.00	0.00
	CPP (Con Problemas Pote.)	0.00	0.00	0.00	0.00	0.00	100.00
	DEF (Deficiente)	0.00	0.00	0.00	0.00	0.00	0.00
	DUD (Dudoso)	0.00	0.00	0.00	0.00	0.00	0.00
	PER (Pérdida)	0.00	0.00	0.00	0.00	0.00	0.00

Institución	MAR 2022 (SBS: FEB 2022)		ABR 2022 (SBS: MAR 2022)		MAY 2022 (SBS: ABR 2022)		JUN 2022 (SBS: MAY 2022)		JUL 2022 (SBS: JUN 2022)		AGO 2022 (SBS: JUL 2022)	
	Monto *	Dias V.	Monto *	Dias V.	Monto *	Dias V.	Monto *	Dias V.	Monto *	Dias V.	Monto *	Dias V.
BANCO GNB PERU	13.900.000,00		13.900.000,00		13.900.000,00		13.900.000,00		13.900.000,00		13.900.000,00	
BCP	7.710,91		4.637,25		2.208,99		8.316,86					
TOTAL	13.907.710,91		13.904.637,25		13.902.208,99		13.908.316,86		13.900.000,00		13.900.000,00	

Última fecha reportada por la SBS : 31/07/2022

Operación	MAR 2022 (SBS: FEB 2022)		ABR 2022 (SBS: MAR 2022)		MAY 2022 (SBS: ABR 2022)		JUN 2022 (SBS: MAY 2022)		JUL 2022 (SBS: JUN 2022)		AGO 2022 (SBS: JUL 2022)	
	Monto *	Dias V.	Monto *	Dias V.	Monto *	Dias V.	Monto *	Dias V.	Monto *	Dias V.	Monto *	Dias V.
RESUMEN												
- Total Deuda	13.907.710,91		13.904.637,25		13.902.208,99		13.908.316,86		13.900.000,00		13.900.000,00	
- Línea No Utilizada	7.131,60		10.356,74		10.854,41		6.683,13					
- Garantías	15.286.920,00		15.050.860,00		15.604.380,00		15.063.070,00		15.567.750,00		15.954.400,00	
CREDITOS DIRECTOS												
- CREDITOS VIGENTES	13.907.710,91		13.904.637,25		13.902.208,99		13.908.316,86		13.900.000,00		13.900.000,00	
-- GranE: Cred.Rev.LíneaTarj. Crédito	7.710,91		4.637,25		2.208,99		8.316,86					
-- GranE: Préstamos	13.900.000,00		13.900.000,00		13.900.000,00		13.900.000,00		13.900.000,00		13.900.000,00	
--- NoRevolventes	13.900.000,00		13.900.000,00		13.900.000,00		13.900.000,00		13.900.000,00		13.900.000,00	
LÍNEA NO UTIL. Y CRED. NO DESEMB.												

- LinCredTarjetaCrédito	7.131,60	10.356,74	10.854,41	6.683,13		
GARANTIAS						
- GARANTIAS RECIBIDAS	15.286.920,00	15.050.860,00	15.604.380,00	15.063.070,00	15.567.750,00	15.954.400,00
-- OtrasGtiasNoPref	15.286.920,00	15.050.860,00	15.604.380,00	15.063.070,00	15.567.750,00	15.954.400,00

Montos expresados en unidades de soles*

Última fecha reportada por la SBS : 31/07/2022

6 MESES ANTERIORES		SET 2021 (SBS: AGO 2021)	OCT 2021 (SBS: SET 2021)	NOV 2021 (SBS: OCT 2021)	DIC 2021 (SBS: NOV 2021)	ENE 2022 (SBS: DIC 2021)	FEB 2022 (SBS: ENE 2022)
% Porcentaje de Calificación	NOR (Normal)	100.00	100.00	100.00	100.00	100.00	100.00
	CPP (Con Problemas Pote.)	0.00	0.00	0.00	0.00	0.00	0.00
	DEF (Deficiente)	0.00	0.00	0.00	0.00	0.00	0.00
	DUD (Dudoso)	0.00	0.00	0.00	0.00	0.00	0.00
	PER (Pérdida)	0.00	0.00	0.00	0.00	0.00	0.00

Institución	SET 2021 (SBS: AGO 2021)		OCT 2021 (SBS: SET 2021)		NOV 2021 (SBS: OCT 2021)		DIC 2021 (SBS: NOV 2021)		ENE 2022 (SBS: DIC 2021)		FEB 2022 (SBS: ENE 2022)	
	Monto *	Dias V.	Monto *	Dias V.	Monto *	Dias V.	Monto *	Dias V.	Monto *	Dias V.	Monto *	Dias V.
BANCO GNB PERU	13.900.000,00		13.900.000,00		13.900.000,00		13.900.000,00		13.900.000,00		13.900.000,00	
BGP	745,38		539,00		155,15		0,00		5.004,34		4.051,79	
TOTAL	13.900.745,38		13.900.539,00		13.900.155,15		13.900.000,00		13.905.004,34		13.904.051,79	

Última fecha reportada por la SBS : 31/07/2022

Operación	SET 2021 (SBS: AGO 2021)		OCT 2021 (SBS: SET 2021)		NOV 2021 (SBS: OCT 2021)		DIC 2021 (SBS: NOV 2021)		ENE 2022 (SBS: DIC 2021)		FEB 2022 (SBS: ENE 2022)	
	Monto *	Dias V.	Monto *	Dias V.	Monto *	Dias V.	Monto *	Dias V.	Monto *	Dias V.	Monto *	Dias V.
RESUMEN												
- Total Deuda	13.900.745,38		13.900.539,00		13.900.155,15		13.900.000,00		13.905.004,34		13.904.051,79	
- Línea No Utilizada	23.997,58		24.461,00		14.844,85		15.000,00		9.995,65		10.947,54	
- Garantías	16.621.881,00		16.825.381,00		16.235.231,00		16.532.340,00		16.227.090,00		15.641.010,00	
CREDITOS DIRECTOS												
- CRÉDITOS VIGENTES	13.900.745,38		13.900.539,00		13.900.155,15		13.900.000,00		13.905.004,34		13.904.051,79	
-- GranE: Cred. Rev. Línea Tarj. Crédito	745,38		539,00		155,15				5.004,34		4.051,79	
-- GranE: Préstamos	13.900.000,00		13.900.000,00		13.900.000,00		13.900.000,00		13.900.000,00		13.900.000,00	
--- No Revolventes	13.900.000,00		13.900.000,00		13.900.000,00		13.900.000,00		13.900.000,00		13.900.000,00	
LINEA NO UTIL. Y CRED. NO DESEMB.												
- LinCredTarjetaCrédito	23.997,58		24.461,00		14.844,85		15.000,00		9.995,65		10.947,54	
GARANTIAS												
- GARANTIAS RECIBIDAS	16.621.881,00		16.825.381,00		16.235.231,00		16.532.340,00		16.227.090,00		15.641.010,00	
-- OtrasGtiasNoPref	16.621.881,00		16.825.381,00		16.235.231,00		16.532.340,00		16.227.090,00		15.641.010,00	

Reporte SBS/Microfinanzas por entidades

Reportado por : BANCO GNB PERU

Última fecha reportada por la SBS : 31/07/2022

Operación	MAR 2022 (SBS: FEB2022)		ABR 2022 (SBS: MAR2022)		MAY 2022 (SBS: ABR2022)		JUN 2022 (SBS: MAY2022)		JUL 2022 (SBS: JUN2022)		AGO 2022 (SBS: JUL2022)	
	Monto *	Dias V.	Monto *	Dias V.	Monto *	Dias V.	Monto *	Dias V.	Monto *	Dias V.	Monto *	Dias V.
Calificación (2)	NOR		NOR		NOR		NOR		NOR		CPP	
RESUMEN												
- Total Deuda	13.900.000,00		13.900.000,00		13.900.000,00		13.900.000,00		13.900.000,00		13.900.000,00	
- Garantías	15.286.920,00		15.050.860,00		15.604.380,00		15.063.070,00		15.567.750,00		15.954.400,00	
CREDITOS DIRECTOS												
- CRÉDITOS VIGENTES	13.900.000,00		13.900.000,00		13.900.000,00		13.900.000,00		13.900.000,00		13.900.000,00	
-- GranE: Préstamos	13.900.000,00		13.900.000,00		13.900.000,00		13.900.000,00		13.900.000,00		13.900.000,00	
--- No Revolventes	13.900.000,00		13.900.000,00		13.900.000,00		13.900.000,00		13.900.000,00		13.900.000,00	
GARANTIAS												
- GARANTIAS RECIBIDAS	15.286.920,00		15.050.860,00		15.604.380,00		15.063.070,00		15.567.750,00		15.954.400,00	
-- OtrasGtiasNoPref	15.286.920,00		15.050.860,00		15.604.380,00		15.063.070,00		15.567.750,00		15.954.400,00	

Última fecha reportada por la SBS : 31/07/2022

Operación	SET 2021 (SBS: AGO2021)		OCT 2021 (SBS: SET2021)		NOV 2021 (SBS: OCT2021)		DIC 2021 (SBS: NOV2021)		ENE 2022 (SBS: DIC2021)		FEB 2022 (SBS: ENE2022)	
	Monto *	Dias V.	Monto *	Dias V.	Monto *	Dias V.	Monto *	Dias V.	Monto *	Dias V.	Monto *	Dias V.
Calificación (2)	NOR		NOR		NOR		NOR		NOR		NOR	
RESUMEN												
- Total Deuda	13.900.000,00		13.900.000,00		13.900.000,00		13.900.000,00		13.900.000,00		13.900.000,00	
- Garantías	16.621.881,00		16.825.381,00		16.235.231,00		16.532.340,00		16.227.090,00		15.641.010,00	
CREDITOS DIRECTOS												
- CRÉDITOS VIGENTES	13.900.000,00		13.900.000,00		13.900.000,00		13.900.000,00		13.900.000,00		13.900.000,00	
-- GranE:Préstamos	13.900.000,00		13.900.000,00		13.900.000,00		13.900.000,00		13.900.000,00		13.900.000,00	
--- NoRevolventes	13.900.000,00		13.900.000,00		13.900.000,00		13.900.000,00		13.900.000,00		13.900.000,00	
GARANTIAS												
- GARANTIAS RECIBIDAS	16.621.881,00		16.825.381,00		16.235.231,00		16.532.340,00		16.227.090,00		15.641.010,00	
-- OtrasGtiasNoPref	16.621.881,00		16.825.381,00		16.235.231,00		16.532.340,00		16.227.090,00		15.641.010,00	

Reportado por : BCP

Última fecha reportada por la SBS : 31/07/2022

Operación	MAR 2022 (SBS: FEB2022)		ABR 2022 (SBS: MAR2022)		MAY 2022 (SBS: ABR2022)		JUN 2022 (SBS: MAY2022)		JUL 2022 (SBS: JUN2022)		AGO 2022 (SBS: JUL2022)	
	Monto *	Dias V.	Monto *	Dias V.	Monto *	Dias V.	Monto *	Dias V.	Monto *	Dias V.	Monto *	Dias V.
Calificación (2)	NOR		NOR		NOR		NOR					
RESUMEN												
- Total Deuda	7.710,91		4.637,25		2.208,99		8.316,86					
- Línea No Utilizada	7.131,60		10.356,74		10.854,41		6.683,13					
CREDITOS DIRECTOS												
- CRÉDITOS VIGENTES	7.710,91		4.637,25		2.208,99		8.316,86					
-- GranE:Cred.Rev.LineaTarj.Crédito	7.710,91		4.637,25		2.208,99		8.316,86					
LINEA NO UTIL. Y CRED. NO DESEMB.												
- LinCredTarjetaCrédito	7.131,60		10.356,74		10.854,41		6.683,13					

Última fecha reportada por la SBS : 31/07/2022

Operación	SET 2021 (SBS: AGO2021)		OCT 2021 (SBS: SET2021)		NOV 2021 (SBS: OCT2021)		DIC 2021 (SBS: NOV2021)		ENE 2022 (SBS: DIC2021)		FEB 2022 (SBS: ENE2022)	
	Monto *	Dias V.	Monto *	Dias V.	Monto *	Dias V.	Monto *	Dias V.	Monto *	Dias V.	Monto *	Dias V.
Calificación (2)	NOR		NOR		NOR		NOR		NOR		NOR	
RESUMEN												
- Total Deuda	745,38		539,00		155,15				5.004,34		4.051,79	
- Línea No Utilizada	23.997,58		24.461,00		14.844,85		15.000,00		9.995,65		10.947,54	
CREDITOS DIRECTOS												
- CRÉDITOS VIGENTES	745,38		539,00		155,15				5.004,34		4.051,79	
-- GranE:Cred.Rev.LineaTarj.Crédito	745,38		539,00		155,15				5.004,34		4.051,79	
LINEA NO UTIL. Y CRED. NO DESEMB.												
- LinCredTarjetaCrédito	23.997,58		24.461,00		14.844,85		15.000,00		9.995,65		10.947,54	

Rectificaciones SBS

Entidad	Periodo SBS	Cuenta	Concepto Rectificación	Dice	Debe Decir
---------	-------------	--------	------------------------	------	------------

Aval/Codeudor

Montos expresados en unidades de soles*

Es Avalista de:

Información reportada por la SBS al 31/07/2022

Tipo Doc	Nro Documento	Nombre/Razón Social	Act Pre 12m
----------	---------------	---------------------	-------------

Montos expresados en unidades de soles*

Quiénes lo Avalan:

Información reportada por la SBS al 31/07/2022

Tipo Doc	Nro Documento	Nombre/Razón Social	Act	Pre	12m
----------	---------------	---------------------	-----	-----	-----

Montos expresados en unidades de soles*

Es Avalista de:

Información Reportada por Entidades de Microfinanzas / Otros Créditos

Tipo Doc	Nro Documento	Nombre/Razón Social	Act	Pre	12m
----------	---------------	---------------------	-----	-----	-----

Montos expresados en unidades de soles*

Quiénes lo Avalan:

Información Reportada por Entidades de Microfinanzas / Otros Créditos

Tipo Doc	Nro Documento	Nombre/Razón Social	Act	Pre	12m
----------	---------------	---------------------	-----	-----	-----

Documentos Protestados como Deudor/Aceptante

Montos expresados en unidades*

Reportado por la Cámara de Comercio de Lima (CCL)

Documentos Protestados sin Regularizar

	# Doc	Monto (S/) *	Max Días Venc.
Total:	0	0,00	

Tipo de Cambio 3.891

Nro. Secuencia	Tip. Reg.	Acreedor/Girador	Tipo Doc.	Moneda	Monto *	Monto * (S/)	Boletín	F. Protesto	F. Venc	Días Venc.
----------------	-----------	------------------	-----------	--------	---------	--------------	---------	-------------	---------	------------

**PR: Protestos, CJ: Cobranza Judicial, MO: Moras, PP: Procesos Penales

Montos expresados en unidades*

Reportado por la Cámara de Comercio de Lima (CCL)

Documentos Protestados Regularizados

	# Doc	Monto (S/) *
Total:	3	34.649,83

Nro. Secuencia	Tip. Reg.	Acreedor/Girador	Tipo Doc.	Moneda	Monto *	Monto * (S/)	Boletín	F. Protesto	F. Venc.	F. Reg
16135		QUIMTIA S.A.	FAN	US\$	4.218,50	16.819,16	05/2019	23/05/2019	09/05/2019	23/10/2019
15992		QUIMTIA S.A.	FAN	US\$	3.068,00	12.232,12	05/2019	23/05/2019	09/05/2019	23/10/2019
16207		QUIMTIA S.A.	FAN	US\$	1.404,20	5.598,55	05/2019	24/05/2019	10/05/2019	23/10/2019

**PR: Protestos, CJ: Cobranza Judicial, MO: Moras, PP: Procesos Penales

Documentos Protestados como Acreedor/Girador

Montos expresados en unidades*

Reportado por la Cámara de Comercio de Lima (CCL)

Documentos Protestados sin Regularizar

	# Doc	Monto (S/) *	Max Días Venc.
Total:	18	67.805,24	1,959

Se muestran hasta los 10 primeros documentos ordenados por Fecha de Boletín de la CCL

Tipo de Cambio 3.891

Nro. Secuencia	Tip. Reg.	Deudor/Aceptante	Tipo Doc.	Moneda	Monto *	Monto * (S/)	Boletín	F. Protesto	F. Venc	Días Venc.
6359468	PR	P&D ANDINA ALIMENTOS S.A.	LET	S/.	3.079,80	3.079,80	02/2020	18/02/2020	/ /	916
6354549	PR	P&D ANDINA ALIMENTOS S.A.	LET	S/.	2.566,50	2.566,50	02/2020	11/02/2020	/ /	923
6360081	PR	P&D ANDINA ALIMENTOS S.A.	LET	S/.	2.053,20	2.053,20	02/2020	04/02/2020	/ /	930

6358100	PR	P&D ANDINA ALIMENTOS S.A.	LET	S/.	2.053,20	2.053,20	02/2020	03/02/2020	/ /	931
6354039	PR	P&D ANDINA ALIMENTOS S.A.	LET	S/.	2.053,20	2.053,20	02/2020	10/02/2020	/ /	924
6348045	PR	P&D ANDINA ALIMENTOS S.A.	LET	S/.	3.422,00	3.422,00	01/2020	08/01/2020	/ /	957
6346528	PR	P&D ANDINA ALIMENTOS S.A.	LET	S/.	2.566,50	2.566,50	01/2020	21/01/2020	/ /	944
6342574	PR	P&D ANDINA ALIMENTOS S.A.	LET	S/.	2.053,20	2.053,20	01/2020	27/01/2020	/ /	938
6301528	PR	MORENO CLAUSEN OSCAR ANDRE	LET	S/.	7.848,88	7.848,88	09/2019	13/09/2019	/ /	1,074
6293042	PR	MORENO CLAUSEN OSCAR ANDRE	LET	S/.	7.848,00	7.848,00	08/2019	15/08/2019	/ /	1,103

**PR: Protestos, CJ: Cobranza Judicial, MO: Moras, PP: Procesos Penales

Montos expresados en unidades*

Reportado por la Cámara de Comercio de Lima (CCL)

Documentos Protestados Regularizados

	# Doc	Monto (S/) *
Total:	12	222.073,08

Se muestran hasta los 10 primeros documentos ordenados por Fecha de Boletín de la CCL

Nro. Secuencia	Tip. Reg.	Deudor/Aceptante	Tipo Doc.	Moneda	Monto *	Monto * (S/)	Boletín	F. Protesto	F. Venc.	F. Reg
6420439	PR	APC CORPORACION S.A.	LET	S/.	15.484,12	15.484,12	10/2020	12/10/2020	/ /	18/05/2021
6412166	PR	APC CORPORACION S.A.	LET	S/.	52.915,57	52.915,57	08/2020	18/08/2020	/ /	18/05/2021
6390852	PR	APC CORPORACION S.A.	LET	S/.	24.458,52	24.458,52	08/2020	01/07/2020	/ /	18/05/2021
6393086	PR	APC CORPORACION S.A.	LET	S/.	9.541,18	9.541,18	08/2020	04/08/2020	/ /	18/05/2021
6388934	PR	APC CORPORACION S.A.	LET	S/.	6.593,86	6.593,86	08/2020	15/07/2020	/ /	18/05/2021
6389503	PR	APC CORPORACION S.A.	LET	S/.	5.620,23	5.620,23	08/2020	17/07/2020	/ /	18/05/2021
6357849	PR	APC CORPORACION S.A.	LET	S/.	9.248,42	9.248,42	02/2020	13/02/2020	/ /	18/05/2021
6357875	PR	APC CORPORACION S.A.	LET	S/.	5.055,60	5.055,60	02/2020	05/02/2020	/ /	18/05/2021
6343151	PR	APC CORPORACION S.A.	LET	S/.	26.722,24	26.722,24	01/2020	29/01/2020	/ /	18/05/2021
6324493	PR	APC CORPORACION S.A.	LET	S/.	23.944,21	23.944,21	11/2019	11/11/2019	/ /	18/05/2021

**PR: Protestos, CJ: Cobranza Judicial, MO: Moras, PP: Procesos Penales

Detalle de Vencidos

Documentos Impagos

Montos expresados en unidades*

	# Doc	Monto (S/) *	Max Días Venc.
Total:	1	260,70	537

Se muestran los 10 primeros documentos ordenados por Fecha de Vencimiento, del más reciente al más antiguo

Tipo de Cambio 3.891

Nombre del Acreedor de la Obligación	Tipo Comprobante/Concepto	Nro Comprobante	Condición Deuda	Moneda	Monto *	Monto * (S/)	F. Venc.
ENTEL PERU S.A.	Factura	5.11361.00.00.1000C	MOROSIDAD	S/.	260,70	260,70	03/03/2021

Otros Reportes Negativos: Omiso

	# Doc
Total:	2

Se muestran los 10 primeros documentos ordenados por Periodo de Deuda Tributaria, del más reciente al más antiguo

Nombre del Acreedor de la Obligación	Periodo	Concepto	Fecha de Cierre
SUNAT	2020 - 01	ESSALUD-LEY 26790-AFIL.REGULAR	13/03/2020
SUNAT	2018 - 12	IGV - PERCEPCION VENTA INTERNA	13/03/2020

Comercio Exterior

Montos expresados en unidades de dólares

Muestra información reportada por la SUNAT desde el 07/02/2011

Resumen por Ejercicio

Ejercicio	Actividad	Número de Operaciones	Importe USD *	N° Países	3 países con mayor número de operaciones
2022	IMPORTACIÓN	27	976.967,03	4	COLOMBIA, BRAZIL, ECUADOR
2021	IMPORTACIÓN	56	2.214.960,53	4	COLOMBIA, ECUADOR, BRAZIL
2020	IMPORTACIÓN	137	3.199.984,68	4	COLOMBIA, ECUADOR, BRAZIL
2019	IMPORTACIÓN	138	3.494.571,18	4	COLOMBIA, ECUADOR, BRAZIL
2018	IMPORTACIÓN	63	2.079.413,17	4	COLOMBIA, ECUADOR, PARAGUAY

Resumen por Meses

Actividad	Ejercicio	Mes	Número de Operaciones	Importe USD *	N° Países	3 países con mayor número de operaciones
IMPORTACIÓN	2022	JULIO	5	172.079,18	2	COLOMBIA, PORTUGAL
		JUNIO	3	140.700,75	2	BRAZIL, COLOMBIA
		MAYO	4	126.991,24	3	COLOMBIA, ECUADOR, PORTUGAL
		ABRIL	3	134.618,31	2	BRAZIL, COLOMBIA
		MARZO	3	143.764,60	2	COLOMBIA, ECUADOR
		FEBRERO	4	119.605,72	2	COLOMBIA, ECUADOR
	2021	ENERO	5	139.207,23	2	COLOMBIA, ECUADOR
		DICIEMBRE	4	104.813,41	1	COLOMBIA
		NOVIEMBRE	2	48.745,56	1	COLOMBIA
		OCTUBRE	6	225.522,81	2	COLOMBIA, BRAZIL
		SETIEMBRE	4	194.643,92	2	COLOMBIA, ECUADOR
		AGOSTO	3	172.837,64	2	ECUADOR, PORTUGAL
		JULIO	4	175.067,56	3	COLOMBIA, ECUADOR, PORTUGAL
		JUNIO	6	284.253,29	2	COLOMBIA, ECUADOR
		MAYO	6	319.568,92	3	COLOMBIA, ECUADOR, PORTUGAL
		ABRIL	5	173.248,00	3	BRAZIL, COLOMBIA, ECUADOR
		MARZO	6	213.392,31	3	COLOMBIA, ECUADOR, PORTUGAL
		FEBRERO	4	103.228,64	2	COLOMBIA, ECUADOR
	2020	ENERO	6	199.638,47	4	COLOMBIA, PORTUGAL, BRAZIL
		DICIEMBRE	7	154.265,72	2	COLOMBIA, ECUADOR
		NOVIEMBRE	11	247.093,31	3	COLOMBIA, ECUADOR, BRAZIL
		OCTUBRE	10	232.504,69	3	COLOMBIA, PORTUGAL, ECUADOR
		SETIEMBRE	18	428.433,68	3	COLOMBIA, BRAZIL, ECUADOR
		AGOSTO	14	325.414,15	3	COLOMBIA, ECUADOR, PORTUGAL
		JULIO	13	301.876,83	2	COLOMBIA, ECUADOR
		JUNIO	12	251.053,55	3	COLOMBIA, ECUADOR, BRAZIL
		MAYO	9	204.471,38	2	COLOMBIA, ECUADOR
		ABRIL	11	262.349,94	3	COLOMBIA, ECUADOR, PORTUGAL
		MARZO	10	232.482,59	4	COLOMBIA, ECUADOR, PORTUGAL
		FEBRERO	11	272.497,98	3	COLOMBIA, BRAZIL, ECUADOR
	2019	ENERO	11	287.540,86	3	COLOMBIA, PORTUGAL, BRAZIL
		DICIEMBRE	11	252.166,14	3	COLOMBIA, ECUADOR, BRAZIL
		NOVIEMBRE	12	293.236,59	2	COLOMBIA, PORTUGAL
		OCTUBRE	12	239.337,82	1	COLOMBIA
		SETIEMBRE	15	352.628,35	4	COLOMBIA, ECUADOR, PORTUGAL
		AGOSTO	17	385.883,62	3	COLOMBIA, ECUADOR, BRAZIL
JULIO		17	389.102,69	3	COLOMBIA, ECUADOR, BRAZIL	
JUNIO		12	354.184,00	4	COLOMBIA, BRAZIL, PORTUGAL	
MAYO		17	415.078,19	3	COLOMBIA, PORTUGAL, BRAZIL	
ABRIL		10	312.009,71	4	COLOMBIA, ECUADOR, PORTUGAL	
MARZO		6	227.576,92	3	COLOMBIA, ECUADOR, BRAZIL	
FEBRERO		6	156.072,75	3	COLOMBIA, ECUADOR, BRAZIL	
2018	ENERO	3	117.294,40	1	COLOMBIA	
	DICIEMBRE	3	71.144,92	1	COLOMBIA	
	NOVIEMBRE	8	236.178,04	3	COLOMBIA, ECUADOR, BRAZIL	
	OCTUBRE	5	157.340,66	2	COLOMBIA, BRAZIL	
	SETIEMBRE	7	290.724,81	3	COLOMBIA, PARAGUAY, BRAZIL	
	AGOSTO	6	226.557,12	3	COLOMBIA, PARAGUAY, BRAZIL	
	JULIO	10	318.348,19	3	COLOMBIA, ECUADOR, PARAGUAY	
JUNIO	7	183.539,56	2	COLOMBIA, PARAGUAY		

	MAYO	5	171.008,10	2	COLOMBIA, ECUADOR
	ABRIL	4	142.778,00	1	COLOMBIA
	MARZO	3	108.266,28	2	ECUADOR, COLOMBIA
	FEBRERO	3	89.784,20	1	ECUADOR
	ENERO	2	83.743,28	1	BRAZIL

PUBLICACIÓN DIARIO "EL PERUANO"

Reporte Otros Créditos

Institución	MAR 2022		ABR 2022		MAY 2022		JUN 2022		JUL 2022		AGO 2022	
	Monto *	Dias V.	Monto *	Dias V.	Monto *	Dias V.	Monto *	Dias V.	Monto *	Dias V.	Monto *	Dias V.

Institución	SET 2021		OCT 2021		NOV 2021		DIC 2021		ENE 2022		FEB 2022	
	Monto *	Dias V.	Monto *	Dias V.	Monto *	Dias V.	Monto *	Dias V.	Monto *	Dias V.	Monto *	Dias V.

Reporte Otros Créditos por entidades

Sin Información