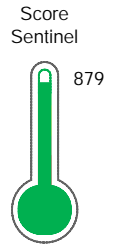


El reporte contiene solo los títulos seleccionados

- Información General
- Consulta Rápida
- Principales Acreedores
- Detalle Variación
- Posición Histórica
- Gráficos
- Rep. Vencidos
- Rep. SBS/Microf.
- SBS/Microf. Entidades
- Rectificaciones SBS
- Avalados/Avalistas
- Hechos de Importancia
- Documentos CCL
- Detalle de Vencidos
- Comercio Exterior
- Otros Créditos
- Otros Créd. Entidades
- Otros Rep. Negativos

RUC 20100312736 - MERCANTIL S A

Fecha Proceso	Tipo Doc.	N. Doc.	Nota	Deuda Total *	Var.	Actual	Previo	12m
24/10/2022	RUC	20100312736	0.000	133.242.992,78				



Riesgo Muy Bajo

* La persona consultada cuenta con los siguientes créditos e indicadores.

- Línea de Crédito
- Es Aval
- Está Avalado
- Buen Contribuyente SUNAT
- Buen Contribuyente SA

Sentinel Sabio

Bancarizado: SI

Recomendación de Sentinel Sabio

Evaluación Crediticia



APROBAR
Producto Générico

Detalle:

- Cumple con todas las reglas de evaluación

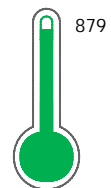
Cuota Estimada Mensual

S/ 5883744,



Score Sentinel

Nivel de Riesgo



Riesgo Muy Bajo

Recomendación:

En este nivel de riesgo, 3 de 100 empresas podrían caer en incumplimiento en los próximos 12 meses

Información General

Datos Principales

12/09/2022: Última actualización de información reportada por SUNAT

Razón Social:	MERCANTIL S A		
Nombre Comercial:	METILSA		
Tipo de Contribuyente:	SOCIEDAD ANONIMA		
Estado de Contribuyente:	ACTIVO	Condición del Contribuyente:	HABIDO
Inicio de Actividades:	19/02/1980		
Tamaño contribuyente:	PRINCIPAL	Dependencia:	I.PRICO NACIONAL
Actividad Económica Principal	VTA. MAY. DE OTROS PRODUCTOS.		
Actividad Económica Secundaria 1	ACTIV.DE ASESORAMIENTO EMPRES	Actividad Económica Secundaria 2	FAB. DE OTROS PROD. QUIMICOS N
Fecha Inscripción RRPP:	27/01/1993	Número de Partida Registral:	10527059
Folio:	0	Asiento:	2695

Agente de retención

Direcciones Registradas

Dirección	Fuente
JIRON SANTORIN NRO 243 URBANIZACION EL VIVERO SANTIAGO DE SURCO - LIMA - LIMA (PARALELA AV. EL DERBY)	SUNAT - DOMICILIO FISCAL
CARRETERA ANTIGUA PANAM. SUR NRO. 29.5 LURIN - LIMA - LIMA	SUNAT - DEPOSITO
AVENIDA EL SOL NRO. 1553 URBANIZACION LA CAMPIÑA CHORRILLOS - LIMA - LIMA	SUNAT - DEPOSITO
CARRETERA SANTIAGO DE CHUCO NRO. 135 UNIDAD MINERA QUIRUVILCA - SANTIAGO DE CHUCO - LA LIBERTAD	SUNAT - DEPOSITO
CARRETERA HUAYLLAY KM. 2 UNIDAD MINERA HUAYLLAY - PASCO - PASCO	SUNAT - DEPOSITO
CARRETERA CENTRAL KM. 140 UNIDAD MINERA MOROCOCHA - YAULI - JUNIN (CALLE MOROCOCHA ANTIGUA)	SUNAT - DEPOSITO
AVENIDA NESTOR GAMBETA NRO. S N CALLAO - PROV. CONST. DEL CALLAO - CALLAO (CUADRA 47 AV. NESTOR GAMBETA)	SUNAT - DEPOSITO
AVENIDA NICOLAS AYLLON NRO. 2625 EL AGUSTINO - LIMA - LIMA	SUNAT - DEPOSITO
AVENIDA OQUENDO KM. 8.5 CALLAO - PROV. CONST. DEL CALLAO - CALLAO	SUNAT - DEPOSITO
CARRETERA CHUMPE NRO. S/N ALIS - YAUYOS - LIMA	SUNAT - DEPOSITO
INT. REF MZA. B LTE. 7 A.V. MARQUEZ CALLAO - PROV. CONST. DEL CALLAO - CALLAO (ASOC. VIV. MARQUEZ MZ.B LT.7 PISO 3)	SUNAT - DEPOSITO
AVENIDA N.GAMBETA KM. 14.5 CALLAO - PROV. CONST. DEL CALLAO - CALLAO (CARRETERA VENTANILLA SE.1836)	SUNAT - DEPOSITO
JIRON LOS CIRUELOS NRO. 280 URBANIZACION CANTO GRANDE SAN JUAN DE LURIGANCHO - LIMA - LIMA (ESPALDA DEL INST. CESAR VALLEJO)	SUNAT - S.PRODUCTIVA
LTE. 2-B LOMAS CHUTANA CHILCA - CAÑETE - LIMA (UNIDAD CATASTRAL N 13453 ZONAS DE CHUTA)	SUNAT - DEPOSITO
AVENIDA CARRETERA VENTANILLA NRO. 6553 VENTANILLA - PROV. CONST. DEL CALLAO - CALLAO (COSTADO DE PESQUERO)	SUNAT - DEPOSITO
AVENIDA 05 DE ABRIL MZA. L2 LTE. 2 ZONA INDUSTRIAL ASEIQ PERU CARABAYLLO - LIMA - LIMA (LOMA DE CARABAYLLO)	SUNAT - DEPOSITO
AVENIDA OQUENDO MZA. H-L FUNDO EX FUNDO OQUENDO CALLAO - PROV. CONST. DEL CALLAO - CALLAO (ALT KM 8.5 DE AV NESTOR GAMBETA)	SUNAT - DEPOSITO
VIA. CAMP MINERO ANTAMINA NRO. S.N. OTR. CAMP. MINERO ANTAMINA SAN MARCOS - HUARI - ANCASH	SUNAT - DEPOSITO
AVENIDA A NRO. 204 FUNDO EX-FUNDO OQUENDO CALLAO - PROV. CONST. DEL CALLAO - CALLAO (ALTK8.5 AV NESTOR GAMBETTA ANTESAV OQUEN)	SUNAT - DEPOSITO
AVENIDA LAS GOLONDRINAS MZA. Ñ2 URBANIZACION EL CLUB II ETAPA SAN JUAN DE LURIGANCHO - LIMA - LIMA (SUB LOTE 5B)	SUNAT - DEPOSITO

AVENIDA OSCAR R. BENAVIDES NRO. 1905 URBANIZACION MELITON CARBAJAL CALLAO - PROV. CONST. DEL CALLAO - CALLAO	SUNAT - DEPOSITO
CARRETERA CHUMPE NRO. SN OTR. UNIDAD MINERA ALIS - YAUYOS - LIMA (CONCEJO DE ALIS)	SUNAT - DEPOSITO
AVENIDA ARICA NRO. 450 URBANIZACION SAN MIGUEL SAN MIGUEL - LIMA - LIMA (A UNA CUADRA EDL PARQUE DE LA MEDIA LUNA)	SUNAT - DEPOSITO
AVENIDA NESTOR GAMBETA KM. 14.3 FUNDO EX. FUNDO MÁRQUEZ CALLAO - PROV. CONST. DEL CALLAO - CALLAO (PARADERO OCEÁNICA)	SUNAT - DEPOSITO
AVENIDA MANCO CAPAC NRO. 113 CALLAO - PROV. CONST. DEL CALLAO - CALLAO	SUNAT - DEPOSITO
AVENIDA CONTRALMIRANTE RAYGADA NRO. 111 CALLAO - PROV. CONST. DEL CALLAO - CALLAO	SUNAT - DEPOSITO

Representantes Legales

Nro Documento	Nombre de Representante	Act	Pre	12m	Fecha desde que ocupa Cargo	Cargo
10049915	PEÑA HIDALGO JORGE	<input checked="" type="checkbox"/>	<input checked="" type="checkbox"/>	<input checked="" type="checkbox"/>	15/09/2020	APODERADO
40361740	MENDIETA MANCO LUIS RICARDO	<input checked="" type="checkbox"/>	<input checked="" type="checkbox"/>	<input checked="" type="checkbox"/>	14/10/2016	GERENTE GENERAL

Empresas Relacionadas a:

PEÑA HIDALGO JORGE


Ruc	Razón Social	Semáforos			Fecha desde que ocupa Cargo	Cargo	Estado
		Act	Pre	12m			
20510547412	INVERSIONES DUBRONIK S.A.C.	<input type="checkbox"/>	<input type="checkbox"/>	<input type="checkbox"/>	09/11/2016	APODERADO	ACTIVO
20512444513	ALMACENERA PACIFICO S.A.C.	<input checked="" type="checkbox"/>	<input checked="" type="checkbox"/>	<input checked="" type="checkbox"/>	19/10/2012	APODERADO	ACTIVO
20563776464	INMOBILIARIA KORCULA S.A.C.	<input type="checkbox"/>	<input type="checkbox"/>	<input type="checkbox"/>	09/11/2016	APODERADO	ACTIVO
20600329678	INMOBILIARIA SPLIT S.A.C. EN LIQUIDACION	<input type="checkbox"/>	<input type="checkbox"/>	<input type="checkbox"/>	10/07/2017	LIQUIDADOR	BAJA DEFINITIVA
20600698096	PBG INVERSIONES S.A.C.	<input type="checkbox"/>	<input type="checkbox"/>	<input type="checkbox"/>	22/06/2018	APODERADO	SUSPENSION TEMPORAL
20600877454	MERCANTIL LAB S.A.C.	<input type="checkbox"/>	<input type="checkbox"/>	<input type="checkbox"/>	13/01/2016	APODERADO	BAJA DEFINITIVA
20608854658	MERCANTIL SODIUM CYANIDE S.A.C.	<input type="checkbox"/>	<input type="checkbox"/>	<input type="checkbox"/>	28/01/2022	APODERADO	ACTIVO

MENDIETA MANCO LUIS RICARDO

Ruc	Razón Social	Semáforos			Fecha desde que ocupa Cargo	Cargo	Estado
		Act	Pre	12m			
20603697023	GESTIONARO E.I.R.L.	<input type="checkbox"/>	<input type="checkbox"/>	<input type="checkbox"/>	03/10/2018	APODERADO	SUSPENSION TEMPORAL

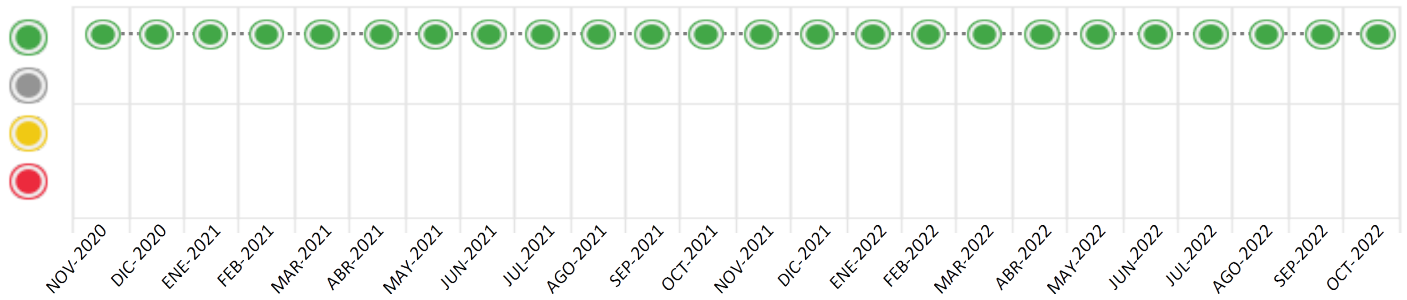
Consulta Rápida





Documento de identidad consultado

Fecha Proceso	Tipo Doc.	N. Doc.	Nombre o Raz. Social	Nota	Deuda Total *	Var.	Actual	Previo	12m
24/10/2022	RUC	20100312736	MERCANTIL S A	0.000	133.242.992,78		<input checked="" type="checkbox"/>	<input checked="" type="checkbox"/>	<input checked="" type="checkbox"/>

Montos expresados en unidades de soles*






Semáforos de los últimos 24 meses



Semáforo	Descripción
	No registra información de deudas
	Minimo Riesgo: Sin deudas vencidas
	Mediano Riesgo: Deudas con poco atraso*
	Alto Riesgo: Deudas con atraso significativo*

*Semáforo deuda menor: Deuda vencida menor S/ 100 personas naturales o menor S/ 500 personas jurídicas

Verde: $0 \leq \text{Sem.} < 0.001$
 Amarillo: $0.001 \leq \text{Sem.} \leq 2$
 Rojo: $2 < \text{Sem.} \leq 6$

Variación	Descripción
	Variación Negativa: La nueva información reportada ha incrementado tu riesgo crediticio
	Variación Positiva: La nueva información ha mejorado tu posición de riesgo
	Variación Porcentual Positiva: El monto total reportado por la SBS/Microfinanzas o número de instituciones financieras ha aumentado
	Variación Porcentual Negativa: El monto total reportado por la SBS/Microfinanzas o número de instituciones financieras ha disminuido
	Aproximadamente igual o igual

Detalle de la deuda SBS/Microfinanzas

Entidad	Deuda Anterior			Deuda a OCT 2022				Rect. (1)	Disc.
	ABR 2022	JUL 2022	SET 2022	Fecha Inf.	Calif. (2)	Monto *	Días Venc.		
BCP	30.035.565,04	46.217.429,64	47.449.497,31	30/09/2022	NOR	56.238.289,82			
SCOTIABANK	21.628.194,81	22.510.292,03	21.226.021,94	30/09/2022	NOR	23.482.705,10			
INTERBANK	5.794.583,40	22.032.665,86	18.296.965,86	30/09/2022	NOR	22.921.865,86			
BBVA	30.527.666,26	17.901.744,42	19.307.669,49	30/09/2022	NOR	17.508.969,76			
BCO SANTANDER PERU	6.532.406,06	6.756.747,75	6.790.310,68	30/09/2022	NOR	7.032.317,07			
ICBC PERU BANK S.A.	3.698.000,00	3.825.000,00	3.844.000,00	30/09/2022	NOR	3.981.000,00			
BANCO GNB PERU	0,00	0,00	1.922.000,00	30/09/2022	NOR	1.990.500,00			
BANCO PICHINCHA	3.844.945,17	3.971.945,17	3.990.945,17	30/09/2022	NOR	87.345,17			
BIF	7.840.000,00	1.960.000,00	0,00	30/09/2022	NOR	0,00			
TOTAL	109.901.360,74	125.175.824,87	122.827.410,45			133.242.992,78			

(1) Ver detalle en el cuadro de Rectificaciones SBS

(2) NOR: Normal, CPP: Con Problemas Potenciales, DEF: Deficiente, DUD: Dudoso, PER: Pérdida, SCAL: Sin Calificación

Detalle de la deuda de Otros Créditos

Entidad	Deuda Anterior			Deuda a OCT 2022				Disc.
	ABR 2022	JUL 2022	SET 2022	Fecha Inf.	Calif. (2)	Monto	Días Venc.	
TOTAL								

(2) NOR: Normal, CPP: Con Problemas Potenciales, DEF: Deficiente, DUD: Dudoso, PER: Pérdida, SCAL: Sin Calificación

Detalle de vencidos

# Doc	Fuente - Acreedor	Monto *	Días Venc.
-------	-------------------	---------	------------

Utilización de Líneas de Crédito

Instituciones	**	Línea Aprobada	Línea No Utilizada	Línea Utilizada	% L. Uti.
SCOTIABANK	TCO	83.601,00			0%
SCOTIABANK	TOT		49.743,45		
BANCO PICHINCHA	DES		1.194.300,00		
BANCO PICHINCHA	PRE		5.175.300,00		
BANCO PICHINCHA	AVF		4.888.882,85		
BANCO PICHINCHA	CCR		3.981.000,00		
TOTAL		83.601,00	15.289.226,30		0%

**(DES): Descuentos, (PRE): Préstamos, (AVF): Avaluos y Fianzas, (CCR): Cartas de Crédito, (TCO): Tarjetas de Crédito de Consum

Principales Acreedores

Montos expresados en unidades de soles*

Resumen de Deudas

Descripción de la Deuda	Monto *	Días
Deuda total SBS al 30/09/2022	133.242.992,78	
% Calificación normal	100,00	
Peor Calificación (2)	NOR	
Otros Créditos	0,00	****

Detalle de deuda SBS/Microfinanzas

Institución SBS	Calif. (2)	Saldo *	% Ven.	Días Venc.	Rect.(1)
BCP	NOR	56.238.289,82	0,00		
SCOTIABANK	NOR	23.482.705,10	0,00		

INTERBANK	NOR	22.921.865,86	0.00
BBVA	NOR	17.508.969,76	0.00
BCO SANTANDER PERU	NOR	7.032.317,07	0.00
ICBC PERU BANK S.A.	NOR	3.981.000,00	0.00
BANCO GNB PERU	NOR	1.990.500,00	0.00
BANCO PICHINCHA	NOR	87.345,17	0.00
BIF	NOR	0,00	0.00
Deuda Total SBS/MicroFinanzas		133.242.992,78	0

Detalle de Riesgos SBS/Microfinanzas

Concepto	Saldo *
Deuda Directa	125.201.318,17
Deuda Indirecta	8.041.674,61
Deuda Castigada	0,00
Deuda Total SBS/MicroFinanzas	133.242.992,78
Línea Tarj.Cred. No utilizada	49.743,45
Total Riesgo SBS/MicroFinanzas	133.292.736,23

Detalle de deuda Otros Créditos

Empresa	Calif. (2)	Saldo *	% Ven.	Días Venc.	Disc.
Deuda Total Otros Créditos		0,00	0		

Detalle de vencidos

# Doc	Fuente - Acreedor	Monto *	Días Venc.
-------	-------------------	---------	------------

Detalle Variación

Montos expresados en unidades de soles*

Resumen de la variación

Descripción de la deuda	22/09/2022	24/10/2022	Variación
Score	0.000	0.000	0.000
Nro. Entidades SBS/Microf.	9	9	0
Riesgo Total SBS/Microf. *	122.827.410,45	133.242.992,78	
Deuda Directa	114.986.487,23	125.201.318,17	10.214.830,94
Deuda Indirecta	7.840.923,22	8.041.674,61	200.751,39
Deuda Castigada	0,00	0,00	0,00

Variación del Riesgo Total SBS/Microf. *	Antes	24/10/2022	Variación
Último Mes	122.827.410,45	133.242.992,78	10.415.582,33
Último Trimestre	125.175.824,87	133.242.992,78	8.067.167,91
Último Semestre	109.901.360,74	133.242.992,78	23.341.632,04
Último Año	84.591.980,34	133.242.992,78	48.651.012,44

Calificación SBS/Microf.	22/09/2022	24/10/2022	Variación
% NOR (Normal)	100.00	100.00	

% CPP (Con Problemas Potenciales)	0.00	0.00	0.00
% DEF (Deficiente)	0.00	0.00	0.00
% DUD (Dudoso)	0.00	0.00	0.00
% PER (Pérdida)	0.00	0.00	0.00
Deuda vencida *	22/09/2022	24/10/2022	Variación
Total deuda vencida	0,00	0,00	0,00
Deuda por Otros Créditos *	22/09/2022	24/10/2022	Variación
Total deuda otros créditos	0,00	0,00	0,00

Detalle de la variación

Fuente - Acreedor *	22/09/2022	24/10/2022	Variación
---------------------	------------	------------	-----------

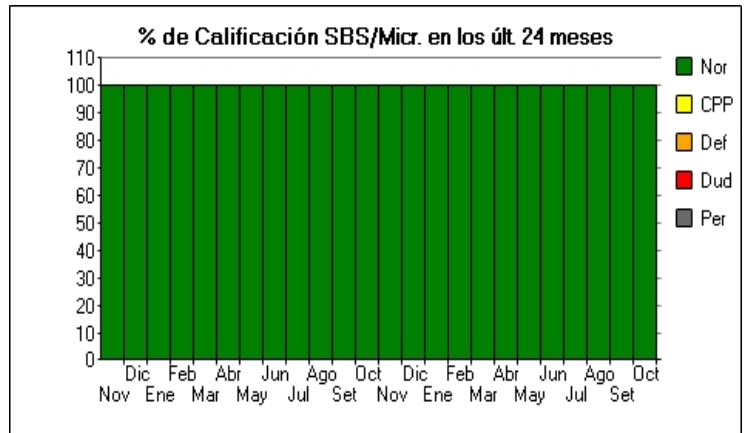
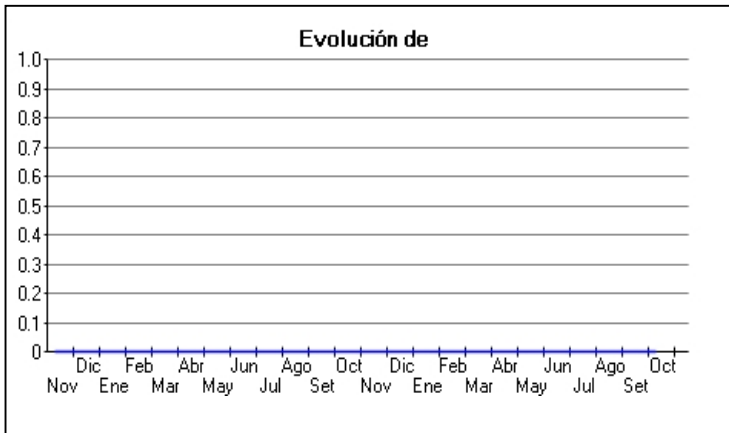
Posición Histórica

Montos expresados en unidades de soles*

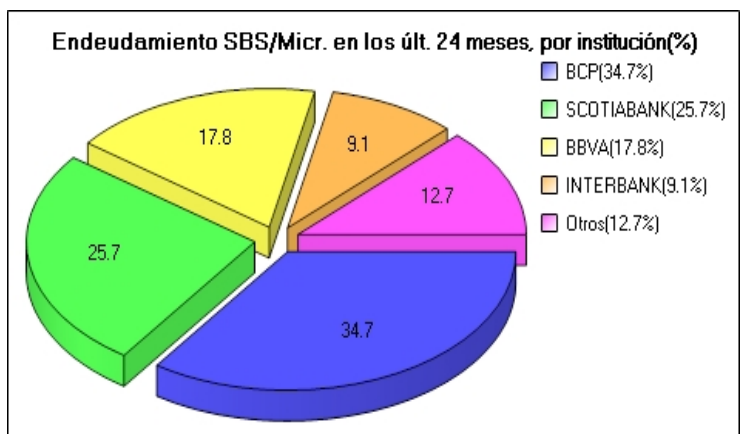
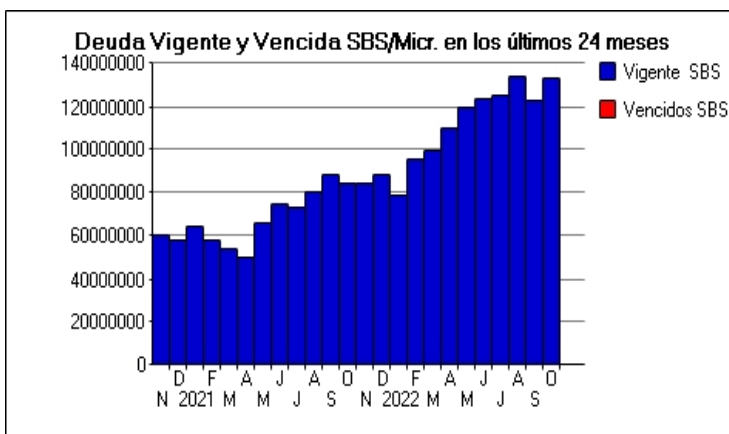
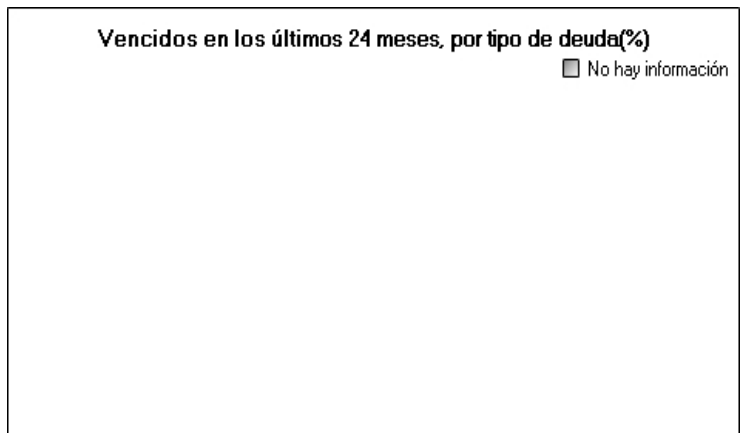
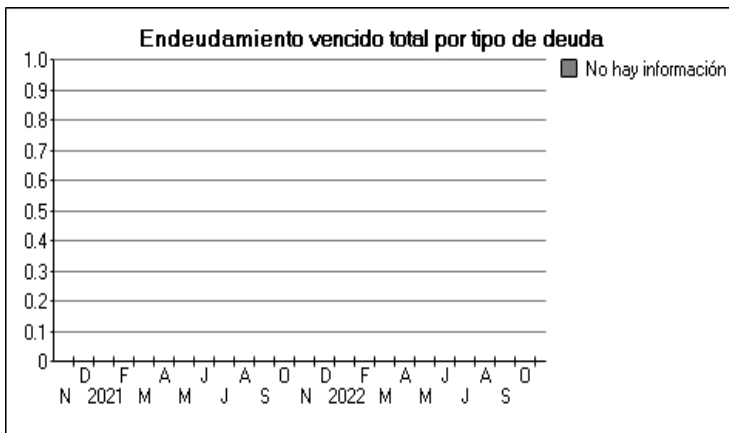
Fecha de Proceso	Sema. Actual	Sem. Riesgo	Var.	Superintendencia de Banca y Seguros (SBS/Microfinan.)				Otros Créditos	Otros Vencidos *				Clas. Cerr./Anu.		Otros Repor. Negati.		
				# Enti.	Deuda Total *	% Cali. normal	Peor Califi.(2)		Deuda Vencida *	Protestos	Docs. Impagos	Deuda Tributaria	Deuda Laboral	Cta. Cte.		Tar. Créd.	
24/10/202	●	0.000	⊞	9	133.242.992,78	100.00	NOR	0,00	0,00	0,00	0,00	0,00	0,00	0,00	0	0	0
22/09/202	●	0.000	⊞	9	122.827.410,45	100.00	NOR	0,00	0,00	0,00	0,00	0,00	0,00	0,00	0	0	0
22/08/202	●	0.000	⊞	9	133.791.783,67	100.00	NOR	0,00	0,00	0,00	0,00	0,00	0,00	0,00	0	0	0
22/07/202	●	0.000	⊞	9	125.175.824,87	100.00	NOR	0,00	0,00	0,00	0,00	0,00	0,00	0,00	0	0	0
23/06/202	●	0.000	⊞	9	123.640.190,16	100.00	NOR	0,00	0,00	0,00	0,00	0,00	0,00	0,00	0	0	0
23/05/202	●	0.000	⊞	9	119.581.546,39	100.00	NOR	0,00	0,00	0,00	0,00	0,00	0,00	0,00	0	0	0
25/04/202	●	0.000	⊞	9	109.901.360,74	100.00	NOR	0,00	0,00	0,00	0,00	0,00	0,00	0,00	0	0	0
22/03/202	●	0.000	⊞	9	99.898.902,54	100.00	NOR	0,00	0,00	0,00	0,00	0,00	0,00	0,00	0	0	0
23/02/202	●	0.000	⊞	9	95.521.884,80	100.00	NOR	0,00	0,00	0,00	0,00	0,00	0,00	0,00	0	0	0
24/01/202	●	0.000	⊞	9	78.824.708,09	100.00	NOR	0,00	0,00	0,00	0,00	0,00	0,00	0,00	0	0	0
12/01/202	●	0.000	⊞	9	88.169.180,40	100.00	NOR	0,00	0,00	0,00	0,00	0,00	0,00	0,00	0	0	0
21/12/202	●	0.000	⊞	9	88.169.180,40	100.00	NOR	0,00	0,00	0,00	0,00	0,00	0,00	0,00	0	0	0
23/11/202	●	0.000	⊞	8	84.095.661,39	100.00	NOR	0,00	0,00	0,00	0,00	0,00	0,00	0,00	0	0	0
22/10/202	●	0.000	⊞	9	84.591.980,34	100.00	NOR	0,00	0,00	0,00	0,00	0,00	0,00	0,00	0	0	0
30/09/202	●	0.000	⊞	8	88.497.235,84	100.00	NOR	0,00	0,00	0,00	0,00	0,00	0,00	0,00	0	0	0
23/09/202	●	0.000	⊞	8	88.497.235,84	100.00	NOR	0,00	0,00	0,00	0,00	0,00	0,00	0,00	0	0	0
23/08/202	●	0.000	⊞	8	80.485.115,76	100.00	NOR	0,00	0,00	0,00	0,00	0,00	0,00	0,00	0	0	0
24/07/202	●	0.000	⊞	8	73.186.498,46	100.00	NOR	0,00	0,00	0,00	0,00	0,00	0,00	0,00	0	0	0
23/06/202	●	0.000	⊞	8	75.151.594,28	100.00	NOR	0,00	0,00	0,00	0,00	0,00	0,00	0,00	0	0	0
24/05/202	●	0.000	⊞	6	65.968.993,95	100.00	NOR	0,00	0,00	0,00	0,00	0,00	0,00	0,00	0	0	0
23/04/202	●	0.000	⊞	6	49.895.719,29	100.00	NOR	0,00	0,00	0,00	0,00	0,00	0,00	0,00	0	0	0
25/03/202	●	0.000	⊞	7	53.772.013,49	100.00	NOR	0,00	0,00	0,00	0,00	0,00	0,00	0,00	0	0	0
26/02/202	●	0.000	⊞	8	58.353.384,96	100.00	NOR	0,00	0,00	0,00	0,00	0,00	0,00	0,00	0	0	0
23/01/202	●	0.000	⊞	8	64.307.707,83	100.00	NOR	0,00	0,00	0,00	0,00	0,00	0,00	0,00	0	0	0
14/01/202	●	0.000	⊞	8	57.962.498,17	100.00	NOR	0,00	0,00	0,00	0,00	0,00	0,00	0,00	0	0	0
22/12/202	●	0.000	⊞	8	57.962.498,17	100.00	NOR	0,00	0,00	0,00	0,00	0,00	0,00	0,00	0	0	0
25/11/202	●	0.000	⊞	8	60.109.119,92	100.00	NOR	0,00	0,00	0,00	0,00	0,00	0,00	0,00	0	0	0

Gráficos

Montos expresados en unidades de soles*



NOR: Normal, CPP: Con Problemas Potenciales, DEF: Deficiente, DUD: Dudoso, PER: Pérdida, SCAL: Sin Calificación



Reporte de Vencidos

Montos expresados en unidades de soles*

Fuente - Acreedor	JUL 2022			AGO 2022			SET 2022			OCT 2022		
	# Docs.	Monto *	Dias V.	# Docs.	Monto *	Dias V.	# Docs.	Monto *	Dias V.	# Docs.	Monto *	Dias V.

Montos expresados en unidades de soles*

Fuente - Acreedor	MAR 2022			ABR 2022			MAY 2022			JUN 2022		
	# Docs.	Monto *	Dias V.	# Docs.	Monto *	Dias V.	# Docs.	Monto *	Dias V.	# Docs.	Monto *	Dias V.

Montos expresados en unidades de soles*

Fuente - Acreedor	NOV 2021			DIC 2021			ENE 2022			FEB 2022		
	# Docs.	Monto *	Dias V.	# Docs.	Monto *	Dias V.	# Docs.	Monto *	Dias V.	# Docs.	Monto *	Dias V.

Reporte SBS/Microfinanzas

Montos expresados en unidades de soles*

Última fecha reportada por la SBS : 30/09/2022

ULTIMOS 6 MESES		MAY 2022 (SBS: ABR 2022)	JUN 2022 (SBS: MAY 2022)	JUL 2022 (SBS: JUN 2022)	AGO 2022 (SBS: JUL 2022)	SET 2022 (SBS: AGO 2022)	OCT 2022 (SBS: SET 2022)
% Porcentaje	NOR (Normal)	100.00	100.00	100.00	100.00	100.00	100.00
de	CPP (Con Problemas Pote.)	0.00	0.00	0.00	0.00	0.00	0.00
	DEF (Deficiente)	0.00	0.00	0.00	0.00	0.00	0.00
Calificación	DUD (Dudoso)	0.00	0.00	0.00	0.00	0.00	0.00
	PER (Pérdida)	0.00	0.00	0.00	0.00	0.00	0.00

Institución	MAY 2022 (SBS: ABR 2022)		JUN 2022 (SBS: MAY 2022)		JUL 2022 (SBS: JUN 2022)		AGO 2022 (SBS: JUL 2022)		SET 2022 (SBS: AGO 2022)		OCT 2022 (SBS: SET 2022)	
	Monto *	Dias V.	Monto *	Dias V.	Monto *	Dias V.	Monto *	Dias V.	Monto *	Dias V.	Monto *	Dias V.
BCP	43.197.713,46		49.427.316,04		46.217.429,64		54.714.318,74		47.449.497,31		56.238.289,82	
SCOTIABANK	23.236.884,17		19.024.077,60		22.510.292,03		23.691.697,26		21.226.021,94		23.482.705,10	
INTERBANK	4.082.223,96		21.325.865,86		22.032.665,86		18.654.165,86		18.296.965,86		22.921.865,86	
BBVA	30.583.028,66		17.816.280,02		17.901.744,42		19.860.094,24		19.307.669,49		17.508.969,76	
BCO SANTANDER PERU	6.772.645,98		6.537.705,47		6.756.747,75		6.924.562,40		6.790.310,68		7.032.317,07	
ICBC PERU BANK S.A.	3.834.000,00		3.701.000,00		3.825.000,00		3.920.000,00		3.844.000,00		3.981.000,00	
BANCO GNB PERU	0,00		0,00		0,00		1.960.000,00		1.922.000,00		1.990.500,00	
BANCO PICHINCHA	3.980.945,17		3.847.945,17		3.971.945,17		4.066.945,17		3.990.945,17		87.345,17	
BIF	3.894.104,99	1	1.960.000,00		1.960.000,00		0,00		0,00		0,00	
TOTAL	119.581.546,39	1	123.640.190,16		125.175.824,87		133.791.783,67		122.827.410,45		133.242.992,78	

Última fecha reportada por la SBS : 30/09/2022

Operación	MAY 2022 (SBS: ABR 2022)		JUN 2022 (SBS: MAY 2022)		JUL 2022 (SBS: JUN 2022)		AGO 2022 (SBS: JUL 2022)		SET 2022 (SBS: AGO 2022)		OCT 2022 (SBS: SET 2022)	
	Monto *	Dias V.	Monto *	Dias V.	Monto *	Dias V.	Monto *	Dias V.	Monto *	Dias V.	Monto *	Dias V.
RESUMEN												
- Total Deuda	119.581.546,39	1	123.640.190,16		125.175.824,87		133.791.783,67		122.827.410,45		133.242.992,78	
- Línea No Utilizada	12.521.576,18		17.256.654,97		14.550.939,17		26.886.516,19		28.215.343,07		31.277.769,97	
- Línea Otorgada	80.514,00		77.721,00		80.325,00		82.320,00		80.724,00		83.601,00	
- Garantías	164.558.601,00		171.973.533,00		208.327.702,00		215.456.139,00		211.283.390,00		220.795.817,00	
- Otros	64.541.027,35		41.533.393,02		26.763.554,38		20.764.758,22		18.025.973,65		34.172.181,11	
CREDITOS DIRECTOS												
- CREDITOS VIGENTES	111.765.343,76	1	116.086.921,24		117.388.645,88		125.818.483,55		114.986.487,23		125.201.318,17	
-- Corp: Cred.Rev.LineaTarj.Crédito	4.046,62		7.875,66		10.498,65		6.916,88		6.938,12		9.938,89	
-- Corp: SobregirosCC	4.104,99	1										
-- Corp: Préstamos	22.149.192,15		21.101.845,58		20.584.147,23		28.052.866,67		26.562.109,11		43.643.069,28	
--- NoRevolventes	22.149.192,15		21.101.845,58		20.584.147,23		28.052.866,67		26.562.109,11		43.643.069,28	
-- CRÉDITOS COMERCIO EXTERIOR	89.608.000,00		94.977.200,00		96.794.000,00		97.758.700,00		88.417.440,00		81.548.310,00	
CREDITOS INDIRECTOS												
- CartasFianzaOtorgadas	7.816.202,63		7.553.268,92		7.787.178,99		7.973.300,12		7.840.923,22		8.041.674,61	

LINEA NO UTIL. Y CRED. NO DESEMB.							
- LinCredDescuentos					1.176.000,00	1.153.200,00	1.194.300,00
- LinCredPréstamos					1.176.000,00	1.153.200,00	5.175.300,00
- LinCredAvaesFianzas					4.751.959,59	4.659.380,67	4.888.882,85
- LinCredCartasCrédito					3.920.000,00	3.844.000,00	3.981.000,00
- LinCredTarjetaCrédito	53.463,32	47.607,06	46.759,11		51.883,01	50.703,69	49.743,45
- LinCredEsqMultilinea	12.468.112,86	17.209.047,91	14.504.180,06		15.810.673,59	17.354.858,71	15.988.543,67
LINEAS OTORGADAS							
- LineasTarjetasC	80.514,00	77.721,00	80.325,00		82.320,00	80.724,00	83.601,00
GARANTIAS							
- GARANTIAS RECIBIDAS	164.558.606,82	171.973.538,80	208.327.707,46		215.456.143,10	211.283.394,58	220.795.822,83
-- 1eraHipotecasInmuebles	34.369.027,36	47.980.778,87	80.188.348,88		69.131.579,90	67.791.273,77	70.207.351,94
-- 1eraGEquipoTransporte	79.799,18	77.030,98	79.611,86		81.589,15	80.007,32	82.858,78
-- OtrasGtiasNoPref					13.048.375,03	12.795.396,33	13.251.423,72
-- GtiasNoPref(AvalyFianza)	130.109.780,28	123.915.728,95	128.059.746,72		133.194.599,02	130.616.717,16	137.254.188,39
OTROS							
- InstrumentosFinancDerivados	64.541.027,35	41.533.393,02	26.763.554,38		20.764.758,22	18.025.973,65	34.172.181,11

Montos expresados en unidades de soles*

Última fecha reportada por la SBS : 30/09/2022

6 MESES ANTERIORES		NOV 2021 (SBS: OCT 2021)	DIC 2021 (SBS: NOV 2021)	ENE 2022 (SBS: DIC 2021)	FEB 2022 (SBS: ENE 2022)	MAR 2022 (SBS: FEB 2022)	ABR 2022 (SBS: MAR 2022)
% Porcentaje	NOR (Normal)	100.00	100.00	100.00	100.00	100.00	100.00
de	CPP (Con Problemas Pote.)	0.00	0.00	0.00	0.00	0.00	0.00
Calificación	DEF (Deficiente)	0.00	0.00	0.00	0.00	0.00	0.00
	DUD (Dudoso)	0.00	0.00	0.00	0.00	0.00	0.00
	PER (Pérdida)	0.00	0.00	0.00	0.00	0.00	0.00

Institución	NOV 2021 (SBS: OCT 2021)		DIC 2021 (SBS: NOV 2021)		ENE 2022 (SBS: DIC 2021)		FEB 2022 (SBS: ENE 2022)		MAR 2022 (SBS: FEB 2022)		ABR 2022 (SBS: MAR 2022)	
	Monto *	Dias V.	Monto *	Dias V.	Monto *	Dias V.	Monto *	Dias V.	Monto *	Dias V.	Monto *	Dias V.
BCP	31.929.535,27		24.030.997,57		23.587.736,39		24.974.356,37		28.458.082,53		30.035.565,04	
SCOTIABANK	23.268.107,34		23.175.818,05		14.819.891,46		20.221.561,19		21.857.006,09		21.628.194,81	
INTERBANK	6.043.690,61		4.292.165,86		4.217.165,86		6.012.766,35		5.881.856,58		5.794.583,40	
BBVA	14.683.177,96		26.480.253,75		26.121.736,53		25.694.711,51		25.324.150,85		30.527.666,26	
BCO SANTANDER PERU	0,00		0,00		0,00		6.788.544,21		6.634.861,32		6.532.406,06	
ICBC PERU BANK S.A.			4.062.000,00		3.987.000,00		3.843.000,00		3.756.000,00		3.698.000,00	
BANCO GNB PERU	1.994.500,00		0,00		0,00		0,00		0,00		0,00	
BANCO PICHINCHA	2.226.650,21		2.177.945,17		2.141.177,85	5	146.945,17		146.945,17		3.844.945,17	
BIF	3.950.000,00		3.950.000,00		3.950.000,00		7.840.000,00		7.840.000,00		7.840.000,00	
TOTAL	84.095.661,39		88.169.180,40		78.824.708,09	5	95.521.884,80		99.898.902,54		109.901.360,74	

Última fecha reportada por la SBS : 30/09/2022

Operación	NOV 2021 (SBS: OCT 2021)		DIC 2021 (SBS: NOV 2021)		ENE 2022 (SBS: DIC 2021)		FEB 2022 (SBS: ENE 2022)		MAR 2022 (SBS: FEB 2022)		ABR 2022 (SBS: MAR 2022)	
	Monto *	Dias V.	Monto *	Dias V.	Monto *	Dias V.	Monto *	Dias V.	Monto *	Dias V.	Monto *	Dias V.
RESUMEN												
- Total Deuda	84.095.661,39		88.169.180,40		78.824.708,09	5	95.521.884,80		99.898.902,54		109.901.360,74	
- Línea No Utilizada	9.460.255,41		7.698.148,87		15.303.652,26		42.146,40		2.641.941,42		9.285.982,21	
- Línea Otorgada	71.802,00		73.116,00		83.727,00		69.174,00		67.608,00		66.564,00	
- Garantías	156.447.280,00		169.417.191,00		166.551.844,00		159.146.987,00		155.866.276,00		159.226.138,00	
- Otros	32.340.933,59		48.497.530,14		53.166.121,06		68.334.573,11		72.055.045,28		72.350.682,36	
CREDITOS DIRECTOS												
- CRÉDITOS VIGENTES	77.054.133,08		80.921.350,54		71.609.295,51	5	87.708.611,35		92.233.391,75		102.296.317,99	
-- Corp: Cred. Rev. Línea Tarj. Crédito	16.968,78		5.641,74		4.992,94		3.970,57		3.785,26		7.844,97	
-- Corp: Sobregiros CC					732,68	5						
-- Corp: Préstamos	23.151.664,30		26.544.708,80		25.587.569,89		24.482.140,78		23.519.106,49		22.623.973,02	
--- No Revolventes	23.151.664,30		26.544.708,80		25.587.569,89		24.482.140,78		23.519.106,49		22.623.973,02	
-- CRÉDITOS COMERCIO EXTERIOR	53.885.500,00		54.371.000,00		46.016.000,00		63.222.500,00		68.710.500,00		79.664.500,00	
CREDITOS INDIRECTOS												
- Cartas Fianza Otorgadas	7.041.528,31		7.247.829,86		7.215.412,58		7.813.273,45		7.665.510,79		7.605.042,75	
LINEA NO UTIL. Y CRED. NO DESEMB.												
- LinCredTarjetaCrédito	30.864,75		43.091,99		54.809,68		42.146,40		41.288,72		36.589,92	
- LinCredEsqMultilinea	9.429.390,66		7.655.056,88		15.248.842,58				2.600.652,70		9.249.392,29	
LINEAS OTORGADAS												
- LineasTarjetasC	71.802,00		73.116,00		83.727,00		69.174,00		67.608,00		66.564,00	
GARANTIAS												

- GARANTIAS RECIBIDAS	156.447.284,28	169.417.194,28	166.551.850,35	159.146.990,47	155.866.281,75	159.226.142,59
-- 1eraHipotecasInmuebles	35.758.489,86	36.412.881,87	35.740.561,30	34.449.705,81	33.669.813,95	33.149.886,05
-- 1eraGEquipoTransporte	83.025,29	84.544,68	82.983,66	79.986,51	78.175,73	76.968,54
-- GtiasNoPref(AvalyFianza)	120.605.769,13	132.919.767,73	130.728.305,39	124.617.298,15	122.118.292,07	125.999.288,00
OTROS						
- InstrumentosFinancDerivados	32.340.933,59	48.497.530,14	53.166.121,06	68.334.573,11	72.055.045,28	72.350.682,36

Reporte SBS/Microfinanzas por entidades

Reportado por : BCP

Última fecha reportada por la SBS : 30/09/2022

Operación	MAY 2022 (SBS: ABR2022)		JUN 2022 (SBS: MAY2022)		JUL 2022 (SBS: JUN2022)		AGO 2022 (SBS: JUL2022)		SET 2022 (SBS: AGO2022)		OCT 2022 (SBS: SET2022)	
	Monto *	Dias V.	Monto *	Dias V.	Monto *	Dias V.	Monto *	Dias V.	Monto *	Dias V.	Monto *	Dias V.
Calificación (2)	NOR		NOR		NOR		NOR		NOR		NOR	
RESUMEN												
- Total Deuda	43.197.713,46		49.427.316,04		46.217.429,64		54.714.318,74		47.449.497,31		56.238.289,82	
- Garantías	12.762.109,00		12.319.396,00		43.332.151,00		44.408.375,00		43.547.396,00		45.099.423,00	
- Otros	19.250.442,61		16.724.573,51		5.770.138,15		5.913.448,78		5.857.969,31		22.377.993,41	
CREDITOS DIRECTOS												
- CRÉDITOS VIGENTES	43.197.713,46		49.427.316,04		46.217.429,64		54.714.318,74		47.449.497,31		56.238.289,82	
-- Corp:Préstamos	4.315.213,46		3.960.816,04		3.880.929,64		11.817.318,74		10.964.497,31		28.473.289,82	
--- NoRevolventes	4.315.213,46		3.960.816,04		3.880.929,64		11.817.318,74		10.964.497,31		28.473.289,82	
-- CRÉDITOS COMERCIO EXTERIOR	38.882.500,00		45.466.500,00		42.336.500,00		42.897.000,00		36.485.000,00		27.765.000,00	
GARANTIAS												
- GARANTIAS RECIBIDAS	12.762.109,66		12.319.396,93		43.332.151,65		44.408.375,03		43.547.396,33		45.099.423,72	
-- 1eraHipotecasInmuebles	12.762.109,66		12.319.396,93		43.332.151,65		31.360.000,00		30.752.000,00		31.848.000,00	
-- OtrasGtiasNoPref							13.048.375,03		12.795.396,33		13.251.423,72	
OTROS												
- InstrumentosFinancDerivados	19.250.442,61		16.724.573,51		5.770.138,15		5.913.448,78		5.857.969,31		22.377.993,41	

Última fecha reportada por la SBS : 30/09/2022

Operación	NOV 2021 (SBS: OCT2021)		DIC 2021 (SBS: NOV2021)		ENE 2022 (SBS: DIC2021)		FEB 2022 (SBS: ENE2022)		MAR 2022 (SBS: FEB2022)		ABR 2022 (SBS: MAR2022)	
	Monto *	Dias V.	Monto *	Dias V.	Monto *	Dias V.	Monto *	Dias V.	Monto *	Dias V.	Monto *	Dias V.
Calificación (2)	NOR		NOR		NOR		NOR		NOR		NOR	
RESUMEN												
- Total Deuda	31.929.535,27		24.030.997,57		23.587.736,39		24.974.356,37		28.458.082,53		30.035.565,04	
- Garantías	13.278.053,00		13.521.045,00		13.271.395,00		12.792.067,00		12.502.473,00		12.309.410,00	
- Otros	6.004.685,74		8.153.891,24		12.002.618,74		19.283.250,03		22.621.263,08		24.134.229,37	
CREDITOS DIRECTOS												
- CRÉDITOS VIGENTES	25.726.281,26		17.714.221,99		17.387.592,56		24.974.356,37		28.458.082,53		30.035.565,04	
-- Corp:Préstamos	5.808.281,26		5.692.221,99		5.367.592,56		4.962.356,37		4.643.082,53		4.366.565,04	
--- NoRevolventes	5.808.281,26		5.692.221,99		5.367.592,56		4.962.356,37		4.643.082,53		4.366.565,04	
-- CRÉDITOS COMERCIO EXTERIOR	19.918.000,00		12.022.000,00		12.020.000,00		20.012.000,00		23.815.000,00		25.669.000,00	
CREDITOS INDIRECTOS												
- CartasFianzaOtorgadas	6.203.254,01		6.316.775,58		6.200.143,83							
GARANTIAS												
- GARANTIAS RECIBIDAS	13.278.053,06		13.521.045,76		13.271.395,72		12.792.067,66		12.502.473,62		12.309.410,93	
-- 1eraHipotecasInmuebles	13.278.053,06		13.521.045,76		13.271.395,72		12.792.067,66		12.502.473,62		12.309.410,93	
OTROS												
- InstrumentosFinancDerivados	6.004.685,74		8.153.891,24		12.002.618,74		19.283.250,03		22.621.263,08		24.134.229,37	

Reportado por : SCOTIABANK

Última fecha reportada por la SBS : 30/09/2022

Operación	MAY 2022 (SBS: ABR2022)		JUN 2022 (SBS: MAY2022)		JUL 2022 (SBS: JUN2022)		AGO 2022 (SBS: JUL2022)		SET 2022 (SBS: AGO2022)		OCT 2022 (SBS: SET2022)	
	Monto *	Dias V.	Monto *	Dias V.	Monto *	Dias V.	Monto *	Dias V.	Monto *	Dias V.	Monto *	Dias V.
Calificación (2)	NOR		NOR		NOR		NOR		NOR		NOR	
RESUMEN												

- Total Deuda	23.236.884,17	19.024.077,60	22.510.292,03	23.691.697,26	21.226.021,94	23.482.705,10
- Línea No Utilizada	1.075.576,16	4.412.654,98	1.210.939,17	182.556,60	2.029.562,40	114.287,12
- Línea Otorgada	80.514,00	77.721,00	80.325,00	82.320,00	80.724,00	83.601,00
- Garantías	118.749.689,00	114.630.307,00	118.470.934,00	121.413.350,00	119.059.417,00	123.302.689,00
- Otros	20.475.260,25	16.019.528,16	12.216.166,36	8.145.280,85	5.899.942,19	5.622.809,57
CREDITOS DIRECTOS						
- CRÉDITOS VIGENTES	22.588.496,65	18.385.625,18	21.856.971,82	23.020.070,57	20.552.520,43	22.790.858,59
-- Corp: Cred.Rev.LíneaTarj.Crédito	4.046,62	7.875,66	10.498,65	6.916,88	6.938,12	9.938,89
-- Corp: Préstamos	7.001.950,03	6.726.749,52	6.451.473,17	6.175.453,69	5.899.942,31	5.622.809,70
--- NoRevolventes	7.001.950,03	6.726.749,52	6.451.473,17	6.175.453,69	5.899.942,31	5.622.809,70
-- CRÉDITOS COMERCIO EXTERIOR	15.582.500,00	11.651.000,00	15.395.000,00	16.837.700,00	14.645.640,00	17.158.110,00
CREDITOS INDIRECTOS						
- CartasFianzaOtorgadas	648.387,52	638.452,42	653.320,21	671.626,69	673.501,51	691.846,51
LINEA NO UTIL. Y CRED. NO DESEMB.						
- LinCredTarjetaCrédito	53.463,32	47.607,06	46.759,11	51.883,01	50.703,69	49.743,45
- LinCredEsqMultilínea	1.022.112,84	4.365.047,92	1.164.180,06	130.673,59	1.978.858,71	64.543,67
LINEAS OTORGADAS						
- LíneasTarjetasC	80.514,00	77.721,00	80.325,00	82.320,00	80.724,00	83.601,00
GARANTIAS						
- GARANTIAS RECIBIDAS	118.749.690,57	114.630.309,02	118.470.935,43	121.413.350,82	119.059.418,51	123.302.691,23
-- 1eraHipotecasInmuebles	12.393.343,73	11.963.423,35	12.364.251,37	12.671.337,35	12.425.668,57	12.868.518,88
-- 1eraGEquipoTransporte	79.799,18	77.030,98	79.611,86	81.589,15	80.007,32	82.858,78
-- GtíasNoPref(AvalyFianza)	106.276.547,66	102.589.854,69	106.027.072,20	108.660.424,32	106.553.742,62	110.351.313,57
OTROS						
- InstrumentosFinancDerivados	20.475.260,25	16.019.528,16	12.216.166,36	8.145.280,85	5.899.942,19	5.622.809,57

Última fecha reportada por la SBS : 30/09/2022

Operación	NOV 2021 (SBS: OCT2021)		DIC 2021 (SBS: NOV2021)		ENE 2022 (SBS: DIC2021)		FEB 2022 (SBS: ENE2022)		MAR 2022 (SBS: FEB2022)		ABR 2022 (SBS: MAR2022)	
	Monto *	Dias V.	Monto *	Dias V.	Monto *	Dias V.	Monto *	Dias V.	Monto *	Dias V.	Monto *	Dias V.
Calificación (2)	NOR		NOR		NOR		NOR		NOR		NOR	
RESUMEN												
- Total Deuda	23.268.107,34		23.175.818,05		14.819.891,46		20.221.561,19		21.857.006,09		21.628.194,81	
- Línea No Utilizada	5.432.255,40		3.524.148,89		11.279.652,27		42.146,40		2.641.941,42		2.333.982,18	
- Línea Otorgada	71.802,00		73.116,00		83.727,00		69.174,00		67.608,00		66.564,00	
- Garantías	123.550.472,00		125.811.486,00		123.488.526,00		119.028.445,00		116.333.810,00		114.537.389,00	
- Otros	12.645.836,22		12.447.604,50		14.099.300,65		19.398.876,39		20.751.078,44		20.272.125,45	
CREDITOS DIRECTOS												
- CRÉDITOS VIGENTES	22.722.173,86		22.621.874,80		14.181.733,74		19.592.043,47		21.221.158,37		20.950.086,69	
-- Corp: Cred.Rev.LíneaTarj.Crédito	16.968,78		5.641,74		4.992,94		3.970,57		3.785,26		7.844,97	
-- Corp: Préstamos	8.643.705,08		8.372.233,06		8.098.240,80		7.825.072,90		7.551.873,11		7.276.741,72	
--- NoRevolventes	8.643.705,08		8.372.233,06		8.098.240,80		7.825.072,90		7.551.873,11		7.276.741,72	
-- CRÉDITOS COMERCIO EXTERIOR	14.061.500,00		14.244.000,00		6.078.500,00		11.763.000,00		13.665.500,00		13.665.500,00	
CREDITOS INDIRECTOS												
- CartasFianzaOtorgadas	545.933,48		553.943,25		638.157,72		629.517,72		635.847,72		678.108,12	
LINEA NO UTIL. Y CRED. NO DESEMB.												
- LinCredTarjetaCrédito	30.864,75		43.091,99		54.809,68		42.146,40		41.288,72		36.589,92	
- LinCredEsqMultilínea	5.401.390,65		3.481.056,90		11.224.842,59				2.600.652,70		2.297.392,26	
LINEAS OTORGADAS												
- LíneasTarjetasC	71.802,00		73.116,00		83.727,00		69.174,00		67.608,00		66.564,00	
GARANTIAS												
- GARANTIAS RECIBIDAS	123.550.473,58		125.811.487,51		123.488.527,99		119.028.445,71		116.333.812,67		114.537.390,64	
-- 1eraHipotecasInmuebles	12.894.378,75		13.130.350,08		12.887.913,78		12.422.436,08		12.141.209,97		11.953.725,90	
-- 1eraGEquipoTransporte	83.025,29		84.544,68		82.983,66		79.986,51		78.175,73		76.968,54	
-- GtíasNoPref(AvalyFianza)	110.573.069,54		112.596.592,75		110.517.630,55		106.526.023,12		104.114.426,97		102.506.696,20	
OTROS												
- InstrumentosFinancDerivados	12.645.836,22		12.447.604,50		14.099.300,65		19.398.876,39		20.751.078,44		20.272.125,45	

Reportado por : INTERBANK

Última fecha reportada por la SBS : 30/09/2022

Operación	MAY 2022 (SBS: ABR2022)		JUN 2022 (SBS: MAY2022)		JUL 2022 (SBS: JUN2022)		AGO 2022 (SBS: JUL2022)		SET 2022 (SBS: AGO2022)		OCT 2022 (SBS: SET2022)	
	Monto *	Dias V.	Monto *	Dias V.	Monto *	Dias V.	Monto *	Dias V.	Monto *	Dias V.	Monto *	Dias V.
Calificación (2)	NOR		NOR		NOR		NOR		NOR		NOR	
RESUMEN												

- Total Deuda	4.082.223,96	21.325.865,86	22.032.665,86	18.654.165,86	18.296.965,86	22.921.865,86
- Garantías	4.082.223,00	28.727.865,00	29.682.665,00	26.494.165,00	25.984.965,00	30.883.865,00
CREDITOS DIRECTOS						
- CRÉDITOS VIGENTES	3.834.000,00	21.095.700,00	21.802.500,00	18.424.000,00	18.066.800,00	22.691.700,00
-- CRÉDITOS COMERCIO EXTERIOR	3.834.000,00	21.095.700,00	21.802.500,00	18.424.000,00	18.066.800,00	22.691.700,00
CREDITOS INDIRECTOS						
- CartasFianzaOtorgadas	248.223,96	230.165,86	230.165,86	230.165,86	230.165,86	230.165,86
GARANTIAS						
- GARANTIAS RECIBIDAS	4.082.223,96	28.727.865,86	29.682.665,86	26.494.165,86	25.984.965,86	30.883.865,86
-- 1eraHipotecasInmuebles		14.804.000,00	15.300.000,00	15.680.000,00	15.376.000,00	15.924.000,00
-- GtiasNoPref(AvalyFianza)	4.082.223,96	13.923.865,86	14.382.665,86	10.814.165,86	10.608.965,86	14.959.865,86

Última fecha reportada por la SBS : 30/09/2022

Operación	NOV 2021 (SBS: OCT2021)		DIC 2021 (SBS: NOV2021)		ENE 2022 (SBS: DIC2021)		FEB 2022 (SBS: ENE2022)		MAR 2022 (SBS: FEB2022)		ABR 2022 (SBS: MAR2022)	
	Monto *	Dias V.	Monto *	Dias V.	Monto *	Dias V.	Monto *	Dias V.	Monto *	Dias V.	Monto *	Dias V.
Calificación (2)	NOR		NOR		NOR		NOR		NOR		NOR	
RESUMEN												
- Total Deuda	6.043.690,61		4.292.165,86		4.217.165,86		6.012.766,35		5.881.856,58		5.794.583,40	
- Garantías	4.049.190,00		2.261.165,00		2.223.665,00		4.091.266,00		4.003.856,00		3.945.583,00	
CREDITOS DIRECTOS												
- CRÉDITOS VIGENTES	5.983.500,00		4.062.000,00		3.987.000,00		5.764.500,00		5.634.000,00		5.547.000,00	
-- CRÉDITOS COMERCIO EXTERIOR	5.983.500,00		4.062.000,00		3.987.000,00		5.764.500,00		5.634.000,00		5.547.000,00	
CREDITOS INDIRECTOS												
- CartasFianzaOtorgadas	60.190,61		230.165,86		230.165,86		248.266,35		247.856,58		247.583,40	
GARANTIAS												
- GARANTIAS RECIBIDAS	4.049.190,61		2.261.165,86		2.223.665,86		4.091.266,35		4.003.856,58		3.945.583,40	
-- GtiasNoPref(AvalyFianza)	4.049.190,61		2.261.165,86		2.223.665,86		4.091.266,35		4.003.856,58		3.945.583,40	

Reportado por : BBVA

Última fecha reportada por la SBS : 30/09/2022

Operación	MAY 2022 (SBS: ABR2022)		JUN 2022 (SBS: MAY2022)		JUL 2022 (SBS: JUN2022)		AGO 2022 (SBS: JUL2022)		SET 2022 (SBS: AGO2022)		OCT 2022 (SBS: SET2022)	
	Monto *	Dias V.	Monto *	Dias V.	Monto *	Dias V.	Monto *	Dias V.	Monto *	Dias V.	Monto *	Dias V.
Calificación (2)	NOR		NOR		NOR		NOR		NOR		NOR	
RESUMEN												
- Total Deuda	30.583.028,66		17.816.280,02		17.901.744,42		19.860.094,24		19.307.669,49		17.508.969,76	
- Garantías	28.964.573,00		16.295.958,00		16.841.945,00		23.140.242,00		22.691.605,00		21.509.833,00	
- Otros	20.953.757,65		6.924.648,17		6.850.132,83		6.706.028,59		6.268.062,15		6.171.378,13	
CREDITOS DIRECTOS												
- CRÉDITOS VIGENTES	30.583.028,66		17.816.280,02		17.901.744,42		19.860.094,24		19.307.669,49		17.508.969,76	
-- Corp:Préstamos	6.998.028,66		6.713.280,02		6.426.744,42		6.140.094,24		5.853.669,49		5.565.969,76	
--- NoRevolventes	6.998.028,66		6.713.280,02		6.426.744,42		6.140.094,24		5.853.669,49		5.565.969,76	
-- CRÉDITOS COMERCIO EXTERIOR	23.585.000,00		11.103.000,00		11.475.000,00		13.720.000,00		13.454.000,00		11.943.000,00	
GARANTIAS												
- GARANTIAS RECIBIDAS	28.964.573,97		16.295.958,59		16.841.945,86		23.140.242,55		22.691.605,20		21.509.833,06	
-- 1eraHipotecasInmuebles	9.213.573,97		8.893.958,59		9.191.945,86		9.420.242,55		9.237.605,20		9.566.833,06	
-- GtiasNoPref(AvalyFianza)	19.751.000,00		7.402.000,00		7.650.000,00		13.720.000,00		13.454.000,00		11.943.000,00	
OTROS												
- InstrumentosFinancDerivados	20.953.757,65		6.924.648,17		6.850.132,83		6.706.028,59		6.268.062,15		6.171.378,13	

Última fecha reportada por la SBS : 30/09/2022

Operación	NOV 2021 (SBS: OCT2021)		DIC 2021 (SBS: NOV2021)		ENE 2022 (SBS: DIC2021)		FEB 2022 (SBS: ENE2022)		MAR 2022 (SBS: FEB2022)		ABR 2022 (SBS: MAR2022)	
	Monto *	Dias V.	Monto *	Dias V.	Monto *	Dias V.	Monto *	Dias V.	Monto *	Dias V.	Monto *	Dias V.
Calificación (2)	NOR		NOR		NOR		NOR		NOR		NOR	
RESUMEN												
- Total Deuda	14.683.177,96		26.480.253,75		26.121.736,53		25.694.711,51		25.324.150,85		30.527.666,26	
- Garantías	15.569.558,00		27.823.486,00		27.568.251,00		23.235.202,00		23.026.130,00		28.433.749,00	
- Otros	9.683.609,84		23.815.906,84		23.059.408,81		21.921.664,91		21.126.935,77		20.505.235,42	
CREDITOS DIRECTOS												
- CRÉDITOS VIGENTES	14.683.177,96		26.480.253,75		26.121.736,53		25.694.711,51		25.324.150,85		30.527.666,26	
-- Corp:Préstamos	8.699.677,96		8.418.253,75		8.134.736,53		7.851.711,51		7.568.150,85		7.282.666,26	
--- NoRevolventes	8.699.677,96		8.418.253,75		8.134.736,53		7.851.711,51		7.568.150,85		7.282.666,26	
-- CRÉDITOS COMERCIO EXTERIOR	5.983.500,00		18.062.000,00		17.987.000,00		17.843.000,00		17.756.000,00		23.245.000,00	

GARANTIAS						
- GARANTIAS RECIBIDAS	15.569.558,05	27.823.486,03	27.568.251,80	23.235.202,07	23.026.130,36	28.433.749,22
-- 1eraHipotecasInmuebles	9.586.058,05	9.761.486,03	9.581.251,80	9.235.202,07	9.026.130,36	8.886.749,22
-- GtiasNoPref(AvalyFianza)	5.983.500,00	18.062.000,00	17.987.000,00	14.000.000,00	14.000.000,00	19.547.000,00
OTROS						
- InstrumentosFinancDerivados	9.683.609,84	23.815.906,84	23.059.408,81	21.921.664,91	21.126.935,77	20.505.235,42

Reportado por : BCO SANTANDER PERU

Última fecha reportada por la SBS : 30/09/2022

Operación	MAY 2022 (SBS: ABR2022)		JUN 2022 (SBS: MAY2022)		JUL 2022 (SBS: JUN2022)		AGO 2022 (SBS: JUL2022)		SET 2022 (SBS: AGO2022)		OCT 2022 (SBS: SET2022)	
	Monto *	Dias V.	Monto *	Dias V.	Monto *	Dias V.	Monto *	Dias V.	Monto *	Dias V.	Monto *	Dias V.
Calificación (2)	NOR		NOR		NOR		NOR		NOR		NOR	
RESUMEN												
- Total Deuda	6.772.645,98		6.537.705,47		6.756.747,75		6.924.562,40		6.790.310,68		7.032.317,07	
- Garantías	1,00		1,00		1,00		1,00		1,00		1,00	
CREDITOS INDIRECTOS												
- CartasFianzaOtorgadas	6.772.645,98		6.537.705,47		6.756.747,75		6.924.562,40		6.790.310,68		7.032.317,07	
GARANTIAS												
- GARANTIAS RECIBIDAS	1,00		1,00		1,00		1,00		1,00		1,00	
-- GtiasNoPref(AvalyFianza)	1,00		1,00		1,00		1,00		1,00		1,00	

Última fecha reportada por la SBS : 30/09/2022

Operación	NOV 2021 (SBS: OCT2021)		DIC 2021 (SBS: NOV2021)		ENE 2022 (SBS: DIC2021)		FEB 2022 (SBS: ENE2022)		MAR 2022 (SBS: FEB2022)		ABR 2022 (SBS: MAR2022)	
	Monto *	Dias V.	Monto *	Dias V.	Monto *	Dias V.	Monto *	Dias V.	Monto *	Dias V.	Monto *	Dias V.
Calificación (2)	SCAL		SCAL		NOR		NOR		NOR		NOR	
RESUMEN												
- Total Deuda							6.788.544,21		6.634.861,32		6.532.406,06	
- Garantías	1,00		1,00		1,00		1,00		1,00		1,00	
CREDITOS INDIRECTOS												
- CartasFianzaOtorgadas							6.788.544,21		6.634.861,32		6.532.406,06	
GARANTIAS												
- GARANTIAS RECIBIDAS	1,00		1,00		1,00		1,00		1,00		1,00	
-- GtiasNoPref(AvalyFianza)	1,00		1,00		1,00		1,00		1,00		1,00	

Reportado por : ICBC PERU BANK S.A.

Última fecha reportada por la SBS : 30/09/2022

Operación	MAY 2022 (SBS: ABR2022)		JUN 2022 (SBS: MAY2022)		JUL 2022 (SBS: JUN2022)		AGO 2022 (SBS: JUL2022)		SET 2022 (SBS: AGO2022)		OCT 2022 (SBS: SET2022)	
	Monto *	Dias V.	Monto *	Dias V.	Monto *	Dias V.	Monto *	Dias V.	Monto *	Dias V.	Monto *	Dias V.
Calificación (2)	NOR		NOR		NOR		NOR		NOR		NOR	
RESUMEN												
- Total Deuda	3.834.000,00		3.701.000,00		3.825.000,00		3.920.000,00		3.844.000,00		3.981.000,00	
CREDITOS DIRECTOS												
- CRÉDITOS VIGENTES	3.834.000,00		3.701.000,00		3.825.000,00		3.920.000,00		3.844.000,00		3.981.000,00	
-- Corp:Préstamos	3.834.000,00		3.701.000,00		3.825.000,00		3.920.000,00		3.844.000,00		3.981.000,00	
--- NoRevolventes	3.834.000,00		3.701.000,00		3.825.000,00		3.920.000,00		3.844.000,00		3.981.000,00	

Última fecha reportada por la SBS : 30/09/2022

Operación	NOV 2021 (SBS: OCT2021)		DIC 2021 (SBS: NOV2021)		ENE 2022 (SBS: DIC2021)		FEB 2022 (SBS: ENE2022)		MAR 2022 (SBS: FEB2022)		ABR 2022 (SBS: MAR2022)	
	Monto *	Dias V.	Monto *	Dias V.	Monto *	Dias V.	Monto *	Dias V.	Monto *	Dias V.	Monto *	Dias V.
Calificación (2)			NOR		NOR		NOR		NOR		NOR	
RESUMEN												
- Total Deuda			4.062.000,00		3.987.000,00		3.843.000,00		3.756.000,00		3.698.000,00	
CREDITOS DIRECTOS												
- CRÉDITOS VIGENTES			4.062.000,00		3.987.000,00		3.843.000,00		3.756.000,00		3.698.000,00	
-- Corp:Préstamos			4.062.000,00		3.987.000,00		3.843.000,00		3.756.000,00		3.698.000,00	
--- NoRevolventes			4.062.000,00		3.987.000,00		3.843.000,00		3.756.000,00		3.698.000,00	

Reportado por : BANCO GNB PERU

Última fecha reportada por la SBS : 30/09/2022

Operación	MAY 2022 (SBS: ABR2022)		JUN 2022 (SBS: MAY2022)		JUL 2022 (SBS: JUN2022)		AGO 2022 (SBS: JUL2022)		SET 2022 (SBS: AGO2022)		OCT 2022 (SBS: SET2022)	
	Monto *	Dias V.	Monto *	Dias V.	Monto *	Dias V.	Monto *	Dias V.	Monto *	Dias V.	Monto *	Dias V.
Calificación (2)	SCAL		SCAL		SCAL		NOR		NOR		NOR	
RESUMEN												
- Total Deuda							1.960.000,00		1.922.000,00		1.990.500,00	
- Garantías	3,00		3,00		3,00		3,00		3,00		3,00	
CREDITOS DIRECTOS												
- CRÉDITOS VIGENTES							1.960.000,00		1.922.000,00		1.990.500,00	
-- CRÉDITOS COMERCIO EXTERIOR							1.960.000,00		1.922.000,00		1.990.500,00	
GARANTIAS												
- GARANTIAS RECIBIDAS	3,83		3,70		3,83		3,92		3,84		3,98	
-- GtiasNoPref(AvalyFianza)	3,83		3,70		3,83		3,92		3,84		3,98	

Última fecha reportada por la SBS : 30/09/2022

Operación	NOV 2021 (SBS: OCT2021)		DIC 2021 (SBS: NOV2021)		ENE 2022 (SBS: DIC2021)		FEB 2022 (SBS: ENE2022)		MAR 2022 (SBS: FEB2022)		ABR 2022 (SBS: MAR2022)	
	Monto *	Dias V.	Monto *	Dias V.	Monto *	Dias V.	Monto *	Dias V.	Monto *	Dias V.	Monto *	Dias V.
Calificación (2)	NOR		SCAL		SCAL		SCAL		SCAL		SCAL	
RESUMEN												
- Total Deuda	1.994.500,00											
- Garantías	3,00		4,00		3,00		3,00		3,00		3,00	
CREDITOS DIRECTOS												
- CRÉDITOS VIGENTES	1.994.500,00											
-- CRÉDITOS COMERCIO EXTERIOR	1.994.500,00											
GARANTIAS												
- GARANTIAS RECIBIDAS	3,99		4,06		3,99		3,84		3,76		3,70	
-- GtiasNoPref(AvalyFianza)	3,99		4,06		3,99		3,84		3,76		3,70	

Reportado por : BANCO PICHINCHA

Última fecha reportada por la SBS : 30/09/2022

Operación	MAY 2022 (SBS: ABR2022)		JUN 2022 (SBS: MAY2022)		JUL 2022 (SBS: JUN2022)		AGO 2022 (SBS: JUL2022)		SET 2022 (SBS: AGO2022)		OCT 2022 (SBS: SET2022)	
	Monto *	Dias V.	Monto *	Dias V.	Monto *	Dias V.	Monto *	Dias V.	Monto *	Dias V.	Monto *	Dias V.
Calificación (2)	NOR		NOR		NOR		NOR		NOR		NOR	
RESUMEN												
- Total Deuda	3.980.945,17		3.847.945,17		3.971.945,17		4.066.945,17		3.990.945,17		87.345,17	
- Línea No Utilizada							11.023.959,59		10.809.780,67		15.239.482,85	
- Garantías	3,00		3,00		3,00		3,00		3,00		3,00	
CREDITOS DIRECTOS												
- CRÉDITOS VIGENTES	3.834.000,00		3.701.000,00		3.825.000,00		3.920.000,00		3.844.000,00			
-- CRÉDITOS COMERCIO EXTERIOR	3.834.000,00		3.701.000,00		3.825.000,00		3.920.000,00		3.844.000,00			
CREDITOS INDIRECTOS												
- CartasFianzaOtorgadas	146.945,17		146.945,17		146.945,17		146.945,17		146.945,17		87.345,17	
LÍNEA NO UTIL. Y CRED. NO DESEMB.												
- LinCredDescuentos							1.176.000,00		1.153.200,00		1.194.300,00	
- LinCredPréstamos							1.176.000,00		1.153.200,00		5.175.300,00	
- LinCredAvaesFianzas							4.751.959,59		4.659.380,67		4.888.882,85	
- LinCredCartasCrédito							3.920.000,00		3.844.000,00		3.981.000,00	
GARANTIAS												
- GARANTIAS RECIBIDAS	3,83		3,70		3,83		3,92		3,84		3,98	
-- GtiasNoPref(AvalyFianza)	3,83		3,70		3,83		3,92		3,84		3,98	

Última fecha reportada por la SBS : 30/09/2022

Operación	NOV 2021 (SBS: OCT2021)		DIC 2021 (SBS: NOV2021)		ENE 2022 (SBS: DIC2021)		FEB 2022 (SBS: ENE2022)		MAR 2022 (SBS: FEB2022)		ABR 2022 (SBS: MAR2022)	
	Monto *	Dias V.	Monto *	Dias V.	Monto *	Dias V.	Monto *	Dias V.	Monto *	Dias V.	Monto *	Dias V.
Calificación (2)	NOR		NOR		NOR		NOR		NOR		NOR	
RESUMEN												
- Total Deuda	2.226.650,21		2.177.945,17		2.141.177,85	5	146.945,17		146.945,17		3.844.945,17	
- Garantías	3,00		4,00		3,00		3,00		3,00		3,00	
CREDITOS DIRECTOS												
- CRÉDITOS VIGENTES	1.994.500,00		2.031.000,00		1.994.232,68	5					3.698.000,00	

-- Corp: SobregirosCC				732,68	5						
-- CRÉDITOS COMERCIO EXTERIOR	1.994.500,00		2.031.000,00			1.993.500,00					3.698.000,00
CRÉDITOS INDIRECTOS											
- CartasFianzaOtorgadas	232.150,21		146.945,17			146.945,17		146.945,17		146.945,17	146.945,17
GARANTIAS											
- GARANTIAS RECIBIDAS	3,99		4,06			3,99		3,84		3,76	3,70
-- GtiasNoPref(AvalyFianza)	3,99		4,06			3,99		3,84		3,76	3,70

Reportado por : BIF

Última fecha reportada por la SBS : 30/09/2022

Operación	MAY 2022 (SBS: ABR2022)		JUN 2022 (SBS: MAY2022)		JUL 2022 (SBS: JUN2022)		AGO 2022 (SBS: JUL2022)		SET 2022 (SBS: AGO2022)		OCT 2022 (SBS: SET2022)	
	Monto *	Dias V.	Monto *	Dias V.	Monto *	Dias V.	Monto *	Dias V.	Monto *	Dias V.	Monto *	Dias V.
Calificación (2)	NOR		NOR		NOR		NOR		NOR		NOR	
RESUMEN												
- Total Deuda	3.894.104,99	1	1.960.000,00		1.960.000,00							
- Línea No Utilizada	11.446.000,02		12.843.999,99		13.340.000,00		15.680.000,00		15.376.000,00		15.924.000,00	
- Otros	3.861.566,84		1.864.643,18		1.927.117,04							
CRÉDITOS DIRECTOS												
- CRÉDITOS VIGENTES	3.894.104,99	1	1.960.000,00		1.960.000,00							
-- Corp: SobregirosCC	4.104,99	1										
-- CRÉDITOS COMERCIO EXTERIOR	3.890.000,00		1.960.000,00		1.960.000,00							
LÍNEA NO UTIL. Y CRED. NO DESEMB.												
- LinCredEsqMultilinea	11.446.000,02		12.843.999,99		13.340.000,00		15.680.000,00		15.376.000,00		15.924.000,00	
OTROS												
- InstrumentosFinancDerivados	3.861.566,84		1.864.643,18		1.927.117,04							

Última fecha reportada por la SBS : 30/09/2022

Operación	NOV 2021 (SBS: OCT2021)		DIC 2021 (SBS: NOV2021)		ENE 2022 (SBS: DIC2021)		FEB 2022 (SBS: ENE2022)		MAR 2022 (SBS: FEB2022)		ABR 2022 (SBS: MAR2022)	
	Monto *	Dias V.	Monto *	Dias V.	Monto *	Dias V.	Monto *	Dias V.	Monto *	Dias V.	Monto *	Dias V.
Calificación (2)	NOR		NOR		NOR		NOR		NOR		NOR	
RESUMEN												
- Total Deuda	3.950.000,00		3.950.000,00		3.950.000,00		7.840.000,00		7.840.000,00		7.840.000,00	
- Línea No Utilizada	4.028.000,01		4.173.999,98		4.023.999,99						6.952.000,03	
- Otros	4.006.801,79		4.080.127,56		4.004.792,86		7.730.781,78		7.555.767,99		7.439.092,12	
CRÉDITOS DIRECTOS												
- CRÉDITOS VIGENTES	3.950.000,00		3.950.000,00		3.950.000,00		7.840.000,00		7.840.000,00		7.840.000,00	
-- CRÉDITOS COMERCIO EXTERIOR	3.950.000,00		3.950.000,00		3.950.000,00		7.840.000,00		7.840.000,00		7.840.000,00	
LÍNEA NO UTIL. Y CRED. NO DESEMB.												
- LinCredEsqMultilinea	4.028.000,01		4.173.999,98		4.023.999,99						6.952.000,03	
OTROS												
- InstrumentosFinancDerivados	4.006.801,79		4.080.127,56		4.004.792,86		7.730.781,78		7.555.767,99		7.439.092,12	

Rectificaciones SBS

Entidad	Periodo SBS	Cuenta	Concepto Rectificación	Dice	Debe Decir
---------	-------------	--------	------------------------	------	------------

Aval/Codeudor

Montos expresados en unidades de soles*

Es Avalista de:			Información reportada por la SBS al 30/09/2022		
Tipo Doc	Nro Documento	Nombre/Razón Social	Act	Pre	12m
RUC	20512444513	ALMACENERA PACIFICO S.A.C.			
Institución SBS		Calif. (2)	Saldo *		
BANCO BBVA PERÚ		NOR	1.374.906,70		
SCOTIABANK PERU S A A		NOR	796.200,00		

RUC	20552423993	MERCANTIL COMMODITY S.A.C.		
Institución SBS		Calif. (2)	Saldo *	
BANCO SANTANDER PERU S A		SCAL	1,00	

Montos expresados en unidades de soles*

Quiénes lo Avalan: Información reportada por la SBS al 30/09/2022

Tipo Doc	Nro Documento	Nombre/Razón Social	Act	Pre	12m
RUC	20512444513	ALMACENERA PACIFICO S.A.C.	●	●	●
Institución SBS		Calif. (2)	Saldo *		
BANCO INTERNACIONAL DEL PERÚ		NOR	14.959.865,86		
BANCO SANTANDER PERU S A		NOR	1,00		
BANCO BBVA PERÚ		NOR	11.943.000,00		
BANCO PICHINCHA		NOR	3,98		
SCOTIABANK PERU S A A		NOR	31.848.000,00		
RUC	20552423993	MERCANTIL COMMODITY S.A.C.			
Institución SBS		Calif. (2)	Saldo *		
BANCO SANTANDER PERU S A		NOR	1,00		

Montos expresados en unidades de soles*

Es Avalista de: Información Reportada por Entidades de Microfinanzas / Otros Créditos

Tipo Doc	Nro Documento	Nombre/Razón Social	Act	Pre	12m
----------	---------------	---------------------	-----	-----	-----

Montos expresados en unidades de soles*

Quiénes lo Avalan: Información Reportada por Entidades de Microfinanzas / Otros Créditos

Tipo Doc	Nro Documento	Nombre/Razón Social	Act	Pre	12m
----------	---------------	---------------------	-----	-----	-----

Documentos Protestados como Deudor/Aceptante

Montos expresados en unidades*

Reportado por la Cámara de Comercio de Lima (CCL)

Documentos Protestados sin Regularizar

	# Doc	Monto (S/) *	Max Días Venc.
Total:	0	0,00	

Tipo de Cambio 3.973

Nro. Secuencia	Tip. ** Reg.	Acreeedor/Girador	Tipo Doc.	Moneda	Monto *	Monto * (S/)	Boletín	F. Protesto	F. Venc	Días Venc.
----------------	--------------	-------------------	-----------	--------	---------	--------------	---------	-------------	---------	------------

**PR: Protestos, CJ: Cobranza Judicial, MO: Moras, PP: Procesos Penales

Montos expresados en unidades*

Reportado por la Cámara de Comercio de Lima (CCL)

Documentos Protestados Regularizados

	# Doc	Monto (S/) *
Total:	7	87.016,47

Nro. Secuencia	Tip. ** Reg.	Acreeedor/Girador	Tipo Doc.	Moneda	Monto *	Monto * (S/)	Boletín	F. Protesto	F. Venc.	F. Reg
31486		3M PERU S A	FAN	US\$	8.224,01	32.789,13	07/2020	02/07/2020	21/06/2020	10/09/2020
31485		3M PERU S A	FAN	US\$	3.952,42	15.758,30	07/2020	02/07/2020	21/06/2020	10/09/2020
31484		3M PERU S A	FAN	US\$	2.467,20	9.836,73	07/2020	02/07/2020	19/06/2020	10/09/2020
31507		3M PERU S A	FAN	US\$	1.010,45	4.028,66	07/2020	02/07/2020	19/06/2020	10/09/2020
30210		3M PERU S A	FAN	US\$	3.978,11	15.860,72	06/2020	18/06/2020	08/06/2020	10/09/2020
30209		3M PERU S A	FAN	US\$	1.398,91	5.577,45	06/2020	18/06/2020	08/06/2020	10/09/2020

30211	3M PERU S A	FAN	US\$	793,95	3.165,48	06/2020	18/06/2020	08/06/2020	10/09/2020
-------	-------------	-----	------	--------	----------	---------	------------	------------	------------

**PR: Protestos, CJ: Cobranza Judicial, MO: Moras, PP: Procesos Penales

Documentos Protestados como Acreedor/Girador

Montos expresados en unidades*

Reportado por la Cámara de Comercio de Lima (CCL)

Documentos Protestados sin Regularizar

	# Doc	Monto (S/) *	Max Días Venc.
Total:	181	3.089.921,91	2,148

Se muestran hasta los 10 primeros documentos ordenados por Fecha de Boletín de la CCL

Tipo de Cambio 3.973

Nro. Secuencia	Tip. Reg. **	Deudor/Aceptante	Tipo Doc.	Moneda	Monto *	Monto * (S/)	Boletín	F. Protesto	F. Venc	Días Venc.
71224		MULTIMARCAS PALCA E.I.R.L	FAN	S/.	127.500,00	127.500,00	09/2022	27/09/2022	15/09/2022	39

**PR: Protestos, CJ: Cobranza Judicial, MO: Moras, PP: Procesos Penales

Montos expresados en unidades*

Reportado por la Cámara de Comercio de Lima (CCL)

Documentos Protestados Regularizados

	# Doc	Monto (S/) *
Total:	59	618.998,08

Se muestran hasta los 10 primeros documentos ordenados por Fecha de Boletín de la CCL

Nro. Secuencia	Tip. Reg. **	Deudor/Aceptante	Tipo Doc.	Moneda	Monto *	Monto * (S/)	Boletín	F. Protesto	F. Venc.	F. Reg
63394		PERUVIAN PHARMACEUTICAL S.A.C.	FAN	US\$	7.621,86	29.656,66	05/2022	19/05/2022	09/05/2022	22/08/2022
63388		PERUVIAN PHARMACEUTICAL S.A.C.	FAN	US\$	2.124,00	8.264,48	05/2022	04/05/2022	24/04/2022	22/08/2022
63393		PERUVIAN PHARMACEUTICAL S.A.C.	FAN	US\$	708,00	2.754,83	05/2022	18/05/2022	06/05/2022	22/08/2022
57776		INDUSQUIMICA DEL PERU S.A.C.	FAN	US\$	9.912,00	36.684,31	03/2022	24/03/2022	14/03/2022	24/06/2022
57850		INDUSQUIMICA DEL PERU S.A.C.	FAN	US\$	9.912,00	36.684,31	03/2022	29/03/2022	17/03/2022	24/06/2022
6456301	PR	QUIMICOS A & G S.A.C.	LET	US\$	3.937,37	15.698,29	04/2021	07/04/2021	/ /	07/06/2021
6451309	PR	QUIMICOS A & G S.A.C.	LET	US\$	1.732,24	6.906,44	03/2021	09/03/2021	/ /	07/06/2021
6448216	PR	QUIMICOS A & G S.A.C.	LET	US\$	2.507,50	9.997,40	02/2021	24/02/2021	/ /	07/06/2021
6448236	PR	QUIMICOS A & G S.A.C.	LET	US\$	2.121,05	8.456,63	02/2021	23/02/2021	/ /	07/06/2021
6413148	PR	QUIMICOS A & G S.A.C.	LET	US\$	1.713,36	6.831,17	09/2020	21/09/2020	/ /	03/11/2020

**PR: Protestos, CJ: Cobranza Judicial, MO: Moras, PP: Procesos Penales

Detalle de Vencidos

Comercio Exterior

Montos expresados en unidades de dólares

Muestra información reportada por la SUNAT desde el 07/02/2011

Resumen por Ejercicio

Ejercicio	Actividad	Número de Operaciones	Importe USD *	N° Países	3 países con mayor número de operaciones
2022	EXPORTACIÓN	12	2.140.645,53	4	BOLIVIA, ECUADOR, INDIA
	IMPORTACIÓN	451	43.898.578,10	35	CHINA, UNITED STATES, BRAZIL
2021	EXPORTACIÓN	31	1.324.070,63	7	ECUADOR, BOLIVIA, CHILE
	IMPORTACIÓN	838	60.061.890,57	45	CHINA, UNITED STATES, GERMANY
2020	EXPORTACIÓN	22	1.023.935,85	6	ECUADOR, BOLIVIA, COLOMBIA
	IMPORTACIÓN	604	46.197.943,26	38	CHINA, UNITED STATES, GERMANY
2019	EXPORTACIÓN	30	1.285.106,69	7	ECUADOR, BOLIVIA, CHILE
	IMPORTACIÓN	816	55.152.476,86	40	UNITED STATES, CHINA, "KOREA, REPUBLIC OF"
2018	EXPORTACIÓN	24	596.063,77	6	ECUADOR, COLOMBIA, CHILE

IMPORTACIÓN	540	38.468.478,25	45	UNITED STATES, CHINA, GERMANY
-------------	-----	---------------	----	-------------------------------

Resumen por Meses

Actividad	Ejercicio	Mes	Número de Operaciones	Importe USD *	N° Países	3 países con mayor número de operaciones	
EXPORTACIÓN	2022	JULIO	1	98.367,11	1	ECUADOR	
		JUNIO	2	169.205,00	1	BOLIVIA, INDIA	
		MAYO	4	846.030,00	1	BOLIVIA	
		ABRIL	1	343.764,80	1	INDIA	
	2021	MARZO	2	154.008,62	1	ECUADOR	
		FEBRERO	2	529.270,00	1	COLOMBIA, INDIA	
		DICIEMBRE	4	62.505,33	2	BOLIVIA, COLOMBIA, ECUADOR	
		NOVIEMBR	3	170.140,20	2	BOLIVIA, CHILE, ECUADOR	
		OCTUBRE	2	59.609,15	2	BOLIVIA, ECUADOR	
		SETIEMBRE	4	110.110,65	2	ECUADOR, BOLIVIA, BRAZIL	
		AGOSTO	4	201.946,54	2	ECUADOR, CHILE, COLOMBIA	
		JULIO	3	262.996,23	2	ECUADOR, CHILE	
		MAYO	4	275.335,55	2	BOLIVIA, INDIA	
		ABRIL	4	70.872,00	2	ECUADOR, BOLIVIA	
		FEBRERO	2	58.480,00	2	COLOMBIA, VENEZUELA	
		ENERO	1	52.074,98	2	ECUADOR	
		2020	DICIEMBRE	2	49.887,58	1	ECUADOR
			NOVIEMBR	2	80.898,65	1	BOLIVIA, ECUADOR
			OCTUBRE	3	364.776,76	1	BOLIVIA, CHILE, ECUADOR
			SETIEMBRE	2	314.493,00	1	CHILE, SOUTH AFRICA
	JULIO		3	74.348,69	1	COLOMBIA, ECUADOR, UNITED STATES	
	JUNIO		1	36.156,81	1	ECUADOR	
	MAYO		1	4.653,60	1	UNITED STATES	
	ABRIL		3	16.030,00	1	COLOMBIA, ECUADOR	
	MARZO		2	24.277,00	1	BOLIVIA, COLOMBIA	
	FEBRERO		2	53.483,76	1	BOLIVIA, ECUADOR	
	ENERO		1	4.930,00	1	ECUADOR	
	2019		DICIEMBRE	3	270.880,45	1	CHILE, COLOMBIA, ECUADOR
		NOVIEMBR	5	99.544,62	1	ECUADOR, UNITED STATES, BOLIVIA	
		OCTUBRE	2	12.972,00	1	COLOMBIA, ECUADOR	
		SETIEMBRE	1	21.266,04	1	ECUADOR	
		AGOSTO	5	114.657,43	1	BOLIVIA, ECUADOR, CHILE	
JULIO		3	203.942,53	1	ARGENTINA, COLOMBIA, INDIA		
JUNIO		1	70.855,53	1	ECUADOR		
MAYO		1	69.928,66	1	CHILE		
ABRIL		2	182.357,50	1	BOLIVIA		
MARZO		1	125.835,68	1	ARGENTINA		
FEBRERO		4	104.288,00	1	ECUADOR, CHILE, COLOMBIA		
ENERO		2	8.578,25	1	COLOMBIA, UNITED STATES		
2018		DICIEMBRE	1	17.815,00	1	BOLIVIA	
		NOVIEMBR	2	50.832,00	1	CHILE, ECUADOR	
		OCTUBRE	4	134.339,69	1	ECUADOR, CHILE, COLOMBIA	
		SETIEMBRE	1	120.806,18	1	ARGENTINA	
	AGOSTO	3	51.172,08	1	COLOMBIA, CHILE		
	JULIO	5	65.958,10	1	COLOMBIA, ECUADOR, UNITED STATES		
	JUNIO	1	1.440,00	1	COLOMBIA		
	MAYO	2	65.050,29	1	BOLIVIA, ECUADOR		
	ABRIL	2	7.056,35	1	COLOMBIA, ECUADOR		
	MARZO	1	44.244,48	1	CHILE		
	FEBRERO	1	16.700,00	1	BOLIVIA		
	ENERO	1	20.649,60	1	ECUADOR		
IMPORTACIÓN	2022	JULIO	79	8.652.951,94	20	CHINA, UNITED STATES, BRAZIL	
		JUNIO	50	5.384.472,78	14	CHINA, UNITED STATES, UNITED KINGDOM	
		MAYO	71	6.543.700,81	20	CHINA, UNITED STATES, GERMANY	
		ABRIL	56	5.032.199,32	18	CHINA, UNITED STATES, GERMANY	
		MARZO	73	8.043.115,90	19	CHINA, UNITED STATES, BRAZIL	
		FEBRERO	65	6.035.578,55	18	UNITED STATES, CHINA, GERMANY	
		ENERO	57	4.206.558,82	16	CHINA, UNITED STATES, BRAZIL	
	2021	DICIEMBRE	82	6.087.633,68	24	CHINA, UNITED STATES, GERMANY	

		NOVIEMBRE	66	3.850.001,71	26	CHINA, UNITED STATES, "KOREA, REPUBLIC OF"
		OCTUBRE	62	4.241.927,69	20	CHINA, UNITED STATES, GERMANY
		SEPTIEMBRE	60	5.009.988,01	21	CHINA, UNITED STATES, INDIA
		AGOSTO	72	5.023.063,56	23	CHINA, UNITED STATES, GERMANY
		JULIO	85	6.671.211,06	24	CHINA, UNITED STATES, GERMANY
		JUNIO	75	5.785.420,79	24	CHINA, UNITED STATES, GERMANY
		MAYO	53	4.225.188,49	18	CHINA, UNITED STATES, "KOREA, REPUBLIC OF"
		ABRIL	82	5.028.081,07	25	CHINA, UNITED STATES, GERMANY
		MARZO	77	5.824.822,61	21	CHINA, UNITED STATES, BRAZIL
		FEBRERO	64	4.993.247,75	15	CHINA, UNITED STATES, BRAZIL
		ENERO	60	3.321.304,15	17	CHINA, UNITED STATES, GERMANY
	2020	DICIEMBRE	83	7.156.744,64	22	CHINA, UNITED STATES, GERMANY
		NOVIEMBRE	54	4.364.957,53	18	CHINA, UNITED STATES, BRAZIL
		OCTUBRE	68	4.224.850,16	19	CHINA, UNITED STATES, BRAZIL
		SEPTIEMBRE	50	2.034.795,53	16	CHINA, UNITED STATES, JAPAN
		AGOSTO	36	3.608.230,09	9	CHINA, UNITED STATES, INDIA
		JULIO	54	4.655.369,74	18	CHINA, UNITED STATES, GERMANY
		JUNIO	28	2.747.372,72	12	CHINA, UNITED STATES, GERMANY
		MAYO	50	2.058.222,56	14	CHINA, UNITED STATES, GERMANY
		ABRIL	72	5.702.377,83	17	CHINA, UNITED STATES, GERMANY
		MARZO	30	2.110.067,05	15	UNITED STATES, CHINA, IRELAND
		FEBRERO	33	3.537.004,17	21	CHINA, UNITED STATES, GERMANY
		ENERO	46	3.997.951,24	17	CHINA, UNITED STATES, GERMANY
	2019	DICIEMBRE	64	6.155.918,00	18	CHINA, UNITED STATES, GERMANY
		NOVIEMBRE	65	5.112.943,24	23	UNITED STATES, CHINA, GERMANY
		OCTUBRE	63	5.036.305,24	23	UNITED STATES, CHINA, GERMANY
		SEPTIEMBRE	63	2.872.983,39	19	CHINA, UNITED STATES, GERMANY
		AGOSTO	78	4.178.830,78	23	UNITED STATES, CHINA, GERMANY
		JULIO	69	4.321.976,00	24	UNITED STATES, CHINA, GERMANY
		JUNIO	71	3.858.356,58	19	UNITED STATES, CHINA, "KOREA, REPUBLIC OF"
		MAYO	71	4.198.358,69	19	UNITED STATES, CHINA, BRAZIL
		ABRIL	88	6.325.528,93	24	UNITED STATES, CHINA, "KOREA, REPUBLIC OF"
		MARZO	63	5.506.542,82	22	UNITED STATES, CHINA, "KOREA, REPUBLIC OF"
		FEBRERO	58	4.017.974,76	23	CHINA, UNITED STATES, GERMANY
		ENERO	63	3.566.757,43	25	UNITED STATES, CHINA, UNITED KINGDOM
	2018	DICIEMBRE	58	3.760.699,54	24	UNITED STATES, CHINA, GERMANY
		NOVIEMBRE	45	3.273.335,46	22	CHINA, UNITED STATES, INDIA
		OCTUBRE	52	3.715.767,11	22	CHINA, UNITED STATES, GERMANY
		SEPTIEMBRE	48	2.771.653,18	20	UNITED STATES, CHINA, GERMANY
		AGOSTO	45	2.932.702,17	17	CHINA, UNITED STATES, GERMANY
		JULIO	37	2.652.295,86	22	CHINA, UNITED STATES, GERMANY
		JUNIO	37	1.825.010,41	21	UNITED STATES, CHINA, GERMANY
		MAYO	45	2.789.328,63	19	UNITED STATES, CHINA, GERMANY
		ABRIL	44	2.521.613,60	21	UNITED STATES, CHINA, GERMANY
		MARZO	41	3.617.621,87	20	UNITED STATES, CHINA, GERMANY
		FEBRERO	45	3.885.136,42	28	UNITED STATES, CHINA, GERMANY
		ENERO	43	4.723.314,01	17	CHINA, UNITED STATES, UNITED KINGDOM

PUBLICACIÓN DIARIO "EL PERUANO"

Reporte Otros Créditos

Institución	MAY 2022		JUN 2022		JUL 2022		AGO 2022		SET 2022		OCT 2022	
	Monto *	Dias V.	Monto *	Dias V.	Monto *	Dias V.	Monto *	Dias V.	Monto *	Dias V.	Monto *	Dias V.
Institución	NOV 2021		DIC 2021		ENE 2022		FEB 2022		MAR 2022		ABR 2022	
	Monto *	Dias V.	Monto *	Dias V.	Monto *	Dias V.	Monto *	Dias V.	Monto *	Dias V.	Monto *	Dias V.

Reporte Otros Créditos por entidades

Sin Información