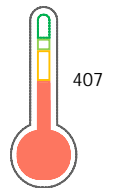


El reporte contiene solo los títulos seleccionados 

- |   |   |  |   |   |   |
|---|---|--|---|---|---|
| <input checked="" type="checkbox"/> Información General | <input checked="" type="checkbox"/> Consulta Rápida     | <input checked="" type="checkbox"/> Principales Acreedores | <input checked="" type="checkbox"/> Detalle Variación   | <input checked="" type="checkbox"/> Posición Histórica    | <input checked="" type="checkbox"/> Gráficos              |
| <input checked="" type="checkbox"/> Rep. Vencidos       | <input checked="" type="checkbox"/> Rep. SBS/Microf.    | <input checked="" type="checkbox"/> SBS/Microf. Entidades  | <input checked="" type="checkbox"/> Rectificaciones SBS | <input checked="" type="checkbox"/> Avalados/Avalistas    | <input checked="" type="checkbox"/> Hechos de Importancia |
| <input checked="" type="checkbox"/> Documentos CCL      | <input checked="" type="checkbox"/> Detalle de Vencidos | <input checked="" type="checkbox"/> Comercio Exterior      | <input checked="" type="checkbox"/> Otros Créditos      | <input checked="" type="checkbox"/> Otros Créd. Entidades | <input checked="" type="checkbox"/> Otros Rep. Negativos  |

RUC 20478190671 - JV CHIANG WONG SOCIEDAD ANONIMA CERRADA - JV CHW S.A.C.

Fecha Proceso	Tipo Doc.	N. Doc.	Nota	Deuda Total *	Var.	Actual	Previo	12m
23/08/2022	RUC	20478190671	4.000	8.730,88				

Score  
Sentinel

Riesgo Alto

Sentinel Sabio

 Bancarizado: SI

## Recomendación de Sentinel Sabio

Evaluación Crediticia



**RECHAZAR**  
Producto Genérico

Detalle:

- Protestos sin aclarar mayor a S/.500 en los 12 meses
- Presenta deuda coactiva mayor a S/.500 en los últimos 12 meses
- Presenta deuda laboral mayor a S/.1000 en los últimos 12 meses
- Presenta estado de riesgo alto o muy alto

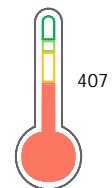
Cuota Estimada Mensual

S/ 0.00



## Score Sentinel

Nivel de Riesgo



Riesgo Alto

Recomendación:

En este nivel de riesgo, 31 de 100  
empresas podrían caer en incumplimiento  
en los próximos 12 meses

## Información General

### Datos Principales

09/06/2022: Última actualización de información reportada por SUNAT

Razón Social:	JV CHIANG WONG SOCIEDAD ANONIMA CERRADA - JV CHW S.A.C.		
Nombre Comercial:	GRUPO YOS		
Tipo de Contribuyente:	SOCIEDAD ANONIMA CERRADA		
Estado de Contribuyente:	ACTIVO	Condición del Contribuyente:	HABIDO
Inicio de Actividades:	09/12/2008		
Tamaño contribuyente:	RESTO	Dependencia:	INTENDENCIA LIMA MEPECO
Actividad Económica Principal	CONSTRUCCION EDIFICIOS COMPLETOS.		
Actividad Económica Secundaria 1	ACTIV.DE ARQUITECTURA E INGENI	Actividad Económica Secundaria 2	-
Fecha Inscripción RRPP:	01/12/2008	Número de Partida Registral:	-
Folio:	-	Asiento:	-

Agente de retención

### Direcciones Registradas

Dirección	Fuente
CALLE BAYOVAR SUR MZA. E4 LTE. 21 URBANIZACION PROLONGACION BENAVIDES SANTIAGO DE SURCO - LIMA - LIMA (ESPALDA ULTIMA CDRA. AV.CAMINOS DEL INCA)	SUNAT - DOMICILIO FISCAL

### Representantes Legales

Nro Documento	Nombre de Representante	Act	Pre	12m	Fecha desde que ocupa Cargo	Cargo
06642667	WONG RIVADENEYRA FELICITA	<input checked="" type="radio"/>	<input checked="" type="radio"/>	<input checked="" type="radio"/>	01/12/2008	GERENTE GENERAL
10868996	CHIANG WONG JOSCELYN VICTORIA	<input type="radio"/>	<input type="radio"/>	<input type="radio"/>	01/12/2008	GERENTE EJECUTIVO

### Empresas Relacionadas a:

CHIANG WONG JOSCELYN VICTORIA

Ruc	Razón Social	Semáforos			Fecha desde que ocupa Cargo	Cargo	Estado
		Act	Pre	12m			
20601500541	HUEVOS WONG SOCIEDAD ANONIMA CERRADA - HUEVOS WONG S.A.C.	<input checked="" type="radio"/>	<input type="radio"/>	<input type="radio"/>	23/08/2016	GERENTE GENERAL	BAJA DE OFICIO

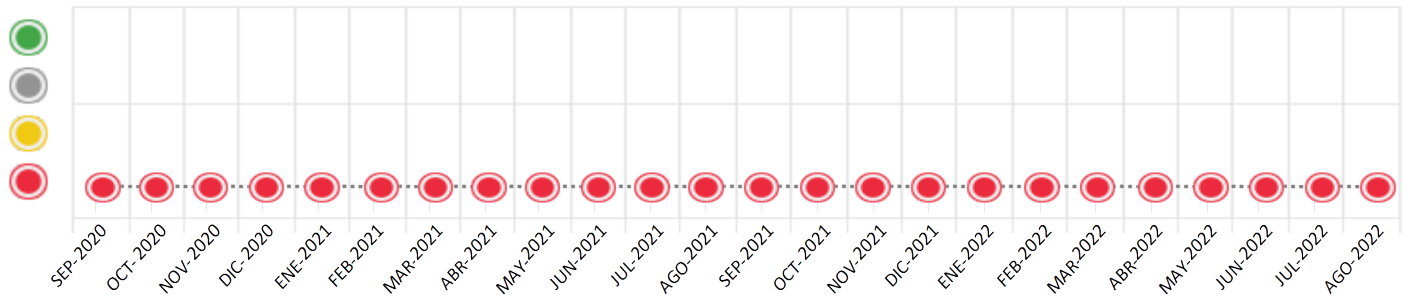
## Consulta Rápida





Documento de identidad consultado

Fecha Proceso	Tipo Doc.	N. Doc.	Nombre o Raz. Social	Nota	Deuda Total	*	Var.	Actual	Previo	12m
23/08/2022	RUC	20478190671	JV CHIANG WONG SOCIEDAD ANONIMA CERRADA - JV CHW S.A.C	4.000	8.730,88			<input checked="" type="radio"/>	<input checked="" type="radio"/>	<input checked="" type="radio"/>

Montos expresados en unidades de soles\*






Semáforos de los últimos 24 meses



Semáforo	Descripción
	No registra información de deudas
	Mínimo Riesgo: Sin deudas vencidas
	Mediano Riesgo: Deudas con poco atraso*
	Alto Riesgo: Deudas con atraso significativo*

\*Semáforo deuda menor: Deuda vencida menor S/ 100 personas naturales o menor S/ 500 personas jurídicas

Verde:  $0 \leq \text{Sem.} < 0.001$   
 Amarillo:  $0.001 \leq \text{Sem.} \leq 2$   
 Rojo:  $2 < \text{Sem.} \leq 6$

Variación	Descripción
	Variación Negativa: La nueva información reportada ha incrementado tu riesgo crediticio
	Variación Positiva: La nueva información ha mejorado tu posición de riesgo
	Variación Porcentual Positiva: El monto total reportado por la SBS/Microfinanzas o número de instituciones financieras ha aumentado
	Variación Porcentual Negativa: El monto total reportado por la SBS/Microfinanzas o número de instituciones financieras ha disminuido
	Aproximadamente igual o igual

## Detalle de la deuda SBS/Microfinanzas

Entidad	Deuda Anterior			Deuda a AGO 2022				Rect. (1)	Disc.
	FEB 2022	MAY 2022	JUL 2022	Fecha Inf.	Calif. (2)	Monto *	Días Venc.		

TOTAL

(1) Ver detalle en el cuadro de Rectificaciones SBS

(2) NOR: Normal, CPP: Con Problemas Potenciales, DEF: Deficiente, DUD: Dudoso, PER: Pérdida, SCAL: Sin Calificación

## Detalle de la deuda de Otros Créditos

Entidad	Deuda Anterior			Deuda a AGO 2022				Disc.
	FEB 2022	MAY 2022	JUL 2022	Fecha Inf.	Calif. (2)	Monto	Días Venc.	

TOTAL

(2) NOR: Normal, CPP: Con Problemas Potenciales, DEF: Deficiente, DUD: Dudoso, PER: Pérdida, SCAL: Sin Calificación

## Detalle de vencidos

# Doc	Fuente - Acreedor	Monto *	Días Venc.
	Protestos Sin Regularizar	3.239,96	1,814
1	TSJ ARMAS S.A.C - TSJ A S.A.C.	3.239,96	1,814
	Deuda Laboral	5.490,92	1,880
11	PRIMA AFP S.A.	3.340,87	1,880
1	SEGURO SOCIAL DE SALUD ESSALUD	1.372,00	54
5	AFP HABITAT S.A.	778,05	266

## Utilización de Líneas de Crédito

Instituciones	**	Línea Aprobada	Línea No Utilizada	Línea Utilizada	% L. Utl.
TOTAL					0%

\*\*Tipo de Crédito

## Principales Acreedores

Montos expresados en unidades de soles\*

## Resumen de Deudas

Descripción de la Deuda	Monto *	Días
Deuda total SBS al 31/07/2022		
% Calificación normal		
Peor Calificación (2)		
Otros Créditos	0,00	****
Deuda vencida		
Protestos Sin Regularizar	3.239,96	1,814
Deuda Laboral	5.490,92	1,880
Total deuda vencida	8.730,88	

## Detalle de Riesgos SBS/Microfinanzas

Concepto	Saldo *
Deuda Directa	0,00
Deuda Indirecta	0,00
Deuda Castigada	0,00
Deuda Total SBS/MicroFinanzas	0,00
Línea Tarj. Cred. No utilizada	0,00
Total Riesgo SBS/MicroFinanzas	0,00

## Detalle de deuda Otros Créditos

Empresa	Calif. (2)	Saldo *	% Ven.	Días Venc.	Disc.
Deuda Total Otros Créditos		0,00	0		

## Detalle de vencidos

# Doc	Fuente - Acreedor	Monto *	Días Venc.
	Protestos Sin Regularizar	3.239,96	1,814
1	TSJ ARMAS S.A.C - TSJ A S.A.C.	3.239,96	1,814
	Deuda Laboral	5.490,92	1,880
11	PRIMA AFP S.A.	3.340,87	1,880
1	SEGURO SOCIAL DE SALUD ESSALUD	1.372,00	54
5	AFP HABITAT S.A.	778,05	266

## Detalle Variación

Montos expresados en unidades de soles\*

## Resumen de la variación

Descripción de la deuda	15/08/2022	23/08/2022	Variación
Score	4.000	4.000	0.000
Nro. Entidades SBS/Microf.		0	0
Riesgo Total SBS/Microf. *	0,00	0,00	
Deuda Directa	0,00	0,00	0,00
Deuda Indirecta	0,00	0,00	0,00
Deuda Castigada	0,00	0,00	0,00

Variación del Riesgo Total SBS/Microf. *	Antes	23/08/2022	Variación
Último Mes	0,00	0,00	0,00
Último Trimestre	0,00	0,00	0,00
Último Semestre	0,00	0,00	0,00
Último Año	0,00	0,00	0,00

Calificación SBS/Microf.	15/08/2022	23/08/2022	Variación
% NOR (Normal)	0.00	0.00	0.00
% CPP (Con Problemas Potenciales)	0.00	0.00	0.00

% DEF (Deficiente)	0.00	0.00	0.00
% DUD (Dudoso)	0.00	0.00	0.00
% PER (Pérdida)	0.00	0.00	0.00
Deuda vencida *	15/08/2022	23/08/2022	Variación
Deuda Laboral	6.222,92	5.490,92	
Total deuda vencida	6.222,92	5.490,92	732,00
Deuda por Otros Créditos *	15/08/2022	23/08/2022	Variación
Total deuda otros créditos	0,00	0,00	0,00

## Detalle de la variación

Fuente - Acreedor *	15/08/2022	23/08/2022	Variación
Deuda Laboral			732,00
SEGURO SOCIAL DE SALUD ESSALUD	2.104,00	1.372,00	-732,00

## Posición Histórica

Montos expresados en unidades de soles\*

Fecha de Proceso	Sema. Actual	Sem. Riesgo	Var.	Superintendencia de Banca y Seguros (SBS/Microfinan.)					Otros Créditos	Otros Vencidos *				Ctas. Cerr./Anu.		Otros Repor. Negati.
				# Enti.	Deuda Total *	% Cali. normal	Peor Califi.(2)	Deuda Vencida *		Protestos	Docs. Impagos	Deuda Tributaria	Deuda Laboral	Cta. Cte.	Tar. Créd.	
23/08/2022	●	4.000	☰	0	0,00	0,00		0,00	0,00	3.239,96	0,00	0,00	5.490,92	0	0	0
15/08/2022	●	4.000	▼	0	0,00	0,00		0,00	0,00	3.239,96	0,00	0,00	6.222,92	0	0	0
11/08/2022	●	4.000	☰	0	0,00	0,00		0,00	0,00	3.239,96	0,00	0,00	4.118,92	0	0	0
02/08/2022	●	4.000	☰	0	0,00	0,00		0,00	0,00	3.239,96	0,00	0,00	4.068,97	0	0	0
18/07/2022	●	4.000	▲	0	0,00	0,00		0,00	0,00	3.185,00	0,00	0,00	4.068,97	0	0	0
13/07/2022	●	4.000	☰	0	0,00	0,00		0,00	0,00	3.185,00	0,00	0,00	6.127,97	0	0	0
12/07/2022	●	4.000	▼	0	0,00	0,00		0,00	0,00	3.185,00	0,00	0,00	6.078,02	0	0	0
01/07/2022	●	4.000	☰	0	0,00	0,00		0,00	0,00	3.185,00	0,00	0,00	4.019,02	0	0	0
20/06/2022	●	4.000	☰	0	0,00	0,00		0,00	0,00	3.081,75	0,00	0,00	4.019,02	0	0	0
14/06/2022	●	4.000	☰	0	0,00	0,00		0,00	0,00	3.081,75	0,00	0,00	5.393,02	0	0	0
13/06/2022	●	4.000	▼	0	0,00	0,00		0,00	0,00	3.081,75	0,00	0,00	5.237,41	0	0	0
10/06/2022	●	4.000	☰	0	0,00	0,00		0,00	0,00	3.081,75	0,00	0,00	3.863,41	0	0	0
08/06/2022	●	4.000	▲	0	0,00	0,00		0,00	0,00	3.081,75	0,00	0,00	3.969,07	0	0	0
01/06/2022	●	4.000	☰	0	0,00	0,00		0,00	0,00	3.081,75	0,00	0,00	7.884,02	0	0	0
27/05/2022	●	4.000	☰	0	0,00	0,00		0,00	0,00	3.199,16	0,00	0,00	7.884,02	0	0	0
11/05/2022	●	4.000	☰	0	0,00	0,00		0,00	0,00	3.199,16	0,00	0,00	7.572,80	0	0	0
03/05/2022	●	4.000	☰	0	0,00	0,00		0,00	0,00	3.199,16	0,00	0,00	7.678,46	0	0	0
12/04/2022	●	4.000	☰	0	0,00	0,00		0,00	0,00	3.079,25	0,00	0,00	7.678,46	0	0	0
01/04/2022	●	4.000	☰	0	0,00	0,00		0,00	0,00	3.079,25	0,00	0,00	7.784,12	0	0	0
10/03/2022	●	4.000	☰	0	0,00	0,00		0,00	0,00	3.127,55	0,00	0,00	7.784,12	0	0	0
08/03/2022	●	4.000	▲	0	0,00	0,00		0,00	0,00	3.127,55	0,00	0,00	7.947,84	0	0	0
01/03/2022	●	4.000	☰	0	0,00	0,00		0,00	0,00	3.127,55	0,00	5.503,00	7.947,84	0	0	0
28/02/2022	●	4.000	☰	0	0,00	0,00		0,00	0,00	3.199,99	0,00	5.503,00	7.947,84	0	0	0
21/02/2022	●	4.000	▼	0	0,00	0,00		0,00	0,00	3.199,99	0,00	5.492,00	7.947,84	0	0	0
10/02/2022	●	4.000	☰	0	0,00	0,00		0,00	0,00	3.199,99	0,00	0,00	7.947,84	0	0	0
01/02/2022	●	4.000	☰	0	0,00	0,00		0,00	0,00	3.199,99	0,00	0,00	8.295,36	0	0	0
13/01/2022	●	4.000	☰	0	0,00	0,00		0,00	0,00	3.319,90	0,00	0,00	8.295,36	0	0	0
12/01/2022	●	4.000	☰	0	0,00	0,00		0,00	0,00	3.319,90	0,00	0,00	8.709,61	0	0	0
03/01/2022	●	4.000	☰	0	0,00	0,00		0,00	0,00	3.319,90	0,00	0,00	8.709,61	0	0	0
09/12/2021	●	4.000	☰	0	0,00	0,00		0,00	0,00	3.382,35	0,00	0,00	8.709,61	0	0	0
02/12/2021	●	4.000	☰	0	0,00	0,00		0,00	0,00	3.382,35	0,00	0,00	9.708,00	0	0	0
01/12/2021	●	4.000	☰	0	0,00	0,00		0,00	0,00	3.382,35	0,00	0,00	9.750,67	0	0	0
22/11/2021	●	4.000	▲	0	0,00	0,00		0,00	0,00	3.321,56	0,00	0,00	9.750,67	0	0	0
15/11/2021	●	4.000	☰	0	0,00	0,00		0,00	0,00	3.321,56	0,00	14.970,00	9.750,67	0	0	0
08/11/2021	●	4.000	☰	0	0,00	0,00		0,00	0,00	3.321,56	0,00	15.432,00	9.750,67	0	0	0
02/11/2021	●	4.000	☰	0	0,00	0,00		0,00	0,00	3.321,56	0,00	15.406,00	9.750,67	0	0	0
25/10/2021	●	4.000	☰	0	0,00	0,00		0,00	0,00	3.442,30	0,00	15.380,00	9.750,67	0	0	0
19/10/2021	●	4.000	☰	0	0,00	0,00		0,00	0,00	3.442,30	0,00	15.353,00	9.750,67	0	0	0
18/10/2021	●	4.000	☰	0	0,00	0,00		0,00	0,00	3.442,30	0,00	15.353,00	10.278,11	0	0	0
11/10/2021	●	4.000	☰	0	0,00	0,00		0,00	0,00	3.442,30	0,00	15.326,00	10.278,11	0	0	0


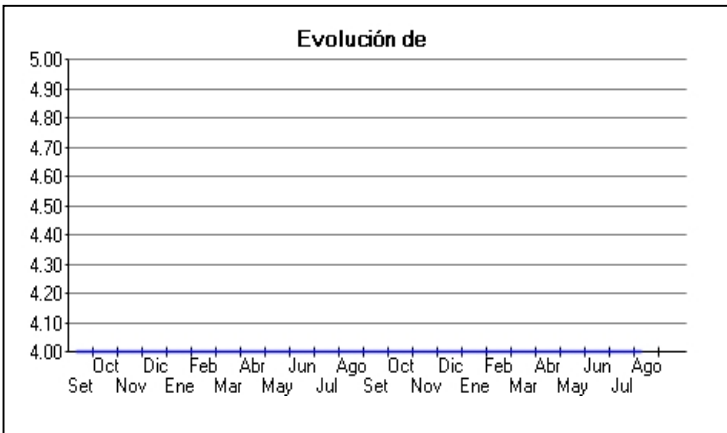
07/10/202	●	4.000	☰	0	0,00	0,00	0,00	0,00	3.442,30	0,00	15.305,00	10.278,11	0	0	0
04/10/202	●	4.000	☰	0	0,00	0,00	0,00	0,00	3.442,30	0,00	15.305,00	10.479,59	0	0	0
30/09/202	●	4.000	☰	0	0,00	0,00	0,00	0,00	3.400,67	0,00	15.275,00	10.479,59	0	0	0
27/09/202	●	4.000	☰	0	0,00	0,00	0,00	0,00	3.400,67	0,00	15.275,00	10.479,59	0	0	0
20/09/202	●	4.000	☰	0	0,00	0,00	0,00	0,00	3.400,67	0,00	15.249,00	10.479,59	0	0	0
15/09/202	●	4.000	☰	0	0,00	0,00	0,00	0,00	3.400,67	0,00	15.222,00	10.479,59	0	0	0
14/09/202	●	4.000	☰	0	0,00	0,00	0,00	0,00	3.400,67	0,00	15.222,00	13.522,48	0	0	0
13/09/202	●	4.000	☰	0	0,00	0,00	0,00	0,00	3.400,67	0,00	15.222,00	14.011,82	0	0	0
07/09/202	●	4.000	☰	0	0,00	0,00	0,00	0,00	3.400,67	0,00	15.196,00	14.011,82	0	0	0
06/09/202	●	4.000	☰	0	0,00	0,00	0,00	0,00	3.400,67	0,00	15.196,00	14.010,35	0	0	0
01/09/202	●	4.000	☰	0	0,00	0,00	0,00	0,00	3.400,67	0,00	15.170,00	14.010,35	0	0	0
31/08/202	●	4.000	☰	0	0,00	0,00	0,00	0,00	3.364,03	0,00	15.170,00	14.010,35	0	0	0
24/08/202	●	4.000	☰	0	0,00	0,00	0,00	0,00	3.364,03	0,00	15.147,00	14.010,35	0	0	0
16/08/202	●	4.000	☰	0	0,00	0,00	0,00	0,00	3.364,03	0,00	15.118,00	14.010,35	0	0	0
11/08/202	●	4.000	☰	0	0,00	0,00	0,00	0,00	3.364,03	0,00	15.095,00	14.010,35	0	0	0
09/08/202	●	4.000	☰	0	0,00	0,00	0,00	0,00	3.364,03	0,00	15.095,00	14.531,09	0	0	0
06/08/202	●	4.000	☰	0	0,00	0,00	0,00	0,00	3.364,03	0,00	15.064,00	14.531,09	0	0	0
02/08/202	●	4.000	☰	0	0,00	0,00	0,00	0,00	3.364,03	0,00	15.064,00	14.934,66	0	0	0
26/07/202	●	4.000	☰	0	0,00	0,00	0,00	0,00	3.212,48	0,00	15.038,00	14.934,66	0	0	0
19/07/202	●	4.000	☰	0	0,00	0,00	0,00	0,00	3.212,48	0,00	15.012,00	14.934,66	0	0	0
13/07/202	●	4.000	☰	0	0,00	0,00	0,00	0,00	3.212,48	0,00	14.987,00	14.934,66	0	0	0
12/07/202	●	4.000	☰	0	0,00	0,00	0,00	0,00	3.212,48	0,00	14.987,00	15.973,59	0	0	0
05/07/202	●	4.000	☰	0	0,00	0,00	0,00	0,00	3.212,48	0,00	14.960,00	15.973,59	0	0	0
01/07/202	●	4.000	☰	0	0,00	0,00	0,00	0,00	3.212,48	0,00	14.937,00	15.973,59	0	0	0
28/06/202	●	4.000	☰	0	0,00	0,00	0,00	0,00	3.179,17	0,00	14.937,00	15.973,59	0	0	0
21/06/202	●	4.000	☰	0	0,00	0,00	0,00	0,00	3.179,17	0,00	14.907,00	15.973,59	0	0	0
14/06/202	●	4.000	☰	0	0,00	0,00	0,00	0,00	3.179,17	0,00	14.881,00	15.973,59	0	0	0
10/06/202	●	4.000	☰	0	0,00	0,00	0,00	0,00	3.179,17	0,00	14.859,00	15.973,59	0	0	0
07/06/202	●	4.000	☰	0	0,00	0,00	0,00	0,00	3.179,17	0,00	14.859,00	16.478,36	0	0	0
04/06/202	●	4.000	☰	0	0,00	0,00	0,00	0,00	3.179,17	0,00	14.829,00	16.478,36	0	0	0
01/06/202	●	4.000	▼	0	0,00	0,00	0,00	0,00	3.179,17	0,00	14.829,00	17.286,47	0	0	0
25/05/202	●	4.000	☰	0	0,00	0,00	0,00	0,00	3.153,36	0,00	10.073,00	17.286,47	0	0	0
17/05/202	●	4.000	☰	0	0,00	0,00	0,00	0,00	3.153,36	0,00	10.057,00	17.286,47	0	0	0
12/05/202	●	4.000	☰	0	0,00	0,00	0,00	0,00	3.153,36	0,00	10.039,00	17.286,47	0	0	0
10/05/202	●	4.000	☰	0	0,00	0,00	0,00	0,00	3.153,36	0,00	10.039,00	18.469,17	0	0	0
03/05/202	●	4.000	☰	0	0,00	0,00	0,00	0,00	3.153,36	0,00	10.024,00	18.469,17	0	0	0
26/04/202	●	4.000	☰	0	0,00	0,00	0,00	0,00	3.095,90	0,00	10.005,00	18.469,17	0	0	0
19/04/202	●	4.000	☰	0	0,00	0,00	0,00	0,00	3.095,90	0,00	9.988,00	18.469,17	0	0	0
15/04/202	●	4.000	☰	0	0,00	0,00	0,00	0,00	3.095,90	0,00	9.971,00	18.469,17	0	0	0
14/04/202	●	4.000	☰	0	0,00	0,00	0,00	0,00	3.095,90	0,00	9.953,00	18.469,17	0	0	0
13/04/202	●	4.000	☰	0	0,00	0,00	0,00	0,00	3.095,90	0,00	9.953,00	19.400,92	0	0	0
09/04/202	●	4.000	☰	0	0,00	0,00	0,00	0,00	3.095,90	0,00	9.953,00	19.505,63	0	0	0
05/04/202	●	4.000	☰	0	0,00	0,00	0,00	0,00	3.095,90	0,00	9.953,00	19.942,02	0	0	0
30/03/202	●	4.000	☰	0	0,00	0,00	0,00	0,00	3.042,61	0,00	9.935,00	19.942,02	0	0	0
23/03/202	●	4.000	☰	0	0,00	0,00	0,00	0,00	3.042,61	0,00	9.916,00	19.942,02	0	0	0
17/03/202	●	4.000	☰	0	0,00	0,00	0,00	0,00	3.042,61	0,00	9.896,00	19.942,02	0	0	0
16/03/202	●	4.000	☰	0	0,00	0,00	0,00	0,00	3.042,61	0,00	9.896,00	19.942,02	0	0	0
08/03/202	●	4.000	☰	0	0,00	0,00	0,00	0,00	3.042,61	0,00	9.878,00	19.942,02	0	0	0
02/03/202	●	4.000	☰	0	0,00	0,00	0,00	0,00	3.042,61	0,00	9.860,00	19.942,02	0	0	0
28/02/202	●	4.000	☰	0	0,00	0,00	0,00	0,00	3.030,12	0,00	9.860,00	19.942,02	0	0	0
22/02/202	●	4.000	☰	0	0,00	0,00	0,00	0,00	3.030,12	0,00	9.840,00	19.942,02	0	0	0
15/02/202	●	4.000	☰	0	0,00	0,00	0,00	0,00	3.030,12	0,00	9.821,00	19.942,02	0	0	0
08/02/202	●	4.000	☰	0	0,00	0,00	0,00	0,00	3.030,12	0,00	9.802,00	19.942,02	0	0	0
05/02/202	●	4.000	☰	0	0,00	0,00	0,00	0,00	3.030,12	0,00	9.764,00	19.942,02	0	0	0
02/02/202	●	4.000	☰	0	0,00	0,00	0,00	0,00	3.030,12	0,00	9.764,00	19.926,80	0	0	0
25/01/202	●	4.000	☰	0	0,00	0,00	0,00	0,00	3.019,30	0,00	9.764,00	19.926,80	0	0	0
18/01/202	●	4.000	☰	0	0,00	0,00	0,00	0,00	3.019,30	0,00	9.745,00	19.926,80	0	0	0
14/01/202	●	4.000	☰	0	0,00	0,00	0,00	0,00	3.019,30	0,00	9.725,00	19.926,80	0	0	0
12/01/202	●	4.000	☰	0	0,00	0,00	0,00	0,00	3.019,30	0,00	9.725,00	19.926,80	0	0	0
11/01/202	●	4.000	☰	0	0,00	0,00	0,00	0,00	3.019,30	0,00	9.725,00	19.890,45	0	0	0
05/01/202	●	4.000	☰	0	0,00	0,00	0,00	0,00	3.019,30	0,00	9.706,00	19.890,45	0	0	0
31/12/202	●	4.000	☰	0	0,00	0,00	0,00	0,00	3.003,48	0,00	9.706,00	19.890,45	0	0	0
28/12/202	●	4.000	☰	0	0,00	0,00	0,00	0,00	3.003,48	0,00	9.687,00	19.890,45	0	0	0
21/12/202	●	4.000	☰	0	0,00	0,00	0,00	0,00	3.003,48	0,00	9.668,00	19.890,45	0	0	0
15/12/202	●	4.000	☰	0	0,00	0,00	0,00	0,00	3.003,48	0,00	9.649,00	19.890,45	0	0	0
09/12/202	●	4.000	☰	0	0,00	0,00	0,00	0,00	3.003,48	0,00	9.630,00	19.890,45	0	0	0
01/12/202	●	4.000	☰	0	0,00	0,00	0,00	0,00	3.003,48	0,00	9.610,00	19.890,45	0	0	0
30/11/202	●	4.000	☰	0	0,00	0,00	0,00	0,00	3.008,47	0,00	9.610,00	19.890,45	0	0	0
23/11/202	●	4.000	☰	0	0,00	0,00	0,00	0,00	3.008,47	0,00	9.591,00	19.890,45	0	0	0
17/11/202	●	4.000	☰	0	0,00	0,00	0,00	0,00	3.008,47	0,00	9.573,00	19.890,45	0	0	0
10/11/202	●	4.000	☰	0	0,00	0,00	0,00	0,00	3.008,47	0,00	9.556,00	19.890,45	0	0	0
09/11/202	●	4.000	☰	0	0,00	0,00	0,00	0,00	3.008,47	0,00	9.556,00	19.870,73	0	0	0

02/11/202	●	4.000	☰	0	0,00	0,00	0,00	0,00	3.008,47	0,00	9.535,00	19.870,73	0	0	0
26/10/202	●	4.000	☰	0	0,00	0,00	0,00	0,00	2.995,15	0,00	9.515,00	19.870,73	0	0	0
19/10/202	●	4.000	☰	0	0,00	0,00	0,00	0,00	2.995,15	0,00	9.496,00	19.870,73	0	0	0
12/10/202	●	4.000	☰	0	0,00	0,00	0,00	0,00	2.995,15	0,00	9.478,00	19.870,73	0	0	0
06/10/202	●	4.000	☰	0	0,00	0,00	0,00	0,00	2.995,15	0,00	9.458,00	19.870,73	0	0	0
05/10/202	●	4.000	☰	0	0,00	0,00	0,00	0,00	2.995,15	0,00	9.458,00	19.852,39	0	0	0
01/10/202	●	4.000	☰	0	0,00	0,00	0,00	0,00	2.995,15	0,00	9.441,00	19.852,39	0	0	0
29/09/202	●	4.000	☰	0	0,00	0,00	0,00	0,00	2.938,53	0,00	9.441,00	19.852,39	0	0	0
23/09/202	●	4.000	☰	0	0,00	0,00	0,00	0,00	2.938,53	0,00	9.420,00	19.852,39	0	0	0
14/09/202	●	4.000	☰	0	0,00	0,00	0,00	0,00	2.938,53	0,00	9.403,00	19.852,39	0	0	0
09/09/202	●	4.000	☰	0	0,00	0,00	0,00	0,00	2.938,53	0,00	9.382,00	19.852,39	0	0	0
07/09/202	●	4.000	☰	0	0,00	0,00	0,00	0,00	2.938,53	0,00	9.382,00	19.816,56	0	0	0
01/09/202	●	4.000	☰	0	0,00	0,00	0,00	0,00	2.938,53	0,00	9.363,00	19.816,56	0	0	0

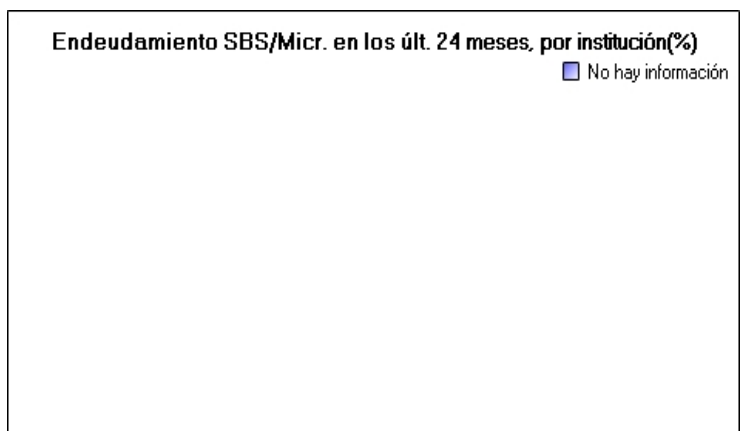
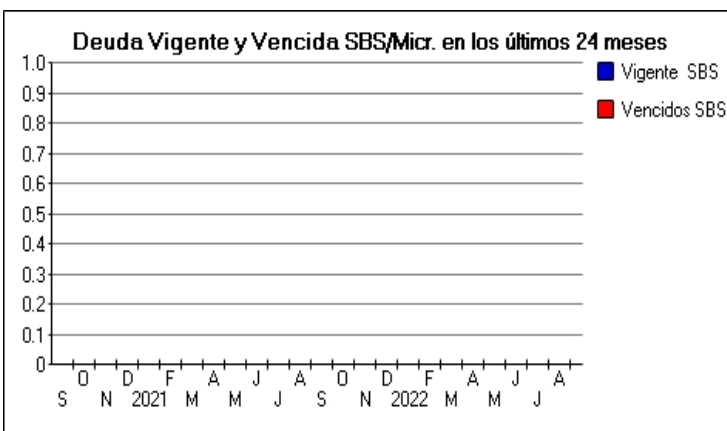
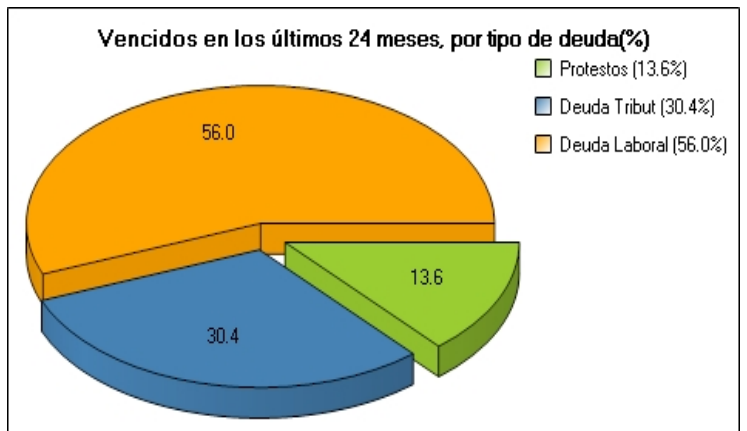
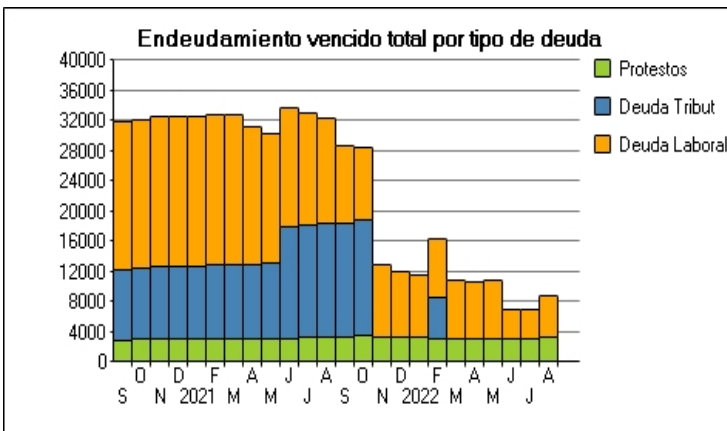


## Gráficos

Montos expresados en unidades de soles\*



NOR: Normal, CPP: Con Problemas Potenciales, DEF: Deficiente, DUD: Dudoso, PER: Pérdida, SCAL: Sin Calificación



## Reporte de Vencidos

Montos expresados en unidades de soles\*

Fuente - Acreedor	MAY 2022			JUN 2022			JUL 2022			AGO 2022		
	# Docs.	Monto *	Dias V.	# Docs.	Monto *	Dias V.	# Docs.	Monto *	Dias V.	# Docs.	Monto *	Dias V.
Protestos Sin Regularizar												
TSJ ARMAS S.A.C - TSJ A S.A.C.	1	3.199,16	173	1	3.081,75	176	1	3.185,00	179	1	3.239,96	181
Total	1	3.199,16	173	1	3.081,75	176	1	3.185,00	179	1	3.239,96	181
Deuda Tributaria												
SUPERINTENDENCIA NACIONAL DE ADMINISTRACION		0,00			0,00			0,00			0,00	
Total	0			0			0			0		
Deuda Laboral												
PRIMA AFP S.A.	20	7.255,82	206	11	3.340,87	182	11	3.340,87	185	11	3.340,87	188
SEGURO SOCIAL DE SALUD ESSALUD		0,00			0,00	0		0,00	0	1	1.372,00	54
AFP HABITAT S.A.	2	311,22	182	3	466,83	212	4	622,44	24	5	778,05	26
PROFUTURO AFP	3	316,98	182	2	211,32	182	1	105,66	182		0,00	
AFP INTEGRAL S A		0,00			0,00			0,00			0,00	
Total	25	7.884,02	206	16	4.019,02	182	16	4.068,97	185	17	5.490,92	188

Montos expresados en unidades de soles\*

Fuente - Acreedor	ENE 2022			FEB 2022			MAR 2022			ABR 2022		
	# Docs.	Monto *	Dias V.	# Docs.	Monto *	Dias V.	# Docs.	Monto *	Dias V.	# Docs.	Monto *	Dias V.
Protestos Sin Regularizar												
TSJ ARMAS S.A.C - TSJ A S.A.C.	1	3.319,90	161	1	3.199,99	163	1	3.127,55	166	1	3.079,25	169
Total	1	3.319,90	161	1	3.199,99	163	1	3.127,55	166	1	3.079,25	169
Deuda Tributaria												
SUPERINTENDENCIA NACIONAL DE ADMINISTRACION		0,00		1	5.503,00	59		0,00	0		0,00	
Total	0			1	5.503,00	59	0			0		
Deuda Laboral												
PRIMA AFP S.A.	20	7.255,82	194	20	7.255,82	197	20	7.255,82	200	20	7.255,82	203
SEGURO SOCIAL DE SALUD ESSALUD		0,00			0,00			0,00			0,00	
AFP HABITAT S.A.		0,00			0,00			0,00			0,00	
PROFUTURO AFP	7	1.039,54	182	6	692,02	182	5	528,30	182	4	422,64	182
AFP INTEGRAL S A		0,00			0,00			0,00			0,00	
Total	27	8.295,36	194	26	7.947,84	197	25	7.784,12	200	24	7.678,46	203

Montos expresados en unidades de soles\*

Fuente - Acreedor	SET 2021			OCT 2021			NOV 2021			DIC 2021		
	# Docs.	Monto *	Dias V.	# Docs.	Monto *	Dias V.	# Docs.	Monto *	Dias V.	# Docs.	Monto *	Dias V.
Protestos Sin Regularizar												
TSJ ARMAS S.A.C - TSJ A S.A.C.	1	3.400,67	148	1	3.442,30	151	1	3.321,56	154	1	3.382,35	157
Total	1	3.400,67	148	1	3.442,30	151	1	3.321,56	154	1	3.382,35	157
Deuda Tributaria												
SUPERINTENDENCIA NACIONAL DE ADMINISTRACION	4	15.275,00	118	4	15.380,00	121		0,00	0		0,00	
Total	4	15.275,00	118	4	15.380,00	121	0			0		
Deuda Laboral												
PRIMA AFP S.A.	20	7.255,82	182	20	7.255,82	185	20	7.255,82	188	20	7.255,82	191
SEGURO SOCIAL DE SALUD ESSALUD		0,00			0,00			0,00			0,00	
AFP HABITAT S.A.		0,00			0,00			0,00			0,00	
PROFUTURO AFP	11	2.979,62	182	10	2.452,18	182	10	2.452,18	185	8	1.453,79	182
AFP INTEGRAL S A	2	244,15	182	1	42,67	182	1	42,67	185		0,00	
Total	33	10.479,59	182	31	9.750,67	185	31	9.750,67	188	28	8.709,61	191

## Reporte SBS/Microfinanzas

Montos expresados en unidades de soles\*

Última fecha reportada por la SBS : 31/07/2022

ÚLTIMOS 6 MESES	MAR 2022 (SBS: FEB 2022)	ABR 2022 (SBS: MAR 2022)	MAY 2022 (SBS: ABR 2022)	JUN 2022 (SBS: MAY 2022)	JUL 2022 (SBS: JUN 2022)	AGO 2022 (SBS: JUL 2022)
NOR (Normal)	0.00	0.00	0.00	0.00	0.00	0.00

% Porcentaje de Calificación	CPP (Con Problemas Pote.)	0.00	0.00	0.00	0.00	0.00	0.00
	DEF (Deficiente)	0.00	0.00	0.00	0.00	0.00	0.00
	DUD (Dudoso)	0.00	0.00	0.00	0.00	0.00	0.00
	PER (Pérdida)	0.00	0.00	0.00	0.00	0.00	0.00

Institución	MAR 2022 (SBS: FEB 2022)		ABR 2022 (SBS: MAR 2022)		MAY 2022 (SBS: ABR 2022)		JUN 2022 (SBS: MAY 2022)		JUL 2022 (SBS: JUN 2022)		AGO 2022 (SBS: JUL 2022)	
	Monto *	Dias V.	Monto *	Dias V.	Monto *	Dias V.	Monto *	Dias V.	Monto *	Dias V.	Monto *	Dias V.

Montos expresados en unidades de soles\*

Última fecha reportada por la SBS : 31/07/2022

6 MESES ANTERIORES		SET 2021 (SBS: AGO 2021)	OCT 2021 (SBS: SET 2021)	NOV 2021 (SBS: OCT 2021)	DIC 2021 (SBS: NOV 2021)	ENE 2022 (SBS: DIC 2021)	FEB 2022 (SBS: ENE 2022)
% Porcentaje de Calificación	NOR (Normal)	0.00	0.00	0.00	0.00	0.00	0.00
	CPP (Con Problemas Pote.)	0.00	0.00	0.00	0.00	0.00	0.00
	DEF (Deficiente)	0.00	0.00	0.00	0.00	0.00	0.00
	DUD (Dudoso)	0.00	0.00	0.00	0.00	0.00	0.00
	PER (Pérdida)	0.00	0.00	0.00	0.00	0.00	0.00

Institución	SET 2021 (SBS: AGO 2021)		OCT 2021 (SBS: SET 2021)		NOV 2021 (SBS: OCT 2021)		DIC 2021 (SBS: NOV 2021)		ENE 2022 (SBS: DIC 2021)		FEB 2022 (SBS: ENE 2022)	
	Monto *	Dias V.	Monto *	Dias V.	Monto *	Dias V.	Monto *	Dias V.	Monto *	Dias V.	Monto *	Dias V.

## Reporte SBS/Microfinanzas por entidades

Sin Información

## Rectificaciones SBS

Entidad	Período SBS	Cuenta	Concepto Rectificación	Dice	Debe Decir
---------	-------------	--------	------------------------	------	------------

## Aval/Codeudor

Montos expresados en unidades de soles\*

Es Avalista de:

Información reportada por la SBS al 31/07/2022

Tipo Doc	Nro Documento	Nombre/Razón Social	Act	Pre	12m
----------	---------------	---------------------	-----	-----	-----

Montos expresados en unidades de soles\*

Quiénes lo Avalan:

Información reportada por la SBS al 31/07/2022

Tipo Doc	Nro Documento	Nombre/Razón Social	Act	Pre	12m
----------	---------------	---------------------	-----	-----	-----

Montos expresados en unidades de soles\*

Es Avalista de:

Información Reportada por Entidades de Microfinanzas / Otros Créditos

Tipo Doc	Nro Documento	Nombre/Razón Social	Act	Pre	12m
----------	---------------	---------------------	-----	-----	-----

Montos expresados en unidades de soles\*

Quiénes lo Avalan:

Información Reportada por Entidades de Microfinanzas / Otros Créditos

Tipo Doc	Nro Documento	Nombre/Razón Social	Act	Pre	12m
----------	---------------	---------------------	-----	-----	-----

## Documentos Protestados como Deudor/Aceptante

Montos expresados en unidades\*

Reportado por la Cámara de Comercio de Lima (CCL)

## Documentos Protestados sin Regularizar

	# Doc	Monto (S/) *	Max Días Venc.
<b>Total:</b>	1	3.239,96	1,814

Tipo de Cambio 3.891

Nro. Secuencia	Tip. Reg. **	Acreedor/Girador	Tipo Doc.	Moneda	Monto *	Monto * (S/)	Boletín	F. Protesto	F. Venc.	Días Venc.
6014286	PR	TSJ ARMAS S.A.C - TSJ A S.A.C.	LET	US\$	832,68	3.239,96	09/2017	04/09/2017	/ /	1,814

\*\*PR: Protestos, CJ: Cobranza Judicial, MO: Moras, PP: Procesos Penales

Montos expresados en unidades\*

Reportado por la Cámara de Comercio de Lima (CCL)

## Documentos Protestados Regularizados

	# Doc	Monto (S/) *
<b>Total:</b>	0	0,00

Nro. Secuencia	Tip. Reg. **	Acreedor/Girador	Tipo Doc.	Moneda	Monto *	Monto * (S/)	Boletín	F. Protesto	F. Venc.	F. Reg
----------------	--------------	------------------	-----------	--------	---------	--------------	---------	-------------	----------	--------

\*\*PR: Protestos, CJ: Cobranza Judicial, MO: Moras, PP: Procesos Penales

## Detalle de Vencidos

## Deuda Tributaria

Montos expresados en unidades de soles\*

	# Doc	Monto (S/) *	Max Días Venc.
<b>Total:</b>	0		

Se muestran los 10 primeros documentos ordenados por Periodo de Deuda Tributaria, del más reciente al más antiguo

Nombre del Acreedor de la Obligación	Periodo	Monto *	Dependencia	Fecha inicio de cobranza coactiva	Última fecha de proceso
--------------------------------------	---------	---------	-------------	-----------------------------------	-------------------------

## Deuda Laboral

Montos expresados en unidades de soles\*

	# Doc	Monto (S/) *	Max Días Venc.
<b>Total:</b>	17	5.490,92	1,880

Se muestran los 10 primeros documentos ordenados por Periodo de Deuda Tributaria, del más reciente al más antiguo

Nombre del Acreedor de la Obligación	Periodo	Monto *	Dependencia	Fecha inicio de cobranza coactiva	Última fecha de proceso
SEGURO SOCIAL DE SALUD ESSALUD	06/2022	1.372,00	INTENDENCIA LIMA MEPECO	26/07/2022	12/08/2022

Se muestran los 10 primeros documentos ordenados por Periodo de Devengue, del más reciente al más antiguo

Nombre del Acreedor de la Obligación	Periodo	Deuda AFP *	Deuda Fondo *	Tipo de Deuda	Situación de Cobranza
AFP HABITAT S.A.	03/2022	25,61	130,00	Cierta-Declaracion sin pago	Administrativa
AFP HABITAT S.A.	02/2022	25,61	130,00	Cierta-Declaracion sin pago	Administrativa
AFP HABITAT S.A.	01/2022	25,61	130,00	Cierta-Declaracion sin pago	Administrativa
AFP HABITAT S.A.	12/2021	25,61	130,00	Cierta-Declaracion sin pago	Administrativa
AFP HABITAT S.A.	11/2021	25,61	130,00	Cierta-Declaracion sin pago	Administrativa
PRIMA AFP S.A.	04/2018	53,28	180,00		Judicial
PRIMA AFP S.A.	03/2018	53,28	180,00		Judicial
PRIMA AFP S.A.	02/2018	53,28	180,00		Judicial
PRIMA AFP S.A.	01/2018	53,28	180,00		Judicial

PRIMA AFP S.A.	12/2017	53,28	180,00	Judicial
----------------	---------	-------	--------	----------

## Comercio Exterior

Montos expresados en unidades de dolares

Muestra información reportada por la SUNAT desde el 07/02/2011

### Resumen por Ejercicio

Ejercicio	Actividad	Número de Operaciones	Importe USD *	N° Países	3 países con mayor número de operaciones
-----------	-----------	-----------------------	---------------	-----------	--

### Resumen por Meses

Actividad	Ejercicio	Mes	Número de Operaciones	Importe USD *	N° Países	3 países con mayor número de operaciones
-----------	-----------	-----	-----------------------	---------------	-----------	--

## PUBLICACIÓN DIARIO "EL PERUANO"

## Reporte Otros Créditos

Institución	MAR 2022		ABR 2022		MAY 2022		JUN 2022		JUL 2022		AGO 2022	
	Monto *	Dias V.	Monto *	Dias V.	Monto *	Dias V.	Monto *	Dias V.	Monto *	Dias V.	Monto *	Dias V.

Institución	SET 2021		OCT 2021		NOV 2021		DIC 2021		ENE 2022		FEB 2022	
	Monto *	Dias V.	Monto *	Dias V.	Monto *	Dias V.	Monto *	Dias V.	Monto *	Dias V.	Monto *	Dias V.

## Reporte Otros Créditos por entidades

Sin Información