



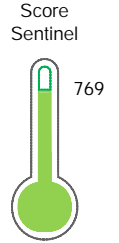
# Reporte de Deudas

El reporte contiene solo los títulos seleccionados

- Información General
- Consulta Rápida
- Principales Acreedores
- Detalle Variación
- Posición Histórica
- Gráficos
- Rep. Vencidos
- Rep. SBS/Microf.
- SBS/Microf. Entidades
- Rectificaciones SBS
- Avalados/Avalistas
- Hechos de Importancia
- Documentos CCL
- Detalle de Vencidos
- Comercio Exterior
- Otros Créditos
- Otros Créd. Entidades
- Otros Rep. Negativos

RUC 20512225986 - AGQ PERU S.A.C.

Fecha Proceso	Tipo Doc.	N. Doc.	Nota	Deuda Total *	Var.	Actual	Previo	12m
22/04/2024	RUC	20512225986	0.000	2.109.084,70		<span style="color: green;">●</span>	<span style="color: green;">●</span>	<span style="color: green;">●</span>



Buen Puntaje

**\* La persona consultada cuenta con los siguientes créditos e indicadores.**

Línea de Crédito

## Sentinel Sabio

Bancarizado: SI

### Recomendación de Sentinel Sabio

Evaluación Crediticia



**APROBAR**  
Producto Générico

Detalle:

- Cumple con todas las reglas de evaluación

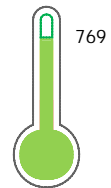
Cuota Estimada Mensual

S/ 94391,



### Score Sentinel

Nivel de Riesgo



Buen Puntaje

Recomendación:

Estadísticamente, en este nivel de score, 9 de 100 empresas podrían caer en incumplimiento en los próximos 12 meses

## Información General

### Datos Principales

24/01/2024: Última actualización de información reportada por SUNAT

Razón Social:	AGQ PERU S.A.C.	Condición del Contribuyente:	HABIDO
Nombre Comercial:	AGQ LABS		
Tipo de Contribuyente:	SOCIEDAD ANONIMA CERRADA		
Estado de Contribuyente:	ACTIVO		
Inicio de Actividades:	01/01/2006		
Tamaño contribuyente:	PRINCIPAL	Dependencia:	INTENDENCIA LIMA PRICO
Actividad Económica Principal	ENSAYOS Y ANALISIS TECNICOS		
Actividad Económica Secundaria 1	-	Actividad Económica Secundaria 2	-
Fecha Inscripción RRPP:	23/11/2005	Número de Partida Registral:	-
Folio:	-	Asiento:	-

Agente de retención

### Direcciones Registradas

Dirección	Fuente
AVENIDA LUIS JOSE DE ORBEGOSO NRO 350 URBANIZACION EL PINO SAN LUIS - LIMA - LIMA (ALT. CDRA 3 AV. LAS TORRES ENTRADA GRIFO)	SUNAT - DOMICILIO FISCAL
CALLE CAP.WILLIAM GUZMAN NRO. 186 URBANIZACION EL RECREO TRUJILLO - TRUJILLO - LA LIBERTAD (PERPENDICULAR A RESTAURANT EL ROMANO)	SUNAT - L. COMERCIAL
AVENIDA LUIS JOSE DE ORBEGOSO NRO. 350 URBANIZACION EL PINO SAN LUIS - LIMA - LIMA (ALT. CDRA 3 AV. LAS TORRES ENTRADA GRIFO)	SUNAT - S.PRODUCTIVA

### Representantes Legales

Nro Documento	Nombre de Representante	Act	Pre	12m	Fecha desde que ocupa Cargo	Cargo
00001425284	MARTINEZ MARTINEZ JOSE ANTONIO				07/04/2017	APODERADO
00002189018	RODRIGUEZ BORREGO EVA REYES				13/05/2019	GERENTE GENERAL
21538293	PERALTA GARGUREVICH MOISES FRANCISCO				21/06/2023	GERENTE GENERAL
40621602	BAEZ GOMEZ NAIDA MARISOL				21/06/2023	APODERADO
45697338	MEDINA SANGAMA CARLA ROSSMERY				06/02/2020	APODERADO

### Empresas Relacionadas a:

#### MARTINEZ MARTINEZ JOSE ANTONIO

Ruc	Razón Social	Semáforos			Fecha desde que ocupa Cargo	Cargo	Estado
		Act	Pre	12m			
20565486889	LABS & TECHNOLOGICAL SERVICE AGQ SOCIEDAD LIMITADA SUCURSAL				06/07/2017	APODERADO	BAJA DE OFICIO
20602888305	LABORATORIOS PRODYCON SUCURSAL PERÚ				22/01/2018	APODERADO	BAJA DE OFICIO

#### PERALTA GARGUREVICH MOISES FRANCISCO

Ruc	Razón Social	Semáforos			Fecha desde que ocupa Cargo	Cargo	Estado
		Act	Pre	12m			
20609118301	INMUEBLE CON FRENTE A JIRON ARICA NUMERO 393, 395 Y 397 MAGDA				18/09/2021	PRESIDENTE	BAJA DE OFICIO

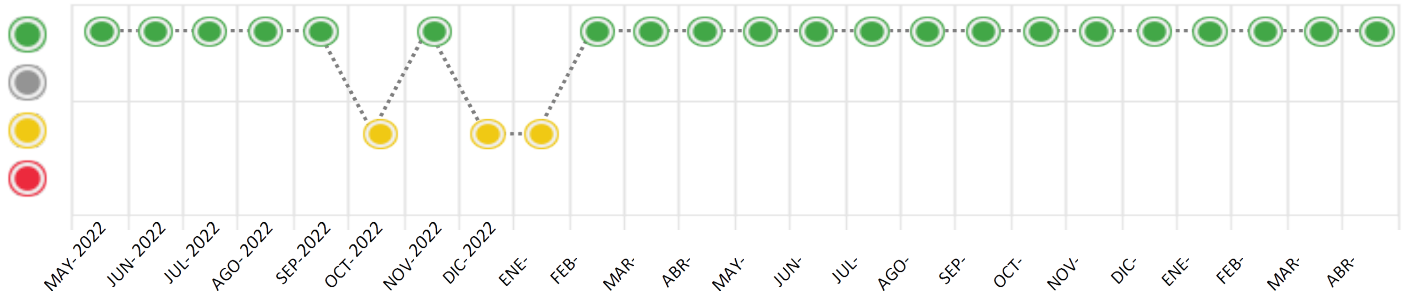
## Consulta Rápida

### Documento de identidad consultado

Fecha Proceso	Tipo Doc.	N. Doc.	Nombre o Raz. Social	Nota	Deuda Total *	Var.	Actual	Previo	12m
22/04/2024	RUC	20512225986	AGQ PERU S.A.C.	0.000	2.109.084,70		<span style="color: green;">●</span>	<span style="color: green;">●</span>	<span style="color: green;">●</span>

Montos expresados en unidades de soles\*

Semáforos de los últimos 24 meses



Semáforo	Descripción
●	No registra información de deudas
●	Mínimo Riesgo: Sin deudas vencidas
●	Mediano Riesgo: Deudas con poco atraso*
●	Alto Riesgo: Deudas con atraso significativo*

\*Semáforo deuda menor: Deuda vencida menor S/ 100 personas naturales o menor S/ 500 personas jurídicas

- Verde: 0 <= Sem. < 0.001
- Amarillo: 0.001 <= Sem. <= 2
- Rojo: 2 < Sem. <= 6

Variación	Descripción
▼	Variación Negativa: La nueva información reportada ha incrementado tu riesgo crediticio
▲	Variación Positiva: La nueva información ha mejorado tu posición de riesgo
%	Variación Porcentual Positiva: El monto total reportado por la SBS/Microfinanzas o número de instituciones financieras ha aumentado
%	Variación Porcentual Negativa: El monto total reportado por la SBS/Microfinanzas o número de instituciones financieras ha disminuido
≡	Aproximadamente igual o igual

## Detalle de la deuda SBS/Microfinanzas

Entidad	Deuda Anterior			Deuda a ABR 2024				Rect. (1)	Disc.
	OCT 2023	ENE 2024	MAR 2024	Fecha Inf.	Calif. (2)	Monto *	Días Venc.		
	1.225.442,31	1.191.160,24	1.262.139,27	31/03/2024	NOR	0			
	984.675,60	1.099.830,06	852.324,28	31/03/2024	NOR	0			
<b>TOTAL</b>	<b>2.210.117,91</b>	<b>2.290.990,30</b>	<b>2.114.463,55</b>			<b>2.109.084,70</b>			

(1) Ver detalle en el cuadro de Rectificaciones SBS

(2) NOR: Normal, CPP: Con Problemas Potenciales, DEF: Deficiente, DUD: Dudoso, PER: Pérdida, SCAL: Sin Calificación

## Detalle de la deuda de Otros Créditos

Entidad	Deuda Anterior			Deuda a ABR 2024				Disc.
	OCT 2023	ENE 2024	MAR 2024	Fecha Inf.	Calif. (2)	Monto	Días Venc.	
<b>TOTAL</b>								

(2) NOR: Normal, CPP: Con Problemas Potenciales, DEF: Deficiente, DUD: Dudoso, PER: Pérdida, SCAL: Sin Calificación

## Detalle de vencidos

# Doc	Fuente - Acreedor	Monto *	Días Venc.

## Utilización de Líneas de Crédito

Instituciones	**	Línea Aprobada	Línea No Utilizada	Línea Utilizada	% L. Uti.
BBVA	TOT		86.200,00		
<b>TOTAL</b>			<b>86.200,00</b>		<b>0%</b>

\*\*(TOT):Otras Tarjetas de Crédito

## Principales Acreedores

Montos expresados en unidades de soles\*

## Resumen de Deudas

Descripción de la Deuda	Monto *	Días
Deuda total SBS al 31/03/2024	2.109.084,70	
% Calificación normal	100.00	
Peor Calificación (2)	NOR	
Otros Créditos	0,00	****

## Detalle de deuda SBS/Microfinanzas

Institución SBS	Calif. (2)	Saldo *	% Ven.	Días Venc.	Rect.(1)
BBVA	NOR	1.256.912,03	0.00		
BCP	NOR	852.172,67	0.00		
<b>Deuda Total SBS/MicroFinanzas</b>		<b>2.109.084,70</b>	<b>0</b>		

## Detalle de Riesgos SBS/Microfinanzas

Concepto	Saldo *
Deuda Directa	148.342,07
Deuda Indirecta	1.960.742,63
Deuda Castigada	0,00
Deuda Total SBS/MicroFinanzas	2.109.084,70
Línea Tarj.Cred. No utilizada	86.200,00
Total Riesgo SBS/MicroFinanzas	2.195.284,70

## Detalle de deuda Otros Créditos

Empresa	Calif. (2)	Saldo *	% Ven.	Días Venc.	Disc.
Deuda Total Otros Créditos		0,00	0		

## Detalle de vencidos

# Doc	Fuente - Acreedor	Monto *	Días Venc.
-------	-------------------	---------	------------

## Detalle Variación

Montos expresados en unidades de soles\*

## Resumen de la variación

Descripción de la deuda	09/04/2024	22/04/2024	Variación
Score	0.000	0.000	0.000
Nro. Entidades SBS/Microf.	2	2	0
Riesgo Total SBS/Microf. *	2.114.463,55	2.109.084,70	
Deuda Directa	148.493,68	148.342,07	-151,61
Deuda Indirecta	1.965.969,87	1.960.742,63	-5.227,24
Deuda Castigada	0,00	0,00	0,00

Variación del Riesgo Total SBS/Microf. *	Antes	22/04/2024	Variación
Último Mes	2.114.463,55	2.109.084,70	-5.378,85
Último Trimestre	2.290.990,30	2.109.084,70	-181.905,60
Último Semestre	2.210.117,91	2.109.084,70	-101.033,21
Último Año	2.029.509,91	2.109.084,70	79.574,79

Calificación SBS/Microf.	09/04/2024	22/04/2024	Variación
% NOR (Normal)	100.00	100.00	0.00
% CPP (Con Problemas Potenciales)	0.00	0.00	0.00
% DEF (Deficiente)	0.00	0.00	0.00
% DUD (Dudoso)	0.00	0.00	0.00
% PER (Pérdida)	0.00	0.00	0.00

Deuda vencida *	09/04/2024	22/04/2024	Variación
Total deuda vencida	0,00	0,00	0,00
Deuda por Otros Créditos *	09/04/2024	22/04/2024	Variación



Total deuda otros créditos	0,00	0,00	0,00
----------------------------	------	------	------

Detalle de la variación			
Fuente - Acreedor *	09/04/2024	22/04/2024	Variación

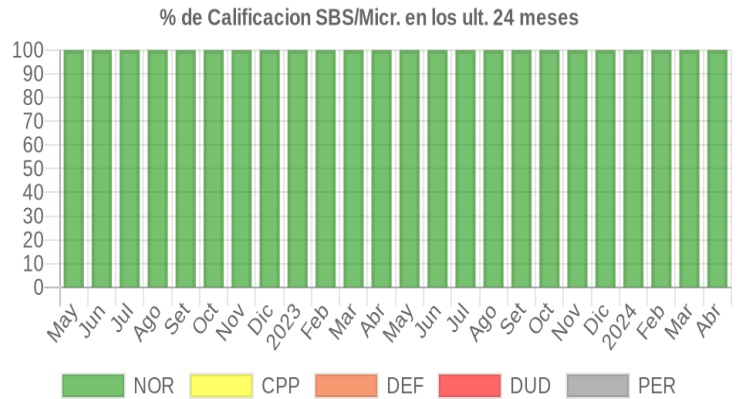
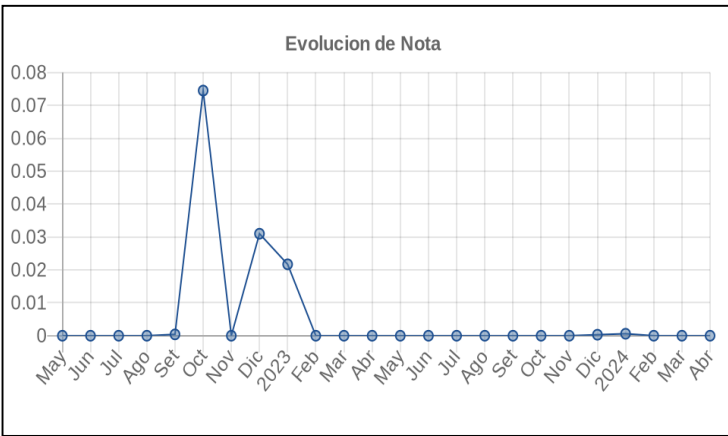
## Posición Histórica

Montos expresados en unidades de soles\*

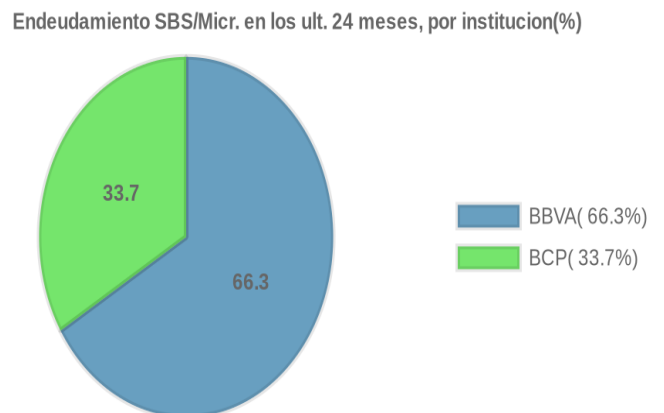
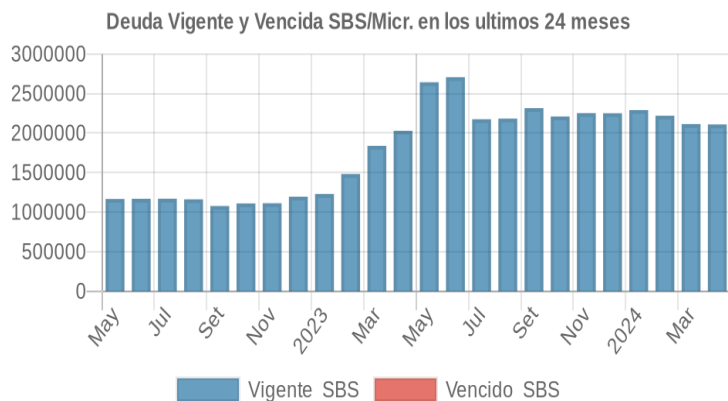
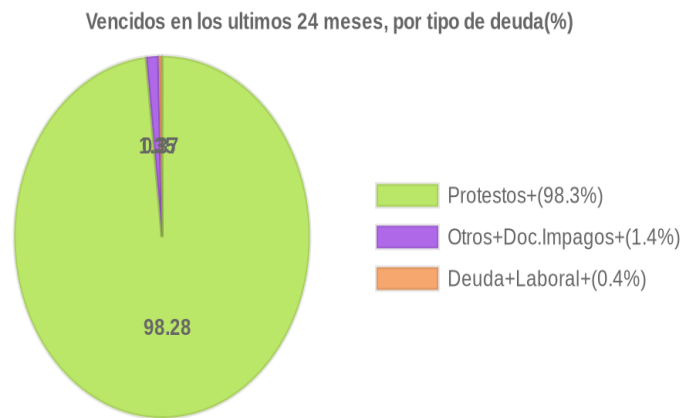
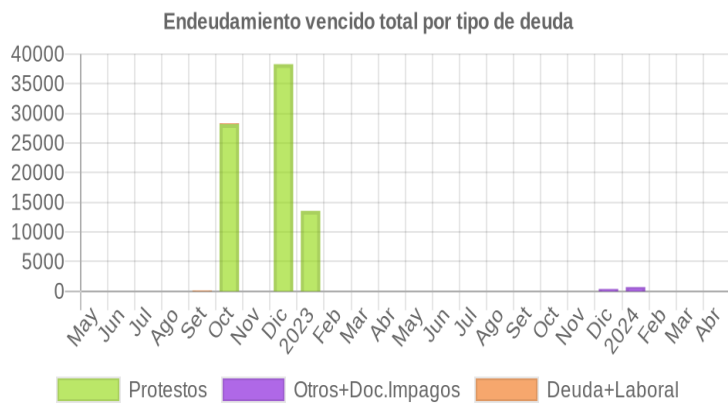
Fecha de Proceso	Sema. Actual	Sem. Riesgo	Var.	Superintendencia de Banca y Seguros (SBS/Microfinan.)				Otros Créditos	Otros Vencidos *				Ctas. Cerr./Anu.		Otros Repor. Negati.		
				# Enti.	Deuda Total *	% Cali. normal	Peor Califi.(2)		Deuda Vencida *	Protestos	Docs. Impagos	Deuda Tributaria	Deuda Laboral	Cta. Cte.		Tar. Créd.	
22/04/2024	●	0.000	☰	2	2.109.084,70	100.00	NOR	0,00	0,00	0,00	0,00	0,00	0,00	0,00	0	0	0
09/04/2024	●	0.000	▲	2	2.114.463,55	100.00	NOR	0,00	0,00	0,00	0,00	0,00	0,00	0,00	0	0	0
01/04/2024	●	0.007	▼	2	2.114.463,55	100.00	NOR	0,00	0,00	0,00	0,00	0,00	8.471,00	0,00	0	0	0
21/03/2024	●	0.000	☰	2	2.114.463,55	100.00	NOR	0,00	0,00	0,00	0,00	0,00	0,00	0,00	0	0	0
21/02/2024	●	0.000	☰	2	2.220.344,56	100.00	NOR	0,00	0,00	0,00	0,00	0,00	0,00	0,00	0	0	0
16/02/2024	●	0.000	☰	2	2.290.990,30	100.00	NOR	0,00	0,00	0,00	0,00	0,00	0,00	0,00	0	0	0
06/02/2024	●	0.000	☰	2	2.290.990,30	100.00	NOR	0,00	0,00	0,00	0,00	311,04	0,00	0,00	0	0	0
25/01/2024	●	0.000	☰	2	2.290.990,30	100.00	NOR	0,00	0,00	0,00	0,00	706,10	0,00	0,00	0	0	0
19/01/2024	●	0.000	⌘	2	2.290.990,30	100.00	NOR	0,00	0,00	0,00	0,00	395,06	0,00	0,00	0	0	0
17/01/2024	●	0.000	☰	2	2.251.536,16	100.00	NOR	0,00	0,00	0,00	0,00	395,06	0,00	0,00	0	0	0
26/12/2023	●	0.000	☰	2	2.251.536,16	100.00	NOR	0,00	0,00	0,00	0,00	395,06	0,00	0,00	0	0	0
22/12/2023	●	0.000	⌘	2	2.251.536,16	100.00	NOR	0,00	0,00	0,00	0,00	0,00	0,00	0,00	0	0	0
23/11/2023	●	0.000	⌘	2	2.252.422,89	100.00	NOR	0,00	0,00	0,00	0,00	0,00	0,00	0,00	0	0	0
23/10/2023	●	0.000	⌘	2	2.210.117,91	100.00	NOR	0,00	0,00	0,00	0,00	0,00	0,00	0,00	0	0	0
21/09/2023	●	0.000	⌘	2	2.315.793,33	100.00	NOR	0,00	0,00	0,00	0,00	0,00	0,00	0,00	0	0	0
24/08/2023	●	0.000	⌘	2	2.183.568,70	100.00	NOR	0,00	0,00	0,00	0,00	0,00	0,00	0,00	0	0	0
24/07/2023	●	0.000	⌘	2	2.175.180,33	100.00	NOR	0,00	0,00	0,00	0,00	0,00	0,00	0,00	0	0	0
22/06/2023	●	0.000	⌘	2	2.706.598,69	100.00	NOR	0,00	0,00	0,00	0,00	0,00	0,00	0,00	0	0	0
22/05/2023	●	0.000	⌘	2	2.643.457,72	100.00	NOR	0,00	0,00	0,00	0,00	0,00	0,00	0,00	0	0	0
24/04/2023	●	0.000	⌘	2	2.029.509,91	100.00	NOR	0,00	0,00	0,00	0,00	0,00	0,00	0,00	0	0	0
22/03/2023	●	0.000	⌘	2	1.839.357,19	100.00	NOR	0,00	0,00	0,00	0,00	0,00	0,00	0,00	0	0	0
21/02/2023	●	0.000	⌘	2	1.482.945,27	100.00	NOR	0,00	0,00	0,00	0,00	0,00	0,00	0,00	0	0	0
02/02/2023	●	0.000	▲	2	1.230.946,64	100.00	NOR	0,00	0,00	0,00	0,00	0,00	0,00	0,00	0	0	0
31/01/2023	●	0.021	☰	2	1.230.946,64	100.00	NOR	0,00	0,00	13.560,32	0,00	0,00	0,00	0,00	0	0	0
27/01/2023	●	0.060	☰	2	1.230.946,64	100.00	NOR	0,00	0,00	38.288,05	0,00	0,00	0,00	0,00	0	0	0
23/01/2023	●	0.021	☰	2	1.230.946,64	100.00	NOR	0,00	0,00	13.560,32	0,00	0,00	0,00	0,00	0	0	0
17/01/2023	●	0.022	☰	2	1.196.422,08	100.00	NOR	0,00	0,00	13.560,32	0,00	0,00	0,00	0,00	0	0	0
22/12/2022	●	0.031	☰	2	1.196.422,08	100.00	NOR	0,00	0,00	38.288,05	0,00	0,00	0,00	0,00	0	0	0
20/12/2022	●	0.033	▼	2	1.113.768,10	100.00	NOR	0,00	0,00	38.288,05	0,00	0,00	0,00	0,00	0	0	0
25/11/2022	●	0.000	▲	2	1.113.768,10	100.00	NOR	0,00	0,00	0,00	0,00	0,00	0,00	0,00	0	0	0
23/11/2022	●	0.049	☰	2	1.113.768,10	100.00	NOR	0,00	0,00	28.123,60	0,00	0,00	0,00	0,00	0	0	0
09/11/2022	●	0.024	☰	2	1.111.271,12	100.00	NOR	0,00	0,00	28.123,60	0,00	0,00	0,00	0,00	0	0	0
02/11/2022	●	0.074	☰	2	1.111.271,12	100.00	NOR	0,00	0,00	28.123,60	0,00	0,00	0,00	151,93	0	0	0
24/10/2022	●	0.074	☰	2	1.111.271,12	100.00	NOR	0,00	0,00	28.180,23	0,00	0,00	0,00	151,93	0	0	0
20/10/2022	●	0.076	▼	2	1.078.202,20	100.00	NOR	0,00	0,00	28.180,23	0,00	0,00	0,00	151,93	0	0	0
11/10/2022	●	0.000	☰	2	1.078.202,20	100.00	NOR	0,00	0,00	0,00	0,00	0,00	0,00	151,93	0	0	0
22/09/2022	●	0.000	☰	2	1.078.202,20	100.00	NOR	0,00	0,00	0,00	0,00	0,00	0,00	150,53	0	0	0
08/09/2022	●	0.000	☰	2	1.163.052,09	100.00	NOR	0,00	0,00	0,00	0,00	0,00	0,00	150,53	0	0	0
22/08/2022	●	0.000	☰	2	1.163.052,09	100.00	NOR	0,00	0,00	0,00	0,00	0,00	0,00	0,00	0	0	0
22/07/2022	●	0.000	☰	2	1.170.887,36	100.00	NOR	0,00	0,00	0,00	0,00	0,00	0,00	0,00	0	0	0
23/06/2022	●	0.000	☰	2	1.170.178,53	100.00	NOR	0,00	0,00	0,00	0,00	0,00	0,00	0,00	0	0	0
23/05/2022	●	0.000	☰	2	1.167.842,43	100.00	NOR	0,00	0,00	0,00	0,00	0,00	0,00	0,00	0	0	0

## Gráficos

Montos expresados en unidades de soles\*



NOR: Normal, CPP: Con Problemas Potenciales, DEF: Deficiente, DUD: Dudoso, PER: Pérdida, SCAL: Sin Calificación



## Reporte de Vencidos

Montos expresados en unidades de soles\*

Fuente - Acreedor	ENE 2024			FEB 2024			MAR 2024			ABR 2024		
	# Docs.	Monto *	Dias V.	# Docs.	Monto *	Dias V.	# Docs.	Monto *	Dias V.	# Docs.	Monto *	Dias V.
Documentos Impagos												
PROSEGUR ACTIVA PERU S.A.	2	311,04	92		0,00	0		0,00			0,00	
EXPERIAN PERU S.A.C	1	395,06	103		0,00			0,00			0,00	
Total	3	706,10	103	0			0			0		
Deuda Tributaria												
SUPERINTENDENCIA NACIONAL DE ADMINISTRACION		0,00			0,00			0,00			0,00	0
Total	0			0			0			0		

Montos expresados en unidades de soles\*

Fuente - Acreedor	SET 2023			OCT 2023			NOV 2023			DIC 2023		
	# Docs.	Monto *	Dias V.	# Docs.	Monto *	Dias V.	# Docs.	Monto *	Dias V.	# Docs.	Monto *	Dias V.
Documentos Impagos												
PROSEGUR ACTIVA PERU S.A.		0,00			0,00			0,00			0,00	
EXPERIAN PERU S.A.C		0,00			0,00			0,00		1	395,06	72
Total	0			0			0			1	395,06	72
Deuda Tributaria												
SUPERINTENDENCIA NACIONAL DE ADMINISTRACION		0,00			0,00			0,00			0,00	
Total	0			0			0			0		

Montos expresados en unidades de soles\*

Fuente - Acreedor	MAY 2023			JUN 2023			JUL 2023			AGO 2023		
	# Docs.	Monto *	Dias V.	# Docs.	Monto *	Dias V.	# Docs.	Monto *	Dias V.	# Docs.	Monto *	Dias V.
Documentos Impagos												
PROSEGUR ACTIVA PERU S.A.		0,00			0,00			0,00			0,00	
EXPERIAN PERU S.A.C		0,00			0,00			0,00			0,00	
Total	0			0			0			0		
Deuda Tributaria												
SUPERINTENDENCIA NACIONAL DE ADMINISTRACION		0,00			0,00			0,00			0,00	
Total	0			0			0			0		

## Reporte SBS/Microfinanzas

Montos expresados en unidades de soles\*

Última fecha reportada por la SBS : 31/03/2024

ULTIMOS 6 MESES	NOV 2023	DIC 2023	ENE 2024	FEB 2024	MAR 2024	ABR 2024
	(SBS: OCT 2023)	(SBS: NOV 2023)	(SBS: DIC 2023)	(SBS: ENE 2024)	(SBS: FEB 2024)	(SBS: MAR 2024)
NOR (Normal)	100.00	100.00	100.00	100.00	100.00	100.00
% Porcentaje de CPP (Con Problemas Pote.)	0.00	0.00	0.00	0.00	0.00	0.00
de DEF (Deficiente)	0.00	0.00	0.00	0.00	0.00	0.00
Calificación DUD (Dudoso)	0.00	0.00	0.00	0.00	0.00	0.00
PER (Pérdida)	0.00	0.00	0.00	0.00	0.00	0.00

Institución	NOV 2023		DIC 2023		ENE 2024		FEB 2024		MAR 2024		ABR 2024	
	(SBS: OCT 2023)		(SBS: NOV 2023)		(SBS: DIC 2023)		(SBS: ENE 2024)		(SBS: FEB 2024)		(SBS: MAR 2024)	
	Monto *	Dias V.	Monto *	Dias V.	Monto *	Dias V.	Monto *	Dias V.	Monto *	Dias V.	Monto *	Dias V.
BBVA	1.202.036,27		1.193.436,62		1.191.160,24		1.199.169,72		1.262.139,27		1.256.912,03	
BCP	1.050.386,62		1.058.099,54		1.099.830,06		1.021.174,84		852.324,28		852.172,67	
TOTAL	2.252.422,89		2.251.536,16		2.290.990,30		2.220.344,56		2.114.463,55		2.109.084,70	

Última fecha reportada por la SBS : 31/03/2024

Operación	NOV 2023		DIC 2023		ENE 2024		FEB 2024		MAR 2024		ABR 2024	
	(SBS: OCT 2023)		(SBS: NOV 2023)		(SBS: DIC 2023)		(SBS: ENE 2024)		(SBS: FEB 2024)		(SBS: MAR 2024)	
	Monto *	Dias V.	Monto *	Dias V.	Monto *	Dias V.	Monto *	Dias V.	Monto *	Dias V.	Monto *	Dias V.
RESUMEN												
- Total Deuda	2.252.422,89		2.251.536,16		2.290.990,30		2.220.344,56		2.114.463,55		2.109.084,70	





- Línea No Utilizada	1.238.800,00	86.380,00	378.301,31	495.198,08	654.889,74	631.062,00
- Garantías	2.840.510,00	2.774.720,00	2.757.305,00	2.818.580,00	2.803.100,00	2.763.110,00
<b>CREDITOS DIRECTOS</b>						
- CRÉDITOS VIGENTES	85.702,02	93.414,94	219.778,46	141.123,24	148.493,68	148.342,07
-- GranE: Cred.Rev.LíneaTarj. Crédito	12.118,51	21.787,01	20.190,46	9.354,78	17.556,56	19.552,60
-- GranE: Descuentos	73.583,51	71.627,93	199.588,00	131.768,46	130.937,12	128.789,47
--- Letras	73.583,51	71.627,93	199.588,00	131.768,46	130.937,12	128.789,47
<b>CREDITOS INDIRECTOS</b>						
- CartasFianzaOtorgadas	2.166.720,87	2.158.121,22	2.071.211,84	2.079.221,32	1.965.969,87	1.960.742,63
<b>LINEA NO UTIL. Y CRED. NO DESEMB.</b>						
- LinCredPréstamos	1.151.400,00					
- LinCredTarjetaCrédito	87.400,00	86.380,00	86.110,00	87.060,00	86.820,00	86.200,00
- LinCredEsqMultilínea			292.191,31	408.138,08	568.069,74	544.862,00
<b>GARANTIAS</b>						
- GARANTIAS RECIBIDAS	2.840.510,00	2.774.720,00	2.757.305,00	2.818.580,00	2.803.100,00	2.763.110,00
-- OtrasGtiasNoPref	2.840.510,00	2.774.720,00	2.757.305,00	2.818.580,00	2.803.100,00	2.763.110,00

Montos expresados en unidades de soles\*

Última fecha reportada por la SBS : 31/03/2024

6 MESES ANTERIORES		MAY 2023 (SBS: ABR 2023)	JUN 2023 (SBS: MAY 2023)	JUL 2023 (SBS: JUN 2023)	AGO 2023 (SBS: JUL 2023)	SET 2023 (SBS: AGO 2023)	OCT 2023 (SBS: SET 2023)
% Porcentaje de	NOR (Normal)	100.00	100.00	100.00	100.00	100.00	100.00
	CPP (Con Problemas Pote.)	0.00	0.00	0.00	0.00	0.00	0.00
Calificación	DEF (Deficiente)	0.00	0.00	0.00	0.00	0.00	0.00
	DUD (Dudoso)	0.00	0.00	0.00	0.00	0.00	0.00
	PER (Pérdida)	0.00	0.00	0.00	0.00	0.00	0.00

Institución	MAY 2023 (SBS: ABR 2023)		JUN 2023 (SBS: MAY 2023)		JUL 2023 (SBS: JUN 2023)		AGO 2023 (SBS: JUL 2023)		SET 2023 (SBS: AGO 2023)		OCT 2023 (SBS: SET 2023)	
	Monto *	Días V.	Monto *	Días V.	Monto *	Días V.	Monto *	Días V.	Monto *	Días V.	Monto *	Días V.
BBVA	1.666.186,18		1.731.330,97		1.199.826,39		1.202.816,12		1.337.676,19		1.225.442,31	
BCP	977.271,54		975.267,72		975.353,94		980.752,58		978.117,14		984.675,60	
<b>TOTAL</b>	<b>2.643.457,72</b>		<b>2.706.598,69</b>		<b>2.175.180,33</b>		<b>2.183.568,70</b>		<b>2.315.793,33</b>		<b>2.210.117,91</b>	

Última fecha reportada por la SBS : 31/03/2024

Operación	MAY 2023 (SBS: ABR 2023)		JUN 2023 (SBS: MAY 2023)		JUL 2023 (SBS: JUN 2023)		AGO 2023 (SBS: JUL 2023)		SET 2023 (SBS: AGO 2023)		OCT 2023 (SBS: SET 2023)	
	Monto *	Días V.	Monto *	Días V.	Monto *	Días V.	Monto *	Días V.	Monto *	Días V.	Monto *	Días V.
<b>RESUMEN</b>												
- Total Deuda	2.643.457,72		2.706.598,69		2.175.180,33		2.183.568,70		2.315.793,33		2.210.117,91	
- Línea No Utilizada	86.170,00		1.189.510,00		1.173.700,00		1.167.500,00		1.194.470,00		1.224.850,00	
- Garantías	2.761.175,00		2.737.955,00		2.705.060,00		2.692.160,00		2.748.275,00		2.811.485,00	
<b>CREDITOS DIRECTOS</b>												
- CRÉDITOS VIGENTES	12.586,94		10.583,12		10.669,34		16.067,98		13.432,54		19.991,00	
-- GranE: Cred.Rev.LíneaTarj. Crédito	12.586,94		10.583,12		10.669,34		16.067,98		13.432,54		19.991,00	
<b>CREDITOS INDIRECTOS</b>												
- CartasFianzaOtorgadas	2.630.870,78		2.696.015,57		2.164.510,99		2.167.500,72		2.302.360,79		2.190.126,91	
<b>LINEA NO UTIL. Y CRED. NO DESEMB.</b>												
- LinCredPréstamos			1.103.700,00		1.088.400,00		1.082.400,00		1.108.500,00		1.137.900,00	
- LinCredTarjetaCrédito	86.170,00		85.810,00		85.300,00		85.100,00		85.970,00		86.950,00	
<b>GARANTIAS</b>												
- GARANTIAS RECIBIDAS	2.761.175,00		2.737.955,00		2.705.060,00		2.692.160,00		2.748.275,00		2.811.485,00	
-- OtrasGtiasNoPref	2.761.175,00		2.737.955,00		2.705.060,00		2.692.160,00		2.748.275,00		2.811.485,00	

Reporte SBS/Microfinanzas por entidades

Reportado por : BBVA

Última fecha reportada por la SBS : 31/03/2024

Operación	NOV 2023 (SBS: OCT2023)		DIC 2023 (SBS: NOV2023)		ENE 2024 (SBS: DIC2023)		FEB 2024 (SBS: ENE2024)		MAR 2024 (SBS: FEB2024)		ABR 2024 (SBS: MAR2024)	
	Monto *	Días V.	Monto *	Días V.	Monto *	Días V.	Monto *	Días V.	Monto *	Días V.	Monto *	Días V.



Calificación (2)	NOR	NOR	NOR	NOR	NOR	NOR
RESUMEN						
- Total Deuda	1.202.036,27	1.193.436,62	1.191.160,24	1.199.169,72	1.262.139,27	1.256.912,03
- Línea No Utilizada	1.238.800,00	86.380,00	86.110,00	87.060,00	86.820,00	86.200,00
- Garantías	2.840.510,00	2.774.720,00	2.757.305,00	2.818.580,00	2.803.100,00	2.763.110,00
CREDITOS INDIRECTOS						
- CartasFianzaOtorgadas	1.202.036,27	1.193.436,62	1.191.160,24	1.199.169,72	1.262.139,27	1.256.912,03
LINEA NO UTIL. Y CRED. NO DESEMB.						
- LinCredPréstamos	1.151.400,00					
- LinCredTarjetaCrédito	87.400,00	86.380,00	86.110,00	87.060,00	86.820,00	86.200,00
GARANTIAS						
- GARANTIAS RECIBIDAS	2.840.510,00	2.774.720,00	2.757.305,00	2.818.580,00	2.803.100,00	2.763.110,00
-- OtrasGtiasNoPref	2.840.510,00	2.774.720,00	2.757.305,00	2.818.580,00	2.803.100,00	2.763.110,00

Última fecha reportada por la SBS : 31/03/2024

Operación	MAY 2023 (SBS: ABR2023)		JUN 2023 (SBS: MAY2023)		JUL 2023 (SBS: JUN2023)		AGO 2023 (SBS: JUL2023)		SET 2023 (SBS: AGO2023)		OCT 2023 (SBS: SET2023)	
	Monto *	Dias V.	Monto *	Dias V.	Monto *	Dias V.	Monto *	Dias V.	Monto *	Dias V.	Monto *	Dias V.
Calificación (2)	NOR		NOR		NOR		NOR		NOR		NOR	
RESUMEN												
- Total Deuda	1.666.186,18		1.731.330,97		1.199.826,39		1.202.816,12		1.337.676,19		1.225.442,31	
- Línea No Utilizada	86.170,00		1.189.510,00		1.173.700,00		1.167.500,00		1.194.470,00		1.224.850,00	
- Garantías	2.761.175,00		2.737.955,00		2.705.060,00		2.692.160,00		2.748.275,00		2.811.485,00	
CREDITOS INDIRECTOS												
- CartasFianzaOtorgadas	1.666.186,18		1.731.330,97		1.199.826,39		1.202.816,12		1.337.676,19		1.225.442,31	
LINEA NO UTIL. Y CRED. NO DESEMB.												
- LinCredPréstamos			1.103.700,00		1.088.400,00		1.082.400,00		1.108.500,00		1.137.900,00	
- LinCredTarjetaCrédito	86.170,00		85.810,00		85.300,00		85.100,00		85.970,00		86.950,00	
GARANTIAS												
- GARANTIAS RECIBIDAS	2.761.175,00		2.737.955,00		2.705.060,00		2.692.160,00		2.748.275,00		2.811.485,00	
-- OtrasGtiasNoPref	2.761.175,00		2.737.955,00		2.705.060,00		2.692.160,00		2.748.275,00		2.811.485,00	

Reportado por : BCP

Última fecha reportada por la SBS : 31/03/2024

Operación	NOV 2023 (SBS: OCT2023)		DIC 2023 (SBS: NOV2023)		ENE 2024 (SBS: DIC2023)		FEB 2024 (SBS: ENE2024)		MAR 2024 (SBS: FEB2024)		ABR 2024 (SBS: MAR2024)	
	Monto *	Dias V.	Monto *	Dias V.	Monto *	Dias V.	Monto *	Dias V.	Monto *	Dias V.	Monto *	Dias V.
Calificación (2)	NOR		NOR		NOR		NOR		NOR		NOR	
RESUMEN												
- Total Deuda	1.050.386,62		1.058.099,54		1.099.830,06		1.021.174,84		852.324,28		852.172,67	
- Línea No Utilizada					292.191,31		408.138,08		568.069,74		544.862,00	
CREDITOS DIRECTOS												
- CRÉDITOS VIGENTES	85.702,02		93.414,94		219.778,46		141.123,24		148.493,68		148.342,07	
-- GranE: Cred. Rev. Línea Tarj. Crédito	12.118,51		21.787,01		20.190,46		9.354,78		17.556,56		19.552,60	
-- GranE: Descuentos	73.583,51		71.627,93		199.588,00		131.768,46		130.937,12		128.789,47	
--- Letras	73.583,51		71.627,93		199.588,00		131.768,46		130.937,12		128.789,47	
CREDITOS INDIRECTOS												
- CartasFianzaOtorgadas	964.684,60		964.684,60		880.051,60		880.051,60		703.830,60		703.830,60	
LINEA NO UTIL. Y CRED. NO DESEMB.												
- LinCredEsqMultilinea					292.191,31		408.138,08		568.069,74		544.862,00	

Última fecha reportada por la SBS : 31/03/2024

Operación	MAY 2023 (SBS: ABR2023)		JUN 2023 (SBS: MAY2023)		JUL 2023 (SBS: JUN2023)		AGO 2023 (SBS: JUL2023)		SET 2023 (SBS: AGO2023)		OCT 2023 (SBS: SET2023)	
	Monto *	Dias V.	Monto *	Dias V.	Monto *	Dias V.	Monto *	Dias V.	Monto *	Dias V.	Monto *	Dias V.
Calificación (2)	NOR		NOR		NOR		NOR		NOR		NOR	
RESUMEN												
- Total Deuda	977.271,54		975.267,72		975.353,94		980.752,58		978.117,14		984.675,60	
CREDITOS DIRECTOS												
- CRÉDITOS VIGENTES	12.586,94		10.583,12		10.669,34		16.067,98		13.432,54		19.991,00	
-- GranE: Cred. Rev. Línea Tarj. Crédito	12.586,94		10.583,12		10.669,34		16.067,98		13.432,54		19.991,00	
CREDITOS INDIRECTOS												
- CartasFianzaOtorgadas	964.684,60		964.684,60		964.684,60		964.684,60		964.684,60		964.684,60	

## Rectificaciones SBS

Entidad	Período SBS	Cuenta	Concepto Rectificación	Dice	Debe Decir
---------	-------------	--------	------------------------	------	------------

## Aval/Codeudor

Montos expresados en unidades de soles\*

Es Avalista de:

Información reportada por la SBS al 29/02/2024

Tipo Doc	Nro Documento	Nombre/Razón Social	Act	Pre	12m
----------	---------------	---------------------	-----	-----	-----

Montos expresados en unidades de soles\*

Quiénes lo Avalan:

Información reportada por la SBS al 29/02/2024

Tipo Doc	Nro Documento	Nombre/Razón Social	Act	Pre	12m
----------	---------------	---------------------	-----	-----	-----

Montos expresados en unidades de soles\*

Es Avalista de:

Información Reportada por Entidades de Microfinanzas / Otros Créditos

Tipo Doc	Nro Documento	Nombre/Razón Social	Act	Pre	12m
----------	---------------	---------------------	-----	-----	-----

Montos expresados en unidades de soles\*

Quiénes lo Avalan:

Información Reportada por Entidades de Microfinanzas / Otros Créditos

Tipo Doc	Nro Documento	Nombre/Razón Social	Act	Pre	12m
----------	---------------	---------------------	-----	-----	-----

## Documentos Protestados como Deudor/Aceptante

Montos expresados en unidades\*

Reportado por la Cámara de Comercio de Lima (CCL)

## Documentos Protestados sin Regularizar

	# Doc	Monto (S/) *	Max Días Venc.
Total:	0	0,00	

Tipo de Cambio 3.747

Nro. Secuencia	Tip. Reg. **	Acreeedor/Girador	Tipo Doc.	Moneda	Monto *	Monto * (S/)	Boletín	F. Protesto	F. Venc.	Días Venc.
----------------	--------------	-------------------	-----------	--------	---------	--------------	---------	-------------	----------	------------

\*\*PR: Protestos, CJ: Cobranza Judicial, MO: Moras, PP: Procesos Penales

Montos expresados en unidades\*

Reportado por la Cámara de Comercio de Lima (CCL)

## Documentos Protestados Regularizados

	# Doc	Monto (S/) *
Total:	7	64.542,87

Nro. Secuencia	Tip. Reg. **	Acreeedor/Girador	Tipo Doc.	Moneda	Monto *	Monto * (S/)	Boletín	F. Protesto	F. Venc.	F. Reg
75546		BANCO DE CREDITO DEL PERU	FAN	S/.	13.560,32	13.560,32	11/2022	11/11/2022	01/11/2022	30/01/2023
75548		DISTRIBUIDORA DE ENVASES PLASTICOS S.A.C. - DISENPLAST	FAN	S/.	8.367,38	8.367,38	11/2022	11/11/2022	01/11/2022	09/01/2023
75547		DISTRIBUIDORA DE ENVASES PLASTICOS S.A.C. - DISENPLAST	FAN	S/.	7.102,07	7.102,07	11/2022	11/11/2022	01/11/2022	09/01/2023
75551		DISTRIBUIDORA DE ENVASES PLASTICOS S.A.C. - DISENPLAST	FAN	S/.	3.826,15	3.826,15	11/2022	11/11/2022	01/11/2022	09/01/2023
75549		DISTRIBUIDORA DE ENVASES PLASTICOS S.A.C. - DISENPLAST	FAN	S/.	3.053,25	3.053,25	11/2022	11/11/2022	01/11/2022	09/01/2023
75550		DISTRIBUIDORA DE ENVASES PLASTICOS S.A.C. - DISENPLAST	FAN	S/.	2.378,88	2.378,88	11/2022	11/11/2022	01/11/2022	09/01/2023

6532121	PR	NEGOCIAR S.A.C.	LET	US\$	7.078,68	26.254,82	09/2022	15/09/2022	/ /	22/11/2022
---------	----	-----------------	-----	------	----------	-----------	---------	------------	-----	------------

\*\*PR: Protestos, CJ: Cobranza Judicial, MO: Moras, PP: Procesos Penales

## Documentos Protestados como Acreedor/Girador

Montos expresados en unidades\*

Reportado por la Cámara de Comercio de Lima (CCL)

### Documentos Protestados sin Regularizar

	# Doc	Monto (S/) *	Max Días Venc.
Total:	6	103.322,45	1,630

Tipo de Cambio 3.747

Nro. Secuencia	Tip. Reg.	Deudor/Aceptante	Tipo Doc.	Moneda	Monto *	Monto * (S/)	Boletín	F. Protesto	F. Venc.	Días Venc.
6609416	PR	DEL ANDE ALIMENTOS S.A.C.	LET	S/.	16.373,16	16.373,16	11/2023	02/11/2023	/ /	172
6609444	PR	DEL ANDE ALIMENTOS S.A.C.	LET	S/.	8.871,52	8.871,52	11/2023	02/11/2023	/ /	172
6488628	PR	PHOENIX FOODS S.A.C.	FAN	S/.	12.118,60	12.118,60	11/2021	18/11/2021	16/04/2021	1,102
6488657	PR	PHOENIX FOODS S.A.C.	FAN	S/.	1.851,41	1.851,41	11/2021	18/11/2021	30/05/2021	1,058
80000280055	PR	OLIGO S.A.C.	LET	S/.	32.053,88	32.053,88	01/2020	17/01/2020	07/01/2020	1,567
80000278777	PR	OLIGO S.A.C.	LET	S/.	32.053,88	32.053,88	11/2019	15/11/2019	05/11/2019	1,630

\*\*PR: Protestos, CJ: Cobranza Judicial, MO: Moras, PP: Procesos Penales

Montos expresados en unidades\*

Reportado por la Cámara de Comercio de Lima (CCL)

### Documentos Protestados Regularizados

	# Doc	Monto (S/) *
Total:	0	0,00

Nro. Secuencia	Tip. Reg.	Deudor/Aceptante	Tipo Doc.	Moneda	Monto *	Monto * (S/)	Boletín	F. Protesto	F. Venc.	F. Reg
----------------	-----------	------------------	-----------	--------	---------	--------------	---------	-------------	----------	--------

\*\*PR: Protestos, CJ: Cobranza Judicial, MO: Moras, PP: Procesos Penales

## Detalle de Vencidos

## Comercio Exterior

Montos expresados en unidades de dólares

Muestra información reportada por la SUNAT desde el 07/02/2011

### Resumen por Ejercicio

Ejercicio	Actividad	Número de Operaciones	Importe USD *	N° Países	3 países con mayor número de operaciones
2024	IMPORTACIÓN	17	192.941,23	6	UNITED STATES, SPAIN, UNITED KINGDOM
2023	IMPORTACIÓN	48	621.189,57	10	UNITED STATES, SPAIN, NETHERLANDS
2022	IMPORTACIÓN	27	250.447,39	12	UNITED STATES, NETHERLANDS, SPAIN
2021	IMPORTACIÓN	29	334.608,49	7	SPAIN, NETHERLANDS, GERMANY
2020	IMPORTACIÓN	26	345.082,06	10	SPAIN, NETHERLANDS, ITALY

### Resumen por Meses

Actividad	Ejercicio	Mes	Número de Operaciones	Importe USD *	N° Países	3 países con mayor número de operaciones
IMPORTACIÓN	2024	ABRIL	4	28.887,06	2	UNITED STATES, ITALY
		MARZO	8	110.380,18	2	SPAIN, UNITED STATES
		FEBRERO	2	28.442,46	5	SPAIN, UNITED KINGDOM, NETHERLANDS



		ENERO	3	25.231,53	2	UNITED STATES, SPAIN
	2023	DICIEMBRE	1	2.920,24	1	ITALY
		NOVIEMBRE	4	19.443,21	3	UNITED STATES, SPAIN, ITALY
		OCTUBRE	4	55.000,97	4	SPAIN, UNITED KINGDOM, ITALY
		SETIEMBRE	6	46.414,10	3	SPAIN, UNITED STATES, GERMANY
		AGOSTO	5	35.531,89	5	SPAIN, UNITED STATES, COSTA RICA
		JULIO	10	87.077,49	4	UNITED STATES, SPAIN, CHINA
		JUNIO	2	19.695,41	4	SWITZERLAND, SPAIN, NETHERLANDS
		MAYO	2	29.808,59	1	UNITED STATES
		ABRIL	3	43.218,75	6	UNITED STATES, GERMANY, SPAIN
		MARZO	4	45.775,84	2	SPAIN, ITALY
		FEBRERO	6	226.673,09	4	NETHERLANDS, UNITED STATES, GERMANY
		ENERO	1	9.630,00	1	UNITED STATES
	2022	DICIEMBRE	2	10.619,73	5	UNITED KINGDOM, NETHERLANDS, SINGAPORE
		NOVIEMBRE	2	14.502,36	2	ITALY, UNITED STATES
		SETIEMBRE	3	23.387,60	6	SWITZERLAND, GERMANY, UNITED KINGDOM
		AGOSTO	4	18.394,73	3	UNITED STATES, SPAIN, UNITED KINGDOM
		JULIO	3	16.456,77	3	SPAIN, NETHERLANDS, UNITED STATES
		JUNIO	3	103.725,70	3	CHILE, SPAIN, ITALY
		ABRIL	3	24.035,38	3	NETHERLANDS, UNITED STATES, ITALY
		MARZO	3	21.886,49	3	CHILE, GERMANY, SPAIN
		FEBRERO	3	15.086,50	6	UNITED STATES, BELGIUM, SWITZERLAND
		ENERO	1	2.352,15	1	CHILE
	2021	DICIEMBRE	3	32.155,58	3	GERMANY, ITALY, UNITED STATES
		NOVIEMBRE	2	35.210,69	4	GERMANY, SPAIN, NETHERLANDS
		OCTUBRE	2	10.110,90	2	CHINA, UNITED STATES
		SETIEMBRE	2	18.630,99	2	SPAIN, GERMANY
		AGOSTO	3	89.659,32	3	SPAIN, NETHERLANDS, UNITED KINGDOM
		JULIO	4	29.000,30	5	SPAIN, UNITED KINGDOM, ITALY
		JUNIO	6	42.611,98	4	SPAIN, NETHERLANDS, UNITED STATES
		MAYO	3	43.070,09	2	SPAIN, NETHERLANDS
		ABRIL	1	2.536,55	1	ITALY
		MARZO	1	8.193,76	1	SPAIN
		FEBRERO	1	7.994,38	3	SPAIN, UNITED KINGDOM, NETHERLANDS
		ENERO	1	15.433,96	1	ITALY
	2020	DICIEMBRE	1	2.990,43	3	SPAIN, NETHERLANDS, SINGAPORE
		NOVIEMBRE	2	5.284,30	1	SPAIN
		OCTUBRE	2	13.584,44	2	SPAIN, NETHERLANDS
		AGOSTO	8	72.801,52	4	SPAIN, ITALY, NETHERLANDS
		JULIO	2	13.736,83	3	SPAIN, ITALY, NETHERLANDS
		JUNIO	2	16.588,60	2	SPAIN, ITALY
		MAYO	2	9.206,88	3	SPAIN, NETHERLANDS, GERMANY
		ABRIL	5	185.528,14	9	SPAIN, ITALY, JAPAN
		FEBRERO	2	25.360,93	5	UNITED KINGDOM, ITALY, JAPAN

PUBLICACIÓN DIARIO "EL PERUANO"

Reporte Otros Créditos

Institución	NOV 2023		DIC 2023		ENE 2024		FEB 2024		MAR 2024		ABR 2024	
	Monto *	Dias V.	Monto *	Dias V.	Monto *	Dias V.	Monto *	Dias V.	Monto *	Dias V.	Monto *	Dias V.

Institución	MAY 2023		JUN 2023		JUL 2023		AGO 2023		SET 2023		OCT 2023	
	Monto *	Dias V.	Monto *	Dias V.	Monto *	Dias V.	Monto *	Dias V.	Monto *	Dias V.	Monto *	Dias V.

Reporte Otros Créditos por entidades

Sin Información