



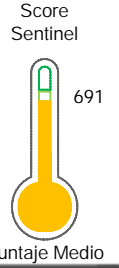
# Reporte de Deudas

El reporte contiene solo los títulos seleccionados

- Información General
- Consulta Rápida
- Principales Acreedores
- Detalle Variación
- Posición Histórica
- Gráficos
- Rep. Vencidos
- Rep. SBS/Microf.
- SBS/Microf. Entidades
- Rectificaciones SBS
- Avalados/Avalistas
- Hechos de Importancia
- Documentos CCL
- Detalle de Vencidos
- Comercio Exterior
- Otros Créditos
- Otros Créd. Entidades
- Otros Rep. Negativos

RUC 20609868652 - MKC & APM GROUP S.A.C.

Fecha Proceso	Tipo Doc.	N. Doc.	Nota	Deuda Total *	Var.	Actual	Previo	12m
19/02/2024	RUC	20609868652	0.000	0,00	▲	●	●	●



## Sentinel Sabio

Bancarizado: SI

**Recomendación de Sentinel Sabio**  
Evaluación Crediticia

RECHAZAR

Producto Genérico

---

**Detalle:**  
- Presenta deuda laboral mayor a S/.1000 en los últimos 12 meses

Cuota Estimada Mensual

S/ 0.00

**Score Sentinel**  
Nivel de Riesgo

691

**Puntaje Medio**

---

**Recomendación:**

Estadísticamente, en este nivel de score, 14 de 100 empresas podrian caer en incumplimiento en los próximos 12

## Información General

### Datos Principales

24/01/2024: Última actualización de información reportada por SUNAT

Razón Social:	MKC & APM GROUP S.A.C.		
Nombre Comercial:	PLAN FOOD + WINE		
Tipo de Contribuyente:	SOCIEDAD ANONIMA CERRADA		
Estado de Contribuyente:	ACTIVO	Condición del Contribuyente:	HABIDO
Inicio de Actividades:	23/08/2022		
Tamaño contribuyente:	RESTO	Dependencia:	INTENDENCIA LIMA MEPECO
Actividad Económica Principal	RESTAURANTES, BARES Y CANTINAS.		
Actividad Económica Secundaria 1	-	Actividad Económica Secundaria 2	-
Fecha Inscripción RRPP:	16/08/2022	Número de Partida Registral:	-
Folio:	-	Asiento:	-

Agente de retención

### Direcciones Registradas

Dirección	Fuente
AVENIDA MARISCAL JOSE DE LA MAR NRO 463 URBANIZACION SANTA CRUZ MIRAFLORES - LIMA - LIMA	SUNAT - DOMICILIO FISCAL

### Representantes Legales

Nro Documento	Nombre de Representante	Act	Pre	12m	Fecha desde que ocupa Cargo	Cargo
46844619	PATSIAS MORALES ANDRE				16/08/2022	-

### Empresas Relacionadas a:

PATSIAS MORALES ANDRE

Ruc	Razón Social	Semáforos			Fecha desde que ocupa Cargo	Cargo	Estado
		Act	Pre	12m			
20607876402	PATMOS GROUP S.A.C.				21/04/2021	-	ACTIVO

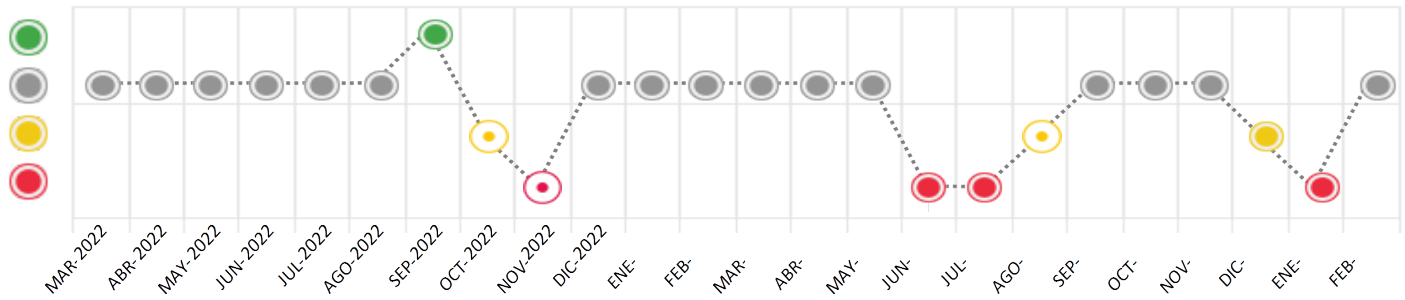
## Consulta Rápida

### Documento de identidad consultado

Fecha Proceso	Tipo Doc.	N. Doc.	Nombre o Raz. Social	Nota	Deuda Total *	Var.	Actual	Previo	12m
19/02/2024	RUC	20609868652	MKC & APM GROUP S.A.C.	0.000	0,00				

Montos expresados en unidades de soles\*

Semáforos de los últimos 24 meses



Semáforo	Descripción
	No registra información de deudas
	Mínimo Riesgo: Sin deudas vencidas
	Mediano Riesgo: Deudas con poco atraso*
	Alto Riesgo: Deudas con atraso significativo*

\*Semáforo deuda menor: Deuda vencida menor S/ 100 personas naturales o menor S/ 500 personas jurídicas

- Verde: 0 <= Sem. < 0.001
- Amarillo: 0.001 <= Sem. <= 2
- Rojo: 2 < Sem. <= 6

Variación	Descripción
	Variación Negativa: La nueva información reportada ha incrementado tu riesgo crediticio
	Variación Positiva: La nueva información ha mejorado tu posición de riesgo
	Variación Porcentual Positiva: El monto total reportado por la SBS/Microfinanzas o número de instituciones financieras ha aumentado
	Variación Porcentual Negativa: El monto total reportado por la SBS/Microfinanzas o número de instituciones financieras ha disminuido
	Aproximadamente igual o igual

## Detalle de la deuda SBS/Microfinanzas

Entidad	Deuda Anterior			Deuda a FEB 2024				Rect. (1)	Disc.
	AGO 2023	NOV 2023	ENE 2024	Fecha Inf.	Calif. (2)	Monto *	Días Venc.		
	97,59						0		
TOTAL	97,59								

(1) Ver detalle en el cuadro de Rectificaciones SBS

(2) NOR: Normal, CPP: Con Problemas Potenciales, DEF: Deficiente, DUD: Dudoso, PER: Pérdida, SCAL: Sin Calificación

## Detalle de la deuda de Otros Créditos

Entidad	Deuda Anterior			Deuda a FEB 2024				Disc.
	AGO 2023	NOV 2023	ENE 2024	Fecha Inf.	Calif. (2)	Monto	Días Venc.	
TOTAL								

(2) NOR: Normal, CPP: Con Problemas Potenciales, DEF: Deficiente, DUD: Dudoso, PER: Pérdida, SCAL: Sin Calificación

## Detalle de vencidos

# Doc	Fuente - Acreedor	Monto *	Días Venc.

## Utilización de Líneas de Crédito

Instituciones	**	Línea Aprobada	Línea No Utilizada	Línea Utilizada	% L. Ut.
TOTAL					0%

\*\*Tipo de Crédito

## Principales Acreedores

Montos expresados en unidades de soles\*

## Resumen de Deudas

Descripción de la Deuda	Monto *	Días
Deuda total SBS al 31/12/2023		
% Calificación normal		
Peor Calificación (2)		
Otros Créditos	0,00	****

## Detalle de Riesgos SBS/Microfinanzas

Concepto	Saldo *
Deuda Directa	0,00
Deuda Indirecta	0,00
Deuda Castigada	0,00
Deuda Total SBS/MicroFinanzas	0,00
Línea Tarj.Cred. No utilizada	0,00
Total Riesgo SBS/MicroFinanzas	0,00

## Detalle de deuda Otros Créditos

Empresa	Calif. (2)	Saldo *	% Ven.	Días Venc.	Disc.
Deuda Total Otros Créditos		0,00	0		

## Detalle de vencidos

# Doc Fuente - Acreedor

Monto \*

Días  
Venc.

## Detalle Variación

Montos expresados en unidades de soles\*

## Resumen de la variación

Descripción de la deuda	06/02/2024	19/02/2024	Variación
Score	3.000		-3.000
Nro. Entidades SBS/Microf.		0	0
Riesgo Total SBS/Microf. *	0,00		
Deuda Directa	0,00		0,00
Deuda Indirecta	0,00		0,00
Deuda Castigada	0,00		0,00

Variación del Riesgo Total SBS/Microf. *	Antes	19/02/2024	Variación
Último Mes	0,00	0,00	0,00
Último Trimestre	0,00	0,00	0,00
Último Semestre	97,59	0,00	-97,59
Último Año	0,00	0,00	0,00

Calificación SBS/Microf.	06/02/2024	19/02/2024	Variación
% NOR (Normal)	0.00	0.00	0.00
% CPP (Con Problemas Potenciales)	0.00	0.00	0.00
% DEF (Deficiente)	0.00	0.00	0.00
% DUD (Dudoso)	0.00	0.00	0.00
% PER (Pérdida)	0.00	0.00	0.00

Deuda vencida *	06/02/2024	19/02/2024	Variación
Deuda Tributaria	3.368,00	0,00	3.368,00
Deuda Laboral	1.947,00	0,00	1.947,00
Total deuda vencida	5.315,00	0,00	5.315,00
Deuda por Otros Créditos *	06/02/2024	19/02/2024	Variación
Total deuda otros créditos	0,00	0,00	0,00

## Detalle de la variación

Fuente - Acreedor *	06/02/2024	19/02/2024	Variación
Deuda Tributaria			3.368,00
SUPERINTENDENCIA NACIONAL DE ADMINISTRACION TRIBUTARIA SUNAT	3.368,00	0,00	-3.368,00
Deuda Laboral	3.368,00	0,00	1.947,00
OFICINA DE NORMALIZACIÓN PREVISIONAL	1.020,00	0,00	-1.020,00
SEGURO SOCIAL DE SALUD ESSALUD	927,00	0,00	-927,00



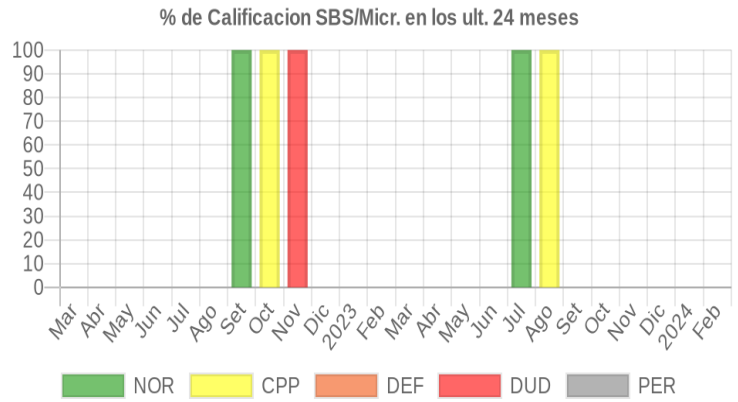
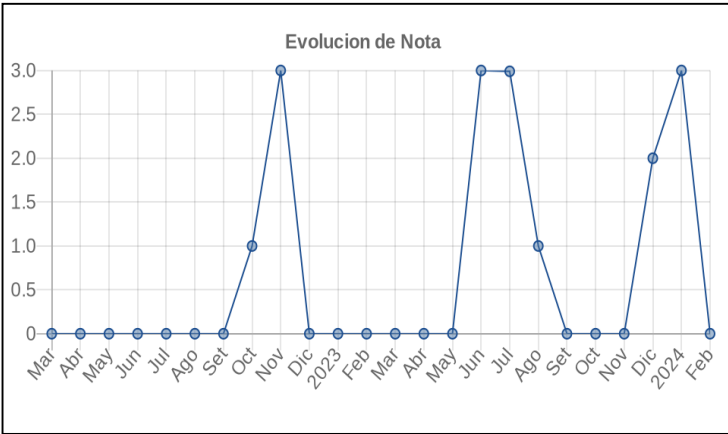
## Posición Histórica

Montos expresados en unidades de soles\*

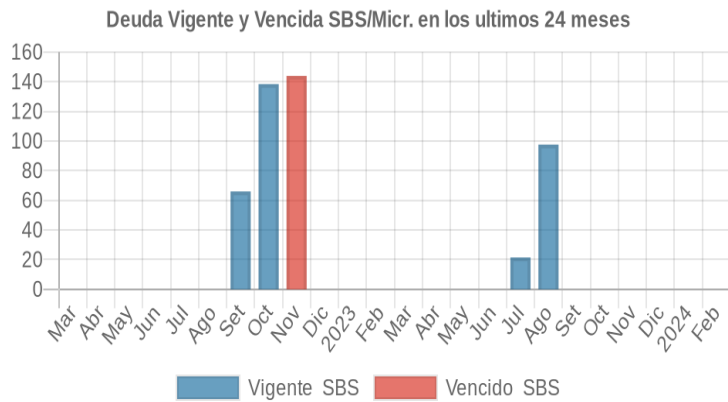
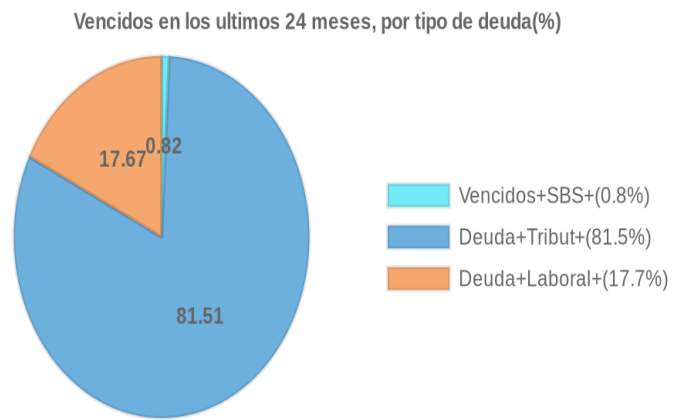
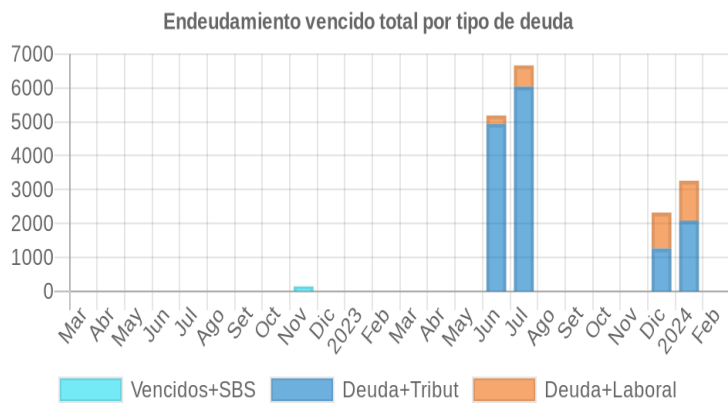
Fecha de Proceso	Sema. Actual	Sem. Riesgo	Var.	Superintendencia de Banca y Seguros (SBS/Microfinan.)				Otros Créditos	Otros Vencidos *				Ctas. Cerr./Anu.		Otros Repor. Negati.	
				# Enti.	Deuda Total *	% Cali. normal	Peor Califi.(2)		Deuda Vencida *	Protestos	Docs. Impagos	Deuda Tributaria	Deuda Laboral	Cta. Cte.		Tar. Cred.
19/02/2024	●	0.000	▲	0	0,00	0.00		0,00	0,00	0,00	0,00	0,00	0,00	0	0	0
06/02/2024	●	3.000	▼	0	0,00	0.00		0,00	0,00	0,00	0,00	3.368,00	1.947,00	0	0	0
30/01/2024	●	3.000	▬	0	0,00	0.00		0,00	0,00	0,00	0,00	2.087,00	1.176,00	0	0	0
23/01/2024	●	3.000	▼	0	0,00	0.00		0,00	0,00	0,00	0,00	2.084,00	1.174,00	0	0	0
15/01/2024	●	3.000	▼	0	0,00	0.00		0,00	0,00	0,00	0,00	1.578,00	921,00	0	0	0
08/01/2024	●	2.000	▬	0	0,00	0.00		0,00	0,00	0,00	0,00	1.155,00	927,00	0	0	0
03/01/2024	●	2.000	▬	0	0,00	0.00		0,00	0,00	0,00	0,00	1.153,00	925,00	0	0	0
26/12/2023	●	2.000	▬	0	0,00	0.00		0,00	0,00	0,00	0,00	1.264,00	1.059,00	0	0	0
18/12/2023	●	2.000	▬	0	0,00	0.00		0,00	0,00	0,00	0,00	1.262,00	1.055,00	0	0	0
11/12/2023	●	2.000	▼	0	0,00	0.00		0,00	0,00	0,00	0,00	1.258,00	1.054,00	0	0	0
20/11/2023	●	0.000	▲	0	0,00	0.00		0,00	0,00	0,00	0,00	0,00	0,00	0	0	0
13/11/2023	●	3.000	▼	0	0,00	0.00		0,00	0,00	0,00	0,00	7.020,00	1.054,00	0	0	0
24/10/2023	●	0.000	▲	0	0,00	0.00		0,00	0,00	0,00	0,00	0,00	0,00	0	0	0
20/10/2023	●	3.000	▼	0	0,00	0.00		0,00	0,00	0,00	0,00	5.602,00	1.066,00	0	0	0
21/09/2023	●	0.000	▲	0	0,00	0.00		0,00	0,00	0,00	0,00	0,00	0,00	0	0	0
24/08/2023	●	1.000	▼	1	97,59	0.00	CPP	0,00	0,00	0,00	0,00	0,00	0,00	0	0	0
01/08/2023	●	0.000	▲	1	21,44	100.00	NOR	0,00	0,00	0,00	0,00	0,00	0,00	0	0	0
28/07/2023	●	2.990	▬	1	21,44	100.00	NOR	0,00	0,00	0,00	0,00	6.038,00	626,00	0	0	0
24/07/2023	●	2.990	▬	1	21,44	100.00	NOR	0,00	0,00	0,00	0,00	6.024,00	624,00	0	0	0
17/07/2023	●	3.000	▼	0	0,00	0.00		0,00	0,00	0,00	0,00	6.024,00	624,00	0	0	0
10/07/2023	●	0.000	▲	0	0,00	0.00		0,00	0,00	0,00	0,00	0,00	0,00	0	0	0
06/07/2023	●	3.000	▬	0	0,00	0.00		0,00	0,00	0,00	0,00	4.951,00	0,00	0	0	0
03/07/2023	●	3.000	▬	0	0,00	0.00		0,00	0,00	0,00	0,00	4.951,00	246,35	0	0	0
26/06/2023	●	3.000	▼	0	0,00	0.00		0,00	0,00	0,00	0,00	4.941,00	246,35	0	0	0
19/06/2023	●	2.000	▲	0	0,00	0.00		0,00	0,00	0,00	0,00	0,00	246,35	0	0	0
12/06/2023	●	2.000	▼	0	0,00	0.00		0,00	0,00	0,00	0,00	2.635,00	962,35	0	0	0
02/06/2023	●	2.000	▼	0	0,00	0.00		0,00	0,00	0,00	0,00	0,00	246,35	0	0	0
31/05/2023	●	0.000	▬	0	0,00	0.00		0,00	0,00	0,00	0,00	0,00	0,00	0	0	0
30/04/2023	●	0.000	▬	0	0,00	0.00		0,00	0,00	0,00	0,00	0,00	0,00	0	0	0
31/03/2023	●	0.000	▬	0	0,00	0.00		0,00	0,00	0,00	0,00	0,00	0,00	0	0	0
28/02/2023	●	0.000	▬	0	0,00	0.00		0,00	0,00	0,00	0,00	0,00	0,00	0	0	0
31/01/2023	●	0.000	▬	0	0,00	0.00		0,00	0,00	0,00	0,00	0,00	0,00	0	0	0
22/12/2022	●	0.000	▲	0	0,00	0.00		0,00	0,00	0,00	0,00	0,00	0,00	0	0	0
23/11/2022	●	3.000	▼	1	143,88	0.00	DUD	143,88	0,00	0,00	0,00	0,00	0,00	0	0	0
24/10/2022	●	1.000	▼	1	138,37	0.00	CPP	0,00	0,00	0,00	0,00	0,00	0,00	0	0	0
22/09/2022	●	0.000	▲	1	65,96	100.00	NOR	0,00	0,00	0,00	0,00	0,00	0,00	0	0	0

## Gráficos

Montos expresados en unidades de soles\*



NOR: Normal, CPP: Con Problemas Potenciales, DEF: Deficiente, DUD: Dudoso, PER: Pérdida, SCAL: Sin Calificación



## Reporte de Vencidos

Montos expresados en unidades de soles\*

Fuente - Acreedor	NOV 2023			DIC 2023			ENE 2024			FEB 2024		
	# Docs.	Monto *	Dias V.	# Docs.	Monto *	Dias V.	# Docs.	Monto *	Dias V.	# Docs.	Monto *	Dias V.
Deuda Tributaria												
SUPERINTENDENCIA NACIONAL DE ADMINISTRACION		0,00	0	2	1.264,00	92	3	2.087,00	15		0,00	0
Total	0			2	1.264,00	92	3	2.087,00	15	0		
Deuda Laboral												
SEGURO SOCIAL DE SALUD ESSALUD		0,00	0	1	924,00	61	1	925,00	62		0,00	0
OFICINA DE NORMALIZACIÓN PREVISIONAL		0,00	0	1	135,00	61	1	251,00	92		0,00	0
AFP INTEGRAL S A		0,00			0,00			0,00			0,00	
Total	0			2	1.059,00	61	2	1.176,00	92	0		

Montos expresados en unidades de soles\*

Fuente - Acreedor	JUL 2023			AGO 2023			SET 2023			OCT 2023		
	# Docs.	Monto *	Dias V.	# Docs.	Monto *	Dias V.	# Docs.	Monto *	Dias V.	# Docs.	Monto *	Dias V.
Deuda Tributaria												
SUPERINTENDENCIA NACIONAL DE ADMINISTRACION	3	6.038,00	273		0,00	0		0,00			0,00	0
Total	3	6.038,00	273	0			0			0		
Deuda Laboral												
SEGURO SOCIAL DE SALUD ESSALUD	1	491,00	61		0,00	0		0,00			0,00	0
OFICINA DE NORMALIZACIÓN PREVISIONAL	1	135,00	61		0,00	0		0,00			0,00	0
AFP INTEGRAL S A		0,00			0,00			0,00			0,00	
Total	2	626,00	61	0			0			0		

Montos expresados en unidades de soles\*

Fuente - Acreedor	MAR 2023			ABR 2023			MAY 2023			JUN 2023		
	# Docs.	Monto *	Dias V.	# Docs.	Monto *	Dias V.	# Docs.	Monto *	Dias V.	# Docs.	Monto *	Dias V.
Deuda Tributaria												
SUPERINTENDENCIA NACIONAL DE ADMINISTRACION		0,00			0,00			0,00		1	4.941,00	24
Total	0			0			0			1	4.941,00	24
Deuda Laboral												
SEGURO SOCIAL DE SALUD ESSALUD		0,00			0,00			0,00			0,00	
OFICINA DE NORMALIZACIÓN PREVISIONAL		0,00			0,00			0,00			0,00	
AFP INTEGRAL S A		0,00			0,00			0,00		1	246,35	91
Total	0			0			0			1	246,35	91

## Reporte SBS/Microfinanzas

Montos expresados en unidades de soles\*

Última fecha reportada por la SBS : 31/01/2024

ÚLTIMOS 6 MESES		SET 2023 (SBS: AGO 2023)	OCT 2023 (SBS: SET 2023)	NOV 2023 (SBS: OCT 2023)	DIC 2023 (SBS: NOV 2023)	ENE 2024 (SBS: DIC 2023)	FEB 2024 (SBS: ENE 2024)
% Porcentaje de Calificación	NOR (Normal)	0.00	0.00	0.00	0.00	0.00	0.00
	CPP (Con Problemas Pote.)	0.00	0.00	0.00	0.00	0.00	0.00
	DEF (Deficiente)	0.00	0.00	0.00	0.00	0.00	0.00
	DUD (Dudoso)	0.00	0.00	0.00	0.00	0.00	0.00
	PER (Pérdida)	0.00	0.00	0.00	0.00	0.00	0.00

Institución	SET 2023 (SBS: AGO 2023)		OCT 2023 (SBS: SET 2023)		NOV 2023 (SBS: OCT 2023)		DIC 2023 (SBS: NOV 2023)		ENE 2024 (SBS: DIC 2023)		FEB 2024 (SBS: ENE 2024)	
	Monto *	Dias V.	Monto *	Dias V.	Monto *	Dias V.	Monto *	Dias V.	Monto *	Dias V.	Monto *	Dias V.
BCP												
TOTAL	0,00		0,00		0,00		0,00		0,00		0,00	

Última fecha reportada por la SBS : 31/01/2024

Operación	SET 2023 (SBS: AGO 2023)		OCT 2023 (SBS: SET 2023)		NOV 2023 (SBS: OCT 2023)		DIC 2023 (SBS: NOV 2023)		ENE 2024 (SBS: DIC 2023)		FEB 2024 (SBS: ENE 2024)	
	Monto *	Dias V.	Monto *	Dias V.	Monto *	Dias V.	Monto *	Dias V.	Monto *	Dias V.	Monto *	Dias V.





Montos expresados en unidades de soles\*

Es Avalista de:				Información reportada por la SBS al 31/12/2023		
Tipo Doc	Nro Documento	Nombre/Razón Social	Act	Pre	12m	

Montos expresados en unidades de soles\*

Quiénes lo Avalan:				Información reportada por la SBS al 31/12/2023		
Tipo Doc	Nro Documento	Nombre/Razón Social	Act	Pre	12m	

Montos expresados en unidades de soles\*

Es Avalista de:				Información Reportada por Entidades de Microfinanzas / Otros Créditos		
Tipo Doc	Nro Documento	Nombre/Razón Social	Act	Pre	12m	

Montos expresados en unidades de soles\*

Quiénes lo Avalan:				Información Reportada por Entidades de Microfinanzas / Otros Créditos		
Tipo Doc	Nro Documento	Nombre/Razón Social	Act	Pre	12m	

## Documentos Protestados como Deudor/Aceptante

Montos expresados en unidades\*

Reportado por la Cámara de Comercio de Lima (CCL)

Documentos Protestados sin Regularizar			
	# Doc	Monto (S/) *	Max Días Venc.
Total:	0	0,00	

Tipo de Cambio 3.804

Nro. Secuencia	Tip. Reg. **	Acreedor/Girador	Tipo Doc.	Moneda	Monto *	Monto * (S/)	Boletín	F. Protesto	F. Venc.	Días Venc.

\*\*PR: Protestos, CJ: Cobranza Judicial, MO: Moras, PP: Procesos Penales

Montos expresados en unidades\*

Reportado por la Cámara de Comercio de Lima (CCL)

Documentos Protestados Regularizados			
	# Doc	Monto (S/) *	
Total:	0	0,00	

Nro. Secuencia	Tip. Reg. **	Acreedor/Girador	Tipo Doc.	Moneda	Monto *	Monto * (S/)	Boletín	F. Protesto	F. Venc.	F. Reg

\*\*PR: Protestos, CJ: Cobranza Judicial, MO: Moras, PP: Procesos Penales

## Detalle de Vencidos

## Comercio Exterior

Montos expresados en unidades de dólares

Muestra información reportada por la SUNAT desde el 07/02/2011

### Resumen por Ejercicio

Ejercicio	Actividad	Número de Operaciones	Importe USD *	N° Países	3 países con mayor número de operaciones

## Resumen por Meses

Actividad	Ejercicio	Mes	Número de Operaciones	Importe USD *	N° Países	3 países con mayor número de operaciones
-----------	-----------	-----	-----------------------	---------------	-----------	--

## PUBLICACIÓN DIARIO "EL PERUANO"

## Reporte Otros Créditos

Institución	SET 2023		OCT 2023		NOV 2023		DIC 2023		ENE 2024		FEB 2024	
	Monto *	Dias V.	Monto *	Dias V.	Monto *	Dias V.	Monto *	Dias V.	Monto *	Dias V.	Monto *	Dias V.

Institución	MAR 2023		ABR 2023		MAY 2023		JUN 2023		JUL 2023		AGO 2023	
	Monto *	Dias V.	Monto *	Dias V.	Monto *	Dias V.	Monto *	Dias V.	Monto *	Dias V.	Monto *	Dias V.

## Reporte Otros Créditos por entidades

Sin Información