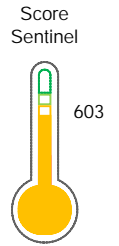


El reporte contiene solo los títulos seleccionados

- Información General
- Consulta Rápida
- Principales Acreedores
- Detalle Variación
- Posición Histórica
- Gráficos
- Rep. Vencidos
- Rep. SBS/Microf.
- SBS/Microf. Entidades
- Rectificaciones SBS
- Avalados/Avalistas
- Hechos de Importancia
- Documentos CCL
- Detalle de Vencidos
- Comercio Exterior
- Otros Créditos
- Otros Créd. Entidades
- Otros Rep. Negativos

RUC 20100901481 - J & V RESGUARDO S.A.C.

Fecha Proceso	Tipo Doc.	N. Doc.	Nota	Deuda Total *	Var.	Actual	Previo	12m
23/06/2022	RUC	20100901481	0.000	215.407.170,04		●	●	●



Riesgo Medio

* La persona consultada cuenta con los siguientes créditos e indicadores.

- Línea de Crédito
- Es Aval
- Está Avalado
- Buen Contribuyente SAT

Sentinel Sabio

Bancarizado: SI

Recomendación de Sentinel Sabio

Evaluación Crediticia



OBSERVAR
Producto Genérico

Detalle:

- Presenta estado de riesgo medio

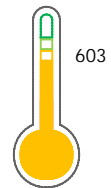
Cuota Estimada Mensual

S/ 9511952,



Score Sentinel

Nivel de Riesgo



Riesgo Medio

Recomendación:

En este nivel de riesgo, 17 de 100 empresas podrían caer en incumplimiento en los próximos 12 meses

Información General

Datos Principales

09/06/2022: Última actualización de información reportada por SUNAT

Razón Social:	J & V RESGUARDO S.A.C.		
Nombre Comercial:	LIDERMAN		
Tipo de Contribuyente:	SOCIEDAD ANONIMA CERRADA		
Estado de Contribuyente:	ACTIVO	Condición del Contribuyente:	HABIDO
Inicio de Actividades:	01/11/1989		
Tamaño contribuyente:	PRINCIPAL	Dependencia:	I.PRICO NACIONAL
Actividad Económica Principal	ACTIV. DE INVESTIGACION Y SEGURIDAD.		
Actividad Económica Secundaria 1	OTRAS ACTIVID.DE TIPO SERVICIO	Actividad Económica Secundaria 2	-
Fecha Inscripción RRPP:	21/11/1989	Número de Partida Registral:	100901480000
Folio:	12681	Asiento:	2-C

Agente de retención

Direcciones Registradas

Dirección	Fuente
AVENIDA DEFENSORES DEL MORRO DEMO INT C LTE. 17 URBANIZACION DEL FUNDO LA VILLA CHORRILLOS - LIMA - LIMA (1620 DEFENSORES DEL MORRO EX-AV. HUAYLAS)	SUNAT - DOMICILIO FISCAL
AVENIDA BOLOGNESI MZA. B-1 URBANIZACION EL MIRADOR CAYMA - AREQUIPA - AREQUIPA	SUNAT - SUCURSAL
ROMULO LEON SALDIVAR MZA. B LTE. 06 URBANIZACION LAS MALVINAS PIURA - PIURA - PIURA (--)	SUNAT - SUCURSAL
PASAJE LOS CONDORES NRO. 155 URBANIZACION LOS PINOS TRUJILLO - TRUJILLO - LA LIBERTAD	SUNAT - SUCURSAL
JIRON CABANA NRO. 240 INT. 5 JULIACA - SAN ROMAN - PUNO	SUNAT - SUCURSAL
AVENIDA INDEPENDENCIA NRO. 774 BAR. EL MILAGRO INDEPENDENCIA - HUARAZ - ANCASH (1ER PISO)	SUNAT - SUCURSAL
BARRIO NUEVO MZA. J LTE. 21 URBANIZACION FONAVI PISCO - PISCO - ICA	SUNAT - SUCURSAL
PASAJE AVE FENIX NRO. 126 BARRIO MIRAFLORES CAJAMARCA - CAJAMARCA - CAJAMARCA	SUNAT - SUCURSAL
JIRON EMILIO BARRANTES MZA. D LTE. 12 ASOC.DE VIVIE.MAGI.AMAUTA EL TAMBO - HUANCAYO - JUNIN	SUNAT - SUCURSAL
AVENIDA ANDAMARCA MZA. F LTE. 10 AYACUCHO - HUAMANGA - AYACUCHO	SUNAT - SUCURSAL
JIRON ARIAS Y MALECON STA ROSA NRO. S/N ESQ. HUANCVELICA - HUANCVELICA - HUANCVELICA	SUNAT - SUCURSAL
AVENIDA VIA COLECTORA MZA. K LTE. 4 URBANIZACION PROGRESIVA SANTA MARIA DE AMARILIS - HUANUCO - HUANUCO	SUNAT - SUCURSAL
CALLE LAS GARDENIAS S/N MZA. J LTE. 6 ASENTAMIENTO HUMANO SECTOR SALUD YANACANCHA - PASCO - PASCO	SUNAT - SUCURSAL
JIRON NICOLAS DE PIEROLA NRO. 549 CERCADO TARAPOTO - SAN MARTIN - SAN MARTIN	SUNAT - SUCURSAL
JIRON ANGAMOS NRO. 341 BAGUA GRANDE - UTCUBAMBA - AMAZONAS	SUNAT - SUCURSAL
JIRON CARLOS DE LOS HEROS NRO. 470 CASCO URBANO CHIMBOTE - SANTA - ANCASH	SUNAT - SUCURSAL
JIRON CROSBY MZA. C LTE. 10 TAMBOPATA - TAMBOPATA - MADRE DE DIOS	SUNAT - OF.ADMINIST.
MZA. E LTE. 2 URBANIZACION LOS INGENIEROS ABANCAJ - ABANCAJ - APURIMAC	SUNAT - SUCURSAL
CALLE 28 DE JULIO NRO. 825 TACNA - TACNA - TACNA	SUNAT - SUCURSAL
AVENIDA LAS CASUARINAS MZA. D LTE. 06 LURIN - LIMA - LIMA (ANTIGUA PANAMERICANA SUR)	SUNAT - SUCURSAL

JIRON YAVARI NRO. 473 IQUITOS - MAYNAS - LORETO	SUNAT - SUCURSAL
CALLE CESAR CUBAS QUIJANO MZA. E LTE. 14 URBANIZACION EL AMAUTA CHICLAYO - CHICLAYO - LAMBAYEQUE	SUNAT - SUCURSAL
CALLE MIRAFLORES NRO. 307 URBANIZACION CERCADO TUMBES - TUMBES - TUMBES	SUNAT - SUCURSAL
CALLE SAN JOSE A-4 NRO. S/N SAN SEBASTIAN - CUSCO - CUSCO	SUNAT - SUCURSAL
JIRON LEONCIO PRADO NRO. 1098 BARRIO PARTIDO ALTO TARAPOTO - SAN MARTIN - SAN MARTIN	SUNAT - SUCURSAL
ALAMEDA LOS MILAGROS NRO. 537 DTO. 102 CONJUNTO HABITACIONAL CIUDAD SATELITE SANTA ROS CALLAO - PROV. CONST. DEL CALLAO - CALLAO	SUNAT - OF.ADMINIST.
JIRON LEONCIO PRADO NRO. 505 URBANIZACION CASCO URBANO CHIMBOTE - SANTA - ANCASH (2DO PISO)	SUNAT - SUCURSAL
MZA. G LTE. 19 URBANIZACION MERCEDES CABELLO DE CARBO MOQUEGUA - MARISCAL NIETO - MOQUEGUA	SUNAT - SUCURSAL
AVENIDA 2 DE MAYO NRO. 640 HUACHO - HUAURA - LIMA	SUNAT - OF.ADMINIST.

Representantes Legales

Nro Documento	Nombre de Representante	Semáforos			Fecha desde que ocupa Cargo	Cargo
		Act	Pre	12m		
07644063	MIRANDA BELTRAN JORGE EDGARDO				13/12/2016	APODERADO
08883192	RIVAS LOPEZ FELIX ALBERTO				18/11/2003	GERENTE
09999579	PUIG CARRASCO CLAUDIA PATRICIA				17/11/2017	GERENTE GENERAL

Empresas Relacionadas a:

MIRANDA BELTRAN JORGE EDGARDO

Ruc	Razón Social	Semáforos			Fecha desde que ocupa Cargo	Cargo	Estado
		Act	Pre	12m			
20303166573	J & V ALARMAS S.A.C.				16/08/2017	APODERADO	ACTIVO
20384114629	DISTRIBUIDORA FEDERAL S.A.C.				29/06/2011	APODERADO	BAJA DEFINITIVA
20493762789	J & V RESGUARDO SELVA S.A.C.				22/11/2016	APODERADO	ACTIVO
20601355761	LIDERMAN SERVICIOS S.A.C.				07/09/2018	APODERADO	ACTIVO

RIVAS LOPEZ FELIX ALBERTO

Ruc	Razón Social	Semáforos			Fecha desde que ocupa Cargo	Cargo	Estado
		Act	Pre	12m			
20493762789	J & V RESGUARDO SELVA S.A.C.				09/09/2015	APODERADO	ACTIVO

PUIG CARRASCO CLAUDIA PATRICIA

Ruc	Razón Social	Semáforos			Fecha desde que ocupa Cargo	Cargo	Estado
		Act	Pre	12m			
20303166573	J & V ALARMAS S.A.C.				04/12/2019	GERENTE GENERAL	ACTIVO
20384114629	DISTRIBUIDORA FEDERAL S.A.C.				29/06/2011	APODERADO	BAJA DEFINITIVA
20472079752	TELEMERGENCIA S.A.C.				21/10/2010	APODERADO	BAJA DEFINITIVA
20493762789	J & V RESGUARDO SELVA S.A.C.				17/11/2017	GERENTE GENERAL	ACTIVO
20510881746	TRANSFER VIP S.R.L				03/05/2005	GERENTE GENERAL	BAJA PROV. POR OFICIO
20562964682	AZZARO TRADING S.A.				23/10/2017	GERENTE GENERAL	ACTIVO
20601355761	LIDERMAN SERVICIOS S.A.C.				07/09/2018	GERENTE GENERAL	ACTIVO

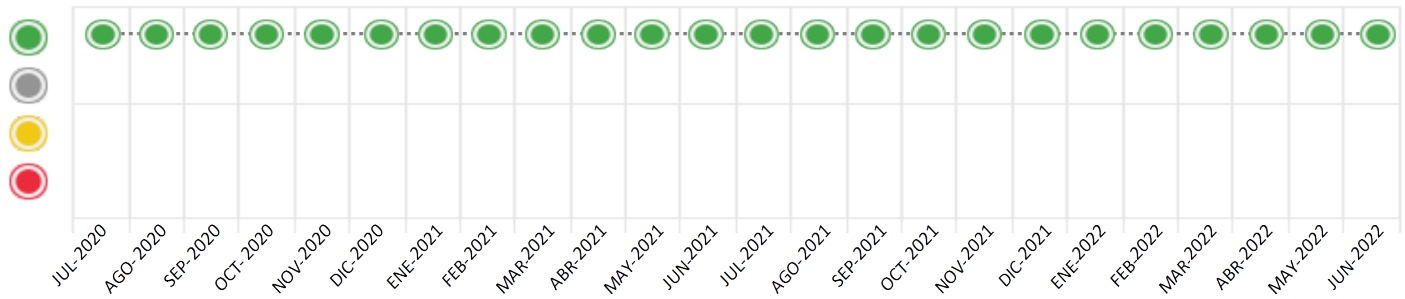
Consulta Rápida

Documento de identidad consultado

Fecha Proceso	Tipo Doc.	N. Doc.	Nombre o Raz. Social	Nota	Deuda Total *	Var.	Actual	Previo	12m
23/06/2022	RUC	20100901481	J & V RESGUARDO S.A.C.	0.000	215.407.170,04				

Montos expresados en unidades de soles*

Semáforos de los últimos 24 meses



Semáforo	Descripción
	No registra información de deudas
	Mínimo Riesgo: Sin deudas vencidas
	Mediano Riesgo: Deudas con poco atraso*
	Alto Riesgo: Deudas con atraso significativo*

*Semáforo deuda menor: Deuda vencida menor S/ 100 personas naturales o menor S/ 500 personas jurídicas

Verde: 0 <= Sem. < 0.001
 Amarillo: 0.001 <= Sem. <= 2
 Rojo: 2 < Sem. <= 6

Variación	Descripción
	Variación Negativa: La nueva información reportada ha incrementado tu riesgo crediticio
	Variación Positiva: La nueva información ha mejorado tu posición de riesgo
	Variación Porcentual Positiva: El monto total reportado por la SBS/Microfinanzas o número de instituciones financieras ha aumentado
	Variación Porcentual Negativa: El monto total reportado por la SBS/Microfinanzas o número de instituciones financieras ha disminuido
	Aproximadamente igual o igual

Detalle de la deuda SBS/Microfinanzas

Entidad	Deuda Anterior			Deuda a JUN 2022				Rect. (1)	Disc.
	DIC 2021	MAR 2022	MAY 2022	Fecha Inf.	Calif. (2)	Monto *	Días Venc.		
INTERBANK	47.736.350,45	52.656.680,50	55.469.927,71	31/05/2022	NOR	55.314.389,54			
BCO SANTANDER PERU	40.079.963,57	40.693.771,66	41.985.299,22	31/05/2022	NOR	41.059.946,37			
BCP	9.115.192,95	32.275.995,38	11.215.181,49	31/05/2022	NOR	35.404.205,69			
SCOTIABANK	38.622.249,42	36.114.049,40	43.821.799,81	31/05/2022	NOR	32.287.113,07			
BBVA	14.580.265,10	14.443.801,04	23.418.201,04	31/05/2022	NOR	23.045.801,04			
BIF	2.445.913,69	15.171.784,33	17.209.465,41	31/05/2022	NOR	17.145.214,33			
BANCO PICHINCHA	13.831.000,00	11.178.000,00	11.217.000,00	31/05/2022	NOR	11.150.500,00			
CREDINKA S.A.	73.999,61	68.425,04							
TOTAL	166.484.934,79	202.602.507,35	204.336.874,68			215.407.170,04			

(1) Ver detalle en el cuadro de Rectificaciones SBS

(2) NOR: Normal, CPP: Con Problemas Potenciales, DEF: Deficiente, DUD: Dudoso, PER: Pérdida, SCAL: Sin Calificación

Detalle de la deuda de Otros Créditos

Entidad	Deuda Anterior			Deuda a JUN 2022				Disc.
	DIC 2021	MAR 2022	MAY 2022	Fecha Inf.	Calif. (2)	Monto	Días Venc.	
TOTAL								

(2) NOR: Normal, CPP: Con Problemas Potenciales, DEF: Deficiente, DUD: Dudoso, PER: Pérdida, SCAL: Sin Calificación

Detalle de vencidos

# Doc	Fuente - Acreedor	Monto *	Días Venc.

Utilización de Líneas de Crédito

Instituciones	**	Línea Aprobada	Línea No Utilizada	Línea Utilizada	% L. Util.
TOTAL					0%

**Tipo de Crédito

Principales Acreedores

Montos expresados en unidades de soles*

Resumen de Deudas

Descripción de la Deuda	Monto *	Días
Deuda total SBS al 31/05/2022	215.407.170,04	
% Calificación normal	100,00	
Peor Calificación (2)	NOR	
Otros Créditos	0,00	****

Detalle de deuda SBS/Microfinanzas

Institución SBS	Calif. (2)	Saldo *	% Ven.	Días Venc.	Rect.(1)
INTERBANK	NOR	55.314.389,54	0,00		
BCO SANTANDER PERU	NOR	41.059.946,37	0,00		
BCP	NOR	35.404.205,69	0,00		
SCOTIABANK	NOR	32.287.113,07	0,00		
BBVA	NOR	23.045.801,04	0,00		
BIF	NOR	17.145.214,33	0,00		
BANCO PICHINCHA	NOR	11.150.500,00	0,00		

Deuda Total SBS/MicroFinanzas	215.407.170,04	0
-------------------------------	----------------	---

Detalle de Riesgos SBS/Microfinanzas

Concepto	Saldo *
Deuda Directa	76.627.993,80
Deuda Indirecta	138.779.176,24
Deuda Castigada	0,00
Deuda Total SBS/MicroFinanzas	215.407.170,04
Línea Tarj.Cred. No utilizada	0,00
Total Riesgo SBS/MicroFinanzas	215.407.170,04

Detalle de deuda Otros Créditos

Empresa	Calif. (2)	Saldo *	% Ven.	Días Venc.	Disc.
Deuda Total Otros Créditos		0,00	0		

Detalle de vencidos

# Doc	Fuente - Acreedor	Monto *	Días Venc.
-------	-------------------	---------	------------

Detalle Variación

Montos expresados en unidades de soles*

Resumen de la variación

Descripción de la deuda	03/06/2022	23/06/2022	Variación
Score	0.000	0.000	-0.000
Nro. Entidades SBS/Microf.	7	7	0
Riesgo Total SBS/Microf. *	204.336.874,68	215.407.170,04	
Deuda Directa	70.927.225,02	76.627.993,80	5.700.768,78
Deuda Indirecta	133.409.649,66	138.779.176,24	5.369.526,58
Deuda Castigada	0,00	0,00	0,00

Variación del Riesgo Total SBS/Microf. *	Antes	23/06/2022	Variación
Último Mes	204.336.874,68	215.407.170,04	11.070.295,36
Último Trimestre	202.602.507,35	215.407.170,04	12.804.662,69
Último Semestre	166.484.934,79	215.407.170,04	48.922.235,25
Último Año	150.105.935,03	215.407.170,04	65.301.235,01

Calificación SBS/Microf.	03/06/2022	23/06/2022	Variación
% NOR (Normal)	100.00	100.00	
% CPP (Con Problemas Potenciales)	0.00	0.00	0.00
% DEF (Deficiente)	0.00	0.00	0.00
% DUD (Dudoso)	0.00	0.00	0.00
% PER (Pérdida)	0.00	0.00	0.00

Deuda vencida *	03/06/2022	23/06/2022	Variación
Documentos Impagos	26.396,05	0,00	26.396,05

Total deuda vencida	26.396,05	0,00	26.396,05
Deuda por Otros Créditos *	03/06/2022	23/06/2022	Variación
Total deuda otros créditos	0,00	0,00	0,00

Detalle de la variación

Fuente - Acreedor *	03/06/2022	23/06/2022	Variación
Documentos Impagos			31.129,08
FT CAPITAL S.A.	4.733,03	0,00	-4.733,03
TRANSPORTE WARI SOCIEDAD	26.396,05	0,00	-26.396,05
ANONIMA CERRADA TRANSPORTE WAR			

Posición Histórica

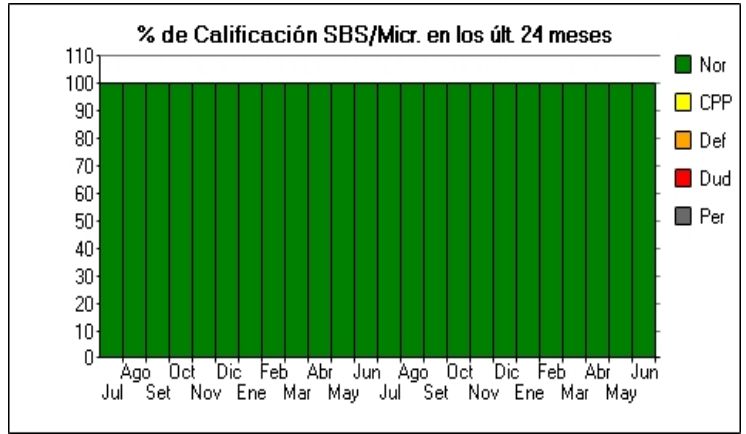
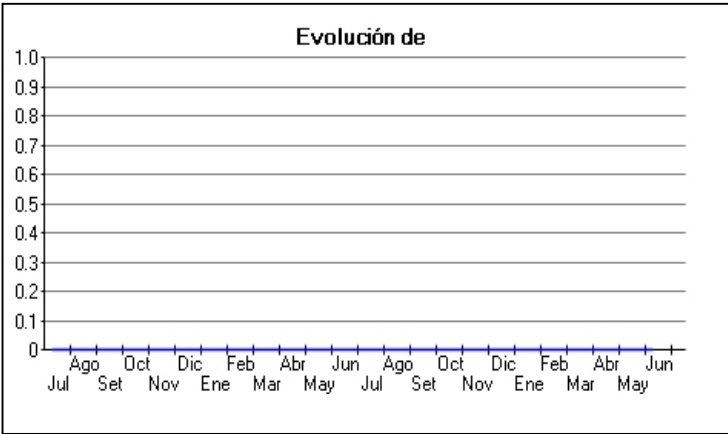
Montos expresados en unidades de soles*

Fecha de Proceso	Sema. Actual	Sem. Riesgo	Var.	Superintendencia de Banca y Seguros (SBS/Microfinan.)				Otros Créditos	Otros Vencidos *				Ctas. Cerr./Anu.		Otros Repor. Negati.			
				# Enti.	Deuda Total *	% Cali. normal	Peor Califi.(2)		Deuda Vencida *	Protestos	Docs. Impagos	Deuda Tributaria	Deuda Laboral	Cta. Cte.		Tar. Créd.		
23/06/2022	●	0.000	☰	7	215.407.170,04	100.00	NOR	0,00	0,00	0,00	0,00	0,00	0,00	0,00	0	0	0	
03/06/2022	●	0.000	☰	7	204.336.874,68	100.00	NOR	0,00	0,00	0,00	0,00	26.396,05	0,00	0,00	0,00	0	0	0
01/06/2022	●	0.000	☰	7	204.336.874,68	100.00	NOR	0,00	0,00	0,00	0,00	31.129,08	0,00	0,00	0,00	0	0	0
27/05/2022	●	0.000	☰	7	204.336.874,68	100.00	NOR	0,00	0,00	0,00	0,00	31.129,08	0,00	0,00	0,00	0	0	0
24/05/2022	●	0.000	☰	7	204.336.874,68	100.00	NOR	0,00	0,00	0,00	0,00	31.129,08	0,00	0,00	0,00	0	0	0
23/05/2022	●	0.000	☰	7	204.336.874,68	100.00	NOR	0,00	0,00	0,00	0,00	26.396,05	0,00	0,00	0,00	0	0	0
12/05/2022	●	0.000	☰	7	188.526.796,34	100.00	NOR	0,00	0,00	0,00	0,00	26.396,05	0,00	0,00	0,00	0	0	0
11/05/2022	●	0.000	▲	7	188.526.796,34	100.00	NOR	0,00	0,00	0,00	0,00	26.396,05	0,00	0,00	0,00	0	0	0
10/05/2022	●	0.001	▼	7	188.526.796,34	100.00	NOR	0,00	0,00	0,00	0,00	52.792,10	0,00	7.383,45	0,00	0	0	0
06/05/2022	●	0.000	☰	7	188.526.796,34	100.00	NOR	0,00	0,00	0,00	0,00	0,00	0,00	7.383,45	0,00	0	0	0
03/05/2022	●	0.000	☰	7	188.526.796,34	100.00	NOR	0,00	0,00	0,00	0,00	1.360,07	0,00	7.383,45	0,00	0	0	0
25/04/2022	●	0.000	☰	7	188.526.796,34	100.00	NOR	0,00	0,00	0,00	0,00	1.309,09	0,00	7.383,45	0,00	0	0	0
12/04/2022	●	0.000	☰	8	202.602.507,35	100.00	NOR	0,00	0,00	0,00	0,00	1.309,09	0,00	7.383,45	0,00	0	0	0
06/04/2022	●	0.000	☰	8	202.602.507,35	100.00	NOR	0,00	0,00	0,00	0,00	1.309,09	0,00	0,00	0,00	0	0	0
01/04/2022	●	0.000	☰	8	202.602.507,35	100.00	NOR	0,00	0,00	0,00	0,00	1.309,09	0,00	0,00	0,00	0	0	0
25/03/2022	●	0.000	☰	8	202.602.507,35	100.00	NOR	0,00	0,00	0,00	0,00	1.329,62	0,00	0,00	0,00	0	0	0
22/03/2022	●	0.000	☰	8	202.602.507,35	100.00	NOR	0,00	0,00	0,00	0,00	3.239,78	0,00	0,00	0,00	0	0	0
10/03/2022	●	0.000	☰	8	187.523.463,25	100.00	NOR	0,00	0,00	0,00	0,00	3.239,78	0,00	0,00	0,00	0	0	0
01/03/2022	●	0.000	☰	8	187.523.463,25	100.00	NOR	0,00	0,00	0,00	0,00	3.607,78	0,00	0,00	0,00	0	0	0
23/02/2022	●	0.000	☰	8	187.523.463,25	100.00	NOR	0,00	0,00	0,00	0,00	3.638,58	0,00	0,00	0,00	0	0	0
10/02/2022	●	0.000	☰	8	185.565.861,56	100.00	NOR	0,00	0,00	0,00	0,00	3.638,58	0,00	0,00	0,00	0	0	0
07/02/2022	●	0.000	☰	8	185.565.861,56	100.00	NOR	0,00	0,00	0,00	0,00	3.638,58	0,00	0,00	0,00	0	0	0
01/02/2022	●	0.000	☰	8	185.565.861,56	100.00	NOR	0,00	0,00	0,00	0,00	3.638,58	0,00	0,00	0,00	0	0	0
24/01/2022	●	0.000	☰	8	185.565.861,56	100.00	NOR	0,00	0,00	0,00	0,00	3.689,56	0,00	0,00	0,00	0	0	0
20/01/2022	●	0.000	☰	8	166.484.934,79	100.00	NOR	0,00	0,00	0,00	0,00	3.689,56	0,00	0,00	0,00	0	0	0
12/01/2022	●	0.000	☰	8	166.484.934,79	100.00	NOR	0,00	0,00	0,00	0,00	1.779,40	0,00	0,00	0,00	0	0	0
11/01/2022	●	0.000	☰	8	166.484.934,79	100.00	NOR	0,00	0,00	0,00	0,00	1.779,40	0,00	0,00	0,00	0	0	0
03/01/2022	●	0.000	☰	8	166.484.934,79	100.00	NOR	0,00	0,00	0,00	0,00	1.763,40	0,00	0,00	0,00	0	0	0
21/12/2022	●	0.000	☰	8	166.484.934,79	100.00	NOR	0,00	0,00	0,00	0,00	1.789,95	0,00	0,00	0,00	0	0	0
15/12/2022	●	0.000	☰	7	165.871.512,64	100.00	NOR	0,00	0,00	0,00	0,00	1.789,95	0,00	0,00	0,00	0	0	0
14/12/2022	●	0.000	☰	7	165.871.512,64	100.00	NOR	0,00	0,00	0,00	0,00	1.789,95	0,00	0,00	0,00	0	0	0
10/12/2022	●	0.000	☰	7	165.871.512,64	100.00	NOR	0,00	0,00	0,00	0,00	1.789,95	0,00	0,00	0,00	0	0	0
07/12/2022	●	0.000	☰	7	165.871.512,64	100.00	NOR	0,00	0,00	0,00	0,00	1.789,95	0,00	0,00	0,00	0	0	0
01/12/2022	●	0.000	☰	7	165.871.512,64	100.00	NOR	0,00	0,00	0,00	0,00	3.812,75	0,00	0,00	0,00	0	0	0
27/11/2022	●	0.000	☰	7	165.871.512,64	100.00	NOR	0,00	0,00	0,00	0,00	3.786,91	0,00	0,00	0,00	0	0	0
25/11/2022	●	0.000	☰	7	165.871.512,64	100.00	NOR	0,00	0,00	0,00	0,00	3.786,91	0,00	0,00	0,00	0	0	0
23/11/2022	●	0.000	☰	7	165.871.512,64	100.00	NOR	0,00	0,00	0,00	0,00	5.206,66	0,00	0,00	0,00	0	0	0
17/11/2022	●	0.000	☰	7	166.342.215,67	100.00	NOR	0,00	0,00	0,00	0,00	5.206,66	0,00	0,00	0,00	0	0	0
02/11/2022	●	0.000	☰	7	166.342.215,67	100.00	NOR	0,00	0,00	0,00	0,00	5.206,66	0,00	0,00	0,00	0	0	0
22/10/2022	●	0.000	☰	7	166.342.215,67	100.00	NOR	0,00	0,00	0,00	0,00	5.257,99	0,00	0,00	0,00	0	0	0
14/10/2022	●	0.000	☰	6	174.866.704,28	100.00	NOR	0,00	0,00	0,00	0,00	5.257,99	0,00	0,00	0,00	0	0	0
04/10/2022	●	0.000	☰	6	174.866.704,28	100.00	NOR	0,00	0,00	0,00	0,00	4.901,50	0,00	0,00	0,00	0	0	0
23/09/2022	●	0.000	☰	6	174.866.704,28	100.00	NOR	0,00	0,00	0,00	0,00	4.883,80	0,00	0,00	0,00	0	0	0
13/09/2022	●	0.000	☰	6	177.971.581,78	100.00	NOR	0,00	0,00	0,00	0,00	4.883,80	0,00	0,00	0,00	0	0	0
01/09/2022	●	0.000	☰	6	177.971.581,78	100.00	NOR	0,00	0,00	0,00	0,00	3.468,54	0,00	0,00	0,00	0	0	0

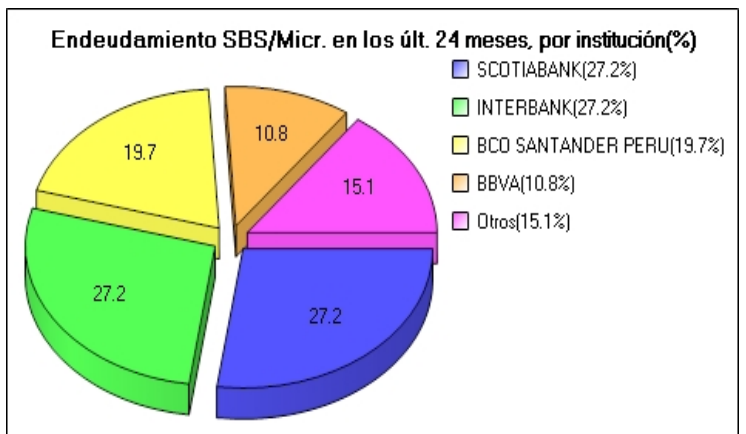
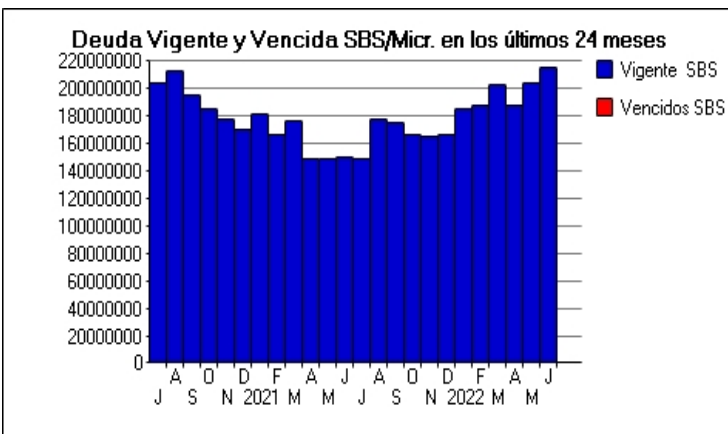
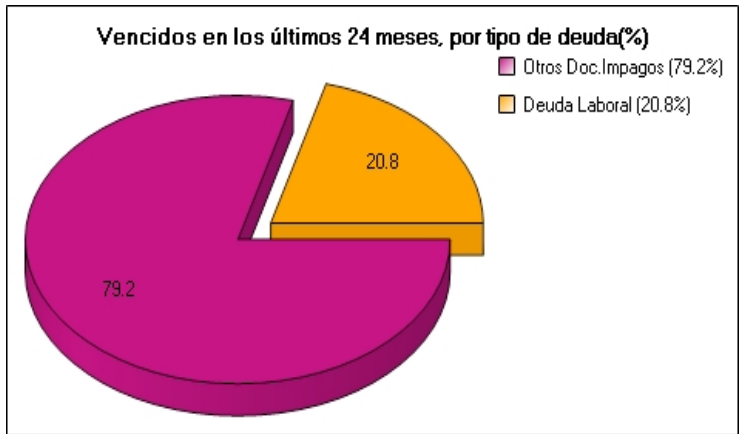
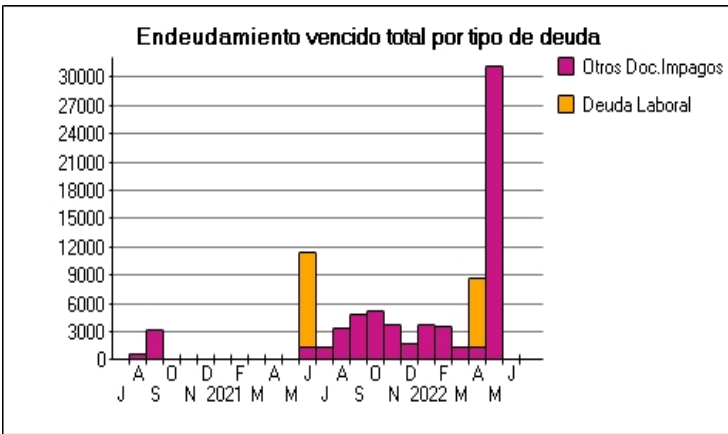
23/08/202	●	0.000	☰	6 177.971.581,78	100.00	NOR	0,00	0,00	0,00	3.452,96	0,00	0,00	0	0	0
09/08/202	●	0.000	☰	6 148.780.387,69	100.00	NOR	0,00	0,00	0,00	3.452,96	0,00	0,00	0	0	0
05/08/202	●	0.000	☰	6 148.780.387,69	100.00	NOR	0,00	0,00	0,00	1.430,16	0,00	0,00	0	0	0
02/08/202	●	0.000	☰	6 148.780.387,69	100.00	NOR	0,00	0,00	0,00	1.430,16	0,00	0,00	0	0	0
24/07/202	●	0.000	☰	6 148.780.387,69	100.00	NOR	0,00	0,00	0,00	1.365,73	0,00	0,00	0	0	0
13/07/202	●	0.000	☰	6 150.105.935,03	100.00	NOR	0,00	0,00	0,00	1.365,73	0,00	0,00	0	0	0
01/07/202	●	0.000	☰	6 150.105.935,03	100.00	NOR	0,00	0,00	0,00	1.365,73	0,00	10.157,84	0	0	0
23/06/202	●	0.000	☰	6 150.105.935,03	100.00	NOR	0,00	0,00	0,00	1.351,57	0,00	10.157,84	0	0	0
08/06/202	●	0.000	☰	6 149.139.595,58	100.00	NOR	0,00	0,00	0,00	1.351,57	0,00	10.157,84	0	0	0
04/06/202	●	0.000	☰	6 149.139.595,58	100.00	NOR	0,00	0,00	0,00	0,00	0,00	10.157,84	0	0	0
24/05/202	●	0.000	☰	6 149.139.595,58	100.00	NOR	0,00	0,00	0,00	0,00	0,00	0,00	0	0	0
23/04/202	●	0.000	☰	6 148.731.773,13	100.00	NOR	0,00	0,00	0,00	0,00	0,00	0,00	0	0	0
25/03/202	●	0.000	☰	6 176.193.728,00	100.00	NOR	0,00	0,00	0,00	0,00	0,00	0,00	0	0	0
26/02/202	●	0.000	☰	6 166.840.326,34	100.00	NOR	0,00	0,00	0,00	0,00	0,00	0,00	0	0	0
23/01/202	●	0.000	☰	6 181.492.947,27	100.00	NOR	0,00	0,00	0,00	0,00	0,00	0,00	0	0	0
22/12/202	●	0.000	☰	6 170.761.120,44	100.00	NOR	0,00	0,00	0,00	0,00	0,00	0,00	0	0	0
25/11/202	●	0.000	☰	6 178.023.518,29	100.00	NOR	0,00	0,00	0,00	0,00	0,00	0,00	0	0	0
24/10/202	●	0.000	☰	6 185.561.442,24	100.00	NOR	0,00	0,00	0,00	0,00	0,00	0,00	0	0	0
19/10/202	●	0.000	☰	6 195.666.910,24	100.00	NOR	0,00	0,00	0,00	0,00	0,00	0,00	0	0	0
28/09/202	●	0.000	☰	6 195.666.910,24	100.00	NOR	0,00	0,00	0,00	3.234,14	0,00	0,00	0	0	0
08/09/202	●	0.000	☰	6 213.456.125,94	100.00	NOR	0,00	0,00	0,00	3.234,14	0,00	0,00	0	0	0
07/09/202	●	0.000	☰	6 213.456.125,94	100.00	NOR	0,00	0,00	0,00	3.853,64	0,00	0,00	0	0	0
24/08/202	●	0.000	☰	6 213.456.125,94	100.00	NOR	0,00	0,00	0,00	619,50	0,00	0,00	0	0	0
21/08/202	●	0.000	☰	6 204.429.419,81	100.00	NOR	0,00	0,00	0,00	619,50	0,00	0,00	0	0	0
07/08/202	●	0.000	☰	6 204.429.419,81	100.00	NOR	0,00	0,00	0,00	619,50	0,00	0,00	0	0	0
06/08/202	●	0.000	☰	6 204.429.419,81	100.00	NOR	0,00	0,00	0,00	0,00	0,00	0,00	0	0	0
24/07/202	●	0.000	☰	6 204.429.419,81	100.00	NOR	0,00	0,00	0,00	0,00	0,00	0,00	0	0	0
17/07/202	●	0.000	☰	6 219.791.353,65	100.00	NOR	0,00	0,00	0,00	0,00	0,00	0,00	0	0	0

Gráficos

Montos expresados en unidades de soles*



NOR: Normal, CPP: Con Problemas Potenciales, DEF: Deficiente, DUD: Dudoso, PER: Pérdida, SCAL: Sin Calificación



Reporte de Vencidos

Montos expresados en unidades de soles*

Fuente - Acreedor	MAR 2022			ABR 2022			MAY 2022			JUN 2022		
	# Docs.	Monto *	Dias V.	# Docs.	Monto *	Dias V.	# Docs.	Monto *	Dias V.	# Docs.	Monto *	Dias V.
Documentos Impagos												
SECURITAS S.A.C.	6	1.329,62	145	6	1.309,09	148		0,00			0,00	
TRANSPORTE WARI SOCIEDAD ANONIMA CERRADA TR		0,00			0,00		2	26.396,05	24		0,00	0
MAREAUTO PERU S.A.		0,00	0		0,00			0,00			0,00	
FT CAPITAL S.A.		0,00			0,00		1	4.733,03	35		0,00	0
SERVICIO DE ADMINISTRACION TRIBUTARIA - DEUDA		0,00			0,00			0,00			0,00	
Total	6	1.329,62	145	6	1.309,09	148	3	31.129,08	24	0		
Deuda Laboral												
AFP INTEGRAL S A		0,00		25	7.383,45	182		0,00	0		0,00	
Total	0			25	7.383,45	182	0			0		

Montos expresados en unidades de soles*

Fuente - Acreedor	NOV 2021			DIC 2021			ENE 2022			FEB 2022		
	# Docs.	Monto *	Dias V.	# Docs.	Monto *	Dias V.	# Docs.	Monto *	Dias V.	# Docs.	Monto *	Dias V.
Documentos Impagos												
SECURITAS S.A.C.	6	1.412,11	133	6	1.437,95	136	6	1.411,40	139	6	1.360,42	142
TRANSPORTE WARI SOCIEDAD ANONIMA CERRADA TR		0,00			0,00			0,00			0,00	
MAREAUTO PERU S.A.		0,00			0,00		2	1.910,16	10	2	1.910,16	12
FT CAPITAL S.A.		0,00			0,00			0,00			0,00	
SERVICIO DE ADMINISTRACION TRIBUTARIA - DEUDA	3	2.374,80	365	1	352,00	297	1	368,00	32	1	368,00	35
Total	9	3.786,91	133	7	1.789,95	136	9	3.689,56	139	9	3.638,58	142
Deuda Laboral												
AFP INTEGRAL S A		0,00			0,00			0,00			0,00	
Total	0			0			0			0		

Montos expresados en unidades de soles*

Fuente - Acreedor	JUL 2021			AGO 2021			SET 2021			OCT 2021		
	# Docs.	Monto *	Dias V.	# Docs.	Monto *	Dias V.	# Docs.	Monto *	Dias V.	# Docs.	Monto *	Dias V.
Documentos Impagos												
SECURITAS S.A.C.	6	1.365,73	121	6	1.430,16	124	6	1.445,74	127	6	1.463,44	130
TRANSPORTE WARI SOCIEDAD ANONIMA CERRADA TR		0,00			0,00			0,00			0,00	
MAREAUTO PERU S.A.		0,00			0,00			0,00			0,00	
FT CAPITAL S.A.		0,00			0,00			0,00			0,00	
SERVICIO DE ADMINISTRACION TRIBUTARIA - DEUDA		0,00		2	2.022,80	274	3	3.438,06	30	4	3.794,55	33
Total	6	1.365,73	121	8	3.452,96	124	9	4.883,80	127	10	5.257,99	130
Deuda Laboral												
AFP INTEGRAL S A		0,00	0		0,00			0,00			0,00	
Total	0			0			0			0		

Reporte SBS/Microfinanzas

Montos expresados en unidades de soles*

Última fecha reportada por la SBS : 31/05/2022

ÚLTIMOS 6 MESES		ENE 2022 (SBS: DIC 2021)	FEB 2022 (SBS: ENE 2022)	MAR 2022 (SBS: FEB 2022)	ABR 2022 (SBS: MAR 2022)	MAY 2022 (SBS: ABR 2022)	JUN 2022 (SBS: MAY 2022)
% Porcentaje de Calificación	NOR (Normal)	100.00	100.00	100.00	100.00	100.00	100.00
	CPP (Con Problemas Pote.)	0.00	0.00	0.00	0.00	0.00	0.00
	DEF (Deficiente)	0.00	0.00	0.00	0.00	0.00	0.00
	DUD (Dudoso)	0.00	0.00	0.00	0.00	0.00	0.00
	PER (Pérdida)	0.00	0.00	0.00	0.00	0.00	0.00

Institución	ENE 2022 (SBS: DIC 2021)		FEB 2022 (SBS: ENE 2022)		MAR 2022 (SBS: FEB 2022)		ABR 2022 (SBS: MAR 2022)		MAY 2022 (SBS: ABR 2022)		JUN 2022 (SBS: MAY 2022)	
	Monto *	Dias V.	Monto *	Dias V.	Monto *	Dias V.	Monto *	Dias V.	Monto *	Dias V.	Monto *	Dias V.
INTERBANK	54.081.951,68		52.844.834,15		52.656.680,50		45.530.397,14		55.469.927,71		55.314.389,54	

BCO SANTANDER PERU	40.132.894,01	39.467.564,48	40.693.771,66	40.371.081,84	41.985.299,22	41.059.946,37
BGP	9.092.792,87	24.611.888,82	32.275.995,38	12.247.314,72	11.215.181,49	35.404.205,69
SCOTIABANK	38.537.142,74	36.981.827,00	36.114.049,40	44.745.836,54	43.821.799,81	32.287.113,07
BBVA	14.445.265,10	14.600.401,04	14.443.801,04	14.339.401,04	23.418.201,04	23.045.801,04
BIF	15.409.681,87	15.225.437,79	15.171.784,33	20.143.765,06	17.209.465,41	17.145.214,33
BANCO PICHINCHA	13.793.500,00	3.721.500,00	11.178.000,00	11.149.000,00	11.217.000,00	11.150.500,00
CREDINKA S.A.	72.633,29	70.009,97	68.425,04			
TOTAL	185.565.861,56	187.523.463,25	202.602.507,35	188.526.796,34	204.336.874,68	215.407.170,04

Última fecha reportada por la SBS : 31/05/2022

Operación	ENE 2022 (SBS: DIC 2021)		FEB 2022 (SBS: ENE 2022)		MAR 2022 (SBS: FEB 2022)		ABR 2022 (SBS: MAR 2022)		MAY 2022 (SBS: ABR 2022)		JUN 2022 (SBS: MAY 2022)	
	Monto *	Dias V.	Monto *	Dias V.	Monto *	Dias V.	Monto *	Dias V.	Monto *	Dias V.	Monto *	Dias V.
RESUMEN												
- Total Deuda	185.565.861,56		187.523.463,25		202.602.507,35		188.526.796,34		204.336.874,68		215.407.170,04	
- Línea No Utilizada	69.048.629,63		51.039.206,10		41.022.809,10		50.256.414,76		50.430.350,25		65.292.415,78	
- Garantías	662.416.677,00		646.400.611,00		636.439.678,00		629.966.596,00		645.003.413,00		630.298.290,00	
CREDITOS DIRECTOS												
- CREDITOS VIGENTES	68.211.384,34		66.845.813,70		78.554.429,58		65.147.688,61		70.927.225,02		76.627.993,80	
-- Corp: Préstamos	54.056.506,95		62.915.455,33		66.769.243,14		53.606.096,90		59.449.430,33		65.283.977,83	
--- Revolventes	13.000.000,00		13.000.000,00		13.000.000,00		18.000.000,00		24.999.990,00		24.999.990,00	
--- NoRevolventes	41.056.506,95		49.915.455,33		53.769.243,14		35.606.096,90		34.449.440,33		40.283.987,83	
-- Corp: ArrendamientoFinanc	2.279.950,57		2.052.990,02		2.413.089,19		2.235.866,47		2.176.499,99		2.043.020,96	
-- Corp: OtrosCréditos	11.800.000,00		1.800.000,00		9.300.000,00		9.300.000,00		9.300.000,00		9.300.000,00	
-- MedE: Cred.Rev.LíneaTarj.Crédito	2.293,53		7.358,38		3.672,21		5.725,24		1.294,70		995,01	
-- MedE: Factoring	72.633,29		70.009,97		68.425,04							
CREDITOS INDIRECTOS												
- AvalésOtorgados	8.530.095,64		8.222.010,92		9.464.753,15		9.318.598,82		12.444.569,77		11.205.601,12	
- CartasFianzaOtorgadas	91.680.281,58		95.930.738,63		98.432.524,62		98.159.108,91		100.644.879,89		102.406.775,12	
- CartasCrédito	17.144.100,00		16.524.900,00		16.150.800,00		15.901.400,00		20.320.200,00		25.166.800,00	
LINEA NO UTIL. Y CRED. NO DESEMB.												
- LinCredPréstamos	432.736,85		649.418,84									
- LinCredAvalésFianzas	3.570.818,12		3.539.062,20		3.462.215,70		3.403.234,93					
- CredNoDesembolsados							343.860,74		356.506,79		344.139,70	
- LinCredEsqMultilínea	65.045.074,66		46.850.725,06		37.560.593,40		46.509.319,09		50.073.843,46		64.948.276,08	
GARANTIAS												
- GARANTIAS RECIBIDAS	662.416.679,78		646.400.613,77		636.439.680,04		629.966.597,49		645.003.414,38		630.298.291,97	
-- 1eraGBienesFácilRealización	1.607.044,79		1.553.900,90		1.951.371,60		1.929.966,43		1.980.157,87		1.931.073,59	
-- 1eraGEquipoTransporte	1.001.057,85		964.902,29		250.617,51		246.747,49		255.822,03		246.947,66	
-- OtrasGarantias	1.190.273,14		123.214,64		1.029.386,93		961.579,57		979.130,48		961.966,72	
-- CartasFianzas	48.304,00		48.304,00		48.304,00		48.304,00		48.304,00		48.304,00	
-- OtrasGtiasNoPref			980.291,94									
-- GtiasNoPref(AvalyFianza)	658.570.000,00		642.730.000,00		633.160.000,00		626.780.000,00		641.740.000,00		627.110.000,00	

Montos expresados en unidades de soles*

Última fecha reportada por la SBS : 31/05/2022

6 MESES ANTERIORES		JUL 2021 (SBS: JUN 2021)	AGO 2021 (SBS: JUL 2021)	SET 2021 (SBS: AGO 2021)	OCT 2021 (SBS: SET 2021)	NOV 2021 (SBS: OCT 2021)	DIC 2021 (SBS: NOV 2021)
% Porcentaje de Calificación	NOR (Normal)	100,00	100,00	100,00	100,00	100,00	100,00
	CPP (Con Problemas Pote.)	0,00	0,00	0,00	0,00	0,00	0,00
	DEF (Deficiente)	0,00	0,00	0,00	0,00	0,00	0,00
	DUD (Dudoso)	0,00	0,00	0,00	0,00	0,00	0,00
	PER (Pérdida)	0,00	0,00	0,00	0,00	0,00	0,00

Institución	JUL 2021 (SBS: JUN 2021)		AGO 2021 (SBS: JUL 2021)		SET 2021 (SBS: AGO 2021)		OCT 2021 (SBS: SET 2021)		NOV 2021 (SBS: OCT 2021)		DIC 2021 (SBS: NOV 2021)	
	Monto *	Dias V.	Monto *	Dias V.	Monto *	Dias V.	Monto *	Dias V.	Monto *	Dias V.	Monto *	Dias V.
INTERBANK	41.254.439,39		55.723.733,03		56.026.271,30		41.235.122,27		36.410.840,04		47.736.350,45	
BCO SANTANDER PERU	32.575.610,22		39.270.296,91		39.286.534,57		40.185.610,24		40.225.058,86		40.079.963,57	
BGP	12.613.692,13		9.975.432,84		8.201.674,99		5.941.151,88		8.918.336,09		9.115.192,95	
SCOTIABANK	42.692.908,03		43.047.407,26	5	41.957.032,46		40.873.575,15		39.663.264,49		38.622.249,42	
BBVA	17.084.820,97		17.307.872,25		16.849.254,47		13.469.665,10		14.448.865,10		14.580.265,10	
BIF	2.558.916,95		12.646.839,49		12.545.936,49		12.570.091,03		12.410.648,06		2.445.913,69	
BANCO PICHINCHA							12.067.000,00		13.794.500,00		13.831.000,00	
CREDINKA S.A.											73.999,61	
TOTAL	148.780.387,69		177.971.581,78	5	174.866.704,28		166.342.215,67		165.871.512,64		166.484.934,79	

Última fecha reportada por la SBS : 31/05/2022

Operación	JUL 2021 (SBS: JUN 2021)		AGO 2021 (SBS: JUL 2021)		SET 2021 (SBS: AGO 2021)		OCT 2021 (SBS: SET 2021)		NOV 2021 (SBS: OCT 2021)		DIC 2021 (SBS: NOV 2021)	
	Monto *	Dias V.	Monto *	Dias V.	Monto *	Dias V.	Monto *	Dias V.	Monto *	Dias V.	Monto *	Dias V.
RESUMEN												
- Total Deuda	148.780.387,69		177.971.581,78	5	174.866.704,28		166.342.215,67		165.871.512,64		166.484.934,79	
- Línea No Utilizada	44.916.342,19		50.208.060,30		53.043.670,38		74.798.761,73		68.828.961,71		70.065.877,57	
- Garantías	647.614.907,00		667.722.220,00		672.533.943,00		678.008.727,00		662.381.626,00		670.407.846,00	
CREDITOS DIRECTOS												
- CRÉDITOS VIGENTES	50.403.162,08		71.249.609,55	5	68.400.725,44		59.287.727,74		54.253.683,40		53.279.044,08	
-- Corp: Descuentos			81.864,11		81.864,11		123.037,28		82.104,98		40.991,34	
--- Letras			81.864,11		81.864,11		123.037,28		82.104,98		40.991,34	
-- Corp: Préstamos	48.272.429,81		69.083.947,53		66.360.881,04		47.333.952,85		40.188.026,65		39.056.496,95	
--- Revolventes											9.999.990,00	
--- NoRevolventes	48.272.429,81		69.083.947,53		66.360.881,04		47.333.952,85		40.188.026,65		29.056.506,95	
-- Corp: ArrendamientoFinanc	2.129.911,84		2.083.047,24	5	1.956.642,28		1.829.149,96		2.182.311,72		2.306.715,15	
-- Corp: OtrosCréditos							10.000.000,00		11.800.000,00		11.800.000,00	
-- MedE: Cred.Rev.LíneaTarj.Crédito	820,43		750,67		1.338,01		1.587,65		1.240,05		841,03	
-- MedE: Factoring											73.999,61	
CREDITOS INDIRECTOS												
- AvalesOtorgados	5.236.846,46		5.483.893,13		5.543.618,70		8.644.774,70		8.341.559,33		8.334.926,17	
- CartasFianzaOtorgadas	79.637.379,15		87.098.079,10		86.628.360,14		81.873.713,23		86.123.569,91		87.404.364,54	
- CartasCrédito	13.503.000,00		14.140.000,00		14.294.000,00		16.536.000,00		17.152.700,00		17.466.600,00	
LINEA NO UTIL. Y CRED. NO DESEMB.												
- LinCredAvalesFianzas	3.228.083,00		3.413.160,46		3.580.063,43		3.630.908,90		3.572.852,00		3.647.086,31	
- CredNoDesembolsados							235.125,05					
- LinCredEsqMultilínea	41.688.259,19		46.794.899,84		49.463.606,95		70.932.727,78		65.256.109,71		66.418.791,26	
GARANTIAS												
- GARANTIAS RECIBIDAS	647.614.908,49		667.722.222,29		672.533.945,77		678.008.728,92		662.381.628,92		670.407.848,78	
-- 1eraGBienesFácilRealización	1.170.481,62		1.225.698,74		1.239.047,94		1.254.217,47		1.472.159,51		1.499.100,50	
-- 1eraGEquipoTransporte	968.668,48		1.014.365,18		1.025.412,68		1.037.966,66		1.001.560,04		1.019.888,92	
-- OtrasGarantías	1.047.454,39		1.033.854,37		981.181,15		928.240,79		832.778,49		1.020.555,36	
-- CartasFianzas	48.304,00		48.304,00		48.304,00		48.304,00		48.304,00		48.304,00	
-- OtrasGtíasNoPref									236.826,88			
-- GtíasNoPref(AvalyFianza)	644.380.000,00		664.400.000,00		669.240.000,00		674.740.000,00		658.790.000,00		666.820.000,00	

Reporte SBS/Microfinanzas por entidades

Reportado por : INTERBANK

Última fecha reportada por la SBS : 31/05/2022

Operación	ENE 2022 (SBS: DIC2021)		FEB 2022 (SBS: ENE2022)		MAR 2022 (SBS: FEB2022)		ABR 2022 (SBS: MAR2022)		MAY 2022 (SBS: ABR2022)		JUN 2022 (SBS: MAY2022)	
	Monto *	Dias V.	Monto *	Dias V.	Monto *	Dias V.	Monto *	Dias V.	Monto *	Dias V.	Monto *	Dias V.
Calificación (2)	NOR		NOR		NOR		NOR		NOR		NOR	
RESUMEN												
- Total Deuda	54.081.951,68		52.844.834,15		52.656.680,50		45.530.397,14		55.469.927,71		55.314.389,54	
- Garantías	191.397,00		123.214,00		60.322,00							
CREDITOS DIRECTOS												
- CRÉDITOS VIGENTES	12.191.397,88		7.123.214,64		7.060.322,41				9.999.990,00		9.999.990,00	
-- Corp: Préstamos	12.000.000,00		7.000.000,00		7.000.000,00				9.999.990,00		9.999.990,00	
--- Revolventes									9.999.990,00		9.999.990,00	
--- NoRevolventes	12.000.000,00		7.000.000,00		7.000.000,00							
-- Corp: ArrendamientoFinanc	191.397,88		123.214,64		60.322,41							
CREDITOS INDIRECTOS												
- CartasFianzaOtorgadas	41.890.553,80		45.721.619,51		45.596.358,09		45.530.397,14		45.469.937,71		45.314.399,54	
GARANTIAS												
- GARANTIAS RECIBIDAS	191.397,88		123.214,64		60.322,41							
-- OtrasGarantías	191.397,88		123.214,64		60.322,41							

Última fecha reportada por la SBS : 31/05/2022

Operación	JUL 2021 (SBS: JUN2021)		AGO 2021 (SBS: JUL2021)		SET 2021 (SBS: AGO2021)		OCT 2021 (SBS: SET2021)		NOV 2021 (SBS: OCT2021)		DIC 2021 (SBS: NOV2021)	
	Monto *	Dias V.	Monto *	Dias V.	Monto *	Dias V.	Monto *	Dias V.	Monto *	Dias V.	Monto *	Dias V.
Calificación (2)	NOR		NOR		NOR		NOR		NOR		NOR	
RESUMEN												
- Total Deuda	41.254.439,39		55.723.733,03		56.026.271,30		41.235.122,27		36.410.840,04		47.736.350,45	
- Garantías	549.576,00		512.488,00		454.137,00		394.744,00		317.994,00		259.523,00	
CREDITOS DIRECTOS												
- CREDITOS VIGENTES	6.249.576,22		20.511.888,94		20.453.537,48		5.394.444,58		317.994,65		10.259.513,93	
-- Corp: Préstamos	5.700.000,00		19.999.400,00		19.999.400,00		4.999.700,00				9.999.990,00	
--- Revolventes											9.999.990,00	
--- NoRevolventes	5.700.000,00		19.999.400,00		19.999.400,00		4.999.700,00					
-- Corp: ArrendamientoFinanc	549.576,22		512.488,94		454.137,48		394.744,58		317.994,65		259.523,93	
CREDITOS INDIRECTOS												
- CartasFianzaOtorgadas	35.004.863,17		35.211.844,09		35.572.733,82		35.840.677,69		36.092.845,39		37.476.836,52	
GARANTIAS												
- GARANTIAS RECIBIDAS	549.576,22		512.488,94		454.137,48		394.744,58		317.994,65		259.523,93	
-- OtrasGarantias	549.576,22		512.488,94		454.137,48		394.744,58		317.994,65		259.523,93	

Reportado por : BCO SANTANDER PERU

Última fecha reportada por la SBS : 31/05/2022

Operación	ENE 2022 (SBS: DIC2021)		FEB 2022 (SBS: ENE2022)		MAR 2022 (SBS: FEB2022)		ABR 2022 (SBS: MAR2022)		MAY 2022 (SBS: ABR2022)		JUN 2022 (SBS: MAY2022)	
	Monto *	Dias V.	Monto *	Dias V.	Monto *	Dias V.	Monto *	Dias V.	Monto *	Dias V.	Monto *	Dias V.
Calificación (2)	NOR		NOR		NOR		NOR		NOR		NOR	
RESUMEN												
- Total Deuda	40.132.894,01		39.467.564,48		40.693.771,66		40.371.081,84		41.985.299,22		41.059.946,37	
CREDITOS INDIRECTOS												
- AvalesOtorgados	8.530.095,64		8.222.010,92		9.464.753,15		9.318.598,82		12.444.569,77		11.205.601,12	
- CartasFianzaOtorgadas	31.602.798,37		31.245.553,56		31.229.018,51		31.052.483,02		29.540.729,45		29.854.345,25	

Última fecha reportada por la SBS : 31/05/2022

Operación	JUL 2021 (SBS: JUN2021)		AGO 2021 (SBS: JUL2021)		SET 2021 (SBS: AGO2021)		OCT 2021 (SBS: SET2021)		NOV 2021 (SBS: OCT2021)		DIC 2021 (SBS: NOV2021)	
	Monto *	Dias V.	Monto *	Dias V.	Monto *	Dias V.	Monto *	Dias V.	Monto *	Dias V.	Monto *	Dias V.
Calificación (2)	NOR		NOR		NOR		NOR		NOR		NOR	
RESUMEN												
- Total Deuda	32.575.610,22		39.270.296,91		39.286.534,57		40.185.610,24		40.225.058,86		40.079.963,57	
CREDITOS INDIRECTOS												
- AvalesOtorgados	5.236.846,46		5.483.893,13		5.543.618,70		8.644.774,70		8.341.559,33		8.334.926,17	
- CartasFianzaOtorgadas	27.338.763,76		33.786.403,78		33.742.915,87		31.540.835,54		31.883.499,53		31.745.037,40	

Reportado por : BCP

Última fecha reportada por la SBS : 31/05/2022

Operación	ENE 2022 (SBS: DIC2021)		FEB 2022 (SBS: ENE2022)		MAR 2022 (SBS: FEB2022)		ABR 2022 (SBS: MAR2022)		MAY 2022 (SBS: ABR2022)		JUN 2022 (SBS: MAY2022)	
	Monto *	Dias V.	Monto *	Dias V.	Monto *	Dias V.	Monto *	Dias V.	Monto *	Dias V.	Monto *	Dias V.
Calificación (2)	NOR		NOR		NOR		NOR		NOR		NOR	
RESUMEN												
- Total Deuda	9.092.792,87		24.611.888,82		32.275.995,38		12.247.314,72		11.215.181,49		35.404.205,69	
- Linea No Utilizada	47.203.612,04		29.657.262,39		20.758.630,75		40.312.207,14		43.277.377,65		48.737.953,07	
- Garantías	1.047.179,00		1.028.595,00		1.017.368,00		1.009.883,00		1.027.434,00		1.010.270,00	
CREDITOS DIRECTOS												
- CREDITOS VIGENTES	684.247,95		15.656.799,61		20.623.670,25		597.889,59		573.472,73		17.542.928,25	
-- Corp: Préstamos			15.000.000,00		20.000.000,00						17.000.000,00	
--- NoRevolventes			15.000.000,00		20.000.000,00						17.000.000,00	
-- Corp: ArrendamientoFinanc	681.954,42		649.441,23		619.998,04		592.164,35		572.178,03		541.933,24	
-- MedE: Cred.Rev.LineaTarj.Crédito	2.293,53		7.358,38		3.672,21		5.725,24		1.294,70		995,01	
CREDITOS INDIRECTOS												
- CartasFianzaOtorgadas	8.408.544,92		8.955.089,21		11.652.325,13		11.649.425,13		10.641.708,76		12.309.777,44	
- CartasCrédito											5.551.500,00	

LINEA NO UTIL. Y CRED. NO DESEMB.						
- CredNoDesembolsados				343.860,74	356.506,79	344.139,70
- LinCredEsqMultilinea	47.203.612,04	29.657.262,39	20.758.630,75	39.968.346,40	42.920.870,86	48.393.813,37
GARANTIAS						
- GARANTIAS RECIBIDAS	1.047.179,26	1.028.595,94	1.017.368,52	1.009.883,57	1.027.434,48	1.010.270,72
-- OtrasGarantias	998.875,26		969.064,52	961.579,57	979.130,48	961.966,72
-- CartasFianzas	48.304,00	48.304,00	48.304,00	48.304,00	48.304,00	48.304,00
-- OtrasGtiasNoPref		980.291,94				

Última fecha reportada por la SBS : 31/05/2022

Operación	JUL 2021 (SBS: JUN2021)		AGO 2021 (SBS: JUL2021)		SET 2021 (SBS: AGO2021)		OCT 2021 (SBS: SET2021)		NOV 2021 (SBS: OCT2021)		DIC 2021 (SBS: NOV2021)	
	Monto *	Dias V.	Monto *	Dias V.	Monto *	Dias V.	Monto *	Dias V.	Monto *	Dias V.	Monto *	Dias V.
Calificación (2)	NOR		NOR		NOR		NOR		NOR		NOR	
RESUMEN												
- Total Deuda	12.613.692,13		9.975.432,84		8.201.674,99		5.941.151,88		8.918.336,09		9.115.192,95	
- Línea No Utilizada	41.688.259,19		46.794.899,84		49.463.606,95		52.664.890,10		47.405.646,97		48.239.828,62	
- Garantías	546.182,00		569.669,00		575.347,00		581.800,00		799.913,00		809.335,00	
CREDITOS DIRECTOS												
- CREDITOS VIGENTES	9.276.715,35		5.870.350,87		4.258.193,02		1.387.745,53		550.461,78		747.318,64	
-- Corp: Descuentos			81.864,11		81.864,11		123.037,28		82.104,98		40.991,34	
--- Letras			81.864,11		81.864,11		123.037,28		82.104,98		40.991,34	
-- Corp: Préstamos	9.002.676,26		5.514.793,98		3.912.367,28		1.010.847,14					
--- NoRevolventes	9.002.676,26		5.514.793,98		3.912.367,28		1.010.847,14					
-- Corp: ArrendamientoFinanc	273.218,66		272.942,11		262.623,62		252.273,46		467.116,75		705.486,27	
-- MedE: Cred. Rev. Línea Tarj. Crédito	820,43		750,67		1.338,01		1.587,65		1.240,05		841,03	
CREDITOS INDIRECTOS												
- CartasFianzaOtorgadas	3.336.976,78		4.105.081,97		3.943.481,97		4.553.406,35		8.367.874,31		8.367.874,31	
LINEA NO UTIL. Y CRED. NO DESEMB.												
- CredNoDesembolsados							235.125,05					
- LinCredEsqMultilinea	41.688.259,19		46.794.899,84		49.463.606,95		52.429.765,05		47.405.646,97		48.239.828,62	
GARANTIAS												
- GARANTIAS RECIBIDAS	546.182,17		569.669,43		575.347,67		581.800,21		799.914,72		809.335,43	
-- OtrasGarantias	497.878,17		521.365,43		527.043,67		533.496,21		514.783,84		761.031,43	
-- CartasFianzas	48.304,00		48.304,00		48.304,00		48.304,00		48.304,00		48.304,00	
-- OtrasGtiasNoPref									236.826,88			

Reportado por : SCOTIABANK

Última fecha reportada por la SBS : 31/05/2022

Operación	ENE 2022 (SBS: DIC2021)		FEB 2022 (SBS: ENE2022)		MAR 2022 (SBS: FEB2022)		ABR 2022 (SBS: MAR2022)		MAY 2022 (SBS: ABR2022)		JUN 2022 (SBS: MAY2022)	
	Monto *	Dias V.	Monto *	Dias V.	Monto *	Dias V.	Monto *	Dias V.	Monto *	Dias V.	Monto *	Dias V.
Calificación (2)	NOR		NOR		NOR		NOR		NOR		NOR	
RESUMEN												
- Total Deuda	38.537.142,74		36.981.827,00		36.114.049,40		44.745.836,54		43.821.799,81		32.287.113,07	
- Línea No Utilizada	18.274.199,47		17.842.881,51		16.801.962,65		6.540.972,69		7.152.972,60		16.554.462,71	
- Garantías	661.178.101,00		645.248.802,00		635.361.988,00		628.956.713,00		643.975.979,00		629.288.020,00	
CREDITOS DIRECTOS												
- CREDITOS VIGENTES	30.463.105,22		29.195.789,48		28.502.011,88		37.249.799,02		36.053.762,29		24.785.075,55	
-- Corp: Préstamos	29.056.506,95		27.915.455,33		26.769.243,14		35.606.096,90		34.449.440,33		23.283.987,83	
--- NoRevolventes	29.056.506,95		27.915.455,33		26.769.243,14		35.606.096,90		34.449.440,33		23.283.987,83	
-- Corp: ArrendamientoFinanc	1.406.598,27		1.280.334,15		1.732.768,74		1.643.702,12		1.604.321,96		1.501.087,72	
CREDITOS INDIRECTOS												
- CartasFianzaOtorgadas	100.037,52		100.037,52		100.037,52		100.037,52		100.037,52		100.037,52	
- CartasCrédito	7.974.000,00		7.686.000,00		7.512.000,00		7.396.000,00		7.668.000,00		7.402.000,00	
LINEA NO UTIL. Y CRED. NO DESEMB.												
- LinCredPréstamos	432.736,85		649.418,84									
- LinCredEsqMultilinea	17.841.462,62		17.193.462,67		16.801.962,65		6.540.972,69		7.152.972,60		16.554.462,71	
GARANTIAS												
- GARANTIAS RECIBIDAS	661.178.102,64		645.248.803,19		635.361.989,11		628.956.713,92		643.975.979,90		629.288.021,25	
-- 1eraGBienesFácilRealizacion	1.607.044,79		1.553.900,90		1.951.371,60		1.929.966,43		1.980.157,87		1.931.073,59	
-- 1eraGEquipoTransporte	1.001.057,85		964.902,29		250.617,51		246.747,49		255.822,03		246.947,66	
-- GtiasNoPref(AvalyFianza)	658.570.000,00		642.730.000,00		633.160.000,00		626.780.000,00		641.740.000,00		627.110.000,00	

Última fecha reportada por la SBS : 31/05/2022

Operación	JUL 2021 (SBS: JUN2021)		AGO 2021 (SBS: JUL2021)		SET 2021 (SBS: AGO2021)		OCT 2021 (SBS: SET2021)		NOV 2021 (SBS: OCT2021)		DIC 2021 (SBS: NOV2021)	
	Monto *	Dias V.	Monto *	Dias V.	Monto *	Dias V.	Monto *	Dias V.	Monto *	Dias V.	Monto *	Dias V.
Calificación (2)	NOR		NOR		NOR		NOR		NOR		NOR	
RESUMEN												
- Total Deuda	42.692.908,03		43.047.407,26	5	41.957.032,46		40.873.575,15		39.663.264,49		38.622.249,42	
- Línea No Utilizada							18.502.962,73		17.850.462,74		18.178.962,64	
- Garantías	646.519.149,00		666.640.063,00		671.504.459,00		677.032.183,00		661.263.719,00		669.338.988,00	
CREDITOS DIRECTOS												
- CRÉDITOS VIGENTES	34.876.870,51		34.867.369,74	5	33.688.994,94		32.505.537,63		31.585.226,97		30.398.211,90	
-- Corp: Préstamos	33.569.753,55		33.569.753,55		32.449.113,76		31.323.405,71		30.188.026,65		29.056.506,95	
--- NoRevolventes	33.569.753,55		33.569.753,55		32.449.113,76		31.323.405,71		30.188.026,65		29.056.506,95	
-- Corp: ArrendamientoFinanc	1.307.116,96		1.297.616,19	5	1.239.881,18		1.182.131,92		1.397.200,32		1.341.704,95	
CREDITOS INDIRECTOS												
- CartasFianzaOtorgadas	100.037,52		100.037,52		100.037,52		100.037,52		100.037,52		100.037,52	
- CartasCrédito	7.716.000,00		8.080.000,00		8.168.000,00		8.268.000,00		7.978.000,00		8.124.000,00	
LINEA NO UTIL. Y CRED. NO DESEMB.												
- LinCredEsqMultilinea							18.502.962,73		17.850.462,74		18.178.962,64	
GARANTIAS												
- GARANTIAS RECIBIDAS	646.519.150,10		666.640.063,92		671.504.460,62		677.032.184,13		661.263.719,55		669.338.989,42	
-- 1eraGBienesFácilRealización	1.170.481,62		1.225.698,74		1.239.047,94		1.254.217,47		1.472.159,51		1.499.100,50	
-- 1eraGEquipoTransporte	968.668,48		1.014.365,18		1.025.412,68		1.037.966,66		1.001.560,04		1.019.888,92	
-- GtiasNoPref(AvalyFianza)	644.380.000,00		664.400.000,00		669.240.000,00		674.740.000,00		658.790.000,00		666.820.000,00	

Reportado por : BBVA

Última fecha reportada por la SBS : 31/05/2022

Operación	ENE 2022 (SBS: DIC2021)		FEB 2022 (SBS: ENE2022)		MAR 2022 (SBS: FEB2022)		ABR 2022 (SBS: MAR2022)		MAY 2022 (SBS: ABR2022)		JUN 2022 (SBS: MAY2022)	
	Monto *	Dias V.	Monto *	Dias V.	Monto *	Dias V.	Monto *	Dias V.	Monto *	Dias V.	Monto *	Dias V.
Calificación (2)	NOR		NOR		NOR		NOR		NOR		NOR	
RESUMEN												
- Total Deuda	14.445.265,10		14.600.401,04		14.443.801,04		14.339.401,04		23.418.201,04		23.045.801,04	
CREDITOS INDIRECTOS												
- CartasFianzaOtorgadas	7.268.665,10		7.683.001,04		7.683.001,04		7.683.001,04		12.683.001,04		12.683.001,04	
- CartasCrédito	7.176.600,00		6.917.400,00		6.760.800,00		6.656.400,00		10.735.200,00		10.362.800,00	

Última fecha reportada por la SBS : 31/05/2022

Operación	JUL 2021 (SBS: JUN2021)		AGO 2021 (SBS: JUL2021)		SET 2021 (SBS: AGO2021)		OCT 2021 (SBS: SET2021)		NOV 2021 (SBS: OCT2021)		DIC 2021 (SBS: NOV2021)	
	Monto *	Dias V.	Monto *	Dias V.	Monto *	Dias V.	Monto *	Dias V.	Monto *	Dias V.	Monto *	Dias V.
Calificación (2)	NOR		NOR		NOR		NOR		NOR		NOR	
RESUMEN												
- Total Deuda	17.084.820,97		17.307.872,25		16.849.254,47		13.469.665,10		14.448.865,10		14.580.265,10	
CREDITOS INDIRECTOS												
- CartasFianzaOtorgadas	11.297.820,97		11.247.872,25		10.723.254,47		7.268.665,10		7.268.665,10		7.268.665,10	
- CartasCrédito	5.787.000,00		6.060.000,00		6.126.000,00		6.201.000,00		7.180.200,00		7.311.600,00	

Reportado por : BIF

Última fecha reportada por la SBS : 31/05/2022

Operación	ENE 2022 (SBS: DIC2021)		FEB 2022 (SBS: ENE2022)		MAR 2022 (SBS: FEB2022)		ABR 2022 (SBS: MAR2022)		MAY 2022 (SBS: ABR2022)		JUN 2022 (SBS: MAY2022)	
	Monto *	Dias V.	Monto *	Dias V.	Monto *	Dias V.	Monto *	Dias V.	Monto *	Dias V.	Monto *	Dias V.
Calificación (2)	NOR		NOR		NOR		NOR		NOR		NOR	
RESUMEN												
- Total Deuda	15.409.681,87		15.225.437,79		15.171.784,33		20.143.765,06		17.209.465,41		17.145.214,33	
- Línea No Utilizada	3.570.818,12		3.539.062,20		3.462.215,70		3.403.234,93					
CREDITOS DIRECTOS												
- CRÉDITOS VIGENTES	13.000.000,00		13.000.000,00		13.000.000,00		18.000.000,00		15.000.000,00		15.000.000,00	
-- Corp: Préstamos	13.000.000,00		13.000.000,00		13.000.000,00		18.000.000,00		15.000.000,00		15.000.000,00	
--- Revolventes	13.000.000,00		13.000.000,00		13.000.000,00		18.000.000,00		15.000.000,00		15.000.000,00	
CREDITOS INDIRECTOS												

- CartasFianzaOtorgadas	2.409.681,87	2.225.437,79	2.171.784,33	2.143.765,06	2.209.465,41	2.145.214,33
LINEA NO UTIL. Y CRED. NO DESEMB.						
- LinCredAvalesFianzas	3.570.818,12	3.539.062,20	3.462.215,70	3.403.234,93		

Última fecha reportada por la SBS : 31/05/2022

Operación	JUL 2021 (SBS: JUN2021)		AGO 2021 (SBS: JUL2021)		SET 2021 (SBS: AGO2021)		OCT 2021 (SBS: SET2021)		NOV 2021 (SBS: OCT2021)		DIC 2021 (SBS: NOV2021)	
	Monto *	Dias V.	Monto *	Dias V.	Monto *	Dias V.	Monto *	Dias V.	Monto *	Dias V.	Monto *	Dias V.
Calificación (2)	NOR		NOR		NOR		NOR		NOR		NOR	
RESUMEN												
- Total Deuda	2.558.916,95		12.646.839,49		12.545.936,49		12.570.091,03		12.410.648,06		2.445.913,69	
- Línea No Utilizada	3.228.083,00		3.413.160,46		3.580.063,43		3.630.908,90		3.572.852,00		3.647.086,31	
CREDITOS DIRECTOS												
- CRÉDITOS VIGENTES			10.000.000,00		10.000.000,00		10.000.000,00		10.000.000,00		10.000.000,00	
-- Corp: Préstamos			10.000.000,00		10.000.000,00		10.000.000,00		10.000.000,00		10.000.000,00	
--- NoRevolventes			10.000.000,00		10.000.000,00		10.000.000,00		10.000.000,00		10.000.000,00	
CREDITOS INDIRECTOS												
- CartasFianzaOtorgadas	2.558.916,95		2.646.839,49		2.545.936,49		2.570.091,03		2.410.648,06		2.445.913,69	
LINEA NO UTIL. Y CRED. NO DESEMB.												
- LinCredAvalesFianzas	3.228.083,00		3.413.160,46		3.580.063,43		3.630.908,90		3.572.852,00		3.647.086,31	

Reportado por : BANCO PICHINCHA

Última fecha reportada por la SBS : 31/05/2022

Operación	ENE 2022 (SBS: DIC2021)		FEB 2022 (SBS: ENE2022)		MAR 2022 (SBS: FEB2022)		ABR 2022 (SBS: MAR2022)		MAY 2022 (SBS: ABR2022)		JUN 2022 (SBS: MAY2022)	
	Monto *	Dias V.	Monto *	Dias V.	Monto *	Dias V.	Monto *	Dias V.	Monto *	Dias V.	Monto *	Dias V.
Calificación (2)	NOR		NOR		NOR		NOR		NOR		NOR	
RESUMEN												
- Total Deuda	13.793.500,00		3.721.500,00		11.178.000,00		11.149.000,00		11.217.000,00		11.150.500,00	
CREDITOS DIRECTOS												
- CRÉDITOS VIGENTES	11.800.000,00		1.800.000,00		9.300.000,00		9.300.000,00		9.300.000,00		9.300.000,00	
-- Corp: OtrosCréditos	11.800.000,00		1.800.000,00		9.300.000,00		9.300.000,00		9.300.000,00		9.300.000,00	
CREDITOS INDIRECTOS												
- CartasCrédito	1.993.500,00		1.921.500,00		1.878.000,00		1.849.000,00		1.917.000,00		1.850.500,00	

Última fecha reportada por la SBS : 31/05/2022

Operación	JUL 2021 (SBS: JUN2021)		AGO 2021 (SBS: JUL2021)		SET 2021 (SBS: AGO2021)		OCT 2021 (SBS: SET2021)		NOV 2021 (SBS: OCT2021)		DIC 2021 (SBS: NOV2021)	
	Monto *	Dias V.	Monto *	Dias V.	Monto *	Dias V.	Monto *	Dias V.	Monto *	Dias V.	Monto *	Dias V.
Calificación (2)							NOR		NOR		NOR	
RESUMEN												
- Total Deuda							12.067.000,00		13.794.500,00		13.831.000,00	
CREDITOS DIRECTOS												
- CRÉDITOS VIGENTES							10.000.000,00		11.800.000,00		11.800.000,00	
-- Corp: OtrosCréditos							10.000.000,00		11.800.000,00		11.800.000,00	
CREDITOS INDIRECTOS												
- CartasCrédito							2.067.000,00		1.994.500,00		2.031.000,00	

Reportado por : CREDINKA S.A.

Última fecha reportada por la SBS : 31/05/2022

Operación	ENE 2022 (SBS: DIC2021)		FEB 2022 (SBS: ENE2022)		MAR 2022 (SBS: FEB2022)		ABR 2022 (SBS: MAR2022)		MAY 2022 (SBS: ABR2022)		JUN 2022 (SBS: MAY2022)	
	Monto *	Dias V.	Monto *	Dias V.	Monto *	Dias V.	Monto *	Dias V.	Monto *	Dias V.	Monto *	Dias V.
Calificación (2)	NOR		NOR		NOR							
RESUMEN												
- Total Deuda	72.633,29		70.009,97		68.425,04							
CREDITOS DIRECTOS												
- CRÉDITOS VIGENTES	72.633,29		70.009,97		68.425,04							
-- MedE: Factoring	72.633,29		70.009,97		68.425,04							

Última fecha reportada por la SBS : 31/05/2022

Operación	JUL 2021 (SBS: JUN2021)		AGO 2021 (SBS: JUL2021)		SET 2021 (SBS: AGO2021)		OCT 2021 (SBS: SET2021)		NOV 2021 (SBS: OCT2021)		DIC 2021 (SBS: NOV2021)	
	Monto *	Dias V.	Monto *	Dias V.	Monto *	Dias V.	Monto *	Dias V.	Monto *	Dias V.	Monto *	Dias V.
Calificación (2)												NOR
RESUMEN												
- Total Deuda												73.999,61
CREDITOS DIRECTOS												
- CRÉDITOS VIGENTES												73.999,61
-- MedE:Factoring												73.999,61

Rectificaciones SBS

Entidad	Periodo SBS	Cuenta	Concepto Rectificación	Dice	Debe Decir
---------	-------------	--------	------------------------	------	------------

Aval/Codeudor

Montos expresados en unidades de soles*

Es Avalista de:			Información reportada por la SBS al 31/05/2022		
Tipo Doc	Nro Documento	Nombre/Razón Social	Act	Pre	12m
RUC	20303166573	J & V ALARMAS S.A.C.			
Institución SBS		Calif. (2)		Saldo *	
BANCO INTERNACIONAL DEL PERÚ		NOR		637.781,99	

Montos expresados en unidades de soles*

Quiénes lo Avalan:			Información reportada por la SBS al 31/05/2022		
Tipo Doc	Nro Documento	Nombre/Razón Social	Act	Pre	12m
RUC	20303166573	J & V ALARMAS S.A.C.			
Institución SBS		Calif. (2)		Saldo *	
SCOTIABANK PERU S A A		NOR		55.000.000,00	
RUC	20493762789	J & V RESGUARDO SELVA S.A.C.			
Institución SBS		Calif. (2)		Saldo *	
SCOTIABANK PERU S A A		NOR		55.000.000,00	
RUC	20562964682	AZZARO TRADING S.A.			
Institución SBS		Calif. (2)		Saldo *	
SCOTIABANK PERU S A A		NOR		55.000.000,00	
RUC	20601355761	LIDERMAN SERVICIOS S.A.C.			
Institución SBS		Calif. (2)		Saldo *	
SCOTIABANK PERU S A A		NOR		55.000.000,00	

Montos expresados en unidades de soles*

Es Avalista de:			Información Reportada por Entidades de Microfinanzas / Otros Créditos		
Tipo Doc	Nro Documento	Nombre/Razón Social	Act	Pre	12m

Montos expresados en unidades de soles*

Quiénes lo Avalan:			Información Reportada por Entidades de Microfinanzas / Otros Créditos		
Tipo Doc	Nro Documento	Nombre/Razón Social	Act	Pre	12m

Documentos Protestados como Deudor/Aceptante

Montos expresados en unidades*

Reportado por la Cámara de Comercio de Lima (CCL)

Documentos Protestados sin Regularizar

	# Doc	Monto (S/) *	Max Días Venc.
Total:	0	0,00	

Tipo de Cambio 3.825

Nro. Secuencia	Tip. **	Acreedor/Girador	Tipo Doc.	Moneda	Monto *	Monto * (S/)	Boletín	F. Protesto	F. Venc	Días Venc.
----------------	---------	------------------	-----------	--------	---------	--------------	---------	-------------	---------	------------

**PR: Protestos, CJ: Cobranza Judicial, MO: Moras, PP: Procesos Penales

Montos expresados en unidades*

Reportado por la Cámara de Comercio de Lima (CCL)

Documentos Protestados Regularizados

	# Doc	Monto (S/) *
Total:	0	0,00

Nro. Secuencia	Tip. **	Acreedor/Girador	Tipo Doc.	Moneda	Monto *	Monto * (S/)	Boletín	F. Protesto	F. Venc.	F. Reg
----------------	---------	------------------	-----------	--------	---------	--------------	---------	-------------	----------	--------

**PR: Protestos, CJ: Cobranza Judicial, MO: Moras, PP: Procesos Penales

Documentos Protestados como Acreedor/Girador

Montos expresados en unidades*

Reportado por la Cámara de Comercio de Lima (CCL)

Documentos Protestados sin Regularizar

	# Doc	Monto (S/) *	Max Días Venc.
Total:	37	641.235,73	1,224

Se muestran hasta los 10 primeros documentos ordenados por Fecha de Boletín de la CCL

Tipo de Cambio 3.825

Nro. Secuencia	Tip. **	Deudor/Aceptante	Tipo Doc.	Moneda	Monto *	Monto * (S/)	Boletín	F. Protesto	F. Venc	Días Venc.
6513794	PR	ARTE EXPRESS Y COMPAÑIA S.A.C.	LET	S/.	29.124,53	29.124,53	05/2022	13/05/2022	28/04/2022	56
6513795	PR	ARTE EXPRESS Y COMPAÑIA S.A.C.	LET	S/.	29.124,53	29.124,53	05/2022	13/05/2022	28/04/2022	56
6504223	PR	ARTE EXPRESS Y COMPAÑIA S.A.C.	LET	S/.	28.654,66	28.654,66	03/2022	21/03/2022	06/03/2022	109
6498986	PR	ARTE EXPRESS Y COMPAÑIA S.A.C.	LET	S/.	28.207,53	28.207,53	01/2022	12/01/2022	28/12/2021	177
6498987	PR	ARTE EXPRESS Y COMPAÑIA S.A.C.	LET	S/.	28.207,53	28.207,53	01/2022	12/01/2022	28/12/2021	177
6499249	PR	CONSORCIO SANTA MARÍA	LET	S/.	7.000,00	7.000,00	01/2022	24/01/2022	07/01/2022	167
6491719	PR	CONSORCIO SANTA MARÍA	LET	S/.	7.423,97	7.423,97	12/2021	14/12/2021	/ /	191
6465101	PR	CONSORCIO SANTA MARÍA	CHQ	S/.	21.497,73	21.497,73	06/2021	09/06/2021	/ /	379
6441779	PR	CONSTRUCCIONES METALICAS UNION S A	LET	S/.	6.203,04	6.203,04	01/2021	05/01/2021	/ /	534
6427452	PR	CONSTRUCCIONES METALICAS UNION S A	LET	S/.	6.203,04	6.203,04	10/2020	04/03/2020	/ /	841

**PR: Protestos, CJ: Cobranza Judicial, MO: Moras, PP: Procesos Penales

Montos expresados en unidades*

Reportado por la Cámara de Comercio de Lima (CCL)

Documentos Protestados Regularizados

	# Doc	Monto (S/) *
Total:	0	0,00

Nro. Secuencia	Tip. **	Deudor/Aceptante	Tipo Doc.	Moneda	Monto *	Monto * (S/)	Boletín	F. Protesto	F. Venc.	F. Reg
----------------	---------	------------------	-----------	--------	---------	--------------	---------	-------------	----------	--------

**PR: Protestos, CJ: Cobranza Judicial, MO: Moras, PP: Procesos Penales

Detalle de Vencidos

Comercio Exterior

Montos expresados en unidades de dólares

Muestra información reportada por la SUNAT desde el 07/02/2011

Resumen por Ejercicio

Ejercicio	Actividad	Número de Operaciones	Importe USD *	N° Países	3 países con mayor número de operaciones
2021	IMPORTACIÓN	1	2.100,00	1	CHINA

Resumen por Meses

Actividad	Ejercicio	Mes	Número de Operaciones	Importe USD *	N° Países	3 países con mayor número de operaciones
IMPORTACIÓN	2021	NOVIEMBR	1	2.100,00	1	CHINA

PUBLICACIÓN DIARIO "EL PERUANO"

Reporte Otros Créditos

Institución	ENE 2022		FEB 2022		MAR 2022		ABR 2022		MAY 2022		JUN 2022	
	Monto *	Dias V.	Monto *	Dias V.	Monto *	Dias V.	Monto *	Dias V.	Monto *	Dias V.	Monto *	Dias V.

Institución	JUL 2021		AGO 2021		SET 2021		OCT 2021		NOV 2021		DIC 2021	
	Monto *	Dias V.	Monto *	Dias V.	Monto *	Dias V.	Monto *	Dias V.	Monto *	Dias V.	Monto *	Dias V.

Reporte Otros Créditos por entidades

Sin Información