



Reporte de Deudas

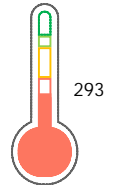
El reporte contiene solo los títulos seleccionados

- Información General
- Consulta Rápida
- Principales Acreedores
- Detalle Variación
- Posición Histórica
- Gráficos
- Rep. Vencidos
- Rep. SBS/Microf.
- SBS/Microf. Entidades
- Rectificaciones SBS
- Avalados/Avalistas
- Hechos de Importancia
- Documentos CCL
- Detalle de Vencidos
- Comercio Exterior
- Otros Créditos
- Otros Créd. Entidades
- Otros Rep. Negativos

RUC 20100210909 - LA POSITIVA SEGUROS Y REASEGUROS S.A.

Fecha Proceso	Tipo Doc.	N. Doc.	Nota	Deuda Total *	Var.	Actual	Previo	12m
01/08/2024	RUC	20100210909	4.000	55.234,10	▼	●	●	●

Score Sentinel



Puntaje Bajo

* La persona consultada cuenta con los siguientes créditos e indicadores.

Buen Contribuyente SUNAT

Sentinel Sabio

Bancarizado: SI

Recomendación de Sentinel Sabio

Evaluación Crediticia



RECHAZAR
Producto Générico

Detalle:

- Protestos sin aclarar mayor a S/.500 en los 12 meses

Cuota Estimada Mensual

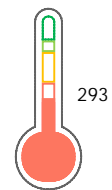
Según el cumplimiento de deudas reportadas

S/ 0.00



Score Experian

Puntaje Bajo



Estadísticamente, en este nivel de score, 31 de 100 empresas podrían caer en incumplimiento en los próximos 12

Información General

Datos Principales

07/08/2024: Última actualización de información reportada por SUNAT

Razón Social:	LA POSITIVA SEGUROS Y REASEGUROS S.A.		
Nombre Comercial:	LA POSITIVA SEGUROS Y REASEGUR		
Tipo de Contribuyente:	SOCIEDAD ANONIMA		
Estado de Contribuyente:	ACTIVO	Condición del Contribuyente:	HABIDO
Inicio de Actividades:	09/10/1937		
Tamaño contribuyente:	PRINCIPAL	Dependencia:	I.PRICO NACIONAL
Actividad Económica Principal	PLANES DE SEGUROS GENERALES		
Actividad Económica Secundaria 1	-	Actividad Económica Secundaria 2	-
Fecha Inscripción RRPP:	27/09/1937	Número de Partida Registral:	210108000179
Folio:	315	Asiento:	1

Agente de retención

Direcciones Registradas

Dirección	Fuente
CALLE FRANCISCO MASIAS NRO 370 SAN ISIDRO - LIMA - LIMA (CRUCE CON AV. JAVIER PRADO ESTE)	SUNAT - DOMICILIO FISCAL
AVENIDA FCO.MASIAS-J.PRA NRO. 370 SAN ISIDRO - LIMA - LIMA	SUNAT - OF.ADMINIST.
AVENIDA CARLOS IZAGUIRRE NRO. 464 LOS OLIVOS - LIMA - LIMA	SUNAT - AGENCIA
CALLE MOQUEGUA ESQ. MCAL. NIETO NRO. 802 ILO - ILO - MOQUEGUA	SUNAT - AGENCIA
AVENIDA PROCERES INDEPENDENCIA NRO. 1899 URBANIZACION SAN HILARION SAN JUAN DE LURIGANCHO - LIMA - LIMA	SUNAT - AGENCIA
AVENIDA CUTERVO NRO. 144 URBANIZACION SAN ISIDRO ICA - ICA - ICA	SUNAT - AGENCIA
JIRON FRANCISCO BOLOGNESI NRO. 364 CHIMBOTE - SANTA - ANCASH (EDIFICIO SAN DIEGO)	SUNAT - AGENCIA
CALLE PALACIO VIEJO NRO. 115 INT. 23 DTO. B AREQUIPA - AREQUIPA - AREQUIPA	SUNAT - AGENCIA
JIRON YAVARÍ NRO. 363 INT. 10 IQUITOS - MAYNAS - LORETO (INTER. 10 Y 11)	SUNAT - AGENCIA
JIRON CRESPO CASTILLO NRO. 517 C.U. HUANUCO HUANUCO - HUANUCO - HUANUCO	SUNAT - AGENCIA
CALLE SAN FRANCISCO NRO. 301 AREQUIPA - AREQUIPA - AREQUIPA	SUNAT - OF.ADMINIST.
JIRON GREGORIO DELGADO NRO. 383 TARAPOTO - SAN MARTIN - SAN MARTIN	SUNAT - AGENCIA
JIRON LOS ANDES NRO. 121 URBANIZACION CERCADO AYACUCHO - HUAMANGA - AYACUCHO	SUNAT - AGENCIA
AVENIDA LOS ANGELES NRO. 407 URBANIZACION CALIFORNIA VICTOR LARCO HERRERA - TRUJILLO - LA LIBERTAD	SUNAT - AGENCIA
AVENIDA MADRE DE DIOS NRO. 638 URBANIZACION CARLOS FERMIN FITZCARRALD TAMBOPATA - TAMBOPATA - MADRE DE DIOS	SUNAT - AGENCIA
JIRON AMAZONAS NRO. 686 HUANCAYO - HUANCAYO - JUNIN (PISOS 1, 2 Y 4)	SUNAT - AGENCIA
AVENIDA OSCAR R BENAVIDES NRO. 3866 URBANIZACION EL AGUILA BELLAVISTA - CALLAO - CALLAO (C.C. AVENTURA PLAZA NRO: C-1012)	SUNAT - L. COMERCIAL
AVENIDA CARRETERA CENTRAL NRO. 111 SANTA ANITA - LIMA - LIMA (C.C. MALL AVENTURA PLAZA NRO: LF-10)	SUNAT - L. COMERCIAL
JIRON HIPOLITO UNANUE NRO. 209 URBANIZACION LA RINCONADA JULIACA - SAN ROMAN - PUNO (JULIACA 017 RINCONADA)	SUNAT - OF.ADMINIST.
MZA. C LTE. 9 URBANIZACION CACHIMAYO SAN SEBASTIAN - CUSCO - CUSCO	SUNAT - L. COMERCIAL

MZA. A LTE. 27 COOPERATIVA LA CANTUTA JOSE LUIS BUSTAMANTE Y RIVERO - AREQUIPA - AREQUIPA	SUNAT - AGENCIA
MZA. F LTE. 02 AGRUP ROSA ARA III ET TACNA - TACNA - TACNA	SUNAT - AGENCIA
JIRON DOS DE MAYO NRO. 352 CAJAMARCA - CAJAMARCA - CAJAMARCA	SUNAT - AGENCIA
JIRON TARAPACA NRO. 955 CALLERIA - CORONEL PORTILLO - UCAYALI	SUNAT - AGENCIA
AVENIDA EJERCITO NRO. 793 CAYMA - AREQUIPA - AREQUIPA	SUNAT - L. COMERCIAL
AVENIDA ALFREDO MENDIOLA NRO. 3698 INDEPENDENCIA - LIMA - LIMA (C.C. MEGAPLAZA M183 2DO PISO)	SUNAT - L. COMERCIAL
AVENIDA ALFREDO MENDIOLA NRO. 3698 INDEPENDENCIA - LIMA - LIMA (C.C. MEGAPLAZA MODULO 13 1ER PISO)	SUNAT - L. COMERCIAL
AVENIDA DE LA MARINA NRO. 2355 SAN MIGUEL - LIMA - LIMA (C.C. LA MARINA OPEN PLAZA MODULO M-01C)	SUNAT - L. COMERCIAL
JIRON TUMBES NRO. 571 JULIACA - SAN ROMAN - PUNO (C.C. REAL PLAZA JULIACA)	SUNAT - L. COMERCIAL
CALLE AMADOR MERINO REYNA NRO. 285 SAN ISIDRO - LIMA - LIMA	SUNAT - OF.ADMINIST.
AVENIDA PORONGOCHE NRO. 500 PAUCARPATA - AREQUIPA - AREQUIPA (C.C. MALL AVENTURA AREQUIPA M-2 1ER PISO)	SUNAT - L. COMERCIAL
AVENIDA LOS MAESTROS NRO. 206 ICA - ICA - ICA (C.C. EL QUINDE SHOPPING PLAZA M-111)	SUNAT - L. COMERCIAL
AVENIDA SAN MARTIN NRO. 727 ICA - ICA - ICA (C.C. PLAZA DEL SOL P17-M007)	SUNAT - L. COMERCIAL
AVENIDA COLLASUYO NRO. 2964 CUSCO - CUSCO - CUSCO (C.C. REAL PLAZA CUSCO M-125)	SUNAT - L. COMERCIAL
AVENIDA FERROCARRIL NRO. 1035 HUANCAYO - HUANCAYO - JUNIN (C.C. OPEN PLAZA HUANCAYO EX-12 1ER PISO)	SUNAT - L. COMERCIAL
AVENIDA AVIACIÓN NRO. 602 CERRO COLORADO - AREQUIPA - AREQUIPA (C.C. SHOPPING AREQUIPA M-S6116)	SUNAT - L. COMERCIAL
AVENIDA AMÉRICA OESTE NRO. 750 URBANIZACION EL INGENIO TRUJILLO - TRUJILLO - LA LIBERTAD (C.C. MALL AVENTURA PLAZA- M32 1ER PISO)	SUNAT - L. COMERCIAL
AVENIDA VICTOR R HAYA DE LA TORRE NRO. 4522 CHIMBOTE - SANTA - ANCASH (C.C. MEGAPLAZA CHIMBOTE)	SUNAT - L. COMERCIAL
CALLE MIGUEL DE CERVANTES NRO. 300 URBANIZACION DIEGO FERRE CHICLAYO - CHICLAYO - LAMBAYEQUE (C.C. REAL PLAZA CHICLAYO)	SUNAT - L. COMERCIAL
AVENIDA LOS LIRIOS NRO. 301 SAN JUAN DE MIRAFLORES - LIMA - LIMA (C.C. MALL DEL SUR MS-042)	SUNAT - L. COMERCIAL
AVENIDA EVITAMIENTO NORTE LTE. 1A CAJAMARCA - CAJAMARCA - CAJAMARCA (C.C. REAL PLAZA CAJAMARCA M-103A)	SUNAT - L. COMERCIAL
AVENIDA ALFREDO MENDIOLA NRO. 7042 URBANIZACION PRO SAN MARTIN DE PORRES - LIMA - LIMA (C.C. REAL PLAZA PRO -M16)	SUNAT - L. COMERCIAL
AVENIDA CIRCUNVALACION NRO. 1803 SAN JUAN DE MIRAFLORES - LIMA - LIMA (C.C. OPEN PLAZA ATOCONGO M-28A)	SUNAT - L. COMERCIAL
AVENIDA ALEJANDRO BERTELLO-CANTA CALLAO - CALLAO - CALLAO (C.C. OPEN PLAZA CANTA CALLAO M-05)	SUNAT - L. COMERCIAL
AVENIDA ANGAMOS NRO. 1805 SURQUILLO - LIMA - LIMA (C.C. OPEN PLAZA ANGAMOS M-30A)	SUNAT - L. COMERCIAL
AVENIDA ALFREDO MENDIOLA NRO. 5810 LOS OLIVOS - LIMA - LIMA (C.C. TOTTUS LOS OLIVOS)	SUNAT - L. COMERCIAL
AVENIDA ARGENTINA NRO. 3093 CALLAO - CALLAO - CALLAO (C.C. MINKA -M112)	SUNAT - L. COMERCIAL
AVENIDA JAVIER PRADO ESTE NRO. 2050 SAN BORJA - LIMA - LIMA (C.C. LA RAMBLA SAN BORJA -M202)	SUNAT - L. COMERCIAL
AVENIDA ANGAMOS ESTE NRO. 2681 CONJUNTO HABITACIONAL TORRES DE LIMATAMBO SAN BORJA - LIMA - LIMA (C.C. REAL PLAZA PRIMAVERA MS-05)	SUNAT - L. COMERCIAL
AVENIDA JAVIER PRADO ESTE NRO. 4200 SANTIAGO DE SURCO - LIMA - LIMA (C.C. JOCKEY PLAZA- MCF-15)	SUNAT - L. COMERCIAL
AVENIDA P. PASEO DE LA REPUBLICA NRO. S/N URBANIZACION MATELLINI CHORRILLOS - LIMA - LIMA (C.C. PLAZA LIMA SUR MO-36 1ER PISO)	SUNAT - L. COMERCIAL
AVENIDA GUARDIA CIVIL NRO. 927 CHORRILLOS - LIMA - LIMA (C.C. REAL PLAZA GUARDIA CIVIL- 1ER NIVEL)	SUNAT - L. COMERCIAL
AVENIDA ANDRES AVELINO CACERES NRO. 457 URBANIZACION SANTA VICTORIA CHICLAYO - CHICLAYO - LAMBAYEQUE (NUMERO 457 Y 463)	SUNAT - L. COMERCIAL
AVENIDA COMANDANTE ESPINAR NRO. 651 MIRAFLORES - LIMA - LIMA	SUNAT - AGENCIA
AVENIDA ARGENTINA NRO. 3093 CALLAO - CALLAO - CALLAO (C.C. MINKA - P03-M01)	SUNAT - L. COMERCIAL
AVENIDA PANAMERICANA NRO. 639 CHICLAYO - CHICLAYO - LAMBAYEQUE (C.C. MALL AVENTURA CHICLAYO MA-114)	SUNAT - L. COMERCIAL



CALLE SAN MARTIN NRO. 275 TUMBES - TUMBES - TUMBES (C.C. COSTA MAR PLAZA M-11)	SUNAT - L. COMERCIAL
AVENIDA PANAMERICANA NRO. 180 URBANIZACION EL CHIPE PIURA - PIURA - PIURA	SUNAT - AGENCIA
AVENIDA DE LA CULTURA NRO. A-1 URBANIZACION MARCAVALLE WANCHAO - CUSCO - CUSCO	SUNAT - AGENCIA
AVENIDA ALFREDO MENDIOLA NRO. 1400 INDEPENDENCIA - LIMA - LIMA (C.C. PLAZA LIMA NORTE LS-102)	SUNAT - L. COMERCIAL

Representantes Legales

Nro Documento	Nombre de Representante	Semáforos			Fecha desde que ocupa Cargo	Cargo
		Act	Pre	12m		
06767671	CANTOS ABANTO MARCO ANTONIO				10/07/2018	SUB GERENTE
07799018	AVENDAÑO ARANA LEONOR MARIA				14/05/2019	GERENTE
08192663	MOREY LINDLEY CARLOS ENRIQUE MARTIN				10/07/2018	APODERADO
09378857	NOYA BAO CESAR FRANCISCO				10/10/2018	GERENTE
09671382	VASQUEZ VARGAS LUIS ALBERTO				24/08/2021	GERENTE GENERAL
10308644	IZAGUIRRE CAMARENA JOSE LUIS MARIO				16/01/2020	GERENTE
42905188	LEON LUDEÑA ALEXIS FARY				16/01/2020	APODERADO

Empresas Relacionadas a:

AVENDAÑO ARANA LEONOR MARIA

Ruc	Razón Social	Semáforos			Fecha desde que ocupa Cargo	Cargo	Estado
		Act	Pre	12m			
20454073143	LA POSITIVA VIDA SEGUROS Y REASEGUROS				22/10/2021	GERENTE	ACTIVO

MOREY LINDLEY CARLOS ENRIQUE MARTIN

Ruc	Razón Social	Semáforos			Fecha desde que ocupa Cargo	Cargo	Estado
		Act	Pre	12m			
20454073143	LA POSITIVA VIDA SEGUROS Y REASEGUROS				08/01/2018	GERENTE	ACTIVO
20506603898	PERU CRAFTMAN S.A.C.				12/05/2003	GERENTE GENERAL	BAJA DE OFICIO

VASQUEZ VARGAS LUIS ALBERTO

Ruc	Razón Social	Semáforos			Fecha desde que ocupa Cargo	Cargo	Estado
		Act	Pre	12m			
20454073143	LA POSITIVA VIDA SEGUROS Y REASEGUROS				08/01/2018	GERENTE	ACTIVO

IZAGUIRRE CAMARENA JOSE LUIS MARIO

Ruc	Razón Social	Semáforos			Fecha desde que ocupa Cargo	Cargo	Estado
		Act	Pre	12m			
20554305351	LOTE 8 DE LA MANZANA M JIRON MONTE CARMELO NUMERO 479-487-4				18/05/2023	PRESIDENTE	ACTIVO

LEON LUDEÑA ALEXIS FARY

Ruc	Razón Social	Semáforos			Fecha desde que ocupa Cargo	Cargo	Estado
		Act	Pre	12m			
20600447514	ESTUDIO LEON ABOGADOS & CONSULTORES S.CIVIL DE R.L.				10/04/2015	GERENTE GENERAL	BAJA DE OFICIO

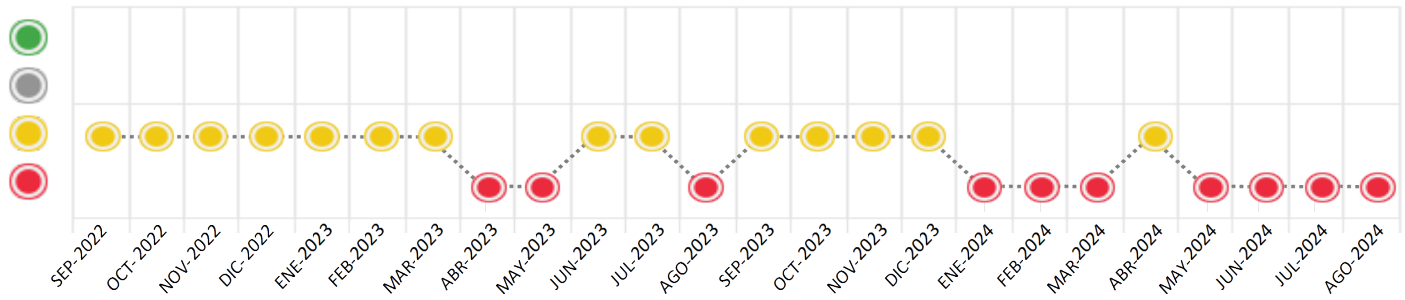
Consulta Rápida

Documento de identidad consultado

Fecha Proceso	Tipo Doc.	N. Doc.	Nombre o Raz. Social	Nota	Deuda Total *	Var.	Actual	Previo	12m
01/08/2024	RUC	20100210909	LA POSITIVA SEGUROS Y REASEGUROS S.A.	4.000	55.234,10				

Montos expresados en unidades de soles*

Semáforos de los últimos 24 meses



Semáforo	Descripción
	No registra información de deudas
	Sin deudas vencidas
	Deudas con poco atraso*
	Deudas con atraso significativo*

*Semáforo deuda menor: Deuda vencida menor S/ 100 personas naturales o menor S/ 500 personas jurídicas

- Verde: 0 <= Sem. < 0.001
- Amarillo: 0.001 <= Sem. <= 2
- Rojo: 2 < Sem. <= 6

Variación	Descripción
	Variación Negativa: Retraso en los pagos
	Variación Positiva: Mejora en sus pagos
	Variación Porcentual Positiva: El monto total reportado por la SBS/Microfinanzas o número de instituciones financieras ha aumentado
	Variación Porcentual Negativa: El monto total reportado por la SBS/Microfinanzas o número de instituciones financieras ha disminuido
	Aproximadamente igual o igual

Detalle de la deuda SBS/Microfinanzas

Entidad	Deuda Anterior			Deuda a AGO 2024				Rect. (1)	Disc.
	FEB 2024	MAY 2024	JUL 2024	Fecha Inf.	Calif. (2)	Monto *	Días Venc.		

TOTAL

(1) Ver detalle en el cuadro de Rectificaciones SBS

(2) NOR: Normal, CPP: Con Problemas Potenciales, DEF: Deficiente, DUD: Dudoso, PER: Pérdida, SCAL: Sin Calificación

Detalle de la deuda de Otros Créditos

Entidad	Deuda Anterior			Deuda a AGO 2024				Disc.
	FEB 2024	MAY 2024	JUL 2024	Fecha Inf.	Calif. (2)	Monto	Días Venc.	

TOTAL

(2) NOR: Normal, CPP: Con Problemas Potenciales, DEF: Deficiente, DUD: Dudoso, PER: Pérdida, SCAL: Sin Calificación

Detalle de vencidos

# Doc	Fuente - Acreedor	Monto *	Días Venc.
	Protestos Sin Regularizar	55.234,10	371
1	FACTORIA PETER BILL INTEX S.R.L	27.790,08	371
1	ESSALUD	24.746,72	140
1	IMPACTO VISUAL J.P. S.A.C	2.697,30	24

Utilización de Líneas de Crédito

Instituciones	**	Línea Aprobada	Línea No Utilizada	Línea Utilizada	% L. Uti.
TOTAL					0%

**Tipo de Crédito

Principales Acreedores

Montos expresados en unidades de soles*

Resumen de Deudas

Descripción de la Deuda	Monto *	Días
Deuda total SBS al 30/06/2024		
% Calificación normal		
Peor Calificación (2)		
Otros Créditos	0,00	****
Deuda vencida		
Protestos Sin Regularizar	55.234,10	371
Total deuda vencida	55.234,10	

Detalle de Riesgos SBS/Microfinanzas

Concepto	Saldo *
Deuda Directa	0,00
Deuda Indirecta	0,00
Deuda Castigada	0,00
Deuda Total SBS/MicroFinanzas	0,00
Línea Tarj. Cred. No utilizada	0,00
Total Riesgo SBS/MicroFinanzas	0,00

Detalle de deuda Otros Créditos

Empresa	Calif. (2)	Saldo *	% Ven.	Días Venc.	Disc.
Deuda Total Otros Créditos		0,00	0		

Detalle de vencidos

# Doc	Fuente - Acreedor	Monto *	Días Venc.
	Protestos Sin Regularizar	55.234,10	371
1	FACTORIA PETER BILL INTEX S.R.L	27.790,08	371
1	ESSALUD	24.746,72	140
1	IMPACTO VISUAL J.P. S.A.C	2.697,30	24

Detalle Variación

Montos expresados en unidades de soles*

Resumen de la variación

Descripción de la deuda	25/07/2024	01/08/2024	Variación
Score	3.000	4.000	1.000
Nro. Entidades SBS/Microf.		0	0
Riesgo Total SBS/Microf. *	0,00	0,00	
Deuda Directa	0,00	0,00	0,00
Deuda Indirecta	0,00	0,00	0,00
Deuda Castigada	0,00	0,00	0,00

Variación del Riesgo Total SBS/Microf. *	Antes	01/08/2024	Variación
Último Mes	0,00	0,00	0,00
Último Trimestre	0,00	0,00	0,00
Último Semestre	0,00	0,00	0,00
Último Año	0,00	0,00	0,00

Calificación SBS/Microf.	25/07/2024	01/08/2024	Variación
% NOR (Normal)	0.00	0.00	0.00
% CPP (Con Problemas Potenciales)	0.00	0.00	0.00
% DEF (Deficiente)	0.00	0.00	0.00
% DUD (Dudoso)	0.00	0.00	0.00
% PER (Pérdida)	0.00	0.00	0.00



Deuda vencida *	25/07/2024	01/08/2024	Variación
Protestos Sin Regularizar	56.176,13	55.234,10	
Total deuda vencida	56.176,13	55.234,10	942,03
Deuda por Otros Créditos *	25/07/2024	01/08/2024	Variación
Total deuda otros créditos	0,00	0,00	0,00

Detalle de la variación

Fuente - Acreedor *	25/07/2024	01/08/2024	Variación
Protestos Sin Regularizar			942,03
FACTORIA PETER BILL INTEX S.R.L	28.732,11	27.790,08	-942,03

Posición Histórica

Montos expresados en unidades de soles*

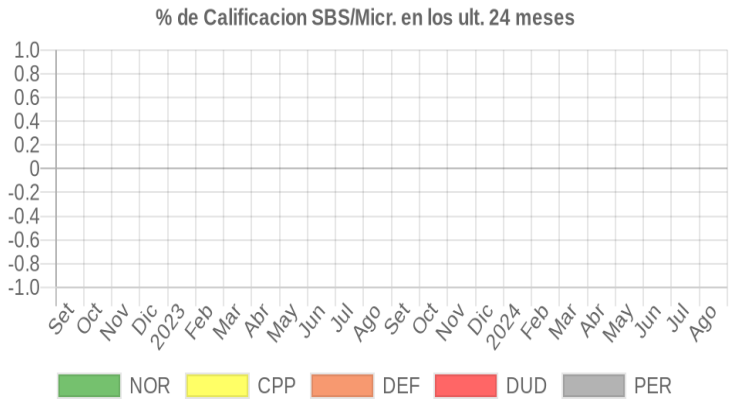
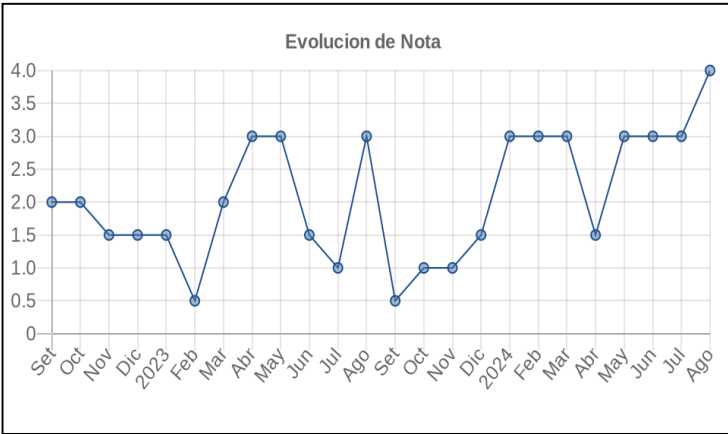
Fecha de Proceso	Sema. Actual	Sem. Riesgo	Var.	Superintendencia de Banca y Seguros (SBS/Microfinan.)				Otros Créditos	Otros Vencidos *				Ctas. Cerr./Anu.		Otros Repor. Negati.	
				# Enti.	Deuda Total *	% Cali. normal	Peor Califi.(2)		Deuda Vencida *	Protestos	Docs. Impagos	Deuda Tributaria	Deuda Laboral	Cta. Cte.		Tar. Créd.
01/08/2024	●	4.000	▼	0	0,00	0,00		0,00	0,00	55.234,10	0,00	0,00	0,00	0	0	0
25/07/2024	●	3.000	▬	0	0,00	0,00		0,00	0,00	56.176,13	0,00	0,00	0,00	0	0	0
02/07/2024	●	3.000	▬	0	0,00	0,00		0,00	0,00	53.478,83	0,00	0,00	0,00	0	0	0
03/06/2024	●	3.000	▬	0	0,00	0,00		0,00	0,00	52.693,80	0,00	0,00	0,00	0	0	0
23/05/2024	●	3.000	▬	0	0,00	0,00		0,00	0,00	52.761,09	0,00	0,00	0,00	0	0	0
16/05/2024	●	3.000	▬	0	0,00	0,00		0,00	0,00	52.761,09	10.458,56	0,00	0,00	0	0	0
03/05/2024	●	3.000	▼	0	0,00	0,00		0,00	0,00	52.761,09	10.458,56	0,00	0,00	0	0	0
02/05/2024	●	1.500	▬	0	0,00	0,00		0,00	0,00	28.014,37	10.458,56	0,00	0,00	0	0	0
29/04/2024	●	1.500	▬	0	0,00	0,00		0,00	0,00	27.797,55	10.458,56	0,00	0,00	0	0	0
15/04/2024	●	1.500	▲	0	0,00	0,00		0,00	0,00	27.797,55	10.458,56	0,00	0,00	0	0	0
12/04/2024	●	3.000	▼	0	0,00	0,00		0,00	0,00	70.753,79	10.458,56	0,00	0,00	0	0	0
01/04/2024	●	3.000	▬	0	0,00	0,00		0,00	0,00	70.753,79	0,00	0,00	0,00	0	0	0
01/03/2024	●	3.000	▬	0	0,00	0,00		0,00	0,00	71.217,33	0,00	0,00	0,00	0	0	0
01/02/2024	●	3.000	▬	0	0,00	0,00		0,00	0,00	71.396,77	0,00	0,00	0,00	0	0	0
26/01/2024	●	3.000	▼	0	0,00	0,00		0,00	0,00	70.686,50	0,00	0,00	0,00	0	0	0
17/01/2024	●	1.500	▬	0	0,00	0,00		0,00	0,00	27.730,26	0,00	0,00	0,00	0	0	0
03/01/2024	●	1.500	▬	0	0,00	0,00		0,00	0,00	27.730,26	0,00	0,00	0,00	0	0	0
11/12/2023	●	1.500	▲	0	0,00	0,00		0,00	0,00	27.932,13	0,00	0,00	0,00	0	0	0
01/12/2023	●	1.500	▼	0	0,00	0,00		0,00	0,00	48.441,39	0,00	0,00	0,00	0	0	0
24/11/2023	●	1.000	▲	0	0,00	0,00		0,00	0,00	49.763,93	0,00	0,00	0,00	0	0	0
02/11/2023	●	2.000	▼	0	0,00	0,00		0,00	0,00	49.763,93	832,43	0,00	0,00	0	0	0
20/10/2023	●	1.000	▬	0	0,00	0,00		0,00	0,00	28.410,62	832,43	0,00	0,00	0	0	0
10/10/2023	●	1.000	▬	0	0,00	0,00		0,00	0,00	28.410,62	832,43	0,00	0,00	0	0	0
03/10/2023	●	1.000	▼	0	0,00	0,00		0,00	0,00	28.410,62	832,43	0,00	0,00	0	0	0
18/09/2023	●	0.500	▬	0	0,00	0,00		0,00	0,00	27.625,59	832,43	0,00	0,00	0	0	0
12/09/2023	●	0.500	▲	0	0,00	0,00		0,00	0,00	27.625,59	0,00	0,00	0,00	0	0	0
01/09/2023	●	3.000	▬	0	0,00	0,00		0,00	0,00	63.509,58	0,00	0,00	0,00	0	0	0
16/08/2023	●	3.000	▼	0	0,00	0,00		0,00	0,00	62.859,13	0,00	0,00	0,00	0	0	0
12/07/2023	●	1.000	▲	0	0,00	0,00		0,00	0,00	35.883,99	0,00	0,00	0,00	0	0	0
10/07/2023	●	1.500	▬	0	0,00	0,00		0,00	0,00	38.020,80	0,00	0,00	0,00	0	0	0
21/06/2023	●	1.500	▲	0	0,00	0,00		0,00	0,00	38.020,80	1.462,59	0,00	0,00	0	0	0
20/06/2023	●	3.000	▬	0	0,00	0,00		0,00	0,00	62.863,56	1.462,59	0,00	0,00	0	0	0
16/06/2023	●	3.000	▲	0	0,00	0,00		0,00	0,00	62.863,56	0,00	0,00	0,00	0	0	0
01/06/2023	●	3.000	▬	0	0,00	0,00		0,00	0,00	101.637,17	0,00	0,00	0,00	0	0	0
03/05/2023	●	3.000	▬	0	0,00	0,00		0,00	0,00	101.974,42	0,00	0,00	0,00	0	0	0
30/04/2023	●	3.000	▬	0	0,00	0,00		0,00	0,00	102.975,64	0,00	0,00	0,00	0	0	0
27/04/2023	●	3.000	▼	0	0,00	0,00		0,00	0,00	105.165,90	0,00	0,00	0,00	0	0	0
11/04/2023	●	2.000	▲	0	0,00	0,00		0,00	0,00	69.281,91	0,00	0,00	0,00	0	0	0
20/03/2023	●	2.000	▼	0	0,00	0,00		0,00	0,00	108.583,67	0,00	0,00	0,00	0	0	0
17/03/2023	●	2.000	▼	0	0,00	0,00		0,00	0,00	68.471,59	0,00	0,00	0,00	0	0	0
14/03/2023	●	1.000	▼	0	0,00	0,00		0,00	0,00	43.628,83	0,00	0,00	0,00	0	0	0
06/02/2023	●	0.500	▲	0	0,00	0,00		0,00	0,00	2.190,26	0,00	0,00	0,00	0	0	0
30/01/2023	●	1.500	▼	0	0,00	0,00		0,00	0,00	11.582,02	0,00	0,00	0,00	0	0	0
27/01/2023	●	1.500	▬	0	0,00	0,00		0,00	0,00	9.391,76	0,00	0,00	0,00	0	0	0



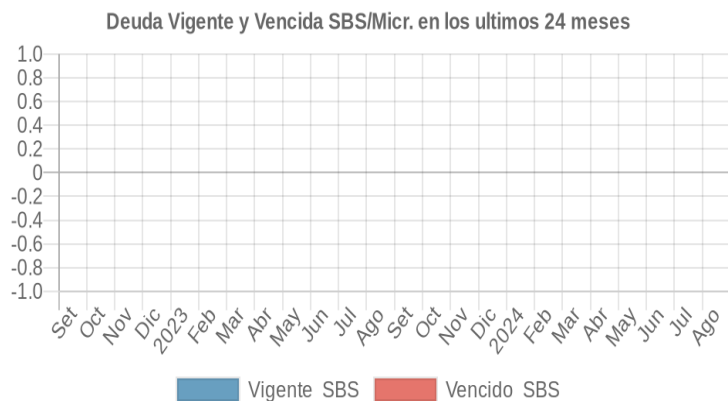
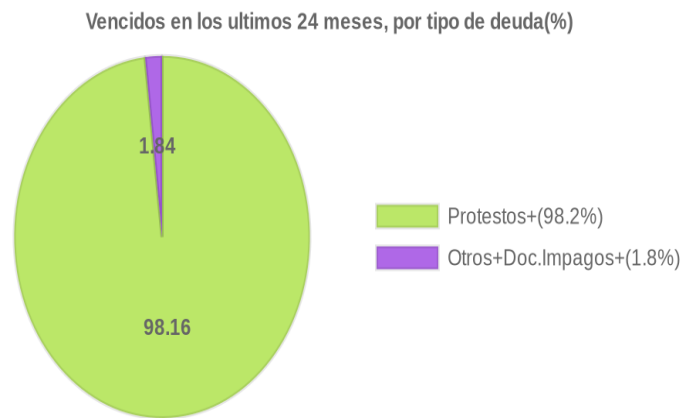
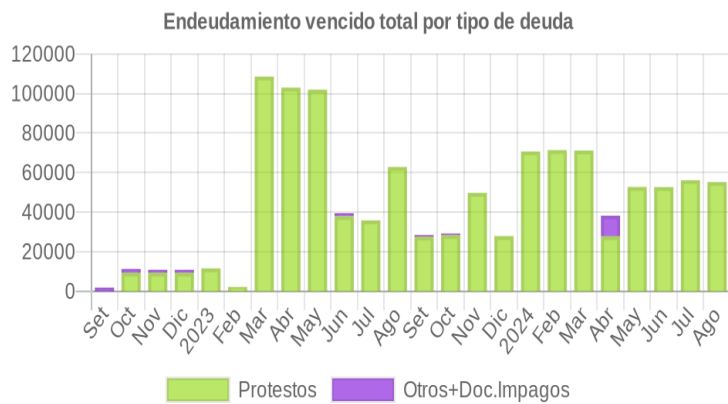
03/01/2023	●	1.500	☰	0	0,00	0,00	0,00	0,00	9.391,76	0,00	0,00	0,00	0	0	0
23/12/2022	●	1.500	☰	0	0,00	0,00	0,00	0,00	9.391,76	1.481,31	0,00	0,00	0	0	0
20/12/2022	●	1.500	☰	0	0,00	0,00	0,00	0,00	9.391,76	1.481,31	0,00	0,00	0	0	0
19/12/2022	●	1.500	☰	0	0,00	0,00	0,00	0,00	9.391,76	1.481,31	0,00	0,00	0	0	0
16/12/2022	●	1.500	☰	0	0,00	0,00	0,00	0,00	9.391,76	1.481,31	0,00	0,00	0	0	0
07/12/2022	●	1.500	☰	0	0,00	0,00	0,00	0,00	9.391,76	1.481,31	0,00	0,00	0	0	0
05/12/2022	●	1.500	☰	0	0,00	0,00	0,00	0,00	9.391,76	1.481,31	0,00	0,00	0	0	0
29/11/2022	●	1.500	☰	0	0,00	0,00	0,00	0,00	9.391,76	1.481,31	0,00	0,00	0	0	0
25/11/2022	●	1.500	☰	0	0,00	0,00	0,00	0,00	9.391,76	1.481,31	0,00	0,00	0	0	0
17/11/2022	●	1.500	▲	0	0,00	0,00	0,00	0,00	9.391,76	1.481,31	0,00	0,00	0	0	0
16/11/2022	●	2.000	☰	0	0,00	0,00	0,00	0,00	9.391,76	1.906,81	0,00	0,00	0	0	0
31/10/2022	●	2.000	☰	0	0,00	0,00	0,00	0,00	9.391,76	1.906,81	0,00	0,00	0	0	0
28/10/2022	●	2.000	☰	0	0,00	0,00	0,00	0,00	9.391,76	1.906,81	0,00	0,00	0	0	0
27/10/2022	●	2.000	☰	0	0,00	0,00	0,00	0,00	9.391,76	1.906,81	0,00	0,00	0	0	0
21/10/2022	●	2.000	☰	0	0,00	0,00	0,00	0,00	9.391,76	1.906,81	0,00	0,00	0	0	0
20/10/2022	●	2.000	▼	0	0,00	0,00	0,00	0,00	9.391,76	1.906,81	0,00	0,00	0	0	0
18/10/2022	●	2.000	☰	0	0,00	0,00	0,00	0,00	0,00	1.906,81	0,00	0,00	0	0	0
10/10/2022	●	2.000	☰	0	0,00	0,00	0,00	0,00	0,00	1.906,81	0,00	0,00	0	0	0
04/10/2022	●	2.000	▼	0	0,00	0,00	0,00	0,00	0,00	1.906,81	0,00	0,00	0	0	0
03/10/2022	●	2.000	▲	0	0,00	0,00	0,00	0,00	0,00	1.342,00	0,00	0,00	0	0	0
30/09/2022	●	2.000	▼	0	0,00	0,00	0,00	0,00	0,00	1.906,81	0,00	0,00	0	0	0
14/09/2022	●	2.000	☰	0	0,00	0,00	0,00	0,00	0,00	1.342,00	0,00	0,00	0	0	0
07/09/2022	●	2.000	☰	0	0,00	0,00	0,00	0,00	0,00	1.446,00	0,00	0,00	0	0	0
02/09/2022	●	2.000	☰	0	0,00	0,00	0,00	0,00	0,00	1.446,00	0,00	0,00	0	0	0

Gráficos

Montos expresados en unidades de soles*



NOR: Normal, CPP: Con Problemas Potenciales, DEF: Deficiente, DUD: Dudoso, PER: Pérdida, SCAL: Sin Calificación



Reporte de Vencidos

Montos expresados en unidades de soles*

Fuente - Acreedor	MAY 2024			JUN 2024			JUL 2024			AGO 2024		
	# Docs.	Monto *	Dias V.	# Docs.	Monto *	Dias V.	# Docs.	Monto *	Dias V.	# Docs.	Monto *	Dias V.
Protestos Sin Regularizar												
FACTORIA PETER BILL INTEX S.R.L	1	28.014,37	309	1	27.947,08	339	1	28.732,11	37	1	27.790,08	37
ESSALUD	1	24.746,72	78	1	24.746,72	108	1	24.746,72	13	1	24.746,72	14
IMPACTO VISUAL J.P. S.A.C		0,00			0,00		1	2.697,30	23	1	2.697,30	24
BANCO DE CREDITO DEL PERU		0,00			0,00			0,00			0,00	
BANCO INTERAMERICANO DE FINANZAS		0,00			0,00			0,00			0,00	
PULSO CORPORACION MEDICA S.R.L.		0,00			0,00			0,00			0,00	
Total	2	52.761,09	309	2	52.693,80	339	3	56.176,13	37	3	55.234,10	37
Documentos Impagos												
ALTEK TRADING SOCIEDAD ANONIMA CERRADA-ALTE		0,00	0		0,00			0,00			0,00	
INMUEBLES PANAMERICANA S.A.		0,00	0		0,00			0,00			0,00	
Total	0			0			0			0		

Montos expresados en unidades de soles*

Fuente - Acreedor	ENE 2024			FEB 2024			MAR 2024			ABR 2024		
	# Docs.	Monto *	Dias V.	# Docs.	Monto *	Dias V.	# Docs.	Monto *	Dias V.	# Docs.	Monto *	Dias V.
Protestos Sin Regularizar												
FACTORIA PETER BILL INTEX S.R.L	1	27.730,26	188	1	28.440,53	217	1	28.261,09	24	1	27.797,55	27
ESSALUD		0,00			0,00			0,00			0,00	
IMPACTO VISUAL J.P. S.A.C		0,00			0,00			0,00			0,00	
BANCO DE CREDITO DEL PERU		0,00			0,00			0,00			0,00	
BANCO INTERAMERICANO DE FINANZAS	1	42.956,24	23	1	42.956,24	52	1	42.956,24	83		0,00	0
PULSO CORPORACION MEDICA S.R.L.		0,00			0,00			0,00			0,00	
Total	2	70.686,50	188	2	71.396,77	217	2	71.217,33	24	1	27.797,55	27
Documentos Impagos												
ALTEK TRADING SOCIEDAD ANONIMA CERRADA-ALTE		0,00			0,00			0,00		2	3.727,75	10
INMUEBLES PANAMERICANA S.A.		0,00			0,00			0,00		5	6.730,81	10
Total	0			0			0			7	10.458,56	10

Montos expresados en unidades de soles*

Fuente - Acreedor	SET 2023			OCT 2023			NOV 2023			DIC 2023		
	# Docs.	Monto *	Dias V.	# Docs.	Monto *	Dias V.	# Docs.	Monto *	Dias V.	# Docs.	Monto *	Dias V.
Protestos Sin Regularizar												
FACTORIA PETER BILL INTEX S.R.L	1	27.625,59	65	1	28.410,62	96	1	28.694,73	12	1	27.932,13	15
ESSALUD		0,00			0,00			0,00			0,00	
IMPACTO VISUAL J.P. S.A.C		0,00			0,00			0,00			0,00	
BANCO DE CREDITO DEL PERU		0,00			0,00		1	21.069,20	42		0,00	0
BANCO INTERAMERICANO DE FINANZAS		0,00			0,00			0,00			0,00	
PULSO CORPORACION MEDICA S.R.L.		0,00	0		0,00			0,00			0,00	
Total	1	27.625,59	65	1	28.410,62	96	2	49.763,93	12	1	27.932,13	15
Documentos Impagos												
ALTEK TRADING SOCIEDAD ANONIMA CERRADA-ALTE		0,00			0,00			0,00			0,00	
INMUEBLES PANAMERICANA S.A.	2	832,43	69	2	832,43	100		0,00	0		0,00	
Total	2	832,43	69	2	832,43	100	0			0		

Reporte SBS/Microfinanzas

Montos expresados en unidades de soles*

Última fecha reportada por la SBS : 30/06/2024

ÚLTIMOS 6 MESES	MAR 2024 (SBS: FEB 2024)	ABR 2024 (SBS: MAR 2024)	MAY 2024 (SBS: ABR 2024)	JUN 2024 (SBS: MAY 2024)	JUL 2024 (SBS: JUN 2024)	AGO 2024 (SBS: JUN2024)
NOR (Normal)	0.00	0.00	0.00	0.00	0.00	0.00
% Porcentaje CPP (Con Problemas Pote.)	0.00	0.00	0.00	0.00	0.00	0.00
de DEF (Deficiente)	0.00	0.00	0.00	0.00	0.00	0.00
Calificación DUD (Dudoso)	0.00	0.00	0.00	0.00	0.00	0.00



PER (Pérdida)	0.00	0.00	0.00	0.00	0.00	0.00
---------------	------	------	------	------	------	------

Institución	MAR 2024 (SBS: FEB 2024)		ABR 2024 (SBS: MAR 2024)		MAY 2024 (SBS: ABR 2024)		JUN 2024 (SBS: MAY 2024)		JUL 2024 (SBS: JUN 2024)		AGO 2024 (SBS: JUN2024)	
	Monto *	Días V.	Monto *	Días V.	Monto *	Días V.	Monto *	Días V.	Monto *	Días V.	Monto *	Días V.

Montos expresados en unidades de soles*

Última fecha reportada por la SBS : 30/06/2024

6 MESES ANTERIORES	SET 2023 (SBS: AGO 2023)	OCT 2023 (SBS: SET 2023)	NOV 2023 (SBS: OCT 2023)	DIC 2023 (SBS: NOV 2023)	ENE 2024 (SBS: DIC 2023)	FEB 2024 (SBS: ENE 2024)
NOR (Normal)	0.00	0.00	0.00	0.00	0.00	0.00
% Porcentaje de CPP (Con Problemas Pote.)	0.00	0.00	0.00	0.00	0.00	0.00
de DEF (Deficiente)	0.00	0.00	0.00	0.00	0.00	0.00
Calificación DUD (Dudoso)	0.00	0.00	0.00	0.00	0.00	0.00
PER (Pérdida)	0.00	0.00	0.00	0.00	0.00	0.00

Institución	SET 2023 (SBS: AGO 2023)		OCT 2023 (SBS: SET 2023)		NOV 2023 (SBS: OCT 2023)		DIC 2023 (SBS: NOV 2023)		ENE 2024 (SBS: DIC 2023)		FEB 2024 (SBS: ENE 2024)	
	Monto *	Días V.	Monto *	Días V.	Monto *	Días V.	Monto *	Días V.	Monto *	Días V.	Monto *	Días V.

Reporte SBS/Microfinanzas por entidades

Sin Información

Rectificaciones SBS

Entidad	Periodo SBS	Cuenta	Concepto Rectificación	Dice	Debe Decir
---------	-------------	--------	------------------------	------	------------

Aval/Codeudor

Montos expresados en unidades de soles*

Es Avalista de:				Información reportada por la SBS al 31/05/2024
Tipo Doc	Nro Documento	Nombre/Razón Social	Act	Pre 12m

Montos expresados en unidades de soles*

Quiénes lo Avalan:				Información reportada por la SBS al 31/05/2024
Tipo Doc	Nro Documento	Nombre/Razón Social	Act	Pre 12m

Montos expresados en unidades de soles*

Es Avalista de:				Información Reportada por Entidades de Microfinanzas / Otros Créditos
Tipo Doc	Nro Documento	Nombre/Razón Social	Act	Pre 12m

Montos expresados en unidades de soles*

Quiénes lo Avalan:				Información Reportada por Entidades de Microfinanzas / Otros Créditos
Tipo Doc	Nro Documento	Nombre/Razón Social	Act	Pre 12m

Documentos Protestados como Deudor/Aceptante

Montos expresados en unidades*

Reportado por la Cámara de Comercio de Lima (CCL)

Documentos Protestados sin Regularizar

	# Doc	Monto (S/) *	Max Días Venc.
Total:	3	55.234,10	371

Tipo de Cambio 3.717

Nro. Secuencia	Tip. Reg.	Acreeador/Girador	Tipo Doc.	Moneda	Monto *	Monto * (S/)	Boletín	F. Protesto	F. Venc.	Días Venc.
142976		IMPACTO VISUAL J.P. S.A.C	FAN	S/.	2.697,30	2.697,30	07/2024	18/07/2024	08/07/2024	24
6638139	PR	ESSALUD	CHQ	S/.	24.746,72	24.746,72	03/2024	14/03/2024	/ /	140
6585748	PR	FACTORIA PETER BILL INTEX S.R.L	CHQ	US\$	7.476,48	27.790,08	07/2023	27/07/2023	/ /	371

**PR: Protestos, CJ: Cobranza Judicial, MO: Moras, PP: Procesos Penales

Montos expresados en unidades*

Reportado por la Cámara de Comercio de Lima (CCL)

Documentos Protestados Regularizados

	# Doc	Monto (S/) *
Total:	13	216.154,40

Se muestran hasta los 10 primeros documentos ordenados por Fecha de Boletín de la CCL

Nro. Secuencia	Tip. Reg.	Acreeador/Girador	Tipo Doc.	Moneda	Monto *	Monto * (S/)	Boletín	F. Protesto	F. Venc.	F. Reg
121985	PR	BANCO INTERAMERICANO DE FINANZAS	FAN	S/.	42.956,24	42.956,24	01/2024	19/01/2024	08/01/2024	10/04/2024
112055	PR	BANCO DE CREDITO DEL PERU	FAN	US\$	5.489,63	20.361,04	10/2023	31/10/2023	19/10/2023	05/12/2023
90865	PR	PULSO CORPORACION MEDICA S.R.L.	FAN	S/.	35.883,99	35.883,99	04/2023	21/04/2023	30/03/2023	11/09/2023
85457	PR	BANCO DE CREDITO DEL PERU	FAN	S/.	11.288,16	11.288,16	03/2023	13/03/2023	01/03/2023	19/06/2023
85458	PR	BANCO DE CREDITO DEL PERU	FAN	S/.	8.835,19	8.835,19	03/2023	13/03/2023	01/03/2023	19/06/2023
85454	PR	BANCO DE CREDITO DEL PERU	FAN	S/.	4.719,41	4.719,41	03/2023	13/03/2023	01/03/2023	19/06/2023
83217	PR	BANCO DE CREDITO DEL PERU	FAN	S/.	39.301,76	39.301,76	02/2023	27/02/2023	15/02/2023	04/04/2023
82414	PR	CLINICA HUANUCO E I R LTDA	FAN	S/.	2.136,81	2.136,81	02/2023	08/02/2023	28/01/2023	10/07/2023
80024	PR	BANCO DE CREDITO DEL PERU	FAN	US\$	10.539,17	39.089,78	01/2023	06/01/2023	27/12/2022	15/06/2023
78799	PR	BANCO DE CREDITO DEL PERU	FAN	S/.	2.190,26	2.190,26	12/2022	27/12/2022	15/12/2022	28/04/2023

**PR: Protestos, CJ: Cobranza Judicial, MO: Moras, PP: Procesos Penales

Documentos Protestados como Acreeador/Girador

Montos expresados en unidades*

Reportado por la Cámara de Comercio de Lima (CCL)

Documentos Protestados sin Regularizar

	# Doc	Monto (S/) *	Max Días Venc.
Total:	79	21.363.915,62	2,465

Se muestran hasta los 10 primeros documentos ordenados por Fecha de Boletín de la CCL

Tipo de Cambio 3.717

Nro. Secuencia	Tip. Reg.	Deudor/Aceptante	Tipo Doc.	Moneda	Monto *	Monto * (S/)	Boletín	F. Protesto	F. Venc.	Días Venc.
6641572	PR	CLINICA GONZALEZ SA	CHQ	US\$	1.033,68	3.842,19	04/2024	16/04/2024	/ /	107
341230	MO	INVERSIONES MEDINA CONSTRUCTORA Y CONSULTORA S.A.C.	PAG	S/.	562.648,92	562.648,92	03/2024	06/03/2024	21/07/2022	742
341231	MO	INVERSIONES DASAMA E.I.R.L.	PAG	S/.	562.648,92	562.648,92	03/2024	06/03/2024	21/07/2022	742
341232	MO	MEDINA JORGE FERMIN	PAG	S/.	562.648,92	562.648,92	03/2024	06/03/2024	21/07/2022	742
337094	MO	TYMETEC PERU S.A.C.	LET	S/.	228.680,00	228.680,00	02/2024	01/02/2024	30/07/2021	1,098
330731	MO	OLIVO ACOSTA JUAN JOSE	PAG	S/.	961.872,03	961.872,03	12/2023	08/11/2023	11/03/2023	509
330728	MO	ACOSTA PEREZ DE OLIVO CORI	PAG	S/.	961.872,03	961.872,03	12/2023	08/11/2023	11/03/2023	509
330755	MO	OLIVO ACOSTA GORKI	PAG	S/.	961.872,03	961.872,03	12/2023	08/11/2023	11/03/2023	509
330721	MO	OLIVO FERREL GORKI RAMON	PAG	S/.	961.872,03	961.872,03	12/2023	08/11/2023	11/03/2023	509
330732	MO	OLIVO VENEGAS JUAN RAMON	PAG	S/.	961.872,03	961.872,03	12/2023	08/11/2023	11/03/2023	509

**PR: Protestos, CJ: Cobranza Judicial, MO: Moras, PP: Procesos Penales

Montos expresados en unidades*

Reportado por la Cámara de Comercio de Lima (CCL)

Documentos Protestados Regularizados

	# Doc	Monto (S/) *
Total:	0	0,00

Nro. Secuencia	Tip. ** Reg.	Deudor/Aceptante	Tipo Doc.	Moneda	Monto *	Monto * (S/)	Boletín	F. Protesto	F. Venc.	F. Reg
----------------	--------------	------------------	-----------	--------	---------	--------------	---------	-------------	----------	--------

**PR: Protestos, CJ: Cobranza Judicial, MO: Moras, PP: Procesos Penales

Detalle de Vencidos

Comercio Exterior

Montos expresados en unidades de dólares

Muestra información reportada por la SUNAT desde el 07/02/2011

Resumen por Ejercicio

Ejercicio	Actividad	Número de Operaciones	Importe USD *	N° Países	3 países con mayor número de operaciones
-----------	-----------	-----------------------	---------------	-----------	--

Resumen por Meses

Actividad	Ejercicio	Mes	Número de Operaciones	Importe USD *	N° Países	3 países con mayor número de operaciones
-----------	-----------	-----	-----------------------	---------------	-----------	--

PUBLICACIÓN DIARIO "EL PERUANO"

Reporte Otros Créditos

Institución	MAR 2024		ABR 2024		MAY 2024		JUN 2024		JUL 2024		AGO 2024	
	Monto *	Dias V.	Monto *	Dias V.	Monto *	Dias V.	Monto *	Dias V.	Monto *	Dias V.	Monto *	Dias V.

Institución	SET 2023		OCT 2023		NOV 2023		DIC 2023		ENE 2024		FEB 2024	
	Monto *	Dias V.	Monto *	Dias V.	Monto *	Dias V.	Monto *	Dias V.	Monto *	Dias V.	Monto *	Dias V.

Reporte Otros Créditos por entidades

Sin Información