



Reporte de Deudas

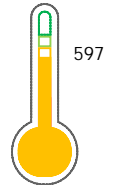
El reporte contiene solo los títulos seleccionados

- Información General
- Consulta Rápida
- Principales Acreedores
- Detalle Variación
- Posición Histórica
- Gráficos
- Rep. Vencidos
- Rep. SBS/Microf.
- SBS/Microf. Entidades
- Rectificaciones SBS
- Avalados/Avalistas
- Hechos de Importancia
- Documentos CCL
- Detalle de Vencidos
- Comercio Exterior
- Otros Créditos
- Otros Créd. Entidades
- Otros Rep. Negativos

RUC 20481577005 - ALAC OUTDOOR SAC

Fecha Proceso	Tipo Doc.	N. Doc.	Nota	Deuda Total *	Var.	Actual	Previo	12m
10/07/2024	RUC	20481577005	0.000	4.513.836,18		●	●	●

Score Sentinel



Puntaje Medio

* La persona consultada cuenta con los siguientes créditos e indicadores.

- Línea de Crédito
- Está Avalado

Sentinel Sabio

Bancarizado: SI

Recomendación de Sentinel Sabio

Evaluación Crediticia



APROBAR
Producto Générico

Detalle:

- Cumple con todas las reglas de evaluación

Cuota Estimada Mensual

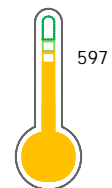
Según el cumplimiento de deudas reportadas

S/ 208200,



Score Experian

Puntaje Medio



Estadísticamente, en este nivel de score, 17 de 100 empresas podrían caer en incumplimiento en los próximos 12



Información General

Datos Principales

13/06/2024: Última actualización de información reportada por SUNAT

Razón Social:	ALAC OUTDOOR SAC		
Nombre Comercial:	-		
Tipo de Contribuyente:	SOCIEDAD ANONIMA CERRADA		
Estado de Contribuyente:	ACTIVO	Condición del Contribuyente:	HABIDO
Inicio de Actividades:	23/05/2007		
Tamaño contribuyente:	PRINCIPAL	Dependencia:	INTENDENCIA LIMA PRICO
Actividad Económica Principal	PUBLICIDAD		
Actividad Económica Secundaria 1	TELECOMUNICACIONES	Actividad Económica Secundaria 2	-
Fecha Inscripción RRPP:	15/05/2007		
Folio:	-	Número de Partida Registral:	-
		Asiento:	-

Agente de retención

Direcciones Registradas

Dirección	Fuente
CALLE UNIVERSO NRO 140 URBANIZACION LA CAMPIÑA CHORRILLOS - LIMA - LIMA	SUNAT - DOMICILIO FISCAL

Representantes Legales

Nro Documento	Nombre de Representante	Act	Pre	12m	Fecha desde que ocupa Cargo	Cargo
42529419	ALFARO ACUÑA JUAN CARLOS	●	●	●	15/05/2007	GERENTE GENERAL

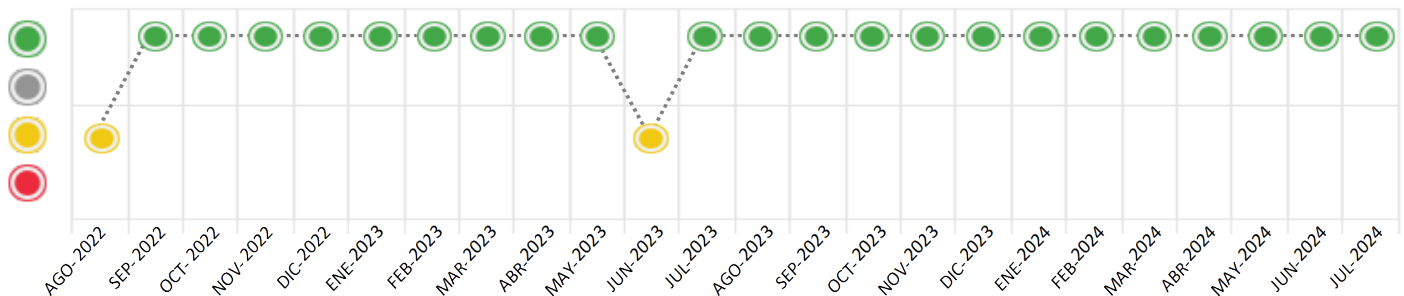
Consulta Rápida





Documento de identidad consultado

Fecha Proceso	Tipo Doc.	N. Doc.	Nombre o Raz. Social	Nota	Deuda Total *	Var.	Actual	Previo	12m
10/07/2024	RUC	20481577005	ALAC OUTDOOR SAC	0.000	4.513.836,18		●	●	●

Montos expresados en unidades de soles*






Semáforos de los últimos 24 meses



Semáforo	Descripción
	No registra información de deudas
	Sin deudas vencidas
	Deudas con poco atraso*
	Deudas con atraso significativo*

*Semáforo deuda menor: Deuda vencida menor S/ 100 personas naturales o menor S/ 500 personas jurídicas

Verde: $0 \leq \text{Sem.} < 0.001$
 Amarillo: $0.001 \leq \text{Sem.} \leq 2$
 Rojo: $2 < \text{Sem.} \leq 6$

Variación	Descripción
	Variación Negativa: Retraso en los pagos
	Variación Positiva: Mejora en sus pagos
	Variación Porcentual Positiva: El monto total reportado por la SBS/Microfinanzas o número de instituciones financieras ha aumentado
	Variación Porcentual Negativa: El monto total reportado por la SBS/Microfinanzas o número de instituciones financieras ha disminuido
	Aproximadamente igual o igual

Detalle de la deuda SBS/Microfinanzas

Entidad	Deuda Anterior			Deuda a JUL 2024				Rect. (1)	Disc.
	ENE 2024	ABR 2024	JUN 2024	Fecha Inf.	Calif. (2)	Monto *	Días Venc.		
BCP	4.342.768,58	4.758.424,51	4.455.950,38	31/05/2024	NOR	4.455.950,38			
BBVA	78.380,01	66.100,76	57.733,00	31/05/2024	NOR	57.733,00			
TOTAL	4.421.148,59	4.824.525,27	4.513.683,38			4.513.683,38			

(1) Ver detalle en el cuadro de Rectificaciones SBS

(2) NOR: Normal, CPP: Con Problemas Potenciales, DEF: Deficiente, DUD: Dudoso, PER: Pérdida, SCAL: Sin Calificación

Detalle de la deuda de Otros Créditos

Entidad	Deuda Anterior			Deuda a JUL 2024				Disc.
	ENE 2024	ABR 2024	JUN 2024	Fecha Inf.	Calif. (2)	Monto	Días Venc.	
TOTAL								

(2) NOR: Normal, CPP: Con Problemas Potenciales, DEF: Deficiente, DUD: Dudoso, PER: Pérdida, SCAL: Sin Calificación

Detalle de vencidos

# Doc	Fuente - Acreedor	Monto *	Días Venc.
	Documentos Impagos	152,80	739,076
2	HIDRANDINA	152,80	230

Utilización de Líneas de Crédito

Instituciones	**	Línea Aprobada	Línea No Utilizada	Línea Utilizada	% L. Uti.
BCP	TOT		31.834,62		
TOTAL			31.834,62		0%

**(TOT):Otras Tarjetas de Crédito

Principales Acreedores

Montos expresados en unidades de soles*

Resumen de Deudas

Descripción de la Deuda	Monto *	Días
Deuda total SBS al 31/05/2024	4.513.683,38	
% Calificación normal	100,00	
Peor Calificación (2)	NOR	
Otros Créditos	0,00	****
Deuda vencida		
Documentos Impagos	152,80	230
Total deuda vencida	152,80	

Detalle de deuda SBS/Microfinanzas

Institución SBS	Calif. (2)	Saldo *	% Ven.	Días Venc.	Rect.(1)
BCP	NOR	4.455.950,38	0,00		
BBVA	NOR	57.733,00	0,00		
Deuda Total SBS/MicroFinanzas		4.513.683,38	0		

Detalle de Riesgos SBS/Microfinanzas

Concepto	Saldo *
Deuda Directa	4.513.683,38
Deuda Indirecta	0,00
Deuda Castigada	0,00
Deuda Total SBS/MicroFinanzas	4.513.683,38
Línea Tarj.Cred. No utilizada	31.834,62
Total Riesgo SBS/MicroFinanzas	4.545.518,00

Detalle de deuda Otros Créditos

Empresa	Calif. (2)	Saldo *	% Ven.	Días Venc.	Disc.
Deuda Total Otros Créditos		0,00	0		

Detalle de vencidos

# Doc	Fuente - Acreedor	Monto *	Días Venc.
	Documentos Impagos	152,80	739,076
2	HIDRANDINA	152,80	230

Detalle Variación

Montos expresados en unidades de soles*

Resumen de la variación

Descripción de la deuda	21/06/2024	10/07/2024	Variación
Score	0.000	0.000	-0.000
Nro. Entidades SBS/Microf.	2	2	0
Riesgo Total SBS/Microf. *	4.513.683,38	4.513.683,38	
Deuda Directa	4.513.683,38	4.513.683,38	0,00
Deuda Indirecta	0,00	0,00	0,00
Deuda Castigada	0,00	0,00	0,00

Variación del Riesgo Total SBS/Microf. *	Antes	10/07/2024	Variación
Último Mes	4.513.683,38	4.513.683,38	0,00
Último Trimestre	4.824.525,27	4.513.683,38	-310.841,89
Último Semestre	4.421.148,59	4.513.683,38	92.534,79
Último Año	4.560.798,56	4.513.683,38	-47.115,18

Calificación SBS/Microf.	21/06/2024	10/07/2024	Variación
% NOR (Normal)	100.00	100.00	0.00
% CPP (Con Problemas Potenciales)	0.00	0.00	0.00
% DEF (Deficiente)	0.00	0.00	0.00
% DUD (Dudoso)	0.00	0.00	0.00
% PER (Pérdida)	0.00	0.00	0.00

Deuda vencida *	21/06/2024	10/07/2024	Variación
-----------------	------------	------------	-----------



Documentos Impagos	408,81	152,80	256,01
Total deuda vencida	408,81	152,80	256,01
Deuda por Otros Créditos *	21/06/2024	10/07/2024	Variación
Total deuda otros créditos	0,00	0,00	0,00

Detalle de la variación

Fuente - Acreedor *	21/06/2024	10/07/2024	Variación
Documentos Impagos			256,01
SERVICIO DE ADMINISTRACION TRIBUTARIA LIMA - DEUDA TRIBUTARI	256,01	0,00	-256,01

Posición Histórica

Montos expresados en unidades de soles*

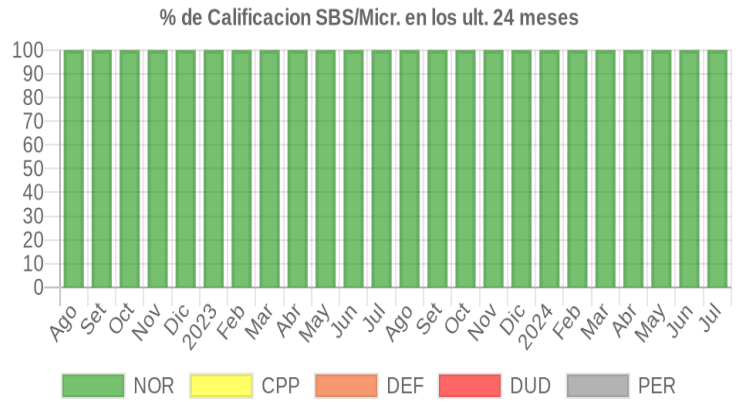
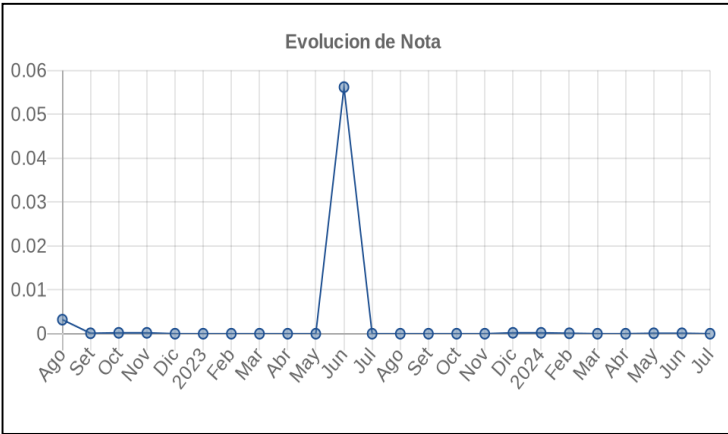
Fecha de Proceso	Sema. Actual	Sem. Riesgo	Var.	Superintendencia de Banca y Seguros (SBS/Microfinan.)				Otros Créditos	Otros Vencidos *				Ctas. Cerr./Anu.		Otros Repor. Negati.	
				# Enti.	Deuda Total *	% Cali. normal	Peor Cali. (2)		Deuda Vencida *	Protestos	Docs. Impagos	Deuda Tributaria	Deuda Laboral	Cta. Cte.		Tar. Cred.
10/07/2024	●	0.000	☰	2	4.513.683,38	100.00	NOR	0,00	0,00	0,00	152,80	0,00	0,00	0	0	0
21/06/2024	●	0.000	☰	2	4.513.683,38	100.00	NOR	0,00	0,00	0,00	408,81	0,00	0,00	0	0	0
13/06/2024	●	0.000	☰	2	4.652.817,41	100.00	NOR	0,00	0,00	0,00	408,81	0,00	0,00	0	0	0
03/06/2024	●	0.000	☰	2	4.652.817,41	100.00	NOR	0,00	0,00	0,00	408,81	0,00	0,00	0	0	0
20/05/2024	●	0.000	☰	2	4.652.817,41	100.00	NOR	0,00	0,00	0,00	394,81	0,00	0,00	0	0	0
13/05/2024	●	0.000	☰	2	4.824.525,27	100.00	NOR	0,00	0,00	0,00	394,81	0,00	0,00	0	0	0
22/04/2024	●	0.000	☰	2	4.824.525,27	100.00	NOR	0,00	0,00	0,00	138,80	0,00	0,00	0	0	0
20/04/2024	●	0.000	☰	2	4.113.768,36	100.00	NOR	0,00	0,00	0,00	138,80	0,00	0,00	0	0	0
21/03/2024	●	0.000	☰	2	4.113.768,36	100.00	NOR	0,00	0,00	0,00	124,90	0,00	0,00	0	0	0
20/03/2024	●	0.000	☰	2	4.252.013,79	100.00	NOR	0,00	0,00	0,00	124,90	0,00	0,00	0	0	0
11/03/2024	●	0.000	☰	2	4.252.013,79	100.00	NOR	0,00	0,00	0,00	75,00	0,00	0,00	0	0	0
27/02/2024	●	0.000	☰	2	4.252.013,79	100.00	NOR	0,00	0,00	0,00	397,00	0,00	0,00	0	0	0
21/02/2024	●	0.000	☰	2	4.252.013,79	100.00	NOR	0,00	0,00	0,00	389,80	0,00	0,00	0	0	0
07/02/2024	●	0.000	☰	2	4.421.148,59	100.00	NOR	0,00	0,00	0,00	389,80	0,00	0,00	0	0	0
19/01/2024	●	0.000	☰	2	4.421.148,59	100.00	NOR	0,00	0,00	0,00	806,30	0,00	0,00	0	0	0
17/01/2024	●	0.000	☰	2	4.548.153,20	100.00	NOR	0,00	0,00	0,00	806,30	0,00	0,00	0	0	0
10/01/2024	●	0.000	☰	2	4.548.153,20	100.00	NOR	0,00	0,00	0,00	806,30	0,00	0,00	0	0	0
09/01/2024	●	0.000	☰	2	4.548.153,20	100.00	NOR	0,00	0,00	0,00	750,30	0,00	0,00	0	0	0
22/12/2023	●	0.000	☰	2	4.548.153,20	100.00	NOR	0,00	0,00	0,00	742,80	0,00	0,00	0	0	0
21/12/2023	●	0.000	☰	2	4.721.837,09	100.00	NOR	0,00	0,00	0,00	742,80	0,00	0,00	0	0	0
19/12/2023	●	0.000	☰	2	4.721.837,09	100.00	NOR	0,00	0,00	0,00	682,50	0,00	0,00	0	0	0
01/12/2023	●	0.000	☰	2	4.721.837,09	100.00	NOR	0,00	0,00	0,00	310,00	0,00	0,00	0	0	0
23/11/2023	●	0.000	☰	2	4.721.837,09	100.00	NOR	0,00	0,00	0,00	310,00	0,00	0,00	0	0	0
30/10/2023	●	0.000	☰	2	4.880.890,58	100.00	NOR	0,00	0,00	0,00	310,00	0,00	0,00	0	0	0
23/10/2023	●	0.000	☰	2	4.880.890,58	100.00	NOR	0,00	0,00	0,00	0,00	0,00	0,00	0	0	0
21/09/2023	●	0.000	☰	2	4.277.302,71	100.00	NOR	0,00	0,00	0,00	0,00	0,00	0,00	0	0	0
24/08/2023	●	0.000	☰	2	4.435.127,82	100.00	NOR	0,00	0,00	0,00	0,00	0,00	0,00	0	0	0
24/07/2023	●	0.000	☰	2	4.560.798,56	100.00	NOR	0,00	0,00	0,00	0,00	0,00	0,00	0	0	0
03/07/2023	●	0.000	▲	2	4.718.598,92	100.00	NOR	0,00	0,00	0,00	0,00	0,00	0,00	0	0	0
26/06/2023	●	0.056	☰	2	4.718.598,92	100.00	NOR	0,00	0,00	0,00	0,00	90.083,00	0,00	0	0	0
22/06/2023	●	0.056	☰	2	4.718.598,92	100.00	NOR	0,00	0,00	0,00	0,00	89.897,00	0,00	0	0	0
19/06/2023	●	0.054	☰	2	4.882.496,01	100.00	NOR	0,00	0,00	0,00	0,00	89.897,00	0,00	0	0	0
12/06/2023	●	0.054	☰	2	4.882.496,01	100.00	NOR	0,00	0,00	0,00	0,00	89.710,00	0,00	0	0	0
05/06/2023	●	0.054	▼	2	4.882.496,01	100.00	NOR	0,00	0,00	0,00	0,00	89.523,00	0,00	0	0	0
22/05/2023	●	0.000	☰	2	4.882.496,01	100.00	NOR	0,00	0,00	0,00	0,00	0,00	0,00	0	0	0
24/04/2023	●	0.000	☰	2	5.040.544,32	100.00	NOR	0,00	0,00	0,00	0,00	0,00	0,00	0	0	0
22/03/2023	●	0.000	☰	2	4.238.954,35	100.00	NOR	0,00	0,00	0,00	0,00	0,00	0,00	0	0	0
21/02/2023	●	0.000	☰	2	4.374.079,56	100.00	NOR	0,00	0,00	0,00	0,00	0,00	0,00	0	0	0
27/01/2023	●	0.000	☰	2	4.517.139,58	100.00	NOR	0,00	0,00	0,00	0,00	0,00	0,00	0	0	0
23/01/2023	●	0.000	☰	2	4.517.139,58	100.00	NOR	0,00	0,00	0,00	0,00	0,00	0,00	0	0	0
22/12/2022	●	0.000	☰	2	4.646.820,67	100.00	NOR	0,00	0,00	0,00	0,00	0,00	0,00	0	0	0
01/12/2022	●	0.000	☰	2	4.353.745,08	100.00	NOR	0,00	0,00	0,00	0,00	0,00	0,00	0	0	0
23/11/2022	●	0.000	☰	2	4.353.745,08	100.00	NOR	0,00	0,00	0,00	755,66	0,00	0,00	0	0	0
11/11/2022	●	0.000	☰	2	4.488.049,35	100.00	NOR	0,00	0,00	0,00	755,66	0,00	0,00	0	0	0
24/10/2022	●	0.000	☰	2	4.488.049,35	100.00	NOR	0,00	0,00	0,00	755,66	0,00	0,00	0	0	0



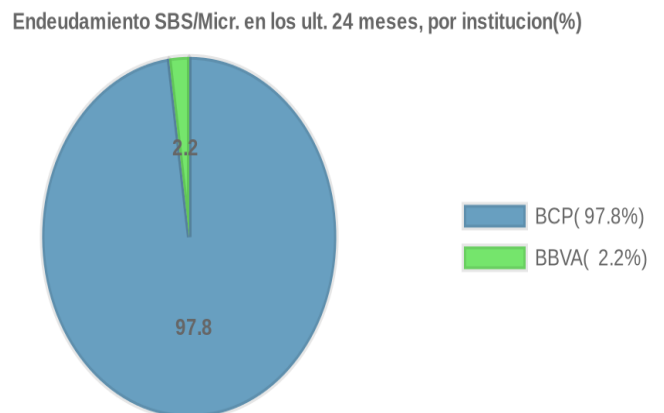
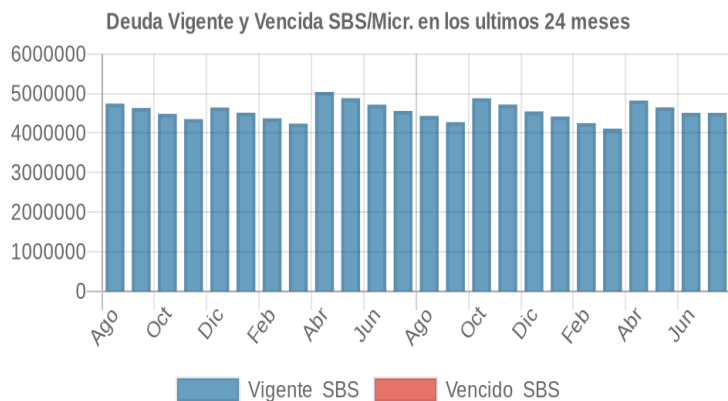
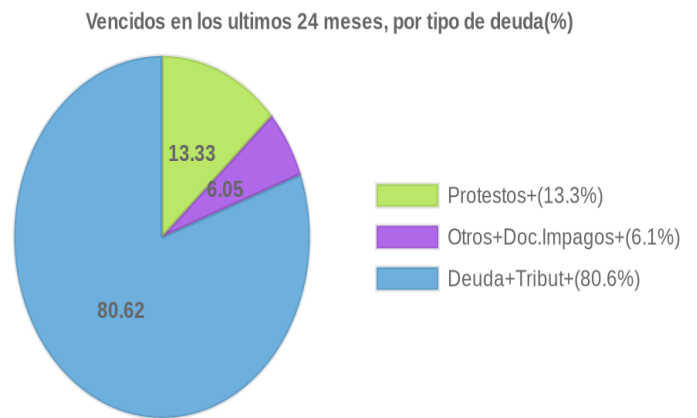
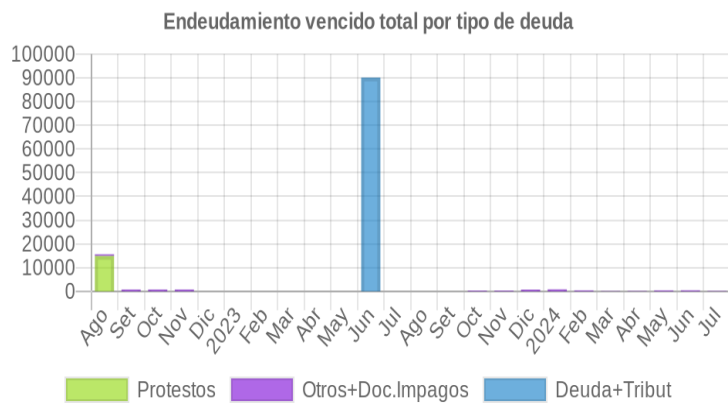
13/10/2022	●	0.000	☰	2	4.636.383,17	100.00	NOR	0,00	0,00	0,00	755,66	0,00	0,00	0	0	0
22/09/2022	●	0.000	☰	2	4.636.383,17	100.00	NOR	0,00	0,00	0,00	755,66	0,00	0,00	0	0	0
14/09/2022	●	0.000	☰	2	4.746.395,53	100.00	NOR	0,00	0,00	0,00	755,66	0,00	0,00	0	0	0
07/09/2022	●	0.000	▲	2	4.746.395,53	100.00	NOR	0,00	0,00	0,00	709,66	0,00	0,00	0	0	0
22/08/2022	●	0.003	☰	2	4.746.395,53	100.00	NOR	0,00	0,00	14.891,59	709,66	0,00	0,00	0	0	0
11/08/2022	●	0.003	☰	2	4.868.803,59	100.00	NOR	0,00	0,00	14.891,59	709,66	0,00	0,00	0	0	0

Gráficos

Montos expresados en unidades de soles*



NOR: Normal, CPP: Con Problemas Potenciales, DEF: Deficiente, DUD: Dudoso, PER: Pérdida, SCAL: Sin Calificación



Reporte de Vencidos

Montos expresados en unidades de soles*

Fuente - Acreedor	ABR 2024			MAY 2024			JUN 2024			JUL 2024		
	# Docs.	Monto *	Dias V.	# Docs.	Monto *	Dias V.	# Docs.	Monto *	Dias V.	# Docs.	Monto *	Dias V.
Documentos Impagos												
HIDRANDINA	2	138,80	271	2	138,80	302	2	152,80	22	2	152,80	23
SERVICIO DE ADMINISTRACION TRIBUTARIA LIMA - D		0,00		1	256,01	92	1	256,01	12		0,00	0
SERVICIO DE ADMINISTRACION TRIBUTARIA LIMA - D		0,00			0,00			0,00			0,00	
Total	2	138,80	271	3	394,81	302	3	408,81	22	2	152,80	23

Montos expresados en unidades de soles*

Fuente - Acreedor	DIC 2023			ENE 2024			FEB 2024			MAR 2024		
	# Docs.	Monto *	Dias V.	# Docs.	Monto *	Dias V.	# Docs.	Monto *	Dias V.	# Docs.	Monto *	Dias V.
Documentos Impagos												
HIDRANDINA	1	60,30	245	1	67,80	244	1	75,00	27	2	124,90	24
SERVICIO DE ADMINISTRACION TRIBUTARIA LIMA - D		0,00			0,00			0,00			0,00	
SERVICIO DE ADMINISTRACION TRIBUTARIA LIMA - D	2	682,50	128	2	738,50	159	1	322,00	99		0,00	
Total	3	742,80	245	3	806,30	244	2	397,00	27	2	124,90	24

Montos expresados en unidades de soles*

Fuente - Acreedor	AGO 2023			SET 2023			OCT 2023			NOV 2023		
	# Docs.	Monto *	Dias V.	# Docs.	Monto *	Dias V.	# Docs.	Monto *	Dias V.	# Docs.	Monto *	Dias V.
Documentos Impagos												
HIDRANDINA		0,00			0,00			0,00			0,00	
SERVICIO DE ADMINISTRACION TRIBUTARIA LIMA - D		0,00			0,00			0,00			0,00	
SERVICIO DE ADMINISTRACION TRIBUTARIA LIMA - D		0,00			0,00		1	310,00	67	1	310,00	97
Total	0			0			1	310,00	67	1	310,00	97

Reporte SBS/Microfinanzas

Montos expresados en unidades de soles*

Última fecha reportada por la SBS : 31/05/2024

ULTIMOS 6 MESES		FEB 2024 (SBS: ENE 2024)	MAR 2024 (SBS: FEB 2024)	ABR 2024 (SBS: MAR 2024)	MAY 2024 (SBS: ABR 2024)	JUN 2024 (SBS: MAY 2024)	JUL 2024 (SBS: MAY2024)
% Porcentaje de Calificación	NOR (Normal)	100.00	100.00	100.00	100.00	100.00	100.00
	CPP (Con Problemas Pote.)	0.00	0.00	0.00	0.00	0.00	0.00
	DEF (Deficiente)	0.00	0.00	0.00	0.00	0.00	0.00
	DUD (Dudoso)	0.00	0.00	0.00	0.00	0.00	0.00
	PER (Pérdida)	0.00	0.00	0.00	0.00	0.00	0.00

Institución	FEB 2024 (SBS: ENE 2024)		MAR 2024 (SBS: FEB 2024)		ABR 2024 (SBS: MAR 2024)		MAY 2024 (SBS: ABR 2024)		JUN 2024 (SBS: MAY 2024)		JUL 2024 (SBS: MAY2024)	
	Monto *	Dias V.	Monto *	Dias V.	Monto *	Dias V.	Monto *	Dias V.	Monto *	Dias V.	Monto *	Dias V.
BCP	4.177.701,48		4.043.496,28		4.758.424,51		4.590.883,68		4.455.950,38		4.455.950,38	
BBVA	74.312,31		70.272,08		66.100,76		61.933,73		57.733,00		57.733,00	
TOTAL	4.252.013,79		4.113.768,36		4.824.525,27		4.652.817,41		4.513.683,38		4.513.683,38	

Última fecha reportada por la SBS : 31/05/2024

Operación	FEB 2024 (SBS: ENE 2024)		MAR 2024 (SBS: FEB 2024)		ABR 2024 (SBS: MAR 2024)		MAY 2024 (SBS: ABR 2024)		JUN 2024 (SBS: MAY 2024)		JUL 2024 (SBS: MAY2024)	
	Monto *	Dias V.	Monto *	Dias V.	Monto *	Dias V.	Monto *	Dias V.	Monto *	Dias V.	Monto *	Dias V.
RESUMEN												
- Total Deuda	4.252.013,79		4.113.768,36		4.824.525,27		4.652.817,41		4.513.683,38		4.513.683,38	
- Línea No Utilizada	51.331,28		1.292.620,69		1.290.434,39		515.234,30		510.426,82		510.426,82	
- Garantías	9.941.720,00		8.896.958,00		8.756.278,00		9.558.622,00		9.369.002,00		9.369.002,00	
CREDITOS DIRECTOS												
- CRÉDITOS VIGENTES	4.252.013,79		4.113.768,36		4.063.609,73		4.652.817,41		4.513.683,38		4.513.683,38	
-- MedE: Cred. Rev. Línea Tarj. Crédito	9.261,46		9.662,20		11.763,49		8.492,40		4.946,91		4.946,91	



-- MedE:Préstamos	1.383.341,62	1.295.044,60	1.205.721,20	1.116.132,10	1.026.456,71	1.026.456,71
--- NoRevolventes	1.383.341,62	1.295.044,60	1.205.721,20	1.116.132,10	1.026.456,71	1.026.456,71
-- MedE: Factoring			88.418,68	89.108,34	88.894,31	88.894,31
-- MedE:ArrendamientoFinanc	2.859.410,71	2.809.061,56	2.757.706,36	3.439.084,57	3.393.385,45	3.393.385,45
CREDITOS INDIRECTOS						
- CartasCrédito			760.915,54			
LINEA NO UTIL. Y CRED. NO DESEMB.						
- LinCredTarjetaCrédito	30.712,53	30.311,79	28.125,49	31.230,56	31.834,62	31.834,62
- CredNoDesembolsados	20.618,75	1.262.308,90	1.262.308,90	484.003,74	478.592,20	478.592,20
GARANTIAS						
- GARANTIAS RECIBIDAS	9.941.722,36	8.896.960,57	8.756.281,97	9.558.625,14	9.369.003,17	9.369.003,17
-- 1eraHipotecasInmuebles	2.525.067,61	1.618.951,99	1.618.951,99	1.618.951,99	1.618.951,99	1.618.951,99
-- 1eraGEquipoTransporte	108.316,47	108.316,47	108.316,47	108.316,47	54.069,01	54.069,01
-- OtrasGarantias	3.065.585,95	3.065.585,95	3.065.585,95	3.276.140,01	3.276.140,01	3.276.140,01
-- GtiasNoPref(AvalyFianza)	4.242.752,33	4.104.106,16	3.963.427,56	4.555.216,67	4.419.842,16	4.419.842,16

Montos expresados en unidades de soles*

Última fecha reportada por la SBS : 31/05/2024

6 MESES ANTERIORES	AGO 2023 (SBS: JUL 2023)	SET 2023 (SBS: AGO 2023)	OCT 2023 (SBS: SET 2023)	NOV 2023 (SBS: OCT 2023)	DIC 2023 (SBS: NOV 2023)	ENE 2024 (SBS: DIC 2023)
NOR (Normal)	100.00	100.00	100.00	100.00	100.00	100.00
% Porcentaje de Calificación						
CPP (Con Problemas Pote.)	0.00	0.00	0.00	0.00	0.00	0.00
DEF (Deficiente)	0.00	0.00	0.00	0.00	0.00	0.00
DUD (Dudoso)	0.00	0.00	0.00	0.00	0.00	0.00
PER (Pérdida)	0.00	0.00	0.00	0.00	0.00	0.00

Institución	AGO 2023 (SBS: JUL 2023)		SET 2023 (SBS: AGO 2023)		OCT 2023 (SBS: SET 2023)		NOV 2023 (SBS: OCT 2023)		DIC 2023 (SBS: NOV 2023)		ENE 2024 (SBS: DIC 2023)	
	Monto *	Dias V.	Monto *	Dias V.	Monto *	Dias V.	Monto *	Dias V.	Monto *	Dias V.	Monto *	Dias V.
BCP	4.336.990,44		4.183.046,65		4.790.522,76		4.635.464,47		4.465.760,25		4.342.768,58	
BBVA	98.137,38		94.256,06		90.367,82		86.372,62		82.392,95		78.380,01	
TOTAL	4.435.127,82		4.277.302,71		4.880.890,58		4.721.837,09		4.548.153,20		4.421.148,59	

Última fecha reportada por la SBS : 31/05/2024

Operación	AGO 2023 (SBS: JUL 2023)		SET 2023 (SBS: AGO 2023)		OCT 2023 (SBS: SET 2023)		NOV 2023 (SBS: OCT 2023)		DIC 2023 (SBS: NOV 2023)		ENE 2024 (SBS: DIC 2023)	
	Monto *	Dias V.	Monto *	Dias V.	Monto *	Dias V.	Monto *	Dias V.	Monto *	Dias V.	Monto *	Dias V.
RESUMEN												
- Total Deuda	4.435.127,82		4.277.302,71		4.880.890,58		4.721.837,09		4.548.153,20		4.421.148,59	
- Línea No Utilizada	14.861,71		965.580,09		848.071,59		865.459,37		866.623,83		55.744,77	
- Garantías	4.843.208,00		8.157.300,00		8.089.588,00		8.005.433,00		10.243.478,00		10.114.666,00	
CREDITOS DIRECTOS												
- CRÉDITOS VIGENTES	4.435.127,82		4.277.302,71		4.125.348,73		3.957.331,52		4.548.153,20		4.421.148,59	
-- MedE: Cred. Rev. Línea Tarj. Crédito	5.138,28		410,14		2.220,24		4.237,61		3.642,00		5.450,53	
-- MedE: Préstamos	1.904.483,14		1.818.559,57		1.732.507,50		1.646.627,44		1.558.947,78		1.471.397,35	
--- NoRevolventes	1.904.483,14		1.818.559,57		1.732.507,50		1.646.627,44		1.558.947,78		1.471.397,35	
-- MedE: Arrendamiento Financ	2.525.506,40		2.458.333,00		2.390.620,99		2.306.466,47		2.985.563,42		2.944.300,71	
CREDITOS INDIRECTOS												
- Cartas Crédito					755.541,85		764.505,57					
LINEA NO UTIL. Y CRED. NO DESEMB.												
- LinCredTarjetaCrédito	14.861,71		19.005,56		17.779,75		35.167,53		36.331,99		34.523,46	
- CredNoDesembolsados			946.574,53		830.291,84		830.291,84		830.291,84		21.221,31	
GARANTIAS												
- GARANTIAS RECIBIDAS	4.843.210,00		8.157.303,03		8.089.591,02		8.005.436,50		10.243.481,23		10.114.668,09	
-- 1eraHipotecasInmuebles	2.525.067,61		2.525.067,61		2.525.067,61		2.525.067,61		2.525.067,61		2.525.067,61	
-- 1eraGEquipoTransporte	108.316,47		108.316,47		108.316,47		108.316,47		108.316,47		108.316,47	
-- OtrasGarantias	2.111.688,54		3.065.585,95		3.065.585,95		3.065.585,95		3.065.585,95		3.065.585,95	
-- GtiasNoPref(AvalyFianza)	98.137,38		2.458.333,00		2.390.620,99		2.306.466,47		4.544.511,20		4.415.698,06	

Reporte SBS/Microfinanzas por entidades

Reportado por : BCP



Última fecha reportada por la SBS : 31/05/2024

Operación	FEB 2024 (SBS: ENE2024)		MAR 2024 (SBS: FEB2024)		ABR 2024 (SBS: MAR2024)		MAY 2024 (SBS: ABR2024)		JUN 2024 (SBS: MAY2024)		JUL 2024 (SBS: MAY2024)	
	Monto *	Dias V.	Monto *	Dias V.	Monto *	Dias V.	Monto *	Dias V.	Monto *	Dias V.	Monto *	Dias V.
Calificación (2)	NOR		NOR		NOR		NOR		NOR		NOR	
RESUMEN												
- Total Deuda	4.177.701,48		4.043.496,28		4.758.424,51		4.590.883,68		4.455.950,38		4.455.950,38	
- Línea No Utilizada	51.331,28		1.292.620,69		1.290.434,39		515.234,30		510.426,82		510.426,82	
- Garantías	9.759.092,00		8.718.370,00		8.581.862,00		9.388.373,00		9.257.200,00		9.257.200,00	
CREDITOS DIRECTOS												
- CRÉDITOS VIGENTES	4.177.701,48		4.043.496,28		3.997.508,97		4.590.883,68		4.455.950,38		4.455.950,38	
-- MedE: Cred. Rev. Línea Tarj. Crédito	9.261,46		9.662,20		11.763,49		8.492,40		4.946,91		4.946,91	
-- MedE: Préstamos	1.383.341,62		1.295.044,60		1.205.721,20		1.116.132,10		1.026.456,71		1.026.456,71	
--- No Revolventes	1.383.341,62		1.295.044,60		1.205.721,20		1.116.132,10		1.026.456,71		1.026.456,71	
-- MedE: Factoring					88.418,68		89.108,34		88.894,31		88.894,31	
-- MedE: Arrendamiento Financ	2.785.098,40		2.738.789,48		2.691.605,60		3.377.150,84		3.335.652,45		3.335.652,45	
CREDITOS INDIRECTOS												
- Cartas Crédito					760.915,54							
LINEA NO UTIL. Y CRED. NO DESEMB.												
- LinCred Tarjeta Crédito	30.712,53		30.311,79		28.125,49		31.230,56		31.834,62		31.834,62	
- Cred No Desembolsados	20.618,75		1.262.308,90		1.262.308,90		484.003,74		478.592,20		478.592,20	
GARANTIAS												
- GARANTIAS RECIBIDAS	9.759.093,58		8.718.372,02		8.581.864,74		9.388.374,94		9.257.201,16		9.257.201,16	
-- 1era Hipotecas Inmuebles	2.525.067,61		1.618.951,99		1.618.951,99		1.618.951,99		1.618.951,99		1.618.951,99	
-- Otras Garantías	3.065.585,95		3.065.585,95		3.065.585,95		3.276.140,01		3.276.140,01		3.276.140,01	
-- Gtías No Pref (Avaly Fianza)	4.168.440,02		4.033.834,08		3.897.326,80		4.493.282,94		4.362.109,16		4.362.109,16	

Última fecha reportada por la SBS : 31/05/2024

Operación	AGO 2023 (SBS: JUL2023)		SET 2023 (SBS: AGO2023)		OCT 2023 (SBS: SET2023)		NOV 2023 (SBS: OCT2023)		DIC 2023 (SBS: NOV2023)		ENE 2024 (SBS: DIC2023)	
	Monto *	Dias V.	Monto *	Dias V.	Monto *	Dias V.	Monto *	Dias V.	Monto *	Dias V.	Monto *	Dias V.
Calificación (2)	NOR		NOR		NOR		NOR		NOR		NOR	
RESUMEN												
- Total Deuda	4.336.990,44		4.183.046,65		4.790.522,76		4.635.464,47		4.465.760,25		4.342.768,58	
- Línea No Utilizada	14.861,71		965.580,09		848.071,59		865.459,37		866.623,83		55.744,77	
- Garantías	4.636.755,00		7.954.728,00		7.890.905,00		7.810.745,00		10.052.770,00		9.927.970,00	
CREDITOS DIRECTOS												
- CRÉDITOS VIGENTES	4.336.990,44		4.183.046,65		4.034.980,91		3.870.958,90		4.465.760,25		4.342.768,58	
-- MedE: Cred. Rev. Línea Tarj. Crédito	5.138,28		410,14		2.220,24		4.237,61		3.642,00		5.450,53	
-- MedE: Préstamos	1.904.483,14		1.818.559,57		1.732.507,50		1.646.627,44		1.558.947,78		1.471.397,35	
--- No Revolventes	1.904.483,14		1.818.559,57		1.732.507,50		1.646.627,44		1.558.947,78		1.471.397,35	
-- MedE: Arrendamiento Financ	2.427.369,02		2.364.076,94		2.300.253,17		2.220.093,85		2.903.170,47		2.865.920,70	
CREDITOS INDIRECTOS												
- Cartas Crédito					755.541,85		764.505,57					
LINEA NO UTIL. Y CRED. NO DESEMB.												
- LinCred Tarjeta Crédito	14.861,71		19.005,56		17.779,75		35.167,53		36.331,99		34.523,46	
- Cred No Desembolsados			946.574,53		830.291,84		830.291,84		830.291,84		21.221,31	
GARANTIAS												
- GARANTIAS RECIBIDAS	4.636.756,15		7.954.730,50		7.890.906,73		7.810.747,41		10.052.771,81		9.927.971,61	
-- 1era Hipotecas Inmuebles	2.525.067,61		2.525.067,61		2.525.067,61		2.525.067,61		2.525.067,61		2.525.067,61	
-- Otras Garantías	2.111.688,54		3.065.585,95		3.065.585,95		3.065.585,95		3.065.585,95		3.065.585,95	
-- Gtías No Pref (Avaly Fianza)			2.364.076,94		2.300.253,17		2.220.093,85		4.462.118,25		4.337.318,05	

Reportado por : BBVA

Última fecha reportada por la SBS : 31/05/2024

Operación	FEB 2024 (SBS: ENE2024)		MAR 2024 (SBS: FEB2024)		ABR 2024 (SBS: MAR2024)		MAY 2024 (SBS: ABR2024)		JUN 2024 (SBS: MAY2024)		JUL 2024 (SBS: MAY2024)	
	Monto *	Dias V.	Monto *	Dias V.	Monto *	Dias V.	Monto *	Dias V.	Monto *	Dias V.	Monto *	Dias V.
Calificación (2)	NOR		NOR		NOR		NOR		NOR		NOR	
RESUMEN												
- Total Deuda	74.312,31		70.272,08		66.100,76		61.933,73		57.733,00		57.733,00	
- Garantías	182.628,00		178.588,00		174.416,00		170.249,00		111.802,00		111.802,00	
CREDITOS DIRECTOS												
- CRÉDITOS VIGENTES	74.312,31		70.272,08		66.100,76		61.933,73		57.733,00		57.733,00	



-- MedE:ArrendamientoFinanc	74.312,31	70.272,08	66.100,76	61.933,73	57.733,00	57.733,00
GARANTIAS						
- GARANTIAS RECIBIDAS	182.628,78	178.588,55	174.417,23	170.250,20	111.802,01	111.802,01
-- 1eraGEquipoTransporte	108.316,47	108.316,47	108.316,47	108.316,47	54.069,01	54.069,01
-- GtiasNoPref(AvalyFianza)	74.312,31	70.272,08	66.100,76	61.933,73	57.733,00	57.733,00

Última fecha reportada por la SBS : 31/05/2024

Operación	AGO 2023 (SBS: JUL2023)		SET 2023 (SBS: AGO2023)		OCT 2023 (SBS: SET2023)		NOV 2023 (SBS: OCT2023)		DIC 2023 (SBS: NOV2023)		ENE 2024 (SBS: DIC2023)	
	Monto *	Dias V.	Monto *	Dias V.	Monto *	Dias V.	Monto *	Dias V.	Monto *	Dias V.	Monto *	Dias V.
Calificación (2)	NOR		NOR		NOR		NOR		NOR		NOR	
RESUMEN												
- Total Deuda	98.137,38		94.256,06		90.367,82		86.372,62		82.392,95		78.380,01	
- Garantías	206.453,00		202.572,00		198.683,00		194.688,00		190.708,00		186.696,00	
CREDITOS DIRECTOS												
- CREDITOS VIGENTES	98.137,38		94.256,06		90.367,82		86.372,62		82.392,95		78.380,01	
-- MedE:ArrendamientoFinanc	98.137,38		94.256,06		90.367,82		86.372,62		82.392,95		78.380,01	
GARANTIAS												
- GARANTIAS RECIBIDAS	206.453,85		202.572,53		198.684,29		194.689,09		190.709,42		186.696,48	
-- 1eraGEquipoTransporte	108.316,47		108.316,47		108.316,47		108.316,47		108.316,47		108.316,47	
-- GtiasNoPref(AvalyFianza)	98.137,38		94.256,06		90.367,82		86.372,62		82.392,95		78.380,01	

Rectificaciones SBS

Entidad	Período SBS	Cuenta	Concepto Rectificación	Dice	Debe Decir
---------	-------------	--------	------------------------	------	------------

Aval/Codeudor

Montos expresados en unidades de soles*

Es Avalista de: Información reportada por la SBS al 31/05/2024

Tipo Doc	Nro Documento	Nombre/Razón Social	Act	Pre	12m
----------	---------------	---------------------	-----	-----	-----

Montos expresados en unidades de soles*

Quiénes lo Avalan: Información reportada por la SBS al 31/05/2024

Tipo Doc	Nro Documento	Nombre/Razón Social	Act	Pre	12m
DNI	42529419	ALFARO ACUÑA JUAN CARLOS	●	●	●
Institución SBS		Calif. (2)	Saldo *		
BANCO BBVA PERÚ		NOR	57.733,00		
BANCO DE CREDITO DEL PERÚ		NOR	4.362.109,16		
RUC	20606038284	ALAC OOH PERU SAC	●	●	●
Institución SBS		Calif. (2)	Saldo *		
BANCO DE CREDITO DEL PERÚ		NOR	821.656,83		

Montos expresados en unidades de soles*

Es Avalista de: Información Reportada por Entidades de Microfinanzas / Otros Créditos

Tipo Doc	Nro Documento	Nombre/Razón Social	Act	Pre	12m
----------	---------------	---------------------	-----	-----	-----

Montos expresados en unidades de soles*

Quiénes lo Avalan: Información Reportada por Entidades de Microfinanzas / Otros Créditos

Tipo Doc	Nro Documento	Nombre/Razón Social	Act	Pre	12m
----------	---------------	---------------------	-----	-----	-----

Documentos Protestados como Deudor/Aceptante

Montos expresados en unidades*

Reportado por la Cámara de Comercio de Lima (CCL)

Documentos Protestados sin Regularizar

	# Doc	Monto (S/) *	Max Días Venc.
Total:	0	0,00	

Tipo de Cambio 3.843

Nro. Secuencia	Tip. ** Reg.	Acreeedor/Girador	Tipo Doc.	Moneda	Monto *	Monto * (S/)	Boletín	F. Protesto	F. Venc	Días Venc.
----------------	--------------	-------------------	-----------	--------	---------	--------------	---------	-------------	---------	------------

**PR: Protestos, CJ: Cobranza Judicial, MO: Moras, PP: Procesos Penales

Montos expresados en unidades*

Reportado por la Cámara de Comercio de Lima (CCL)

Documentos Protestados Regularizados

	# Doc	Monto (S/) *
Total:	1	14.891,59

Nro. Secuencia	Tip. ** Reg.	Acreeedor/Girador	Tipo Doc.	Moneda	Monto *	Monto * (S/)	Boletín	F. Protesto	F. Venc.	F. Reg
61804		BANCO DE CREDITO DEL PERU	FAN	S/.	14.891,59	14.891,59	05/2022	06/05/2022	26/04/2022	05/09/2022

**PR: Protestos, CJ: Cobranza Judicial, MO: Moras, PP: Procesos Penales

Detalle de Vencidos

Documentos Impagos

Montos expresados en unidades*

	# Doc	Monto (S/) *	Max Días Venc.
Total:	2	152,80	739,076

Se muestran los 10 primeros documentos ordenados por Fecha de Vencimiento, del más reciente al más antiguo

Tipo de Cambio 3.843

Nombre del Acreeedor de la Obligación	Tipo Comprobante/ Concepto	Nro Comprobante	Condición Deuda	Moneda	Monto *	Monto * (S/)	F. Venc.
HIDRANDINA	Recibo	60232670	MOROSIDAD	S/.	96,40	96,40	23/11/2023
HIDRANDINA	Recibo	58827076	MOROSIDAD	S/.	56,40	56,40	23/11/2023

Comercio Exterior

Montos expresados en unidades de dólares

Muestra información reportada por la SUNAT desde el 07/02/2011

Resumen por Ejercicio

Ejercicio	Actividad	Número de Operaciones	Importe USD *	N° Países	3 países con mayor número de operaciones
2023	IMPORTACIÓN	1	25.500,00	1	CHINA
2022	IMPORTACIÓN	2	187.110,88	1	CHINA
2021	IMPORTACIÓN	3	426.408,47	2	CHINA, HONG KONG
2020	IMPORTACIÓN	1	84.704,00	1	CHINA

Resumen por Meses

Actividad	Ejercicio	Mes	Número de Operaciones	Importe USD *	N° Países	3 países con mayor número de operaciones
IMPORTACIÓN	2023	JULIO	1	25.500,00	1	CHINA
	2022	DICIEMBRE	1	179.800,88	1	CHINA
		MARZO	1	7.310,00	1	CHINA
		SETIEMBRE	1	7.670,00	1	HONG KONG
	2021	JUNIO	1	188.630,00	1	CHINA
		FEBRERO	1	230.108,47	1	CHINA
		2020	ENERO	1	84.704,00	1

PUBLICACIÓN DIARIO "EL PERUANO"

Reporte Otros Créditos

Institución	FEB 2024		MAR 2024		ABR 2024		MAY 2024		JUN 2024		JUL 2024	
	Monto *	Dias V.	Monto *	Dias V.	Monto *	Dias V.	Monto *	Dias V.	Monto *	Dias V.	Monto *	Dias V.
Institución	AGO 2023		SET 2023		OCT 2023		NOV 2023		DIC 2023		ENE 2024	
	Monto *	Dias V.	Monto *	Dias V.	Monto *	Dias V.	Monto *	Dias V.	Monto *	Dias V.	Monto *	Dias V.

Reporte Otros Créditos por entidades

Sin Información