



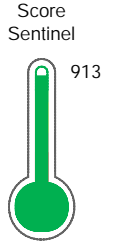
Reporte de Deudas

El reporte contiene solo los títulos seleccionados

- Información General
- Consulta Rápida
- Principales Acreedores
- Detalle Variación
- Posición Histórica
- Gráficos
- Rep. Vencidos
- Rep. SBS/Microf.
- SBS/Microf. Entidades
- Rectificaciones SBS
- Avalados/Avalistas
- Hechos de Importancia
- Documentos CCL
- Detalle de Vencidos
- Comercio Exterior
- Otros Créditos
- Otros Créd. Entidades
- Otros Rep. Negativos

RUC 20532547483 - PROYECTOS INDUSTRIALES DEL SUR EMPRESA INDIVIDUAL DE RESPONSABILIDAD LI

Fecha Proceso	Tipo Doc.	N. Doc.	Nota	Deuda Total *	Var.	Actual	Previo	12m
21/02/2024	RUC	20532547483	0.000	75.487,38		●	●	●



Excelente Puntaje

*** La persona consultada cuenta con los siguientes créditos e indicadores.**

Línea de Crédito

Sentinel Sabio

Bancarizado: SI

Recomendación de Sentinel Sabio

Evaluación Crediticia



APROBAR
Producto Genérico

Detalle:

- Cumple con todas las reglas de evaluación

Cuota Estimada Mensual

S/ 3835,



Score Sentinel

Nivel de Riesgo

913



Excelente Puntaje

Recomendación:

Estadísticamente, en este nivel de score, 3 de 100 empresas podrían caer en incumplimiento en los próximos 12 meses

Información General

Datos Principales

24/01/2024: Última actualización de información reportada por SUNAT

Razón Social:	PROYECTOS INDUSTRIALES DEL SUR EMPRESA INDIVIDUAL DE RESPONSABILIDAD LIMI		
Nombre Comercial:	-		
Tipo de Contribuyente:	EMPRESA INDIVIDUAL DE RESP. LTDA		
Estado de Contribuyente:	ACTIVO	Condición del Contribuyente:	HABIDO
Inicio de Actividades:	01/07/2010		
Tamaño contribuyente:	RESTO	Dependencia:	I.R.TACNA-MEPECO
Actividad Económica Principal	FAB. PROD. METAL. USO ESTRUCTURAL.		
Actividad Económica Secundaria 1	ACTIV.DE ARQUITECTURA E INGENI	Actividad Económica Secundaria 2	ALQUILER OTROS TIPOS MAQ.Y EQU
Fecha Inscripción RRPP:	27/04/2010	Número de Partida Registral:	-
Folio:	-	Asiento:	-

Agente de retención

Direcciones Registradas

Dirección	Fuente
INT A MZA. A LTE. 07 URBANIZACION EL PEDREGAL MOQUEGUA - MARISCAL NIETO - MOQUEGUA (2DO. PISO. A 1 CDRA. OVALO CEMENTERIO)	SUNAT - DOMICILIO FISCAL
CARRETERA BINACIONAL KM. 04 LTE. 8-B URBANIZACION 28 DE JULIO MOQUEGUA - MARISCAL NIETO - MOQUEGUA	SUNAT - S.PRODUCTIVA

Representantes Legales

Nro Documento	Nombre de Representante	Act	Pre	12m	Fecha desde que ocupa Cargo	Cargo
40340463	CONDORI CUTIPA HERNAN MARCELO	<input checked="" type="radio"/>	<input checked="" type="radio"/>	<input checked="" type="radio"/>	18/05/2011	TITULAR-GERENTE

Empresas Relacionadas a:

CONDORI CUTIPA HERNAN MARCELO

Ruc	Razón Social	Semáforos			Fecha desde que ocupa Cargo	Cargo	Estado
		Act	Pre	12m			
20609716402	CONSORCIO BENDIX PROINDSUR	<input checked="" type="radio"/>	<input type="radio"/>	<input type="radio"/>	07/07/2022	APODERADO	SUSPENSION TEMPORAL

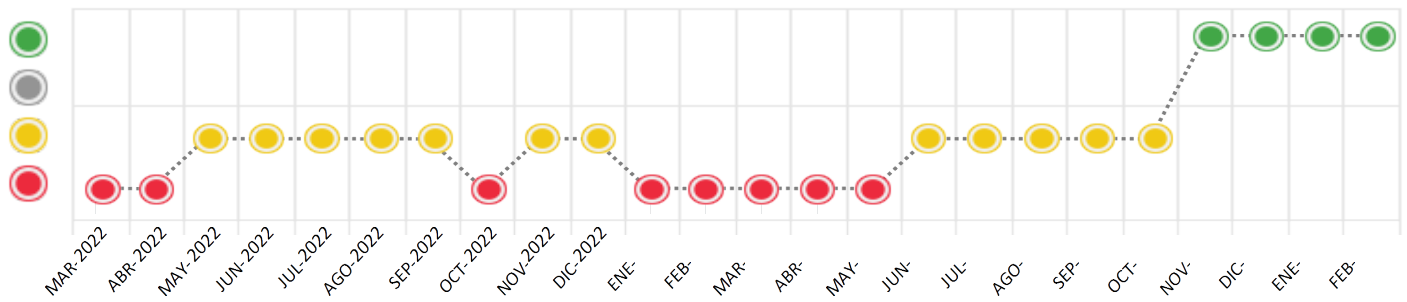
Consulta Rápida

Documento de identidad consultado

Fecha Proceso	Tipo Doc.	N. Doc.	Nombre o Raz. Social	Nota	Deuda Total *	Var.	Actual	Previo	12m
21/02/2024	RUC	20532547483	PROYECTOS INDUSTRIALES DEL SUR EMPRESA INDIVIDUAL DE R	0.000	75.487,38				

Montos expresados en unidades de soles*

Semáforos de los últimos 24 meses



Semáforo	Descripción
	No registra información de deudas
	Mínimo Riesgo: Sin deudas vencidas
	Mediano Riesgo: Deudas con poco atraso*
	Alto Riesgo: Deudas con atraso significativo*

*Semáforo deuda menor: Deuda vencida menor S/ 100 personas naturales o menor S/ 500 personas jurídicas

Verde: 0 <= Sem. < 0.001
 Amarillo: 0.001 <= Sem. <= 2
 Rojo: 2 < Sem. <= 6

Variación	Descripción
	Variación Negativa: La nueva información reportada ha incrementado tu riesgo crediticio
	Variación Positiva: La nueva información ha mejorado tu posición de riesgo
	Variación Porcentual Positiva: El monto total reportado por la SBS/Microfinanzas o número de instituciones financieras ha aumentado
	Variación Porcentual Negativa: El monto total reportado por la SBS/Microfinanzas o número de instituciones financieras ha disminuido
	Aproximadamente igual o igual

Detalle de la deuda SBS/Microfinanzas

Entidad	Deuda Anterior			Deuda a FEB 2024				Rect. (1)	Disc.
	AGO 2023	NOV 2023	ENE 2024	Fecha Inf.	Calif. (2)	Monto *	Días Venc.		
TOTAL	94.288,99	85.533,44	79.272,78	31/01/2024	NOR	75.487,38	0		

(1) Ver detalle en el cuadro de Rectificaciones SBS

(2) NOR: Normal, CPP: Con Problemas Potenciales, DEF: Deficiente, DUD: Dudoso, PER: Pérdida, SCAL: Sin Calificación

Detalle de la deuda de Otros Créditos

Entidad	Deuda Anterior			Deuda a FEB 2024				Disc.
	AGO 2023	NOV 2023	ENE 2024	Fecha Inf.	Calif. (2)	Monto	Días Venc.	
TOTAL								

(2) NOR: Normal, CPP: Con Problemas Potenciales, DEF: Deficiente, DUD: Dudoso, PER: Pérdida, SCAL: Sin Calificación

Detalle de vencidos

# Doc	Fuente - Acreedor	Monto *	Días Venc.

Utilización de Líneas de Crédito

Instituciones	**	Línea Aprobada	Línea No Utilizada	Línea Utilizada	% L. Ut.
BBVA	TOT		158,96		
TOTAL			158,96		0%

**(TOT): Otras Tarjetas de Crédito

Principales Acreedores

Montos expresados en unidades de soles*

Resumen de Deudas

Descripción de la Deuda	Monto *	Días
Deuda total SBS al 31/01/2024	75.487,38	
% Calificación normal	100,00	
Peor Calificación (2)	NOR	
Otros Créditos	0,00	****

Detalle de deuda SBS/Microfinanzas

Institución SBS	Calif. (2)	Saldo *	% Ven.	Días Venc.	Rect.(1)
BBVA	NOR	75.487,38	0,00		
Deuda Total SBS/MicroFinanzas		75.487,38	0		

Detalle de Riesgos SBS/Microfinanzas

Concepto	Saldo *
Deuda Directa	75.487,38
Deuda Indirecta	0,00
Deuda Castigada	0,00
Deuda Total SBS/MicroFinanzas	75.487,38
Línea Tarj.Cred. No utilizada	158,96
Total Riesgo SBS/MicroFinanzas	75.646,34

Detalle de deuda Otros Créditos

Empresa	Calif. (2)	Saldo *	% Ven.	Días Venc.	Disc.
Deuda Total Otros Créditos		0,00	0		

Detalle de vencidos

# Doc	Fuente - Acreedor	Monto *	Días Venc.
-------	-------------------	---------	------------

Detalle Variación

Montos expresados en unidades de soles*

Resumen de la variación

Descripción de la deuda	19/01/2024	21/02/2024	Variación
Score	0.000	0.000	0.000
Nro. Entidades SBS/Microf.	1	1	0
Riesgo Total SBS/Microf. *	79.272,78	75.487,38	
Deuda Directa	79.272,78	75.487,38	-3.785,40
Deuda Indirecta	0,00	0,00	0,00
Deuda Castigada	0,00	0,00	0,00

Variación del Riesgo Total SBS/Microf. *	Antes	21/02/2024	Variación
Último Mes	79.272,78	75.487,38	-3.785,40
Último Trimestre	85.533,44	75.487,38	-10.046,06
Último Semestre	94.288,99	75.487,38	-18.801,61
Último Año	0,00	75.487,38	75.487,38

Calificación SBS/Microf.	19/01/2024	21/02/2024	Variación
% NOR (Normal)	100.00	100.00	0.00
% CPP (Con Problemas Potenciales)	0.00	0.00	0.00
% DEF (Deficiente)	0.00	0.00	0.00
% DUD (Dudoso)	0.00	0.00	0.00
% PER (Pérdida)	0.00	0.00	0.00

Deuda vencida *	19/01/2024	21/02/2024	Variación
Total deuda vencida	0,00	0,00	0,00
Deuda por Otros Créditos *	19/01/2024	21/02/2024	Variación



Total deuda otros créditos	0,00	0,00	0,00
----------------------------	------	------	------

Detalle de la variación			
Fuente - Acreedor *	19/01/2024	21/02/2024	Variación

Posición Histórica

Montos expresados en unidades de soles*

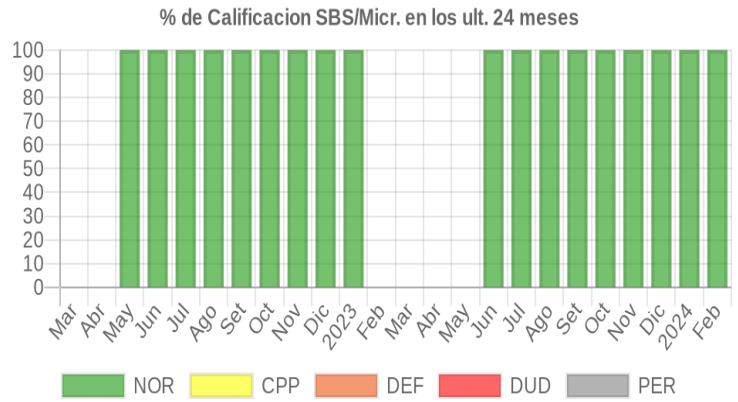
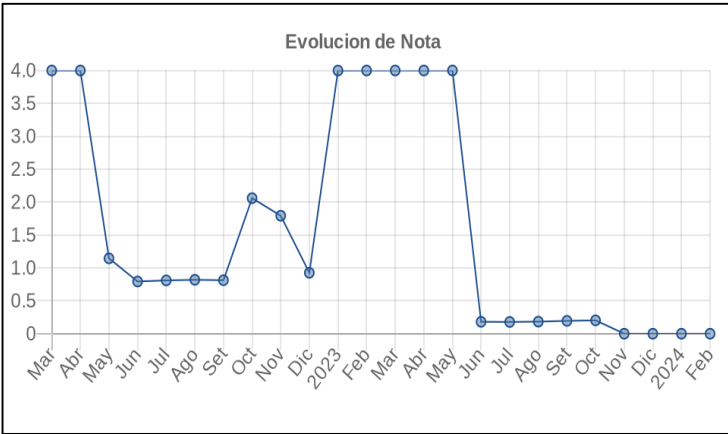
Fecha de Proceso	Sema. Actual	Sem. Riesgo	Var.	Superintendencia de Banca y Seguros (SBS/Microfinan.)				Otros Créditos	Otros Vencidos *				Ctas. Cerr./Anu.		Otros Repor. Negati.	
				# Enti.	Deuda Total *	% Cali. normal	Peor Califi.(2)		Deuda Vencida *	Protestos	Docs. Impagos	Deuda Tributaria	Deuda Laboral	Cta. Cte.		Tar. Créd.
21/02/2024	●	0.000		1	75.487,38	100.00	NOR	0,00	0,00	0,00	0,00	0,00	0,00	0	0	0
19/01/2024	●	0.000	%	1	79.272,78	100.00	NOR	0,00	0,00	0,00	0,00	0,00	0,00	0	0	0
17/01/2024	●	0.000		1	79.139,78	100.00	NOR	0,00	0,00	0,00	0,00	0,00	0,00	0	0	0
22/12/2023	●	0.000	%	1	79.139,78	100.00	NOR	0,00	0,00	0,00	0,00	0,00	0,00	0	0	0
23/11/2023	●	0.000		1	85.533,44	100.00	NOR	0,00	0,00	0,00	0,00	0,00	0,00	0	0	0
21/11/2023	●	0.000	▲	1	89.193,12	100.00	NOR	0,00	0,00	0,00	0,00	0,00	0,00	0	0	0
02/11/2023	●	0.204		1	89.193,12	100.00	NOR	0,00	0,00	4.815,81	0,00	0,00	0,00	0	0	0
23/10/2023	●	0.202	%	1	89.193,12	100.00	NOR	0,00	0,00	4.768,13	0,00	0,00	0,00	0	0	0
03/10/2023	●	0.200		1	90.310,70	100.00	NOR	0,00	0,00	4.768,13	0,00	0,00	0,00	0	0	0
21/09/2023	●	0.195	%	1	90.310,70	100.00	NOR	0,00	0,00	4.636,38	0,00	0,00	0,00	0	0	0
01/09/2023	●	0.187		1	94.288,99	100.00	NOR	0,00	0,00	4.636,38	0,00	0,00	0,00	0	0	0
24/08/2023	●	0.183	%	1	94.288,99	100.00	NOR	0,00	0,00	4.527,21	0,00	0,00	0,00	0	0	0
01/08/2023	●	0.177		1	97.425,87	100.00	NOR	0,00	0,00	4.527,21	0,00	0,00	0,00	0	0	0
24/07/2023	●	0.178	%	1	97.425,87	100.00	NOR	0,00	0,00	4.552,31	0,00	0,00	0,00	0	0	0
03/07/2023	●	0.178		1	97.371,80	100.00	NOR	0,00	0,00	4.552,31	0,00	0,00	0,00	0	0	0
22/06/2023	●	0.181	▲	1	97.371,80	100.00	NOR	0,00	0,00	4.616,30	0,00	0,00	0,00	0	0	0
01/06/2023	●	4.000		0	0,00	0,00		0,00	0,00	4.616,30	0,00	0,00	0,00	0	0	0
23/05/2023	●	4.000	▲	0	0,00	0,00		0,00	0,00	4.656,45	0,00	0,00	0,00	0	0	0
16/05/2023	●	4.000	▼	0	0,00	0,00		0,00	0,00	4.656,45	0,00	9.232,00	0,00	0	0	0
09/05/2023	●	4.000	▲	0	0,00	0,00		0,00	0,00	4.656,45	0,00	0,00	0,00	0	0	0
03/05/2023	●	4.000		0	0,00	0,00		0,00	0,00	4.656,45	0,00	0,00	2.245,17	0	0	0
30/04/2023	●	4.000		0	0,00	0,00		0,00	0,00	4.775,65	0,00	0,00	2.245,17	0	0	0
01/03/2023	●	4.000		0	0,00	0,00		0,00	0,00	4.775,65	0,00	0,00	2.245,17	0	0	0
23/02/2023	●	4.000		0	0,00	0,00		0,00	0,00	4.828,35	0,00	0,00	2.245,17	0	0	0
21/02/2023	●	4.000	%	0	0,00	0,00		0,00	0,00	4.828,35	0,00	367,00	2.256,17	0	0	0
16/02/2023	●	3.999		1	1,64	100.00	NOR	0,00	0,00	4.828,35	0,00	367,00	2.256,17	0	0	0
01/02/2023	●	3.999		1	1,64	100.00	NOR	0,00	0,00	4.828,35	0,00	365,00	2.256,17	0	0	0
27/01/2023	●	3.999		1	1,64	100.00	NOR	0,00	0,00	4.785,69	0,00	365,00	2.256,17	0	0	0
23/01/2023	●	3.999	▼	1	1,64	100.00	NOR	0,00	0,00	4.785,69	0,00	365,00	2.256,17	0	0	0
17/01/2023	●	0.958		1	23.500,00	100.00	NOR	0,00	0,00	4.785,69	0,00	365,00	2.256,17	0	0	0
06/01/2023	●	0.958		1	23.500,00	100.00	NOR	0,00	0,00	4.785,69	0,00	363,00	2.256,17	0	0	0
03/01/2023	●	0.958		1	23.500,00	100.00	NOR	0,00	0,00	4.785,69	0,00	363,00	2.256,17	0	0	0
28/12/2022	●	0.925	▲	1	23.500,00	100.00	NOR	0,00	0,00	4.833,37	0,00	0,00	2.245,17	0	0	0
22/12/2022	●	1.786	%	1	23.500,00	100.00	NOR	0,00	0,00	4.833,37	0,00	11.883,00	2.245,17	0	0	0
13/12/2022	●	1.786		1	23.500,00	100.00	NOR	0,00	0,00	4.833,37	0,00	11.883,00	2.245,17	0	0	0
05/12/2022	●	1.786		1	23.500,00	100.00	NOR	0,00	0,00	4.833,37	0,00	11.883,00	2.245,17	0	0	0
01/12/2022	●	1.784		1	23.500,00	100.00	NOR	0,00	0,00	4.833,37	0,00	11.855,00	2.245,17	0	0	0
28/11/2022	●	1.792		1	23.500,00	100.00	NOR	0,00	0,00	4.985,20	0,00	11.855,00	2.245,17	0	0	0
23/11/2022	●	1.791	%	1	23.500,00	100.00	NOR	0,00	0,00	4.985,20	0,00	11.830,00	2.245,17	0	0	0
22/11/2022	●	1.791		1	23.500,00	100.00	NOR	0,00	0,00	4.985,20	0,00	11.830,00	2.245,17	0	0	0
14/11/2022	●	1.790	▲	1	23.500,00	100.00	NOR	0,00	0,00	4.985,20	0,00	11.806,00	2.245,17	0	0	0
07/11/2022	●	2.060		1	23.500,00	100.00	NOR	0,00	0,00	4.985,20	0,00	17.740,00	2.245,17	0	0	0
02/11/2022	●	2.059		1	23.500,00	100.00	NOR	0,00	0,00	4.985,20	0,00	17.703,00	2.245,17	0	0	0
31/10/2022	●	2.059	▼	1	23.500,00	100.00	NOR	0,00	0,00	4.995,24	0,00	17.703,00	2.245,17	0	0	0
26/10/2022	●	0.942	▼	1	23.500,00	100.00	NOR	0,00	0,00	4.995,24	0,00	0,00	2.245,17	0	0	0
24/10/2022	●	0.831	%	1	23.500,00	100.00	NOR	0,00	0,00	4.995,24	0,00	0,00	1.169,81	0	0	0
04/10/2022	●	0.831		1	23.500,00	100.00	NOR	0,00	0,00	4.995,24	0,00	0,00	1.169,81	0	0	0
22/09/2022	●	0.812		1	23.500,00	100.00	NOR	0,00	0,00	4.823,34	0,00	0,00	1.169,81	0	0	0
01/09/2022	●	0.812		1	23.500,00	100.00	NOR	0,00	0,00	4.823,34	0,00	0,00	1.169,81	0	0	0
23/08/2022	●	0.819		1	23.500,00	100.00	NOR	0,00	0,00	4.882,31	0,00	0,00	1.169,81	0	0	0
22/08/2022	●	0.903		1	23.500,00	100.00	NOR	0,00	0,00	4.882,31	0,00	0,00	1.970,81	0	0	0
15/08/2022	●	0.903		1	23.500,00	100.00	NOR	0,00	0,00	4.882,31	0,00	0,00	1.970,81	0	0	0
02/08/2022	●	0.819		1	23.500,00	100.00	NOR	0,00	0,00	4.882,31	0,00	0,00	1.169,81	0	0	0
25/07/2022	●	0.810		1	23.500,00	100.00	NOR	0,00	0,00	4.799,50	0,00	0,00	1.169,81	0	0	0
22/07/2022	●	0.894	%	1	23.500,00	100.00	NOR	0,00	0,00	4.799,50	0,00	0,00	1.972,81	0	0	0



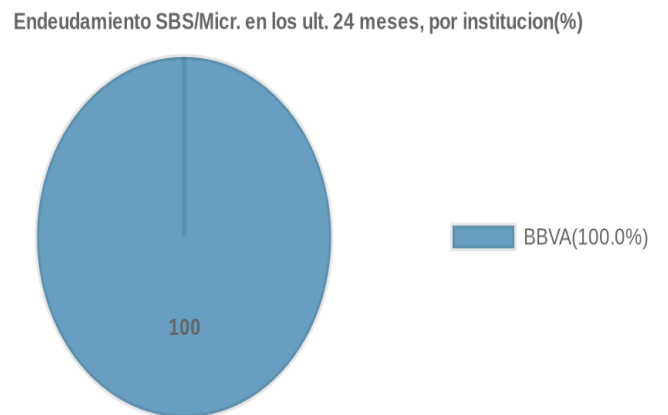
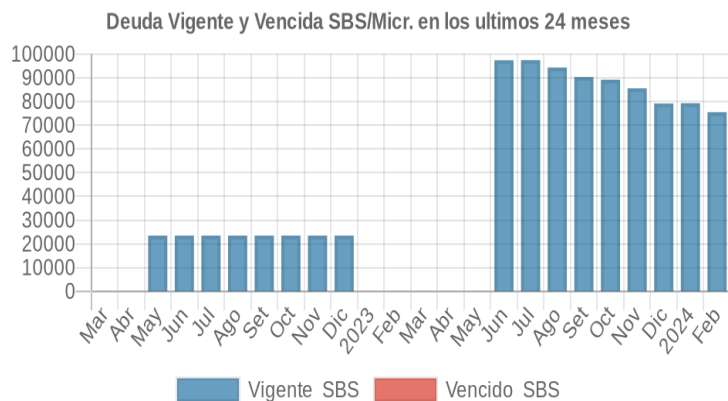
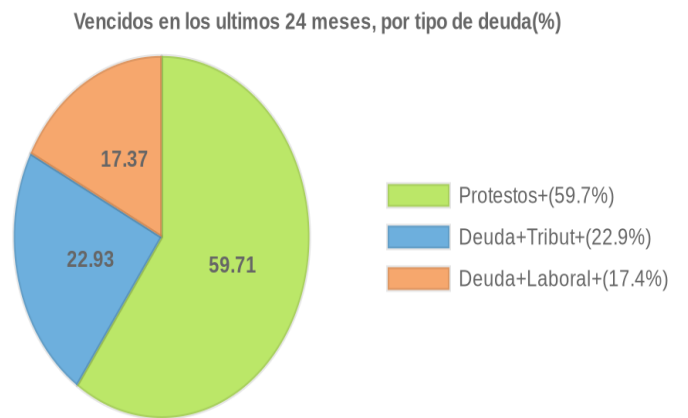
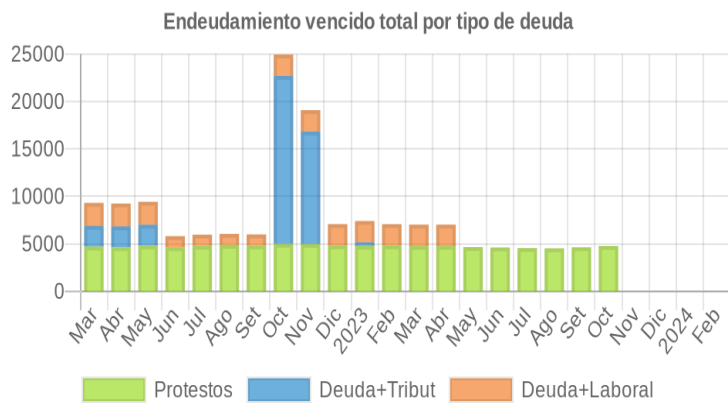
18/07/2022	●	0.894	☰	1	23.500,00	100.00	NOR	0,00	0,00	4.799,50	0,00	0,00	1.972,81	0	0	0
01/07/2022	●	0.810	☰	1	23.500,00	100.00	NOR	0,00	0,00	4.799,50	0,00	0,00	1.169,81	0	0	0
27/06/2022	●	0.793	☰	1	23.500,00	100.00	NOR	0,00	0,00	4.643,90	0,00	0,00	1.169,81	0	0	0
23/06/2022	●	0.833	☰	1	23.500,00	100.00	NOR	0,00	0,00	4.643,90	0,00	0,00	1.544,81	0	0	0
13/06/2022	●	0.833	☰	1	23.500,00	100.00	NOR	0,00	0,00	4.643,90	0,00	0,00	1.544,81	0	0	0
08/06/2022	●	1.032	☰	1	23.500,00	100.00	NOR	0,00	0,00	4.643,90	0,00	2.194,00	1.338,81	0	0	0
01/06/2022	●	1.129	☰	1	23.500,00	100.00	NOR	0,00	0,00	4.643,90	0,00	2.194,00	2.414,17	0	0	0
23/05/2022	●	1.145	▲	1	23.500,00	100.00	NOR	0,00	0,00	4.820,83	0,00	2.194,00	2.414,17	0	0	0
03/05/2022	●	4.000	☰	0	0,00	0,00		0,00	0,00	4.820,83	0,00	2.194,00	2.414,17	0	0	0
04/04/2022	●	4.000	☰	0	0,00	0,00		0,00	0,00	4.640,14	0,00	2.194,00	2.414,17	0	0	0
01/04/2022	●	4.000	☰	0	0,00	0,00		0,00	0,00	4.640,14	0,00	2.188,00	2.414,17	0	0	0
28/03/2022	●	4.000	☰	0	0,00	0,00		0,00	0,00	4.712,92	0,00	2.188,00	2.414,17	0	0	0
21/03/2022	●	4.000	▼	0	0,00	0,00		0,00	0,00	4.712,92	0,00	2.182,00	2.414,17	0	0	0
01/03/2022	●	4.000	☰	0	0,00	0,00		0,00	0,00	4.712,92	0,00	0,00	2.245,17	0	0	0

Gráficos

Montos expresados en unidades de soles*



NOR: Normal, CPP: Con Problemas Potenciales, DEF: Deficiente, DUD: Dudoso, PER: Pérdida, SCAL: Sin Calificación



Reporte de Vencidos

Montos expresados en unidades de soles*

Fuente - Acreedor	NOV 2023			DIC 2023			ENE 2024			FEB 2024		
	# Docs.	Monto *	Dias V.	# Docs.	Monto *	Dias V.	# Docs.	Monto *	Dias V.	# Docs.	Monto *	Dias V.
Protestos Sin Regularizar												
SOLDAMUNDO		0,00	0		0,00			0,00			0,00	
Total	0			0			0			0		
Deuda Tributaria												
SUPERINTENDENCIA NACIONAL DE ADMINISTRACION		0,00			0,00			0,00			0,00	
Total	0			0			0			0		
Deuda Laboral												
AFP INTEGRA S A		0,00			0,00			0,00			0,00	
PRIMA AFP S.A.		0,00			0,00			0,00			0,00	
Total	0			0			0			0		

Montos expresados en unidades de soles*

Fuente - Acreedor	JUL 2023			AGO 2023			SET 2023			OCT 2023		
	# Docs.	Monto *	Dias V.	# Docs.	Monto *	Dias V.	# Docs.	Monto *	Dias V.	# Docs.	Monto *	Dias V.
Protestos Sin Regularizar												
SOLDAMUNDO	1	4.552,31	183	1	4.527,21	186	1	4.636,38	189	1	4.768,13	192
Total	1	4.552,31	183	1	4.527,21	186	1	4.636,38	189	1	4.768,13	192
Deuda Tributaria												
SUPERINTENDENCIA NACIONAL DE ADMINISTRACION		0,00			0,00			0,00			0,00	
Total	0			0			0			0		
Deuda Laboral												
AFP INTEGRA S A		0,00			0,00			0,00			0,00	
PRIMA AFP S.A.		0,00			0,00			0,00			0,00	
Total	0			0			0			0		

Montos expresados en unidades de soles*

Fuente - Acreedor	MAR 2023			ABR 2023			MAY 2023			JUN 2023		
	# Docs.	Monto *	Dias V.	# Docs.	Monto *	Dias V.	# Docs.	Monto *	Dias V.	# Docs.	Monto *	Dias V.
Protestos Sin Regularizar												
SOLDAMUNDO	1	4.775,65	170	1	4.775,65	173	1	4.656,45	176	1	4.616,30	179
Total	1	4.775,65	170	1	4.775,65	173	1	4.656,45	176	1	4.616,30	179
Deuda Tributaria												
SUPERINTENDENCIA NACIONAL DE ADMINISTRACION		0,00			0,00			0,00	0		0,00	
Total	0			0			0			0		
Deuda Laboral												
AFP INTEGRA S A	5	1.051,86	234	5	1.051,86	237		0,00			0,00	
PRIMA AFP S.A.	11	1.193,31	112	11	1.193,31	115		0,00	0		0,00	
Total	16	2.245,17	234	16	2.245,17	237	0			0		

Reporte SBS/Microfinanzas

Montos expresados en unidades de soles*

Última fecha reportada por la SBS : 31/01/2024

ÚLTIMOS 6 MESES		SET 2023 (SBS: AGO 2023)	OCT 2023 (SBS: SET 2023)	NOV 2023 (SBS: OCT 2023)	DIC 2023 (SBS: NOV 2023)	ENE 2024 (SBS: DIC 2023)	FEB 2024 (SBS: ENE 2024)
% Porcentaje de	NOR (Normal)	100.00	100.00	100.00	100.00	100.00	100.00
	CPP (Con Problemas Pote.)	0.00	0.00	0.00	0.00	0.00	0.00
	DEF (Deficiente)	0.00	0.00	0.00	0.00	0.00	0.00
Calificación	DUD (Dudoso)	0.00	0.00	0.00	0.00	0.00	0.00
	PER (Pérdida)	0.00	0.00	0.00	0.00	0.00	0.00

Institución	SET 2023 (SBS: AGO 2023)		OCT 2023 (SBS: SET 2023)		NOV 2023 (SBS: OCT 2023)		DIC 2023 (SBS: NOV 2023)		ENE 2024 (SBS: DIC 2023)		FEB 2024 (SBS: ENE 2024)	
	Monto *	Dias V.	Monto *	Dias V.	Monto *	Dias V.	Monto *	Dias V.	Monto *	Dias V.	Monto *	Dias V.
BBVA	90.310,70		89.193,12		85.533,44		79.139,78		79.272,78		75.487,38	



TOTAL	90.310,70	89.193,12	85.533,44	79.139,78	79.272,78	75.487,38
-------	-----------	-----------	-----------	-----------	-----------	-----------

Última fecha reportada por la SBS : 31/01/2024

Operación	SET 2023 (SBS: AGO 2023)		OCT 2023 (SBS: SET 2023)		NOV 2023 (SBS: OCT 2023)		DIC 2023 (SBS: NOV 2023)		ENE 2024 (SBS: DIC 2023)		FEB 2024 (SBS: ENE 2024)	
	Monto *	Dias V.	Monto *	Dias V.	Monto *	Dias V.	Monto *	Dias V.	Monto *	Dias V.	Monto *	Dias V.
RESUMEN												
- Total Deuda	90.310,70		89.193,12		85.533,44		79.139,78		79.272,78		75.487,38	
- Línea No Utilizada	1.667,18				288,05		749,42		372,74		158,96	
CREDITOS DIRECTOS												
- CREDITOS VIGENTES	90.310,70		89.193,12		85.533,44		79.139,78		79.272,78		75.487,38	
-- Pyme: Cred. Rev. Línea Tarj. Crédito	18.332,82		19.982,82		19.193,06		18.659,58		18.792,58		18.009,07	
-- Pyme: Préstamos	71.977,88		69.210,30		66.340,38		60.480,20		60.480,20		57.478,31	
--- No Revolventes	71.977,88		69.210,30		66.340,38		60.480,20		60.480,20		57.478,31	
LÍNEA NO UTIL. Y CRED. NO DESEMB.												
- LinCred Tarjeta Crédito	1.667,18				288,05		749,42		372,74		158,96	

Montos expresados en unidades de soles*

Última fecha reportada por la SBS : 31/01/2024

6 MESES ANTERIORES		MAR 2023 (SBS: FEB 2023)	ABR 2023 (SBS: MAR 2023)	MAY 2023 (SBS: ABR 2023)	JUN 2023 (SBS: MAY 2023)	JUL 2023 (SBS: JUN 2023)	AGO 2023 (SBS: JUL 2023)
% Porcentaje	NOR (Normal)	0.00	0.00	0.00	100.00	100.00	100.00
	CPP (Con Problemas Pote.)	0.00	0.00	0.00	0.00	0.00	0.00
de	DEF (Deficiente)	0.00	0.00	0.00	0.00	0.00	0.00
Calificación	DUD (Dudoso)	0.00	0.00	0.00	0.00	0.00	0.00
	PER (Pérdida)	0.00	0.00	0.00	0.00	0.00	0.00

Institución	MAR 2023 (SBS: FEB 2023)		ABR 2023 (SBS: MAR 2023)		MAY 2023 (SBS: ABR 2023)		JUN 2023 (SBS: MAY 2023)		JUL 2023 (SBS: JUN 2023)		AGO 2023 (SBS: JUL 2023)	
	Monto *	Dias V.	Monto *	Dias V.	Monto *	Dias V.	Monto *	Dias V.	Monto *	Dias V.	Monto *	Dias V.
BBVA							97.371,80		97.425,87		94.288,99	
TOTAL	0,00		0,00		0,00		97.371,80		97.425,87		94.288,99	

Última fecha reportada por la SBS : 31/01/2024

Operación	MAR 2023 (SBS: FEB 2023)		ABR 2023 (SBS: MAR 2023)		MAY 2023 (SBS: ABR 2023)		JUN 2023 (SBS: MAY 2023)		JUL 2023 (SBS: JUN 2023)		AGO 2023 (SBS: JUL 2023)	
	Monto *	Dias V.	Monto *	Dias V.	Monto *	Dias V.	Monto *	Dias V.	Monto *	Dias V.	Monto *	Dias V.
RESUMEN												
- Total Deuda							97.371,80		97.425,87		94.288,99	
- Línea No Utilizada							2.628,20		1.331,80		4.134,09	
CREDITOS DIRECTOS												
- CRÉDITOS VIGENTES							97.371,80		97.425,87		94.288,99	
-- Pyme: Cred. Rev. Línea Tarj. Crédito							17.371,80		19.976,82		19.598,81	
-- Pyme: Préstamos							80.000,00		77.449,05		74.690,18	
--- No Revolventes							80.000,00		77.449,05		74.690,18	
LÍNEA NO UTIL. Y CRED. NO DESEMB.												
- LinCred Préstamos									1.331,80		4.134,09	
- LinCred Tarjeta Crédito							2.628,20					

Reporte SBS/Microfinanzas por entidades

Reportado por : BBVA

Última fecha reportada por la SBS : 31/01/2024

Operación	SET 2023 (SBS: AGO 2023)		OCT 2023 (SBS: SET 2023)		NOV 2023 (SBS: OCT 2023)		DIC 2023 (SBS: NOV 2023)		ENE 2024 (SBS: DIC 2023)		FEB 2024 (SBS: ENE 2024)	
	Monto *	Dias V.	Monto *	Dias V.	Monto *	Dias V.	Monto *	Dias V.	Monto *	Dias V.	Monto *	Dias V.
Calificación (2)	NOR		NOR		NOR		NOR		NOR		NOR	
RESUMEN												
- Total Deuda	90.310,70		89.193,12		85.533,44		79.139,78		79.272,78		75.487,38	
- Línea No Utilizada	1.667,18				288,05		749,42		372,74		158,96	
CREDITOS DIRECTOS												



- CRÉDITOS VIGENTES	90.310,70	89.193,12	85.533,44	79.139,78	79.272,78	75.487,38
-- Pyme:Cred.Rev.LineaTarj.Crédito	18.332,82	19.982,82	19.193,06	18.659,58	18.792,58	18.009,07
-- Pyme:Préstamos	71.977,88	69.210,30	66.340,38	60.480,20	60.480,20	57.478,31
--- NoRevolventes	71.977,88	69.210,30	66.340,38	60.480,20	60.480,20	57.478,31
LINEA NO UTIL. Y CRED. NO DESEMB.						
- LinCredTarjetaCrédito	1.667,18		288,05	749,42	372,74	158,96

Última fecha reportada por la SBS : 31/01/2024

Operación	MAR 2023 (SBS: FEB2023)		ABR 2023 (SBS: MAR2023)		MAY 2023 (SBS: ABR2023)		JUN 2023 (SBS: MAY2023)		JUL 2023 (SBS: JUN2023)		AGO 2023 (SBS: JUL2023)	
	Monto *	Dias V.	Monto *	Dias V.	Monto *	Dias V.	Monto *	Dias V.	Monto *	Dias V.	Monto *	Dias V.
Calificación (2)							NOR		NOR		NOR	
RESUMEN												
- Total Deuda							97.371,80		97.425,87		94.288,99	
- Línea No Utilizada							2.628,20		1.331,80		4.134,09	
CREDITOS DIRECTOS												
- CRÉDITOS VIGENTES							97.371,80		97.425,87		94.288,99	
-- Pyme:Cred.Rev.LineaTarj.Crédito							17.371,80		19.976,82		19.598,81	
-- Pyme:Préstamos							80.000,00		77.449,05		74.690,18	
--- NoRevolventes							80.000,00		77.449,05		74.690,18	
LINEA NO UTIL. Y CRED. NO DESEMB.												
- LinCredPréstamos									1.331,80		4.134,09	
- LinCredTarjetaCrédito							2.628,20					

Rectificaciones SBS

Entidad	Periodo SBS	Cuenta	Concepto Rectificación	Dice	Debe Decir
---------	-------------	--------	------------------------	------	------------

Aval/Codeudor

Montos expresados en unidades de soles*

Es Avalista de:

Información reportada por la SBS al 31/12/2023

Tipo Doc	Nro Documento	Nombre/Razón Social	Act	Pre	12m
----------	---------------	---------------------	-----	-----	-----

Montos expresados en unidades de soles*

Quiénes lo Avalan:

Información reportada por la SBS al 31/12/2023

Tipo Doc	Nro Documento	Nombre/Razón Social	Act	Pre	12m
----------	---------------	---------------------	-----	-----	-----

Montos expresados en unidades de soles*

Es Avalista de:

Información Reportada por Entidades de Microfinanzas / Otros Créditos

Tipo Doc	Nro Documento	Nombre/Razón Social	Act	Pre	12m
----------	---------------	---------------------	-----	-----	-----

Montos expresados en unidades de soles*

Quiénes lo Avalan:

Información Reportada por Entidades de Microfinanzas / Otros Créditos

Tipo Doc	Nro Documento	Nombre/Razón Social	Act	Pre	12m
----------	---------------	---------------------	-----	-----	-----

Documentos Protestados como Deudor/Aceptante

Montos expresados en unidades*

Reportado por la Cámara de Comercio de Lima (CCL)

Documentos Protestados sin Regularizar

	# Doc	Monto (S/) *	Max Días Venc.
Total:	0	0,00	

Tipo de Cambio 3.804

Nro. Secuencia	Tip. ** Reg.	Acreedor/Girador	Tipo Doc.	Moneda	Monto *	Monto * (S/)	Boletín	F. Protesto	F. Venc.	Días Venc.
----------------	--------------	------------------	-----------	--------	---------	--------------	---------	-------------	----------	------------

**PR: Protestos, CJ: Cobranza Judicial, MO: Moras, PP: Procesos Penales

Montos expresados en unidades*

Reportado por la Cámara de Comercio de Lima (CCL)

Documentos Protestados Regularizados

	# Doc	Monto (S/) *
Total:	0	0,00

Nro. Secuencia	Tip. ** Reg.	Acreedor/Girador	Tipo Doc.	Moneda	Monto *	Monto * (S/)	Boletín	F. Protesto	F. Venc.	F. Reg
----------------	--------------	------------------	-----------	--------	---------	--------------	---------	-------------	----------	--------

**PR: Protestos, CJ: Cobranza Judicial, MO: Moras, PP: Procesos Penales

Detalle de Vencidos

Comercio Exterior

Montos expresados en unidades de dolares

Muestra información reportada por la SUNAT desde el 07/02/2011

Resumen por Ejercicio

Ejercicio	Actividad	Número de Operaciones	Importe USD *	N° Países	3 países con mayor número de operaciones
-----------	-----------	-----------------------	---------------	-----------	------------------------------------------

Resumen por Meses

Actividad	Ejercicio	Mes	Número de Operaciones	Importe USD *	N° Países	3 países con mayor número de operaciones
-----------	-----------	-----	-----------------------	---------------	-----------	------------------------------------------

PUBLICACIÓN DIARIO "EL PERUANO"

Reporte Otros Créditos

Institución	SET 2023		OCT 2023		NOV 2023		DIC 2023		ENE 2024		FEB 2024	
	Monto *	Días V.	Monto *	Días V.	Monto *	Días V.	Monto *	Días V.	Monto *	Días V.	Monto *	Días V.

Institución	MAR 2023		ABR 2023		MAY 2023		JUN 2023		JUL 2023		AGO 2023	
	Monto *	Días V.	Monto *	Días V.	Monto *	Días V.	Monto *	Días V.	Monto *	Días V.	Monto *	Días V.



Reporte Otros Créditos por entidades

Sin Información