



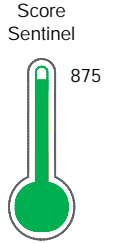
Reporte de Deudas

El reporte contiene solo los títulos seleccionados

- Información General
- Consulta Rápida
- Principales Acreedores
- Detalle Variación
- Posición Histórica
- Gráficos
- Rep. Vencidos
- Rep. SBS/Microf.
- SBS/Microf. Entidades
- Rectificaciones SBS
- Avalados/Avalistas
- Hechos de Importancia
- Documentos CCL
- Detalle de Vencidos
- Comercio Exterior
- Otros Créditos
- Otros Créd. Entidades
- Otros Rep. Negativos

RUC 20551041825 - AGROINDUSTRIAS VANESSA S.A.C.

Fecha Proceso	Tipo Doc.	N. Doc.	Nota	Deuda Total *	Var.	Actual	Previo	12m
21/06/2024	RUC	20551041825	0.000	1.312.872,99				



Excelente Puntaje

Sentinel Sabio

Bancarizado: SI

Recomendación de Sentinel Sabio
Evaluación Crediticia

APROBAR
Producto Générico

Detalle:
- Cumple con todas las reglas de evaluación

Cuota Estimada Mensual

Según el cumplimiento de deudas reportadas

S/ 60558,

Score Experian

875

Excelente Puntaje

Estadísticamente, en este nivel de score, 3 de 100 empresas podrían caer en incumplimiento en los próximos 12 meses

Información General

Datos Principales

13/06/2024: Última actualización de información reportada por SUNAT

Razón Social:	AGROINDUSTRIAS VANESSA S.A.C.		
Nombre Comercial:	-		
Tipo de Contribuyente:	SOCIEDAD ANONIMA CERRADA		
Estado de Contribuyente:	ACTIVO	Condición del Contribuyente:	HABIDO
Inicio de Actividades:	04/01/2013		
Tamaño contribuyente:	MEDIANO	Dependencia:	INTENDENCIA LIMA MEPECO
Actividad Económica Principal	CULTIVO DE FRUTAS.		
Actividad Económica Secundaria 1	-	Actividad Económica Secundaria 2	-
Fecha Inscripción RRPP:	17/12/2012	Número de Partida Registral:	-
Folio:	-	Asiento:	-

Agente de retención

Direcciones Registradas

Dirección	Fuente
AVENIDA CIRCUNVALACION DEL CLUB G NRO 136 INT 1105 DTO. 1105 URBANIZACION CENTRO EMPRESARIAL PANORA SANTIAGO DE SURCO - LIMA - LIMA (OVALO MONITOR, UNIV DE LIMA, CLUB GOLF)	SUNAT - DOMICILIO FISCAL
AVENIDA JORGE CHAVEZ NRO. S/N C.C. DE CATAHUASI CATAHUASI - YAUYOS - LIMA	SUNAT - S.PRODUCTIVA
CARRETERA CARRETERA KM. 5 OTR. IMPERIAL QUILMANA IMPERIAL - CAÑETE - LIMA (CORPORACION AGRICOLA VIÑASOL SAC.)	SUNAT - DEPOSITO

Representantes Legales

Nro Documento	Nombre de Representante	Act	Pre	12m	Fecha desde que ocupa Cargo	Cargo
76970442	TORPOCO BARRERA DIEGO RAUL				24/01/2024	GERENTE GENERAL

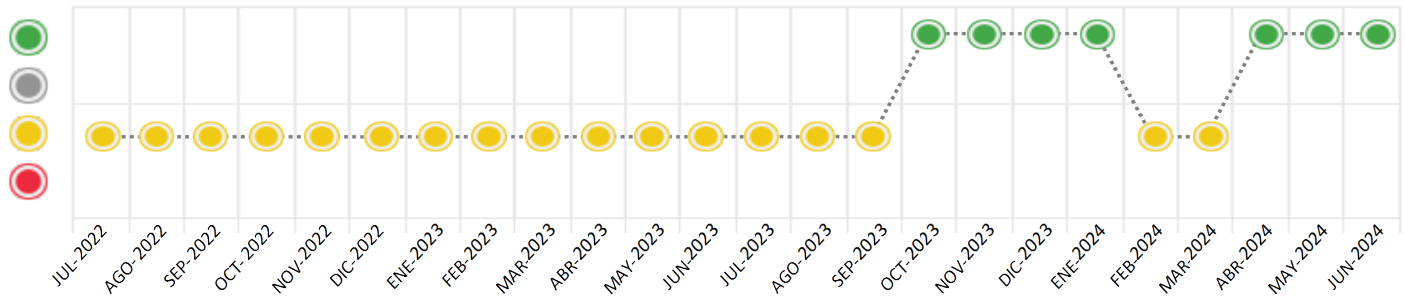
Consulta Rápida

Documento de identidad consultado

Fecha Proceso	Tipo Doc.	N. Doc.	Nombre o Raz. Social	Nota	Deuda Total *	Var.	Actual	Previo	12m
21/06/2024	RUC	20551041825	AGROINDUSTRIAS VANESSA S.A.C.	0.000	1.312.872,99				

Montos expresados en unidades de soles*

Semáforos de los últimos 24 meses



Semáforo	Descripción
	No registra información de deudas
	Sin deudas vencidas
	Deudas con poco atraso*
	Deudas con atraso significativo*

*Semáforo deuda menor: Deuda vencida menor S/ 100 personas naturales o menor S/ 500 personas jurídicas

- Verde: 0 <= Sem. < 0.001
- Amarillo: 0.001 <= Sem. <= 2
- Rojo: 2 < Sem. <= 6

Variación	Descripción
	Variación Negativa: Retraso en los pagos
	Variación Positiva: Mejora en sus pagos
	Variación Porcentual Positiva: El monto total reportado por la SBS/Microfinanzas o número de instituciones financieras ha aumentado
	Variación Porcentual Negativa: El monto total reportado por la SBS/Microfinanzas o número de instituciones financieras ha disminuido
	Aproximadamente igual o igual

Detalle de la deuda SBS/Microfinanzas

Entidad	Deuda Anterior			Deuda a JUN 2024				Rect. (1)	Disc.
	DIC 2023	MAR 2024	MAY 2024	Fecha Inf.	Calif. (2)	Monto *	Días Venc.		
BBVA	2.016.102,58	1.686.186,44	1.434.937,45	31/05/2024	NOR	1.312.872,99			
TOTAL	2.016.102,58	1.686.186,44	1.434.937,45			1.312.872,99			

(1) Ver detalle en el cuadro de Rectificaciones SBS

(2) NOR: Normal, CPP: Con Problemas Potenciales, DEF: Deficiente, DUD: Dudoso, PER: Pérdida, SCAL: Sin Calificación

Detalle de la deuda de Otros Créditos

Entidad	Deuda Anterior			Deuda a JUN 2024				Disc.
	DIC 2023	MAR 2024	MAY 2024	Fecha Inf.	Calif. (2)	Monto	Días Venc.	
TOTAL								

(2) NOR: Normal, CPP: Con Problemas Potenciales, DEF: Deficiente, DUD: Dudoso, PER: Pérdida, SCAL: Sin Calificación

Detalle de vencidos

# Doc	Fuente - Acreedor	Monto *	Días Venc.

Utilización de Líneas de Crédito

Instituciones	**	Línea Aprobada	Línea No Utilizada	Línea Utilizada	% L. Ut.
TOTAL					0%

**Tipo de Crédito

Principales Acreedores

Montos expresados en unidades de soles*

Resumen de Deudas

Descripción de la Deuda	Monto *	Días
Deuda total SBS al 31/05/2024	1.312.872,99	
% Calificación normal	100,00	
Peor Calificación (2)	NOR	
Otros Créditos	0,00	****

Detalle de deuda SBS/Microfinanzas

Institución SBS	Calif. (2)	Saldo *	% Ven.	Días Venc.	Rect.(1)
BBVA	NOR	1.312.872,99	0,00		
Deuda Total SBS/MicroFinanzas		1.312.872,99	0		

Detalle de Riesgos SBS/Microfinanzas

Concepto	Saldo *
Deuda Directa	1.312.872,99
Deuda Indirecta	0,00
Deuda Castigada	0,00
Deuda Total SBS/MicroFinanzas	1.312.872,99
Línea Tarj.Cred. No utilizada	0,00
Total Riesgo SBS/MicroFinanzas	1.312.872,99

Detalle de deuda Otros Créditos

Empresa	Calif. (2)	Saldo *	% Ven.	Días Venc.	Disc.
Deuda Total Otros Créditos		0,00	0		

Detalle de vencidos

# Doc	Fuente - Acreedor	Monto *	Días Venc.
-------	-------------------	---------	------------

Detalle Variación

Montos expresados en unidades de soles*

Resumen de la variación

Descripción de la deuda	21/05/2024	21/06/2024	Variación
Score	0.000	0.000	0.000
Nro. Entidades SBS/Microf.	1	1	0
Riesgo Total SBS/Microf. *	1.434.937,45	1.312.872,99	
Deuda Directa	1.434.937,45	1.312.872,99	-122.064,46
Deuda Indirecta	0,00	0,00	0,00
Deuda Castigada	0,00	0,00	0,00

Variación del Riesgo Total SBS/Microf. *	Antes	21/06/2024	Variación
Último Mes	1.434.937,45	1.312.872,99	-122.064,46
Último Trimestre	1.686.186,44	1.312.872,99	-373.313,45
Último Semestre	2.016.102,58	1.312.872,99	-703.229,59
Último Año	2.659.686,58	1.312.872,99	-1.346.813,59

Calificación SBS/Microf.	21/05/2024	21/06/2024	Variación
% NOR (Normal)	100.00	100.00	0.00
% CPP (Con Problemas Potenciales)	0.00	0.00	0.00
% DEF (Deficiente)	0.00	0.00	0.00
% DUD (Dudoso)	0.00	0.00	0.00
% PER (Pérdida)	0.00	0.00	0.00

Deuda vencida *	21/05/2024	21/06/2024	Variación
Total deuda vencida	0,00	0,00	0,00
Deuda por Otros Créditos *	21/05/2024	21/06/2024	Variación
Total deuda otros créditos	0,00	0,00	0,00

Detalle de la variación

Fuente - Acreedor *	21/05/2024	21/06/2024	Variación
---------------------	------------	------------	-----------

Posición Histórica



Montos expresados en unidades de soles*

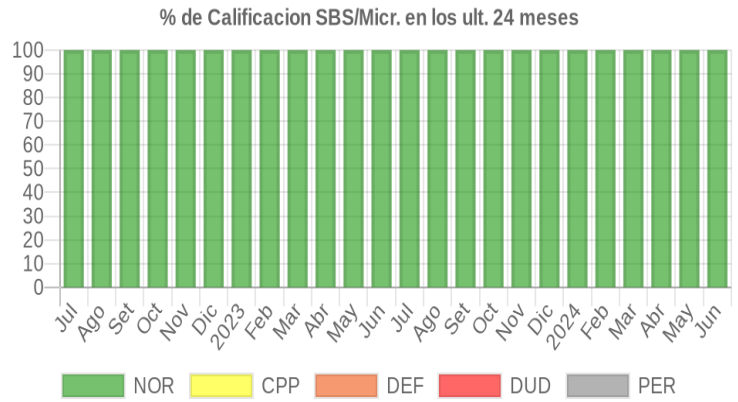
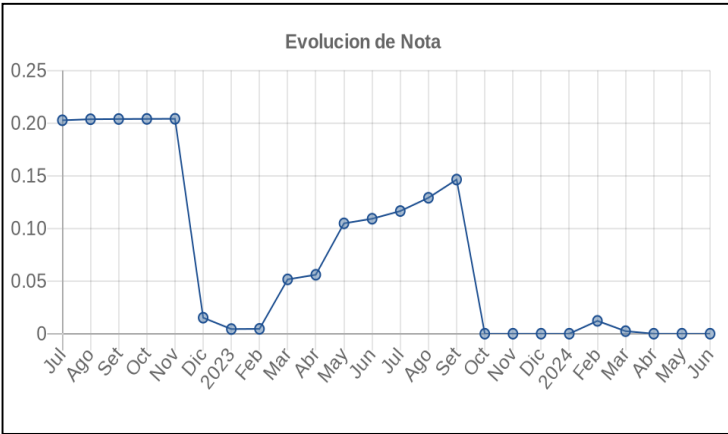
Fecha de Proceso	Sema. Actual	Sem. Riesgo	Var.	Superintendencia de Banca y Seguros (SBS/Microfinan.)				Otros Créditos	Otros Vencidos *				Ctas. Cerr./Anu.		Otros Repor. Negati.		
				# Enti.	Deuda Total *	% Cali. normal	Peor Cali. (2)		Deuda Vencida *	Protestos	Docs. Impagos	Deuda Tributaria	Deuda Laboral	Cta. Cte.		Tar. Créd.	
21/06/2024	🟢	0.000	📊	1	1.312.872,99	100.00	NOR	0,00	0,00	0,00	0,00	0,00	0,00	0,00	0	0	0
21/05/2024	🟢	0.000	▲	1	1.434.937,45	100.00	NOR	0,00	0,00	0,00	0,00	0,00	0,00	0,00	0	0	0
20/05/2024	🟡	0.009	📊	1	1.434.937,45	100.00	NOR	0,00	0,00	13.264,38	0,00	0,00	0,00	0,00	0	0	0
02/05/2024	🟡	0.008	▼	1	1.541.199,26	100.00	NOR	0,00	0,00	13.264,38	0,00	0,00	0,00	0,00	0	0	0
22/04/2024	🟢	0.000	📊	1	1.541.199,26	100.00	NOR	0,00	0,00	0,00	0,00	0,00	0,00	0,00	0	0	0
09/04/2024	🟢	0.000	▲	1	1.686.186,44	100.00	NOR	0,00	0,00	0,00	0,00	0,00	0,00	0,00	0	0	0
01/04/2024	🟡	0.004	📊	1	1.686.186,44	100.00	NOR	0,00	0,00	4.045,04	0,00	0,00	0,00	0,00	0	0	0
21/03/2024	🟡	0.002	📊	1	1.686.186,44	100.00	NOR	0,00	0,00	4.112,49	0,00	0,00	0,00	0,00	0	0	0
12/03/2024	🟡	0.002	📊	1	1.815.904,60	100.00	NOR	0,00	0,00	4.112,49	0,00	0,00	0,00	0,00	0	0	0
05/03/2024	🟡	0.012	📊	1	1.815.904,60	100.00	NOR	0,00	0,00	4.112,49	0,00	3.326,00	0,00	0,00	0	0	0
01/03/2024	🟡	0.012	📊	1	1.815.904,60	100.00	NOR	0,00	0,00	4.112,49	0,00	3.320,00	0,00	0,00	0	0	0
28/02/2024	🟡	0.012	📊	1	1.815.904,60	100.00	NOR	0,00	0,00	4.138,60	0,00	3.320,00	0,00	0,00	0	0	0
21/02/2024	🟡	0.002	📊	1	1.815.904,60	100.00	NOR	0,00	0,00	4.138,60	0,00	0,00	0,00	0,00	0	0	0
16/02/2024	🟡	0.002	▼	1	1.886.077,64	100.00	NOR	0,00	0,00	4.138,60	0,00	0,00	0,00	0,00	0	0	0
19/01/2024	🟢	0.000	📊	1	1.886.077,64	100.00	NOR	0,00	0,00	0,00	0,00	0,00	0,00	0,00	0	0	0
17/01/2024	🟢	0.000	📊	1	2.016.102,58	100.00	NOR	0,00	0,00	0,00	0,00	0,00	0,00	0,00	0	0	0
22/12/2023	🟢	0.000	📊	1	2.016.102,58	100.00	NOR	0,00	0,00	0,00	0,00	0,00	0,00	0,00	0	0	0
23/11/2023	🟢	0.000	📊	1	2.189.607,44	100.00	NOR	0,00	0,00	0,00	0,00	0,00	0,00	0,00	0	0	0
20/11/2023	🟢	0.000	▲	1	2.280.671,50	100.00	NOR	0,00	0,00	0,00	0,00	0,00	0,00	0,00	0	0	0
13/11/2023	🟡	0.013	📊	1	2.280.671,50	100.00	NOR	0,00	0,00	0,00	0,00	12.875,00	2.562,00	0,00	0	0	0
06/11/2023	🟡	0.002	▼	1	2.280.671,50	100.00	NOR	0,00	0,00	0,00	0,00	3.104,00	0,00	0,00	0	0	0
23/10/2023	🟢	0.000	📊	1	2.280.671,50	100.00	NOR	0,00	0,00	0,00	0,00	0,00	0,00	0,00	0	0	0
13/10/2023	🟢	0.000	▲	1	2.335.140,98	100.00	NOR	0,00	0,00	0,00	0,00	0,00	0,00	0,00	0	0	0
09/10/2023	🟡	0.145	📊	1	2.335.140,98	100.00	NOR	0,00	0,00	87.914,13	0,00	0,00	0,00	0,00	0	0	0
03/10/2023	🟡	0.150	📊	1	2.335.140,98	100.00	NOR	0,00	0,00	87.914,13	0,00	3.102,00	0,00	0,00	0	0	0
30/09/2023	🟡	0.146	📊	1	2.335.140,98	100.00	NOR	0,00	0,00	85.663,32	0,00	3.102,00	0,00	0,00	0	0	0
21/09/2023	🟡	0.141	📊	1	2.335.140,98	100.00	NOR	0,00	0,00	85.663,32	0,00	0,00	0,00	0,00	0	0	0
18/09/2023	🟡	0.138	📊	1	2.390.038,63	100.00	NOR	0,00	0,00	85.663,32	0,00	0,00	0,00	0,00	0	0	0
01/09/2023	🟡	0.131	📊	1	2.390.038,63	100.00	NOR	0,00	0,00	81.477,62	0,00	0,00	0,00	0,00	0	0	0
24/08/2023	🟡	0.129	📊	1	2.390.038,63	100.00	NOR	0,00	0,00	79.711,20	0,00	0,00	0,00	0,00	0	0	0
14/08/2023	🟡	0.121	📊	1	2.549.536,01	100.00	NOR	0,00	0,00	79.711,20	0,00	0,00	0,00	0,00	0	0	0
09/08/2023	🟡	0.130	📊	1	2.549.536,01	100.00	NOR	0,00	0,00	79.711,20	0,00	4.459,00	1.478,00	0,00	0	0	0
07/08/2023	🟡	0.120	📊	1	2.549.536,01	100.00	NOR	0,00	0,00	73.255,20	0,00	4.459,00	1.478,00	0,00	0	0	0
01/08/2023	🟡	0.120	📊	1	2.549.536,01	100.00	NOR	0,00	0,00	73.255,20	0,00	4.461,00	1.476,00	0,00	0	0	0
28/07/2023	🟡	0.116	📊	1	2.549.536,01	100.00	NOR	0,00	0,00	73.661,28	0,00	1.359,00	1.473,00	0,00	0	0	0
24/07/2023	🟡	0.115	📊	1	2.549.536,01	100.00	NOR	0,00	0,00	73.661,28	0,00	905,00	1.469,00	0,00	0	0	0
17/07/2023	🟡	0.111	📊	1	2.659.686,58	100.00	NOR	0,00	0,00	73.661,28	0,00	905,00	1.469,00	0,00	0	0	0
10/07/2023	🟡	0.111	📊	1	2.659.686,58	100.00	NOR	0,00	0,00	73.661,28	0,00	2.600,00	0,00	0,00	0	0	0
03/07/2023	🟡	0.111	📊	1	2.659.686,58	100.00	NOR	0,00	0,00	73.661,28	0,00	2.594,00	0,00	0,00	0	0	0
22/06/2023	🟡	0.109	📊	1	2.659.686,58	100.00	NOR	0,00	0,00	74.696,76	0,00	0,00	0,00	0,00	0	0	0
01/06/2023	🟡	0.104	📊	1	2.798.172,28	100.00	NOR	0,00	0,00	74.696,76	0,00	0,00	0,00	0,00	0	0	0
22/05/2023	🟡	0.104	📊	1	2.798.172,28	100.00	NOR	0,00	0,00	75.346,48	0,00	0,00	0,00	0,00	0	0	0
16/05/2023	🟡	0.099	📊	1	2.945.902,34	100.00	NOR	0,00	0,00	75.346,48	0,00	0,00	0,00	0,00	0	0	0
09/05/2023	🟡	0.052	📊	1	2.945.902,34	100.00	NOR	0,00	0,00	39.482,63	0,00	0,00	0,00	0,00	0	0	0
03/05/2023	🟡	0.054	📊	1	2.945.902,34	100.00	NOR	0,00	0,00	39.482,63	0,00	0,00	1.377,49	0,00	0	0	0
24/04/2023	🟡	0.056	📊	1	2.945.902,34	100.00	NOR	0,00	0,00	40.493,37	0,00	0,00	1.377,49	0,00	0	0	0
12/04/2023	🟡	0.053	📊	1	3.095.066,14	100.00	NOR	0,00	0,00	40.493,37	0,00	0,00	1.377,49	0,00	0	0	0
22/03/2023	🟡	0.051	📊	1	3.095.066,14	100.00	NOR	0,00	0,00	40.493,37	0,00	0,00	0,00	0,00	0	0	0
14/03/2023	🟡	0.049	📊	1	3.243.323,81	100.00	NOR	0,00	0,00	40.493,37	0,00	0,00	0,00	0,00	0	0	0
01/03/2023	🟡	0.004	📊	1	3.243.323,81	100.00	NOR	0,00	0,00	3.711,42	0,00	0,00	0,00	0,00	0	0	0
21/02/2023	🟡	0.004	📊	1	3.243.323,81	100.00	NOR	0,00	0,00	3.752,38	0,00	0,00	0,00	0,00	0	0	0
01/02/2023	🟡	0.004	📊	1	3.327.000,64	100.00	NOR	0,00	0,00	3.752,38	0,00	0,00	0,00	0,00	0	0	0
27/01/2023	🟡	0.004	📊	1	3.327.000,64	100.00	NOR	0,00	0,00	3.719,22	0,00	0,00	0,00	0,00	0	0	0
23/01/2023	🟡	0.004	📊	1	3.327.000,64	100.00	NOR	0,00	0,00	3.719,22	0,00	0,00	0,00	0,00	0	0	0
03/01/2023	🟡	0.004	📊	1	3.474.340,75	100.00	NOR	0,00	0,00	3.719,22	0,00	0,00	0,00	0,00	0	0	0
28/12/2022	🟡	0.015	📊	1	3.474.340,75	100.00	NOR	0,00	0,00	3.756,28	0,00	4.655,00	4.919,00	0,00	0	0	0
22/12/2022	🟡	0.008	📊	1	3.474.340,75	100.00	NOR	0,00	0,00	3.756,28	0,00	3.908,00	0,00	0,00	0	0	0
13/12/2022	🟡	0.008	▲	1	3.713.710,18	100.00	NOR	0,00	0,00	3.756,28	0,00	3.908,00	0,00	0,00	0	0	0
05/12/2022	🟡	0.208	📊	1	3.713.710,18	100.00	NOR	0,00	0,00	3.756,28	0,00	3.908,00	0,00	0,00	0	0	1
01/12/2022	🟡	0.204	📊	1	3.713.710,18	100.00	NOR	0,00	0,00	3.756,28	0,00	0,00	0,00	0,00	0	0	1
23/11/2022	🟡	0.204	📊	1	3.713.710,18	100.00	NOR	0,00	0,00	3.874,27	0,00	0,00	0,00	0,00	0	0	1
02/11/2022	🟡	0.204	📊	1	3.823.115,13	100.00	NOR	0,00	0,00	3.874,27	0,00	0,00	0,00	0,00	0	0	1
24/10/2022	🟡	0.204	📊	1	3.823.115,13	100.00	NOR	0,00	0,00	3.882,07	0,00	0,00	0,00	0,00	0	0	1
04/10/2022	🟡	0.204	📊	1	3.803.003,66	100.00	NOR	0,00	0,00	3.882,07	0,00	0,00	0,00	0,00	0	0	1
22/09/2022	🟡	0.203	📊	1	3.803.003,66	100.00	NOR	0,00	0,00	3.748,48	0,00	0,00	0,00	0,00	0	0	1
01/09/2022	🟡	0.203	📊	1	3.991.345,49	100.00	NOR	0,00	0,00	3.748,48	0,00	0,00	0,00	0,00	0	0	1
22/08/2022	🟡	0.203	📊	1	3.991.345,49	100.00	NOR	0,00	0,00	3.794,31	0,00	0,00	0,00	0,00	0	0	1



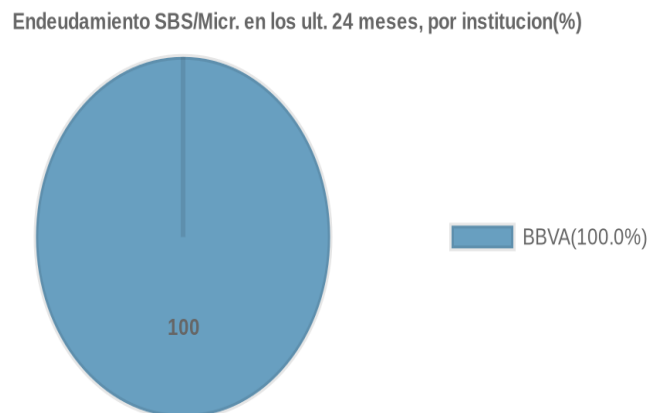
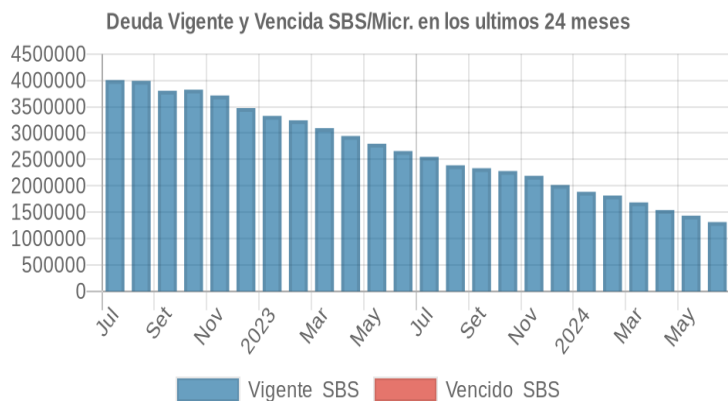
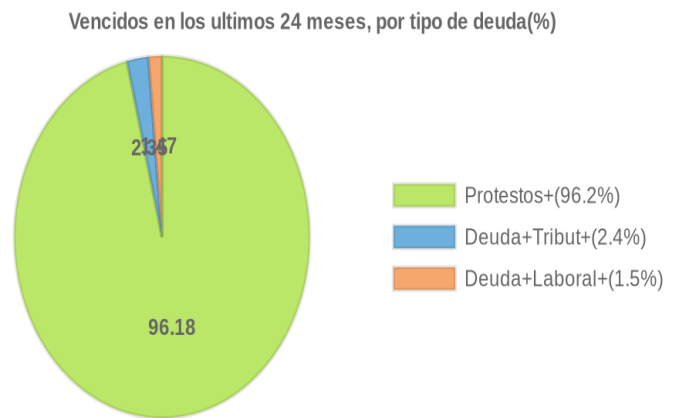
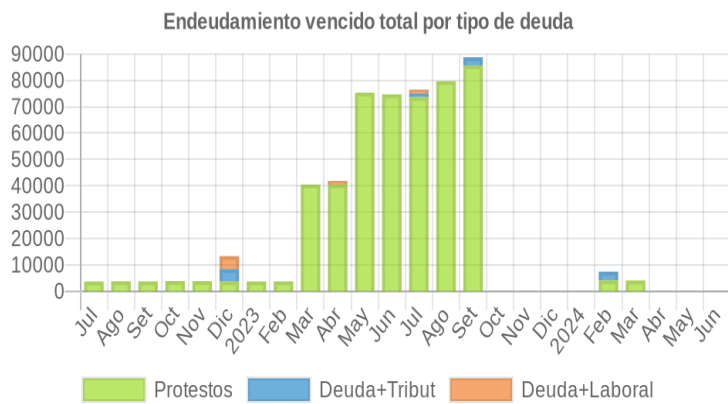
02/08/2022	●	0.202	☰	1	4.005.392,54	100.00	NOR	0,00	0,00	3.794,31	0,00	0,00	0,00	0	0	1
22/07/2022	●	0.202	☰	1	4.005.392,54	100.00	NOR	0,00	0,00	3.729,95	0,00	0,00	0,00	0	0	1
01/07/2022	●	0.202	☰	1	3.981.450,71	100.00	NOR	0,00	0,00	3.729,95	0,00	0,00	0,00	0	0	1

Gráficos

Montos expresados en unidades de soles*



NOR: Normal, CPP: Con Problemas Potenciales, DEF: Deficiente, DUD: Dudoso, PER: Pérdida, SCAL: Sin Calificación



Reporte de Vencidos

Montos expresados en unidades de soles*

Fuente - Acreedor	MAR 2024			ABR 2024			MAY 2024			JUN 2024		
	# Docs.	Monto *	Dias V.	# Docs.	Monto *	Dias V.	# Docs.	Monto *	Dias V.	# Docs.	Monto *	Dias V.
Protestos Sin Regularizar												
MONTANA S A		0,00			0,00			0,00	0		0,00	
ARIS INDUSTRIAL S.A.	1	4.112,49	60		0,00	0		0,00			0,00	
COMERCIALIZADORA PSW S.A.		0,00			0,00			0,00			0,00	
Total	1	4.112,49	60	0			0			0		
Deuda Tributaria												
SUPERINTENDENCIA NACIONAL DE ADMINISTRACION		0,00	0		0,00			0,00			0,00	
Total	0			0			0			0		
Deuda Laboral												
SEGURO SOCIAL DE SALUD ESSALUD		0,00			0,00			0,00			0,00	
OFICINA DE NORMALIZACIÓN PREVISIONAL		0,00			0,00			0,00			0,00	
Total	0			0			0			0		

Montos expresados en unidades de soles*

Fuente - Acreedor	NOV 2023			DIC 2023			ENE 2024			FEB 2024		
	# Docs.	Monto *	Dias V.	# Docs.	Monto *	Dias V.	# Docs.	Monto *	Dias V.	# Docs.	Monto *	Dias V.
Protestos Sin Regularizar												
MONTANA S A		0,00			0,00			0,00			0,00	
ARIS INDUSTRIAL S.A.		0,00			0,00			0,00		1	4.138,60	29
COMERCIALIZADORA PSW S.A.		0,00			0,00			0,00			0,00	
Total	0			0			0			1	4.138,60	29
Deuda Tributaria												
SUPERINTENDENCIA NACIONAL DE ADMINISTRACION		0,00	0		0,00			0,00		1	3.320,00	30
Total	0			0			0			1	3.320,00	30
Deuda Laboral												
SEGURO SOCIAL DE SALUD ESSALUD		0,00	0		0,00			0,00			0,00	
OFICINA DE NORMALIZACIÓN PREVISIONAL		0,00	0		0,00			0,00			0,00	
Total	0			0			0			0		

Montos expresados en unidades de soles*

Fuente - Acreedor	JUL 2023			AGO 2023			SET 2023			OCT 2023		
	# Docs.	Monto *	Dias V.	# Docs.	Monto *	Dias V.	# Docs.	Monto *	Dias V.	# Docs.	Monto *	Dias V.
Protestos Sin Regularizar												
MONTANA S A		0,00			0,00			0,00			0,00	
ARIS INDUSTRIAL S.A.	3	73.661,28	727	3	73.255,20	758	4	79.207,32	78		0,00	0
COMERCIALIZADORA PSW S.A.		0,00		2	6.456,00	37	2	6.456,00	67		0,00	0
Total	3	73.661,28	727	5	79.711,20	758	6	85.663,32	78	0		
Deuda Tributaria												
SUPERINTENDENCIA NACIONAL DE ADMINISTRACION	2	1.359,00	122		0,00	0	1	3.102,00	61		0,00	0
Total	2	1.359,00	122	0			1	3.102,00	61	0		
Deuda Laboral												
SEGURO SOCIAL DE SALUD ESSALUD	1	684,00	61		0,00	0		0,00			0,00	
OFICINA DE NORMALIZACIÓN PREVISIONAL	1	789,00	61		0,00	0		0,00			0,00	
Total	2	1.473,00	61	0			0			0		

Reporte SBS/Microfinanzas

Montos expresados en unidades de soles*

Última fecha reportada por la SBS : 31/05/2024

ÚLTIMOS 6 MESES	ENE 2024 (SBS: DIC 2023)	FEB 2024 (SBS: ENE 2024)	MAR 2024 (SBS: FEB 2024)	ABR 2024 (SBS: MAR 2024)	MAY 2024 (SBS: ABR 2024)	JUN 2024 (SBS: MAY 2024)
NOR (Normal)	100.00	100.00	100.00	100.00	100.00	100.00
% Porcentaje de CPP (Con Problemas Pote.)	0.00	0.00	0.00	0.00	0.00	0.00
de DEF (Deficiente)	0.00	0.00	0.00	0.00	0.00	0.00
Calificación DUD (Dudoso)	0.00	0.00	0.00	0.00	0.00	0.00



PER (Pérdida)	0.00	0.00	0.00	0.00	0.00	0.00						
Institución	ENE 2024 (SBS: DIC 2023)		FEB 2024 (SBS: ENE 2024)		MAR 2024 (SBS: FEB 2024)		ABR 2024 (SBS: MAR 2024)		MAY 2024 (SBS: ABR 2024)		JUN 2024 (SBS: MAY 2024)	
	Monto *	Dias V.	Monto *	Dias V.	Monto *	Dias V.	Monto *	Dias V.	Monto *	Dias V.	Monto *	Dias V.
BBVA	1.886.077,64		1.815.904,60		1.686.186,44		1.541.199,26		1.434.937,45		1.312.872,99	
TOTAL	1.886.077,64		1.815.904,60		1.686.186,44		1.541.199,26		1.434.937,45		1.312.872,99	

Última fecha reportada por la SBS : 31/05/2024

Operación	ENE 2024 (SBS: DIC 2023)		FEB 2024 (SBS: ENE 2024)		MAR 2024 (SBS: FEB 2024)		ABR 2024 (SBS: MAR 2024)		MAY 2024 (SBS: ABR 2024)		JUN 2024 (SBS: MAY 2024)	
	Monto *	Dias V.	Monto *	Dias V.	Monto *	Dias V.	Monto *	Dias V.	Monto *	Dias V.	Monto *	Dias V.
RESUMEN												
- Total Deuda	1.886.077,64		1.815.904,60		1.686.186,44		1.541.199,26		1.434.937,45		1.312.872,99	
- Garantías			2.742.119,00		2.560.228,00		2.354.847,00		2.208.561,00		2.038.156,00	
CREDITOS DIRECTOS												
- CRÉDITOS VIGENTES	1.886.077,64		1.815.904,60		1.686.186,44		1.541.199,26		1.434.937,45		1.312.872,99	
-- MedE: Préstamos	1.886.077,64		1.815.904,60		1.686.186,44		1.541.199,26		1.434.937,45		1.312.872,99	
--- NoRevolventes	1.886.077,64		1.815.904,60		1.686.186,44		1.541.199,26		1.434.937,45		1.312.872,99	
GARANTIAS												
- GARANTIAS RECIBIDAS			2.742.119,98		2.560.228,65		2.354.847,49		2.208.561,36		2.038.156,12	
-- GtiasNoPref(AvalyFianza)			2.742.119,98		2.560.228,65		2.354.847,49		2.208.561,36		2.038.156,12	

Montos expresados en unidades de soles* Última fecha reportada por la SBS : 31/05/2024

6 MESES ANTERIORES		JUL 2023 (SBS: JUN 2023)	AGO 2023 (SBS: JUL 2023)	SET 2023 (SBS: AGO 2023)	OCT 2023 (SBS: SET 2023)	NOV 2023 (SBS: OCT 2023)	DIC 2023 (SBS: NOV 2023)
% Porcentaje de Calificación	NOR (Normal)	100.00	100.00	100.00	100.00	100.00	100.00
	CPP (Con Problemas Pote.)	0.00	0.00	0.00	0.00	0.00	0.00
	DEF (Deficiente)	0.00	0.00	0.00	0.00	0.00	0.00
	DUD (Dudoso)	0.00	0.00	0.00	0.00	0.00	0.00
	PER (Pérdida)	0.00	0.00	0.00	0.00	0.00	0.00

Institución	JUL 2023 (SBS: JUN 2023)		AGO 2023 (SBS: JUL 2023)		SET 2023 (SBS: AGO 2023)		OCT 2023 (SBS: SET 2023)		NOV 2023 (SBS: OCT 2023)		DIC 2023 (SBS: NOV 2023)	
	Monto *	Dias V.	Monto *	Dias V.	Monto *	Dias V.	Monto *	Dias V.	Monto *	Dias V.	Monto *	Dias V.
BBVA	2.549.536,01	4	2.390.038,63		2.335.140,98		2.280.671,50		2.189.607,44		2.016.102,58	
TOTAL	2.549.536,01	4	2.390.038,63		2.335.140,98		2.280.671,50		2.189.607,44		2.016.102,58	

Última fecha reportada por la SBS : 31/05/2024

Operación	JUL 2023 (SBS: JUN 2023)		AGO 2023 (SBS: JUL 2023)		SET 2023 (SBS: AGO 2023)		OCT 2023 (SBS: SET 2023)		NOV 2023 (SBS: OCT 2023)		DIC 2023 (SBS: NOV 2023)	
	Monto *	Dias V.	Monto *	Dias V.	Monto *	Dias V.	Monto *	Dias V.	Monto *	Dias V.	Monto *	Dias V.
RESUMEN												
- Total Deuda	2.549.536,01	4	2.390.038,63		2.335.140,98		2.280.671,50		2.189.607,44		2.016.102,58	
CREDITOS DIRECTOS												
- CRÉDITOS VIGENTES	2.549.536,01	4	2.390.038,63		2.335.140,98		2.280.671,50		2.189.607,44		2.016.102,58	
-- MedE: Préstamos	2.549.536,01	4	2.390.038,63		2.335.140,98		2.280.671,50		2.189.607,44		2.016.102,58	
--- NoRevolventes	2.549.536,01	4	2.390.038,63		2.335.140,98		2.280.671,50		2.189.607,44		2.016.102,58	

Reporte SBS/Microfinanzas por entidades

Reportado por : BBVA

Última fecha reportada por la SBS : 31/05/2024

Operación	ENE 2024 (SBS: DIC2023)		FEB 2024 (SBS: ENE2024)		MAR 2024 (SBS: FEB2024)		ABR 2024 (SBS: MAR2024)		MAY 2024 (SBS: ABR2024)		JUN 2024 (SBS: MAY2024)	
	Monto *	Dias V.	Monto *	Dias V.	Monto *	Dias V.	Monto *	Dias V.	Monto *	Dias V.	Monto *	Dias V.
Calificación (2)	NOR		NOR		NOR		NOR		NOR		NOR	
RESUMEN												
- Total Deuda	1.886.077,64		1.815.904,60		1.686.186,44		1.541.199,26		1.434.937,45		1.312.872,99	
- Garantías			2.742.119,00		2.560.228,00		2.354.847,00		2.208.561,00		2.038.156,00	



CREDITOS DIRECTOS						
- CREDITOS VIGENTES	1.886.077,64	1.815.904,60	1.686.186,44	1.541.199,26	1.434.937,45	1.312.872,99
-- MedE:Préstamos	1.886.077,64	1.815.904,60	1.686.186,44	1.541.199,26	1.434.937,45	1.312.872,99
--- NoRevolventes	1.886.077,64	1.815.904,60	1.686.186,44	1.541.199,26	1.434.937,45	1.312.872,99
GARANTIAS						
- GARANTIAS RECIBIDAS		2.742.119,98	2.560.228,65	2.354.847,49	2.208.561,36	2.038.156,12
-- GtiasNoPref(AvalyFianza)		2.742.119,98	2.560.228,65	2.354.847,49	2.208.561,36	2.038.156,12

Última fecha reportada por la SBS : 31/05/2024

Operación	JUL 2023 (SBS: JUN2023)		AGO 2023 (SBS: JUL2023)		SET 2023 (SBS: AGO2023)		OCT 2023 (SBS: SET2023)		NOV 2023 (SBS: OCT2023)		DIC 2023 (SBS: NOV2023)	
	Monto *	Dias V.	Monto *	Dias V.	Monto *	Dias V.	Monto *	Dias V.	Monto *	Dias V.	Monto *	Dias V.
Calificación (2)	NOR		NOR		NOR		NOR		NOR		NOR	
RESUMEN												
- Total Deuda	2.549.536,01	4	2.390.038,63		2.335.140,98		2.280.671,50		2.189.607,44		2.016.102,58	
CREDITOS DIRECTOS												
- CREDITOS VIGENTES	2.549.536,01	4	2.390.038,63		2.335.140,98		2.280.671,50		2.189.607,44		2.016.102,58	
-- MedE:Préstamos	2.549.536,01	4	2.390.038,63		2.335.140,98		2.280.671,50		2.189.607,44		2.016.102,58	
--- NoRevolventes	2.549.536,01	4	2.390.038,63		2.335.140,98		2.280.671,50		2.189.607,44		2.016.102,58	

Rectificaciones SBS

Entidad	Periodo SBS	Cuenta	Concepto Rectificación	Dice	Debe Decir
---------	-------------	--------	------------------------	------	------------

Aval/Codeudor

Montos expresados en unidades de soles*

Es Avalista de:				Información reportada por la SBS al 31/05/2024			
Tipo Doc	Nro Documento	Nombre/Razón Social	Act	Pre	12m		

Montos expresados en unidades de soles*

Quiénes lo Avalan:				Información reportada por la SBS al 31/05/2024			
Tipo Doc	Nro Documento	Nombre/Razón Social	Act	Pre	12m		
DNI	09157462	TORPOCO CERRON RAUL VICTORIANO	●	●	●		
Institución SBS			Calif. (2)	Saldo *			
BANCO BBVA PERÚ			NOR	725.283,13			

Montos expresados en unidades de soles*

Es Avalista de:				Información Reportada por Entidades de Microfinanzas / Otros Créditos			
Tipo Doc	Nro Documento	Nombre/Razón Social	Act	Pre	12m		

Montos expresados en unidades de soles*

Quiénes lo Avalan:				Información Reportada por Entidades de Microfinanzas / Otros Créditos			
Tipo Doc	Nro Documento	Nombre/Razón Social	Act	Pre	12m		

Documentos Protestados como Deudor/Aceptante

Montos expresados en unidades*

Reportado por la Cámara de Comercio de Lima (CCL)

Documentos Protestados sin Regularizar

	# Doc	Monto (S/) *	Max Días Venc.
Total:	0	0,00	

Tipo de Cambio 3.843

Nro. Secuencia	Tip. Reg.	Acreedor/Girador	Tipo Doc.	Moneda	Monto *	Monto * (S/)	Boletín	F. Protesto	F. Venc.	Días Venc.
----------------	-----------	------------------	-----------	--------	---------	--------------	---------	-------------	----------	------------

**PR: Protestos, CJ: Cobranza Judicial, MO: Moras, PP: Procesos Penales

Montos expresados en unidades*

Reportado por la Cámara de Comercio de Lima (CCL)

Documentos Protestados Regularizados

	# Doc	Monto (S/) *
Total:	8	103.272,85

Nro. Secuencia	Tip. Reg.	Acreedor/Girador	Tipo Doc.	Moneda	Monto *	Monto * (S/)	Boletín	F. Protesto	F. Venc.	F. Reg
133918		MONTANA S A	FAN	US\$	3.540,00	13.264,38	04/2024	26/04/2024	16/04/2024	15/05/2024
125320		ARIS INDUSTRIAL S.A.	FAN	US\$	1.087,96	4.045,04	02/2024	12/02/2024	31/01/2024	01/04/2024
107104		ARIS INDUSTRIAL S.A.	FAN	US\$	1.132,80	4.201,56	09/2023	15/09/2023	05/09/2023	11/10/2023
102263		COMERCIALIZADORA PSW S.A.	FAN	S/.	3.422,00	3.422,00	08/2023	04/08/2023	25/07/2023	11/10/2023
102264		COMERCIALIZADORA PSW S.A.	FAN	S/.	3.034,00	3.034,00	08/2023	04/08/2023	25/07/2023	11/10/2023
92008		ARIS INDUSTRIAL S.A.	FAN	US\$	9.664,20	35.844,52	05/2023	05/05/2023	25/04/2023	11/10/2023
82622		ARIS INDUSTRIAL S.A.	FAN	US\$	9.664,20	35.844,52	02/2023	14/02/2023	02/02/2023	11/10/2023
47044		ARIS INDUSTRIAL S.A.	FAN	US\$	975,15	3.616,83	08/2021	13/08/2021	03/08/2021	11/10/2023

**PR: Protestos, CJ: Cobranza Judicial, MO: Moras, PP: Procesos Penales

Detalle de Vencidos

Comercio Exterior

Montos expresados en unidades de dólares

Muestra información reportada por la SUNAT desde el 07/02/2011

Resumen por Ejercicio

Ejercicio	Actividad	Número de Operaciones	Importe USD *	N° Países	3 países con mayor número de operaciones
2024	EXPORTACIÓN	1	26.400,00	1	UNITED STATES
2023	EXPORTACIÓN	25	905.843,57	3	NETHERLANDS, GERMANY, UNITED STATES

Resumen por Meses

Actividad	Ejercicio	Mes	Número de Operaciones	Importe USD *	N° Países	3 países con mayor número de operaciones
EXPORTACIÓN	2024	ENERO	1	26.400,00	1	UNITED STATES
		2023	DICIEMBRE	1	18.515,00	1
		NOVIEMBRE	4	131.435,00	1	NETHERLANDS, UNITED STATES
		OCTUBRE	10	366.274,16	1	GERMANY, UNITED STATES, NETHERLANDS
		SEPTIEMBRE	6	241.099,80	1	GERMANY, UNITED STATES, NETHERLANDS
		AGOSTO	2	138.147,11	1	NETHERLANDS
		JULIO	1	3.960,00	1	NETHERLANDS
		JUNIO	1	6.412,50	1	NETHERLANDS



PUBLICACIÓN DIARIO "EL PERUANO"

Reporte Otros Créditos

Institución	ENE 2024		FEB 2024		MAR 2024		ABR 2024		MAY 2024		JUN 2024	
	Monto *	Dias V.	Monto *	Dias V.	Monto *	Dias V.	Monto *	Dias V.	Monto *	Dias V.	Monto *	Dias V.

Institución	JUL 2023		AGO 2023		SET 2023		OCT 2023		NOV 2023		DIC 2023	
	Monto *	Dias V.	Monto *	Dias V.	Monto *	Dias V.	Monto *	Dias V.	Monto *	Dias V.	Monto *	Dias V.

Reporte Otros Créditos por entidades

Sin Información