



Reporte de Deudas

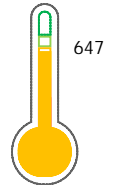
El reporte contiene solo los títulos seleccionados

- Información General
- Consulta Rápida
- Principales Acreedores
- Detalle Variación
- Posición Histórica
- Gráficos
- Rep. Vencidos
- Rep. SBS/Microf.
- SBS/Microf. Entidades
- Rectificaciones SBS
- Avalados/Avalistas
- Hechos de Importancia
- Documentos CCL
- Detalle de Vencidos
- Comercio Exterior
- Otros Créditos
- Otros Créd. Entidades
- Otros Rep. Negativos

RUC 20537598311 - TRANSPORTES AEREOS & SERVICIOS GENERALES S.A.C.

Fecha Proceso	Tipo Doc.	N. Doc.	Nota	Deuda Total *	Var.	Actual	Previo	12m
11/12/2023	RUC	20537598311	3.999	335.119,35	▼	●	●	●

Score Sentinel



Puntaje Medio

* La persona consultada cuenta con los siguientes créditos e indicadores.

- Está Avalado
- FAE - Turismo

Sentinel Sabio

Bancarizado: SI

Recomendación de Sentinel Sabio

Evaluación Crediticia



RECHAZAR
Producto Genérico

Detalle:

- Calificación Def, Dud, Per en los 12 meses
- El promedio de deudas negativas (Sunat,AFP,Protestos) representa mas del 5% del promedio deuda en el SF en los últimos 3 meses

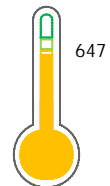
Cuota Estimada Mensual

S/ 12027,



Score Sentinel

Nivel de Riesgo



Puntaje Medio

Recomendación:

Estadísticamente, en este nivel de score, 14 de 100 empresas podrían caer en incumplimiento en los próximos 12

Información General

Datos Principales

21/07/2023: Última actualización de información reportada por SUNAT

Razón Social:	TRANSPORTES AEREOS & SERVICIOS GENERALES S.A.C.		
Nombre Comercial:	-		
Tipo de Contribuyente:	SOCIEDAD ANONIMA CERRADA		
Estado de Contribuyente:	ACTIVO	Condición del Contribuyente:	HABIDO
Inicio de Actividades:	18/09/2017		
Tamaño contribuyente:	MEDIANO	Dependencia:	INTENDENCIA LIMA MEPECO
Actividad Económica Principal	TRANSPORTE REGULAR VIA AEREA.		
Actividad Económica Secundaria 1	TRANSPORTE MARITIMO Y DE CABO	Actividad Económica Secundaria 2	-
Fecha Inscripción RRPP:	11/10/2010	Número de Partida Registral:	-
Folio:	-	Asiento:	-

Agente de retención

Direcciones Registradas

Dirección	Fuente
JIRON SANTA ELENA NORTE NRO 118 DTO. 302 URBANIZACION CENTRO COMERCIAL MONTERRI SANTIAGO DE SURCO - LIMA - LIMA (ALTURA DE LA CUADRA 18 DE PRIMAVERA)	SUNAT - DOMICILIO FISCAL
JIRON ALBERTO DELGADO FLORES NRO. S/N URBANIZACION PUERTO ESPERANZA PURUS - PURUS - UCAYALI	SUNAT - DEPOSITO

Representantes Legales

Nro Documento	Nombre de Representante	Act	Pre	12m	Fecha desde que ocupa Cargo	Cargo
33940527	TORRES CALDERON OLGA NATIVIDAD				11/10/2010	GERENTE GENERAL

Empresas Relacionadas a:

TORRES CALDERON OLGA NATIVIDAD

Ruc	Razón Social	Semáforos			Fecha desde que ocupa Cargo	Cargo	Estado
		Act	Pre	12m			
20213631200	OLCA TOUR S R LTDA				07/03/1994	GERENT GENERAL	BAJA DE OFICIO
20337590960	AERO-CARGO SRLTDA				05/12/1996	GERENTE GENERAL	BAJA DE OFICIO
20378368694	AVIA CARGO SRL				30/09/1997	GERENTE GENERAL	BAJA DE OFICIO
20503016053	AIR MILENIUM CARGO REPRESENTACIONES S.A.C.				11/10/2001	GERENTE GENERAL	BAJA DE OFICIO
20609688484	GAMMA TECHNOLOGIES S.A.C.				16/06/2022	-	ACTIVO

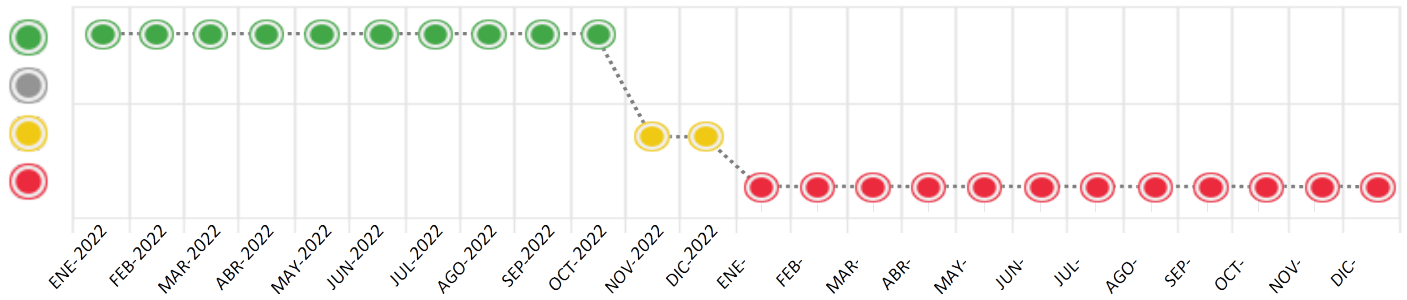
Consulta Rápida





Documento de identidad consultado

Fecha Proceso	Tipo Doc.	N. Doc.	Nombre o Raz. Social	Nota	Deuda Total *	Var.	Actual	Previo	12m
11/12/2023	RUC	20537598311	TRANSPORTES AEREOS & SERVICIOS GENERALES S.A.C.	3.999	335.119,35				

Montos expresados en unidades de soles*






Semáforos de los últimos 24 meses



Semáforo	Descripción
	No registra información de deudas
	Minimo Riesgo: Sin deudas vencidas
	Mediano Riesgo: Deudas con poco atraso*
	Alto Riesgo: Deudas con atraso significativo*

*Semáforo deuda menor: Deuda vencida menor S/ 100 personas naturales o menor S/ 500 personas jurídicas

Verde: $0 \leq \text{Sem.} < 0.001$
 Amarillo: $0.001 \leq \text{Sem.} \leq 2$
 Rojo: $2 < \text{Sem.} \leq 6$

Variación	Descripción
	Variación Negativa: La nueva información reportada ha incrementado tu riesgo crediticio
	Variación Positiva: La nueva información ha mejorado tu posición de riesgo
	Variación Porcentual Positiva: El monto total reportado por la SBS/Microfinanzas o número de instituciones financieras ha aumentado
	Variación Porcentual Negativa: El monto total reportado por la SBS/Microfinanzas o número de instituciones financieras ha disminuido
	Aproximadamente igual o igual

Detalle de la deuda SBS/Microfinanzas

Entidad	Deuda Anterior			Deuda a DIC 2023				Rect. (1)	Disc.
	JUN 2023	SET 2023	NOV 2023	Fecha Inf.	Calif. (2)	Monto *	Días Venc.		
	236.714,84	236.714,84	236.714,84	31/10/2023	PER	0	289		
	28.809,91		38,51	31/10/2023	DUD	0			
TOTAL	265.524,75	236.714,84	236.753,35			236.753,35			

(1) Ver detalle en el cuadro de Rectificaciones SBS

(2) NOR: Normal, CPP: Con Problemas Potenciales, DEF: Deficiente, DUD: Dudoso, PER: Pérdida, SCAL: Sin Calificación

Detalle de la deuda de Otros Créditos

Entidad	Deuda Anterior			Deuda a DIC 2023				Disc.
	JUN 2023	SET 2023	NOV 2023	Fecha Inf.	Calif. (2)	Monto	Días Venc.	
TOTAL								

(2) NOR: Normal, CPP: Con Problemas Potenciales, DEF: Deficiente, DUD: Dudoso, PER: Pérdida, SCAL: Sin Calificación

Detalle de vencidos

# Doc	Fuente - Acreedor	Monto *	Días Venc.
	Deuda Tributaria	98.366,00	41
1	SUPERINTENDENCIA NACIONAL DE ADMINISTRACION TRIBUTARIA SUNAT	98.366,00	41

Utilización de Líneas de Crédito

Instituciones	**	Línea Aprobada	Línea No Utilizada	Línea Utilizada	% L. Ut.
TOTAL					0%

**Tipo de Crédito

Principales Acreedores

Montos expresados en unidades de soles*

Resumen de Deudas

Descripción de la Deuda	Monto *	Días
Deuda total SBS al 31/10/2023	236.753,35	
% Calificación normal	0.00	
Peor Calificación (2)	PER	
Otros Créditos	0,00	****
Deuda vencida		
SBS/Microf.	236.714,84	289
Deuda Tributaria	98.366,00	41
Total deuda vencida	335.080,84	

Detalle de deuda SBS/Microfinanzas

Institución SBS	Calif. (2)	Saldo *	% Ven.	Días Venc.	Rect.(1)
CRAC RAIZ	PER	236.714,84	100.00	289	
BCP	DUD	38,51	0.00		
Deuda Total SBS/MicroFinanzas		236.753,35	99.98		

Detalle de Riesgos SBS/Microfinanzas

Concepto	Saldo *
Deuda Directa	236.753,35
Deuda Indirecta	0,00
Deuda Castigada	0,00
Deuda Total SBS/MicroFinanzas	236.753,35
Línea Tarj. Cred. No utilizada	0,00
Total Riesgo SBS/MicroFinanzas	236.753,35

Detalle de deuda Otros Créditos

Empresa	Calif. (2)	Saldo *	% Ven.	Días Venc.	Disc.
Deuda Total Otros Créditos		0,00	99.98		

Detalle de vencidos

# Doc	Fuente - Acreedor	Monto *	Días Venc.
	Deuda Tributaria	98.366,00	41
1	SUPERINTENDENCIA NACIONAL DE ADMINISTRACION TRIBUTARIA SUNAT	98.366,00	41

Detalle Variación

Montos expresados en unidades de soles*

Resumen de la variación

Descripción de la deuda	23/11/2023	11/12/2023	Variación
Score	3.999	3.999	0.000
Nro. Entidades SBS/Microf.	2	2	0
Riesgo Total SBS/Microf. *	236.753,35	236.753,35	
Deuda Directa	236.753,35	236.753,35	0,00
Deuda Indirecta	0,00	0,00	0,00
Deuda Castigada	0,00	0,00	0,00

Variación del Riesgo Total SBS/Microf. *	Antes	11/12/2023	Variación
Último Mes	236.753,35	236.753,35	0,00
Último Trimestre	236.714,84	236.753,35	38,51
Último Semestre	265.524,75	236.753,35	-28.771,40
Último Año	245.925,58	236.753,35	-9.172,23

Calificación SBS/Microf.	23/11/2023	11/12/2023	Variación
% NOR (Normal)	0.00	0.00	0.00
% CPP (Con Problemas Potenciales)	0.00	0.00	0.00
% DEF (Deficiente)	0.00	0.00	0.00
% DUD (Dudoso)	0.02	0.02	0.00
% PER (Pérdida)	99.98	99.98	0.00

Deuda vencida *	23/11/2023	11/12/2023	Variación



Deuda Tributaria	0,00	98.366,00	98.366,00
Total deuda vencida	0,00	98.366,00	98.366,00
Deuda por Otros Créditos *	23/11/2023	11/12/2023	Variación
Total deuda otros créditos	0,00	0,00	0,00

Detalle de la variación

Fuente - Acreedor *	23/11/2023	11/12/2023	Variación
Deuda Tributaria			98.366,00
SUPERINTENDENCIA NACIONAL DE ADMINISTRACION TRIBUTARIA SUNAT	0,00	98.366,00	98.366,00

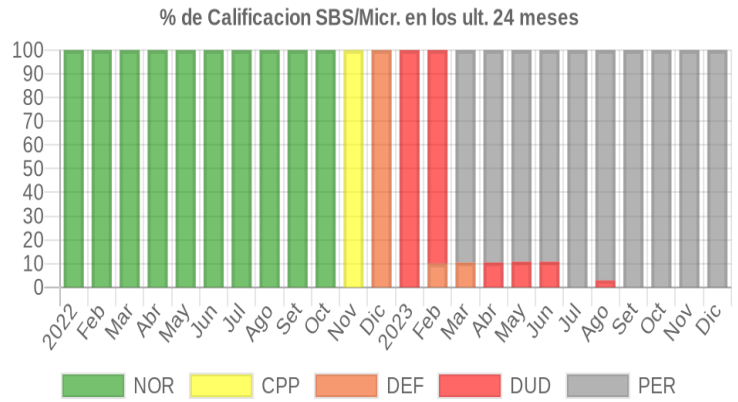
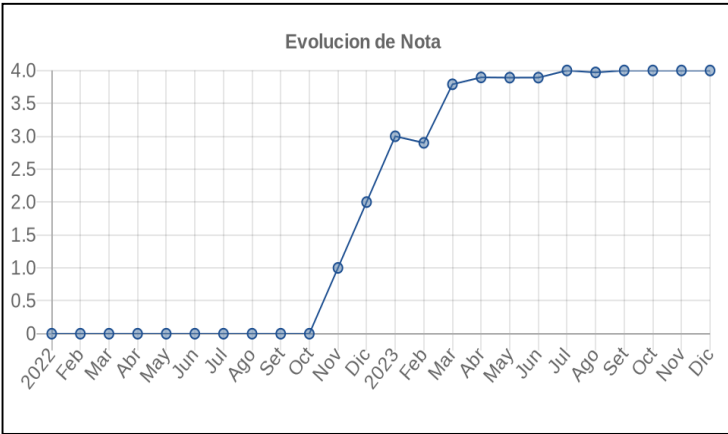
Posición Histórica

Montos expresados en unidades de soles*

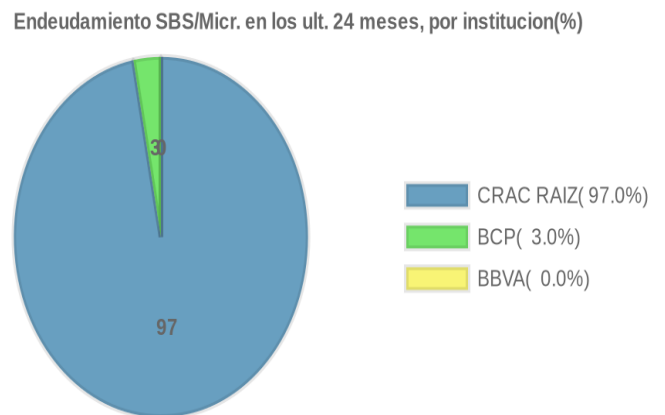
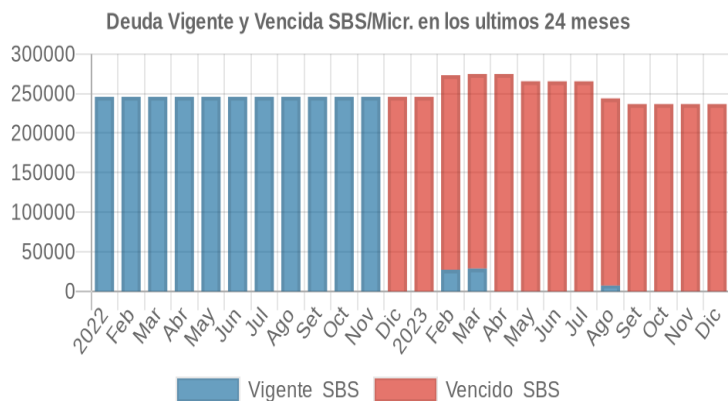
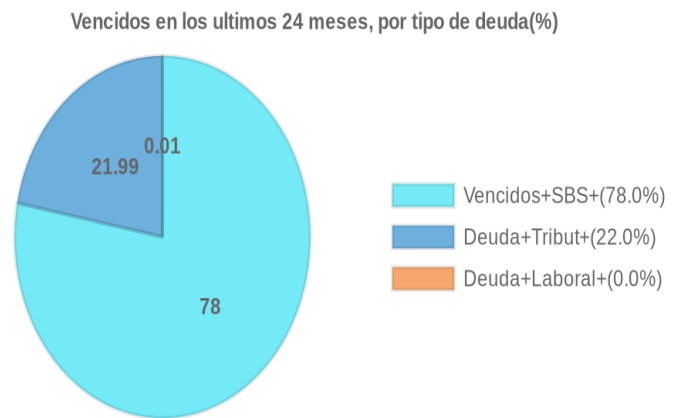
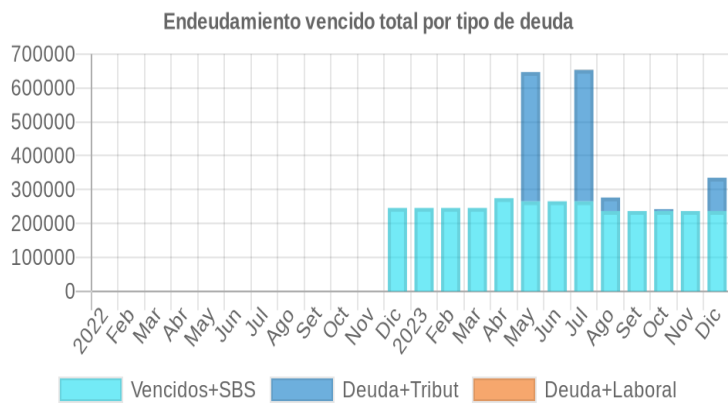
Fecha de Proceso	Sema. Actual	Sem. Riesgo	Var.	Superintendencia de Banca y Seguros (SBS/Microfinan.)				Otros Créditos	Otros Vencidos *				Ctas. Cerr./Anu.		Otros Repor. Negati.	
				# Enti.	Deuda Total *	% Cali. normal	Peor Cali. (2)		Deuda Vencida *	Protestos	Docs. Impagos	Deuda Tributaria	Deuda Laboral	Cta. Cte.		Tar. Cred.
11/12/2023	●	3.999	▼	2	236.753,35	0.00	PER	236.714,84	0,00	0,00	0,00	98.366,00	0,00	0	0	0
23/11/2023	●	3.999	▢	2	236.753,35	0.00	PER	236.714,84	0,00	0,00	0,00	0,00	0,00	0	0	0
13/11/2023	●	4.000	▢	1	236.714,84	0.00	PER	236.714,84	0,00	0,00	0,00	0,00	0,00	0	0	0
06/11/2023	●	4.000	▢	1	236.714,84	0.00	PER	236.714,84	0,00	0,00	0,00	6.316,00	0,00	0	0	0
30/10/2023	●	4.000	▢	1	236.714,84	0.00	PER	236.714,84	0,00	0,00	0,00	5.698,00	0,00	0	0	0
24/10/2023	●	4.000	▢	1	236.714,84	0.00	PER	236.714,84	0,00	0,00	0,00	5.686,00	0,00	0	0	0
23/10/2023	●	4.000	▢	1	236.714,84	0.00	PER	236.714,84	0,00	0,00	0,00	5.673,00	0,00	0	0	0
20/10/2023	●	4.000	▢	1	236.714,84	0.00	PER	236.714,84	0,00	0,00	0,00	5.673,00	0,00	0	0	0
09/10/2023	●	4.000	▢	1	236.714,84	0.00	PER	236.714,84	0,00	0,00	0,00	8.063,00	0,00	0	0	0
21/09/2023	●	4.000	▢	1	236.714,84	0.00	PER	236.714,84	0,00	0,00	0,00	0,00	0,00	0	0	0
04/09/2023	●	3.970	▢	2	243.939,88	0.00	PER	236.714,84	0,00	0,00	0,00	0,00	0,00	0	0	0
28/08/2023	●	3.970	▢	2	243.939,88	0.00	PER	236.714,84	0,00	0,00	0,00	39.927,00	0,00	0	0	0
24/08/2023	●	3.970	▢	2	243.939,88	0.00	PER	236.714,84	0,00	0,00	0,00	40.843,00	0,00	0	0	0
21/08/2023	●	4.000	▢	2	265.524,75	0.00	PER	265.524,75	0,00	0,00	0,00	40.843,00	0,00	0	0	0
14/08/2023	●	4.000	▲	2	265.524,75	0.00	PER	265.524,75	0,00	0,00	0,00	40.757,00	0,00	0	0	0
07/08/2023	●	4.000	▢	2	265.524,75	0.00	PER	265.524,75	0,00	0,00	0,00	315.345,00	0,00	0	0	0
02/08/2023	●	4.000	▢	2	265.524,75	0.00	PER	265.524,75	0,00	0,00	0,00	314.779,00	0,00	0	0	0
01/08/2023	●	4.000	▢	2	265.524,75	0.00	PER	265.524,75	0,00	0,00	0,00	314.779,00	493,69	0	0	0
28/07/2023	●	4.000	▢	2	265.524,75	0.00	PER	265.524,75	0,00	0,00	0,00	387.621,00	493,69	0	0	0
24/07/2023	●	4.000	▢	2	265.524,75	0.00	PER	265.524,75	0,00	0,00	0,00	386.716,00	493,69	0	0	0
17/07/2023	●	3.891	▢	2	265.524,75	0.00	PER	265.524,75	0,00	0,00	0,00	386.716,00	493,69	0	0	0
10/07/2023	●	3.891	▼	2	265.524,75	0.00	PER	265.524,75	0,00	0,00	0,00	386.173,00	493,69	0	0	0
06/07/2023	●	3.891	▢	2	265.524,75	0.00	PER	265.524,75	0,00	0,00	0,00	0,00	493,69	0	0	0
22/06/2023	●	3.891	▢	2	265.524,75	0.00	PER	265.524,75	0,00	0,00	0,00	0,00	0,00	0	0	0
05/06/2023	●	3.891	▲	3	265.561,45	0.01	PER	265.524,75	0,00	0,00	0,00	0,00	0,00	0	0	0
29/05/2023	●	3.891	▢	3	265.561,45	0.01	PER	265.524,75	0,00	0,00	0,00	381.307,00	0,00	0	0	0
23/05/2023	●	3.891	▼	3	265.561,45	0.01	PER	265.524,75	0,00	0,00	0,00	380.645,00	0,00	0	0	0
22/05/2023	●	3.891	▢	3	265.561,45	0.01	PER	265.524,75	0,00	0,00	0,00	0,00	0,00	0	0	0
24/04/2023	●	3.895	▢	2	274.758,32	0.00	PER	274.758,32	0,00	0,00	0,00	0,00	0,00	0	0	0
22/03/2023	●	3.790	▼	2	274.754,82	0.00	PER	245.925,58	0,00	0,00	0,00	0,00	0,00	0	0	0
21/02/2023	●	2.900	▢	2	273.223,61	0.00	DUD	245.925,58	0,00	0,00	0,00	0,00	0,00	0	0	0
23/01/2023	●	3.000	▼	1	245.925,58	0.00	DUD	245.925,58	0,00	0,00	0,00	0,00	0,00	0	0	0
22/12/2022	●	2.000	▼	1	245.925,58	0.00	DEF	245.925,58	0,00	0,00	0,00	0,00	0,00	0	0	0
23/11/2022	●	1.000	▼	1	245.925,58	0.00	CPP	0,00	0,00	0,00	0,00	0,00	0,00	0	0	0
24/10/2022	●	0.000	▢	1	245.925,58	100.00	NOR	0,00	0,00	0,00	0,00	0,00	0,00	0	0	0
22/09/2022	●	0.000	▢	1	245.925,58	100.00	NOR	0,00	0,00	0,00	0,00	0,00	0,00	0	0	0
22/08/2022	●	0.000	▢	1	245.925,58	100.00	NOR	0,00	0,00	0,00	0,00	0,00	0,00	0	0	0
22/07/2022	●	0.000	▢	1	245.925,58	100.00	NOR	0,00	0,00	0,00	0,00	0,00	0,00	0	0	0
23/06/2022	●	0.000	▢	1	245.925,58	100.00	NOR	0,00	0,00	0,00	0,00	0,00	0,00	0	0	0
23/05/2022	●	0.000	▢	1	245.925,58	100.00	NOR	0,00	0,00	0,00	0,00	0,00	0,00	0	0	0
25/04/2022	●	0.000	▢	1	245.925,58	100.00	NOR	0,00	0,00	0,00	0,00	0,00	0,00	0	0	0
22/03/2022	●	0.000	▢	1	245.925,58	100.00	NOR	0,00	0,00	0,00	0,00	0,00	0,00	0	0	0
23/02/2022	●	0.000	▢	1	245.925,58	100.00	NOR	0,00	0,00	0,00	0,00	0,00	0,00	0	0	0
24/01/2022	●	0.000	▢	1	245.925,58	100.00	NOR	0,00	0,00	0,00	0,00	0,00	0,00	0	0	0

Gráficos

Montos expresados en unidades de soles*



NOR: Normal, CPP: Con Problemas Potenciales, DEF: Deficiente, DUD: Dudoso, PER: Pérdida, SCAL: Sin Calificación



Reporte de Vencidos

Montos expresados en unidades de soles*

Fuente - Acreedor	SET 2023			OCT 2023			NOV 2023			DIC 2023		
	# Docs.	Monto *	Dias V.	# Docs.	Monto *	Dias V.	# Docs.	Monto *	Dias V.	# Docs.	Monto *	Dias V.
Deuda Tributaria												
SUPERINTENDENCIA NACIONAL DE ADMINISTRACION		0,00	0	1	5.698,00	61		0,00	0	1	98.366,00	41
Total	0			1	5.698,00	61	0			1	98.366,00	41
Deuda Laboral												
AFP INTEGRAL S A		0,00			0,00			0,00			0,00	
Total	0			0			0			0		

Montos expresados en unidades de soles*

Fuente - Acreedor	MAY 2023			JUN 2023			JUL 2023			AGO 2023		
	# Docs.	Monto *	Dias V.	# Docs.	Monto *	Dias V.	# Docs.	Monto *	Dias V.	# Docs.	Monto *	Dias V.
Deuda Tributaria												
SUPERINTENDENCIA NACIONAL DE ADMINISTRACION	1	381.307,00	151		0,00	0	1	387.621,00	21	1	39.927,00	24
Total	1	381.307,00	151	0			1	387.621,00	21	1	39.927,00	24
Deuda Laboral												
AFP INTEGRAL S A		0,00			0,00		1	493,69	92		0,00	0
Total	0			0			1	493,69	92	0		

Montos expresados en unidades de soles*

Fuente - Acreedor	ENE 2023			FEB 2023			MAR 2023			ABR 2023		
	# Docs.	Monto *	Dias V.	# Docs.	Monto *	Dias V.	# Docs.	Monto *	Dias V.	# Docs.	Monto *	Dias V.
Deuda Tributaria												
SUPERINTENDENCIA NACIONAL DE ADMINISTRACION		0,00			0,00			0,00			0,00	
Total	0			0			0			0		
Deuda Laboral												
AFP INTEGRAL S A		0,00			0,00			0,00			0,00	
Total	0			0			0			0		

Reporte SBS/Microfinanzas

Montos expresados en unidades de soles*

Última fecha reportada por la SBS : 31/10/2023

ÚLTIMOS 6 MESES		JUL 2023 (SBS: JUN 2023)	AGO 2023 (SBS: JUL 2023)	SET 2023 (SBS: AGO 2023)	OCT 2023 (SBS: SET 2023)	NOV 2023 (SBS: OCT 2023)	DIC 2023 (SBS: OCT2023)
% Porcentaje de	NOR (Normal)	0.00	0.00	0.00	0.00	0.00	0.00
	CPP (Con Problemas Pote.)	0.00	0.00	0.00	0.00	0.00	0.00
	DEF (Deficiente)	0.00	0.00	0.00	0.00	0.00	0.00
Calificación	DUD (Dudoso)	0.00	2.96	0.00	0.00	0.02	0.02
	PER (Pérdida)	100.00	97.04	100.00	100.00	99.98	99.98

Institución	JUL 2023 (SBS: JUN 2023)		AGO 2023 (SBS: JUL 2023)		SET 2023 (SBS: AGO 2023)		OCT 2023 (SBS: SET 2023)		NOV 2023 (SBS: OCT 2023)		DIC 2023 (SBS: OCT2023)	
	Monto *	Dias V.	Monto *	Dias V.	Monto *	Dias V.	Monto *	Dias V.	Monto *	Dias V.	Monto *	Dias V.
CRAC RAIZ	236.714,84	227	236.714,84	227	236.714,84	258	236.714,84	258	236.714,84	289	236.714,84	289
BCP	28.809,91	147	7.225,04						38,51		38,51	
BBVA												
TOTAL	265.524,75	227	243.939,88	227	236.714,84	258	236.714,84	258	236.753,35	289	236.753,35	289

Última fecha reportada por la SBS : 31/10/2023

Operación	JUL 2023 (SBS: JUN 2023)		AGO 2023 (SBS: JUL 2023)		SET 2023 (SBS: AGO 2023)		OCT 2023 (SBS: SET 2023)		NOV 2023 (SBS: OCT 2023)		DIC 2023 (SBS: OCT2023)	
	Monto *	Dias V.	Monto *	Dias V.	Monto *	Dias V.	Monto *	Dias V.	Monto *	Dias V.	Monto *	Dias V.
RESUMEN												
- Total Deuda	265.524,75	227	243.939,88	227	236.714,84	258	236.714,84	258	236.753,35	289	236.753,35	289
- Total Vencido	265.524,75		236.714,84		236.714,84		236.714,84		236.714,84		236.714,84	
- % Vencido	100.00		97.04		100.00		100.00		99.98		99.98	



- Garantías	461.593,00	461.593,00	461.593,00	461.593,00	461.593,00	461.593,00
CREDITOS DIRECTOS						
- CRÉDITOS VIGENTES		7.225,04			38,51	38,51
-- Pyme: SobregirosCC		7.225,04			38,51	38,51
- CRÉDITOS VENCIDOS	265.524,75	236.714,84	236.714,84	236.714,84	236.714,84	236.714,84
-- Pyme: SobregirosCC	28.809,91					
-- Pyme: Préstamos	236.714,84	236.714,84	236.714,84	236.714,84	236.714,84	236.714,84
--- NoRevolventes	236.714,84	236.714,84	236.714,84	236.714,84	236.714,84	236.714,84
GARANTIAS						
- GARANTIAS RECIBIDAS	461.593,94	461.593,94	461.593,94	461.593,94	461.593,94	461.593,94
-- FAE - Turismo	224.879,10	224.879,10	224.879,10	224.879,10	224.879,10	224.879,10
-- GtiasNoPref(AvalyFianza)	236.714,84	236.714,84	236.714,84	236.714,84	236.714,84	236.714,84
-- Créditos FAE - Turismo	236.714,84	236.714,84	236.714,84	236.714,84	236.714,84	236.714,84

Montos expresados en unidades de soles*

Última fecha reportada por la SBS : 31/10/2023

6 MESES ANTERIORES		ENE 2023 (SBS: DIC 2022)	FEB 2023 (SBS: ENE 2023)	MAR 2023 (SBS: FEB 2023)	ABR 2023 (SBS: MAR 2023)	MAY 2023 (SBS: ABR 2023)	JUN 2023 (SBS: MAY 2023)
% Porcentaje de	NOR (Normal)	0.00	0.00	0.00	0.00	0.01	0.00
	CPP (Con Problemas Pote.)	0.00	0.00	0.00	0.00	0.00	0.00
	DEF (Deficiente)	0.00	9.99	10.49	0.00	0.00	0.00
Calificación	DUD (Dudoso)	100.00	90.01	0.00	10.49	10.85	10.85
	PER (Pérdida)	0.00	0.00	89.51	89.51	89.14	89.15

Institución	ENE 2023 (SBS: DIC 2022)		FEB 2023 (SBS: ENE 2023)		MAR 2023 (SBS: FEB 2023)		ABR 2023 (SBS: MAR 2023)		MAY 2023 (SBS: ABR 2023)		JUN 2023 (SBS: MAY 2023)	
	Monto *	Dias V.	Monto *	Dias V.	Monto *	Dias V.	Monto *	Dias V.	Monto *	Dias V.	Monto *	Dias V.
CRAC RAIZ	245.925,58	77	245.925,58	108	245.925,58	136	245.925,58	167	236.714,84	166	236.714,84	197
BCP			27.298,03		28.829,24	25	28.832,74	56	28.809,91	85	28.809,91	117
BBVA									36,70			
TOTAL	245.925,58	77	273.223,61	108	274.754,82	136	274.758,32	167	265.561,45	166	265.524,75	197

Última fecha reportada por la SBS : 31/10/2023

Operación	ENE 2023 (SBS: DIC 2022)		FEB 2023 (SBS: ENE 2023)		MAR 2023 (SBS: FEB 2023)		ABR 2023 (SBS: MAR 2023)		MAY 2023 (SBS: ABR 2023)		JUN 2023 (SBS: MAY 2023)	
	Monto *	Dias V.	Monto *	Dias V.	Monto *	Dias V.	Monto *	Dias V.	Monto *	Dias V.	Monto *	Dias V.
RESUMEN												
- Total Deuda	245.925,58	77	273.223,61	108	274.754,82	136	274.758,32	167	265.561,45	166	265.524,75	197
- Total Vencido	245.925,58		245.925,58		245.925,58		274.758,32		265.524,75		265.524,75	
- % Vencido	100.00		90.01		89.51		100.00		99.99		100.00	
- Garantías	479.554,00		479.554,00		479.554,00		479.554,00		461.593,00		461.593,00	
CREDITOS DIRECTOS												
- CRÉDITOS VIGENTES			27.298,03		28.829,24	25			36,70			
-- Pyme: SobregirosCC					28.829,24	25			36,70			
-- Pyme: Descuentos			27.298,03									
--- Otros			27.298,03									
- CRÉDITOS VENCIDOS	245.925,58	77	245.925,58	108	245.925,58	136	274.758,32	167	265.524,75	166	265.524,75	197
-- Pyme: SobregirosCC							28.832,74	56	28.809,91	85	28.809,91	117
-- Pyme: Préstamos	245.925,58	77	245.925,58	108	245.925,58	136	245.925,58	167	236.714,84	166	236.714,84	197
--- NoRevolventes	245.925,58	77	245.925,58	108	245.925,58	136	245.925,58	167	236.714,84	166	236.714,84	197
GARANTIAS												
- GARANTIAS RECIBIDAS	479.554,88		479.554,88		479.554,88		479.554,88		461.593,94		461.593,94	
-- FAE - Turismo	233.629,30		233.629,30		233.629,30		233.629,30		224.879,10		224.879,10	
-- GtiasNoPref(AvalyFianza)	245.925,58		245.925,58		245.925,58		245.925,58		236.714,84		236.714,84	
-- Créditos FAE - Turismo	245.925,58		245.925,58		245.925,58		245.925,58		236.714,84		236.714,84	

Reporte SBS/Microfinanzas por entidades

Reportado por : CRAC RAIZ



Última fecha reportada por la SBS : 31/10/2023

Operación	JUL 2023 (SBS: JUN2023)		AGO 2023 (SBS: JUL2023)		SET 2023 (SBS: AGO2023)		OCT 2023 (SBS: SET2023)		NOV 2023 (SBS: OCT2023)		DIC 2023 (SBS: OCT2023)	
	Monto *	Dias V.	Monto *	Dias V.	Monto *	Dias V.	Monto *	Dias V.	Monto *	Dias V.	Monto *	Dias V.
Calificación (2)	PER		PER		PER		PER		PER		PER	
RESUMEN												
- Total Deuda	236.714,84	227	236.714,84	227	236.714,84	258	236.714,84	258	236.714,84	289	236.714,84	289
- Total Vencido	236.714,84		236.714,84		236.714,84		236.714,84		236.714,84		236.714,84	
- % Vencido	100.00		100.00		100.00		100.00		100.00		100.00	
- Garantías	461.593,00		461.593,00		461.593,00		461.593,00		461.593,00		461.593,00	
CREDITOS DIRECTOS												
- CRÉDITOS VENCIDOS	236.714,84	227	236.714,84	227	236.714,84	258	236.714,84	258	236.714,84	289	236.714,84	289
-- Pyme:Préstamos	236.714,84	227	236.714,84	227	236.714,84	258	236.714,84	258	236.714,84	289	236.714,84	289
--- NoRevolventes	236.714,84	227	236.714,84	227	236.714,84	258	236.714,84	258	236.714,84	289	236.714,84	289
GARANTIAS												
- GARANTIAS RECIBIDAS	461.593,94		461.593,94		461.593,94		461.593,94		461.593,94		461.593,94	
-- FAE - Turismo	224.879,10		224.879,10		224.879,10		224.879,10		224.879,10		224.879,10	
-- GtiasNoPref(AvalyFianza)	236.714,84		236.714,84		236.714,84		236.714,84		236.714,84		236.714,84	
-- Créditos FAE - Turismo	236.714,84		236.714,84		236.714,84		236.714,84		236.714,84		236.714,84	

Última fecha reportada por la SBS : 31/10/2023

Operación	ENE 2023 (SBS: DIC2022)		FEB 2023 (SBS: ENE2023)		MAR 2023 (SBS: FEB2023)		ABR 2023 (SBS: MAR2023)		MAY 2023 (SBS: ABR2023)		JUN 2023 (SBS: MAY2023)	
	Monto *	Dias V.	Monto *	Dias V.	Monto *	Dias V.	Monto *	Dias V.	Monto *	Dias V.	Monto *	Dias V.
Calificación (2)	DUD		DUD		PER		PER		PER		PER	
RESUMEN												
- Total Deuda	245.925,58	77	245.925,58	108	245.925,58	136	245.925,58	167	236.714,84	166	236.714,84	197
- Total Vencido	245.925,58		245.925,58		245.925,58		245.925,58		236.714,84		236.714,84	
- % Vencido	100.00		100.00		100.00		100.00		100.00		100.00	
- Garantías	479.554,00		479.554,00		479.554,00		479.554,00		461.593,00		461.593,00	
CREDITOS DIRECTOS												
- CRÉDITOS VENCIDOS	245.925,58	77	245.925,58	108	245.925,58	136	245.925,58	167	236.714,84	166	236.714,84	197
-- Pyme:Préstamos	245.925,58	77	245.925,58	108	245.925,58	136	245.925,58	167	236.714,84	166	236.714,84	197
--- NoRevolventes	245.925,58	77	245.925,58	108	245.925,58	136	245.925,58	167	236.714,84	166	236.714,84	197
GARANTIAS												
- GARANTIAS RECIBIDAS	479.554,88		479.554,88		479.554,88		479.554,88		461.593,94		461.593,94	
-- FAE - Turismo	233.629,30		233.629,30		233.629,30		233.629,30		224.879,10		224.879,10	
-- GtiasNoPref(AvalyFianza)	245.925,58		245.925,58		245.925,58		245.925,58		236.714,84		236.714,84	
-- Créditos FAE - Turismo	245.925,58		245.925,58		245.925,58		245.925,58		236.714,84		236.714,84	

Reportado por : BCP

Última fecha reportada por la SBS : 31/10/2023

Operación	JUL 2023 (SBS: JUN2023)		AGO 2023 (SBS: JUL2023)		SET 2023 (SBS: AGO2023)		OCT 2023 (SBS: SET2023)		NOV 2023 (SBS: OCT2023)		DIC 2023 (SBS: OCT2023)	
	Monto *	Dias V.	Monto *	Dias V.	Monto *	Dias V.	Monto *	Dias V.	Monto *	Dias V.	Monto *	Dias V.
Calificación (2)	PER		DUD						DUD		DUD	
RESUMEN												
- Total Deuda	28.809,91	147	7.225,04						38,51		38,51	
- Total Vencido	28.809,91											
- % Vencido	100.00											
CREDITOS DIRECTOS												
- CRÉDITOS VIGENTES			7.225,04						38,51		38,51	
-- Pyme:SobregirosCC			7.225,04						38,51		38,51	
- CRÉDITOS VENCIDOS	28.809,91	147										
-- Pyme:SobregirosCC	28.809,91	147										

Última fecha reportada por la SBS : 31/10/2023

Operación	ENE 2023 (SBS: DIC2022)		FEB 2023 (SBS: ENE2023)		MAR 2023 (SBS: FEB2023)		ABR 2023 (SBS: MAR2023)		MAY 2023 (SBS: ABR2023)		JUN 2023 (SBS: MAY2023)	
	Monto *	Dias V.	Monto *	Dias V.	Monto *	Dias V.	Monto *	Dias V.	Monto *	Dias V.	Monto *	Dias V.
Calificación (2)			DEF		DEF		DUD		DUD		DUD	
RESUMEN												
- Total Deuda			27.298,03		28.829,24	25	28.832,74	56	28.809,91	85	28.809,91	117
- Total Vencido							28.832,74		28.809,91		28.809,91	



- % Vencido						100.00		100.00		100.00
CREDITOS DIRECTOS										
- CRÉDITOS VIGENTES			27.298,03		28.829,24	25				
-- Pyme:SobregirosCC					28.829,24	25				
-- Pyme:Descuentos			27.298,03							
--- Otros			27.298,03							
- CRÉDITOS VENCIDOS							28.832,74	56	28.809,91	85
-- Pyme:SobregirosCC							28.832,74	56	28.809,91	85
									28.809,91	117
									28.809,91	117

Reportado por : BBVA

Última fecha reportada por la SBS : 31/10/2023

Operación	JUL 2023 (SBS: JUN2023)		AGO 2023 (SBS: JUL2023)		SET 2023 (SBS: AGO2023)		OCT 2023 (SBS: SET2023)		NOV 2023 (SBS: OCT2023)		DIC 2023 (SBS: OCT2023)	
	Monto *	Dias V.	Monto *	Dias V.	Monto *	Dias V.	Monto *	Dias V.	Monto *	Dias V.	Monto *	Dias V.
Calificación (2)												
RESUMEN												

Última fecha reportada por la SBS : 31/10/2023

Operación	ENE 2023 (SBS: JUN2022)		FEB 2023 (SBS: ENE2023)		MAR 2023 (SBS: FEB2023)		ABR 2023 (SBS: MAR2023)		MAY 2023 (SBS: ABR2023)		JUN 2023 (SBS: MAY2023)	
	Monto *	Dias V.	Monto *	Dias V.	Monto *	Dias V.	Monto *	Dias V.	Monto *	Dias V.	Monto *	Dias V.
Calificación (2)												
RESUMEN												
- Total Deuda										36,70		
CREDITOS DIRECTOS												
- CRÉDITOS VIGENTES										36,70		
-- Pyme:SobregirosCC										36,70		

Rectificaciones SBS

Entidad	Periodo SBS	Cuenta	Concepto Rectificación	Dice	Debe Decir
---------	-------------	--------	------------------------	------	------------

Aval/Codeudor

Montos expresados en unidades de soles*

Es Avalista de:				Información reportada por la SBS al 30/09/2023		
Tipo Doc	Nro Documento	Nombre/Razón Social	Act	Pre	12m	

Montos expresados en unidades de soles*

Quiénes lo Avalan:				Información reportada por la SBS al 30/09/2023		
Tipo Doc	Nro Documento	Nombre/Razón Social	Act	Pre	12m	
DNI	33940527	TORRES CALDERON OLGA NATIVIDAD	●	●	●	
Institución SBS		Calif. (2)	Saldo *			
CAJA RURAL DE AHORRO Y CREDITO RAIZ S		PER	236.714,84			

Montos expresados en unidades de soles*

Es Avalista de:				Información Reportada por Entidades de Microfinanzas / Otros Créditos		
Tipo Doc	Nro Documento	Nombre/Razón Social	Act	Pre	12m	

Montos expresados en unidades de soles*

Quiénes lo Avalan:				Información Reportada por Entidades de Microfinanzas / Otros Créditos		
Tipo Doc	Nro Documento	Nombre/Razón Social	Act	Pre	12m	

Documentos Protestados como Deudor/Aceptante

Montos expresados en unidades*

Reportado por la Cámara de Comercio de Lima (CCL)

Documentos Protestados sin Regularizar

	# Doc	Monto (S/) *	Max Días Venc.
Total:	0	0,00	

Tipo de Cambio 3.736

Nro. Secuencia	Tip. ** Reg.	Acreedor/Girador	Tipo Doc.	Moneda	Monto *	Monto * (S/)	Boletín	F. Protesto	F. Venc	Días Venc.
----------------	-----------------	------------------	-----------	--------	---------	-----------------	---------	-------------	---------	------------

**PR: Protestos, CJ: Cobranza Judicial, MO: Moras, PP: Procesos Penales

Montos expresados en unidades*

Reportado por la Cámara de Comercio de Lima (CCL)

Documentos Protestados Regularizados

	# Doc	Monto (S/) *
Total:	0	0,00

Nro. Secuencia	Tip. ** Reg.	Acreedor/Girador	Tipo Doc.	Moneda	Monto *	Monto * (S/)	Boletín	F. Protesto	F. Venc.	F. Reg
----------------	-----------------	------------------	-----------	--------	---------	-----------------	---------	-------------	----------	--------

**PR: Protestos, CJ: Cobranza Judicial, MO: Moras, PP: Procesos Penales

Detalle de Vencidos

Deuda Tributaria

Montos expresados en unidades de soles*

	# Doc	Monto (S/) *	Max Días Venc.
Total:	1	98.366,00	41

Se muestran los 10 primeros documentos ordenados por Periodo de Deuda Tributaria, del más reciente al más antiguo

Nombre del Acreedor de la Obligación	Periodo	Monto *	Dependencia	Fecha inicio de cobranza coactiva	Última fecha de proceso
SUPERINTENDENCIA NACIONAL DE ADMINISTRACION TRIBUTARIA S	10/2023	98.366,00	INTENDENCIA LIMA MEPECO	06/12/2023	01/12/2023

Comercio Exterior

Montos expresados en unidades de dólares

Muestra información reportada por la SUNAT desde el 07/02/2011

Resumen por Ejercicio

Ejercicio	Actividad	Número de Operaciones	Importe USD *	N° Países	3 países con mayor número de operaciones
2019	EXPORTACIÓN	2	4.625,00	1	BRAZIL

Resumen por Meses

Actividad	Ejercicio	Mes	Número de Operaciones	Importe USD *	N° Países	3 países con mayor número de operaciones
EXPORTACIÓN	2019	OCTUBRE	2	4.625,00	1	BRAZIL

PUBLICACIÓN DIARIO "EL PERUANO"

Reporte Otros Créditos

Institución	JUL 2023		AGO 2023		SET 2023		OCT 2023		NOV 2023		DIC 2023	
	Monto *	Dias V.	Monto *	Dias V.	Monto *	Dias V.	Monto *	Dias V.	Monto *	Dias V.	Monto *	Dias V.

Institución	ENE 2023		FEB 2023		MAR 2023		ABR 2023		MAY 2023		JUN 2023	
	Monto *	Dias V.	Monto *	Dias V.	Monto *	Dias V.	Monto *	Dias V.	Monto *	Dias V.	Monto *	Dias V.

Reporte Otros Créditos por entidades

Sin Información