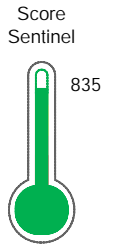


El reporte contiene solo los títulos seleccionados

- Información General
- Consulta Rápida
- Principales Acreedores
- Detalle Variación
- Posición Histórica
- Gráficos
- Rep. Vencidos
- Rep. SBS/Microf.
- SBS/Microf. Entidades
- Rectificaciones SBS
- Avalados/Avalistas
- Hechos de Importancia
- Documentos CCL
- Detalle de Vencidos
- Comercio Exterior
- Otros Créditos
- Otros Créd. Entidades
- Otros Rep. Negativos

RUC 20602277497 - ESTUDIO MIRO QUESADA ABOGADOS SOCIEDAD CIVIL DE RESPONSABILIDAD LIMITA

| Fecha Proceso | Tipo Doc. | N. Doc. | Nota | Deuda Total * | Var. | Actual | Previo | 12m |
|---------------|-----------|-------------|-------|---------------|------|--------|--------|-----|
| 22/09/2022 | RUC | 20602277497 | 0.000 | 639,74 | | | | |



Riesgo Muy Bajo

*** La persona consultada cuenta con los siguientes créditos e indicadores.**

Línea de Crédito

Sentinel Sabio

Bancarizado: SI

Recomendación de Sentinel Sabio

Evaluación Crediticia



APROBAR
Producto Générico

Detalle:

- Cumple con todas las reglas de evaluación

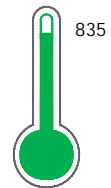
Cuota Estimada Mensual

S/ 30,



Score Sentinel

Nivel de Riesgo



Riesgo Muy Bajo

Recomendación:

En este nivel de riesgo, 6 de 100 empresas podrían caer en incumplimiento en los próximos 12 meses

Información General

Datos Principales

12/09/2022: Última actualización de información reportada por SUNAT

| | | | |
|----------------------------------|-------------------------------------------------------------------------|----------------------------------|-------------------------|
| Razón Social: | ESTUDIO MIRO QUESADA ABOGADOS SOCIEDAD CIVIL DE RESPONSABILIDAD LIMITAD | | |
| Nombre Comercial: | - | | |
| Tipo de Contribuyente: | SOC.COM.RESPONS. LTDA | | |
| Estado de Contribuyente: | ACTIVO | Condición del Contribuyente: | HABIDO |
| Inicio de Actividades: | 10/07/2017 | | |
| Tamaño contribuyente: | MEDIANO | Dependencia: | INTENDENCIA LIMA MEPECO |
| Actividad Económica Principal | ACTIVIDADES JURIDICAS | | |
| Actividad Económica Secundaria 1 | - | Actividad Económica Secundaria 2 | - |
| Fecha Inscripción RRPP: | 10/07/2017 | Número de Partida Registral: | - |
| Folio: | - | Asiento: | - |

Agente de retención

Direcciones Registradas

| Dirección | Fuente |
|---------------------------------------------------------------------------------|--------------------------|
| AVENIDA 28 DE JULIO NRO 753 INT 401 URBANIZACION LEURO MIRAFLORES - LIMA - LIMA | SUNAT - DOMICILIO FISCAL |

Representantes Legales

| Nro Documento | Nombre de Representante | Act | Pre | 12m | Fecha desde que ocupa Cargo | Cargo |
|---------------|-----------------------------|----------------------------------|----------------------------------|----------------------------------|-----------------------------|-----------|
| 40200475 | MIRO QUESADA MILICH GUSTAVO | <input checked="" type="radio"/> | <input checked="" type="radio"/> | <input checked="" type="radio"/> | 15/06/2017 | APODERADO |


Empresas Relacionadas a:

MIRO QUESADA MILICH GUSTAVO

| Ruc | Razón Social | Semáforos | | | Fecha desde que ocupa Cargo | Cargo | Estado |
|-------------|---------------------------------|-----------------------|-----------------------|-----------------------|-----------------------------|-----------------|----------------|
| | | Act | Pre | 12m | | | |
| 20537269503 | PELAYO S.A.C. | <input type="radio"/> | <input type="radio"/> | <input type="radio"/> | 17/08/2010 | GERENTE GENERAL | BAJA DE OFICIO |
| 20538333493 | A & D PERU COMPANY LIMITED S.A. | <input type="radio"/> | <input type="radio"/> | <input type="radio"/> | 11/10/2010 | GERENTE GENERAL | BAJA DE OFICIO |

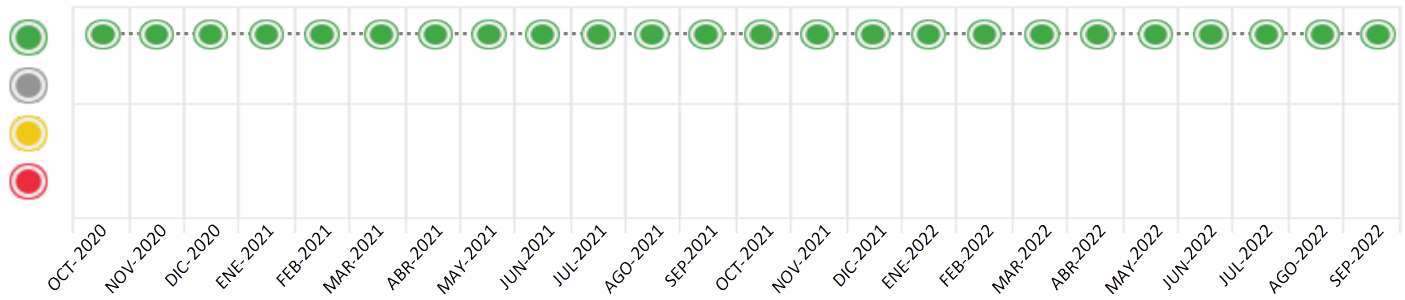
Consulta Rápida

Documento de identidad consultado

| Fecha Proceso | Tipo Doc. | N. Doc. | Nombre o Raz. Social | Nota | Deuda Total * | Var. | Actual | Previo | 12m |
|---------------|-----------|-------------|-------------------------------------------------------|-------|---------------|---------------------------------------------------------------------------------------|----------------------------------|----------------------------------|----------------------------------|
| 22/09/2022 | RUC | 20602277497 | ESTUDIO MIRO QUESADA ABOGADOS SOCIEDAD CIVIL DE RESPO | 0.000 | 639,74 |  | <input checked="" type="radio"/> | <input checked="" type="radio"/> | <input checked="" type="radio"/> |

Montos expresados en unidades de soles*

Semáforos de los últimos 24 meses



| Semáforo | Descripción |
|----------|-----------------------------------------------|
| | No registra información de deudas |
| | Minimo Riesgo: Sin deudas vencidas |
| | Mediano Riesgo: Deudas con poco atraso* |
| | Alto Riesgo: Deudas con atraso significativo* |

*Semáforo deuda menor: Deuda vencida menor S/ 100 personas naturales o menor S/ 500 personas jurídicas

Verde: 0 <= Sem. < 0.001
 Amarillo: 0.001 <= Sem. <= 2
 Rojo: 2 < Sem. <= 6

| Variación | Descripción |
|-----------|--------------------------------------------------------------------------------------------------------------------------------------|
| | Variación Negativa: La nueva información reportada ha incrementado tu riesgo crediticio |
| | Variación Positiva: La nueva información ha mejorado tu posición de riesgo |
| | Variación Porcentual Positiva: El monto total reportado por la SBS/Microfinanzas o número de instituciones financieras ha aumentado |
| | Variación Porcentual Negativa: El monto total reportado por la SBS/Microfinanzas o número de instituciones financieras ha disminuido |
| | Aproximadamente igual o igual |

Detalle de la deuda SBS/Microfinanzas

| Entidad | Deuda Anterior | | | Deuda a SET 2022 | | | | Rect. (1) | Disc. |
|---------|----------------|----------|----------|------------------|---------------|---------|------------|--------------|-------|
| | MAR 2022 | JUN 2022 | AGO 2022 | Fecha Inf. | Calif. (2) | Monto * | Días Venc. | | |
| BCP | 352.845,69 | 6.962,77 | 2.214,51 | 31/08/2022 | NOR | 639,74 | | | |
| TOTAL | 352.845,69 | 6.962,77 | 2.214,51 | | | 639,74 | | | |

(1) Ver detalle en el cuadro de Rectificaciones SBS

(2) NOR: Normal, CPP: Con Problemas Potenciales, DEF: Deficiente, DUD: Dudoso, PER: Pérdida, SCAL: Sin Calificación

Detalle de la deuda de Otros Créditos

| Entidad | Deuda Anterior | | | Deuda a SET 2022 | | | | Disc. |
|---------|----------------|----------|----------|------------------|---------------|-------|------------|-------|
| | MAR 2022 | JUN 2022 | AGO 2022 | Fecha Inf. | Calif. (2) | Monto | Días Venc. | |
| TOTAL | | | | | | | | |

(2) NOR: Normal, CPP: Con Problemas Potenciales, DEF: Deficiente, DUD: Dudoso, PER: Pérdida, SCAL: Sin Calificación

Detalle de vencidos

| # Doc | Fuente - Acreedor | Monto * | Días Venc. |
|-------|-------------------|---------|------------|
| | | | |

Utilización de Líneas de Crédito

| Instituciones | ** | Línea Aprobada | Línea No Utilizada | Línea Utilizada | % L. Ut. |
|---------------|-----|----------------|--------------------|-----------------|----------|
| BCP | TOT | | 6.232,25 | | |
| TOTAL | | | 6.232,25 | | 0% |

**(TOT):Otras Tarjetas de Crédito

Principales Acreedores

Montos expresados en unidades de soles*

Resumen de Deudas

| Descripción de la Deuda | Monto * | Días |
|-------------------------------|---------|------|
| Deuda total SBS al 31/08/2022 | 639,74 | |
| % Calificación normal | 100,00 | |
| Peor Calificación (2) | NOR | |
| Otros Créditos | 0,00 | **** |

Detalle de deuda SBS/Microfinanzas

| Institución SBS | Calif. (2) | Saldo * | % Ven. | Días Venc. | Rect.(1) |
|-------------------------------|------------|---------|--------|------------|----------|
| BCP | NOR | 639,74 | 0,00 | | |
| Deuda Total SBS/MicroFinanzas | | 639,74 | 0 | | |

Detalle de Riesgos SBS/Microfinanzas

| Concepto | Saldo * |
|--------------------------------|----------|
| Deuda Directa | 639,74 |
| Deuda Indirecta | 0,00 |
| Deuda Castigada | 0,00 |
| Deuda Total SBS/MicroFinanzas | 639,74 |
| Línea Tarj. Cred. No utilizada | 6.232,25 |
| Total Riesgo SBS/MicroFinanzas | 6.871,99 |

Detalle de deuda Otros Créditos

| Empresa | Calif. (2) | Saldo * | % Ven. | Días Venc. | Disc. |
|----------------------------|------------|---------|--------|------------|-------|
| Deuda Total Otros Créditos | | 0,00 | 0 | | |

Detalle de vencidos

| # Doc | Fuente - Acreedor | Monto * | Días Venc. |
|-------|-------------------|---------|------------|
|-------|-------------------|---------|------------|

Detalle Variación

Montos expresados en unidades de soles*

Resumen de la variación

| Descripción de la deuda | 22/08/2022 | 22/09/2022 | Variación |
|----------------------------|------------|------------|-----------|
| Score | 0.000 | 0.000 | 0.000 |
| Nro. Entidades SBS/Microf. | 1 | 1 | 0 |
| Riesgo Total SBS/Microf. * | 2.214,51 | 639,74 | |
| Deuda Directa | 2.214,51 | 639,74 | -1.574,77 |
| Deuda Indirecta | 0,00 | 0,00 | 0,00 |
| Deuda Castigada | 0,00 | 0,00 | 0,00 |

| Variación del Riesgo Total SBS/Microf. * | Antes | 22/09/2022 | Variación |
|------------------------------------------|------------|------------|-------------|
| Último Mes | 2.214,51 | 639,74 | -1.574,77 |
| Último Trimestre | 6.962,77 | 639,74 | -6.323,03 |
| Último Semestre | 352.845,69 | 639,74 | -352.205,95 |
| Último Año | 471.809,59 | 639,74 | -471.169,85 |

| Calificación SBS/Microf. | 22/08/2022 | 22/09/2022 | Variación |
|-----------------------------------|------------|------------|-----------|
| % NOR (Normal) | 100.00 | 100.00 | |
| % CPP (Con Problemas Potenciales) | 0.00 | 0.00 | 0.00 |
| % DEF (Deficiente) | 0.00 | 0.00 | 0.00 |
| % DUD (Dudoso) | 0.00 | 0.00 | 0.00 |
| % PER (Pérdida) | 0.00 | 0.00 | 0.00 |

| Deuda vencida * | 22/08/2022 | 22/09/2022 | Variación |
|----------------------------|------------|------------|-----------|
| Total deuda vencida | 0,00 | 0,00 | 0,00 |
| Deuda por Otros Créditos * | 22/08/2022 | 22/09/2022 | Variación |

| | | | |
|----------------------------|------|------|------|
| Total deuda otros créditos | 0,00 | 0,00 | 0,00 |
|----------------------------|------|------|------|

Detalle de la variación

| | | | |
|---------------------|------------|------------|-----------|
| Fuente - Acreedor * | 22/08/2022 | 22/09/2022 | Variación |
|---------------------|------------|------------|-----------|

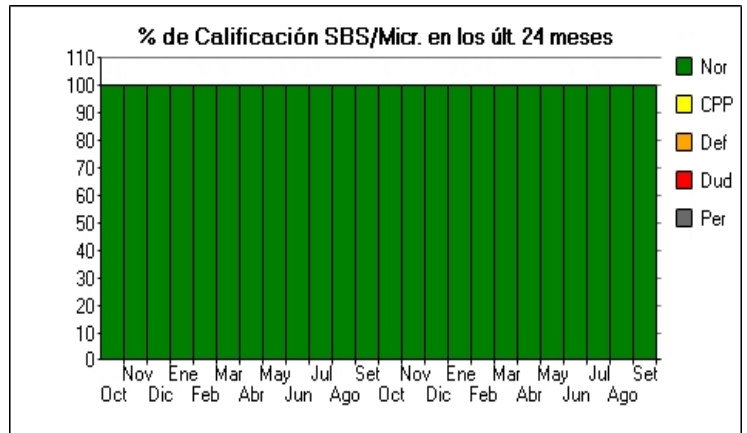
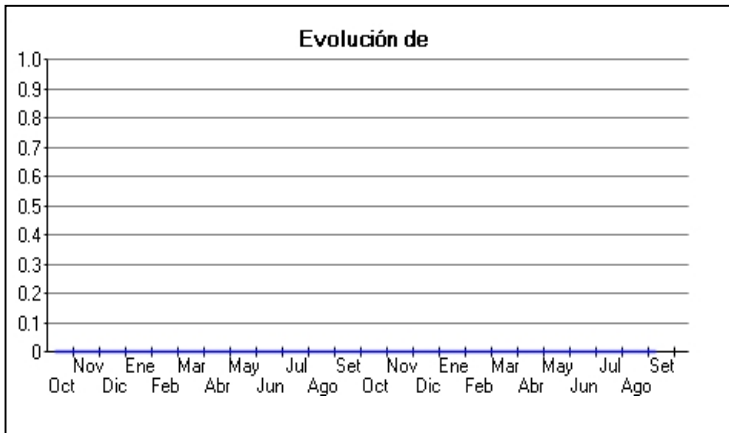
Posición Histórica

Montos expresados en unidades de soles*

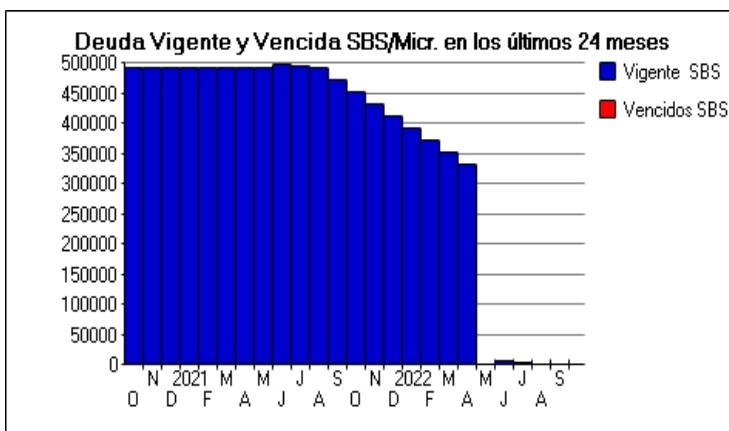
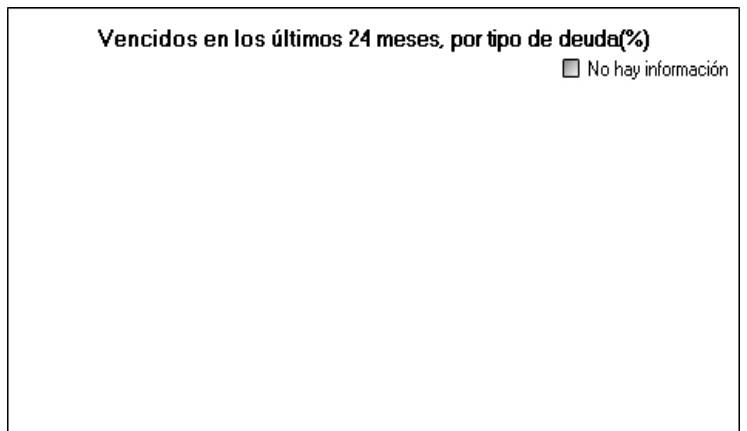
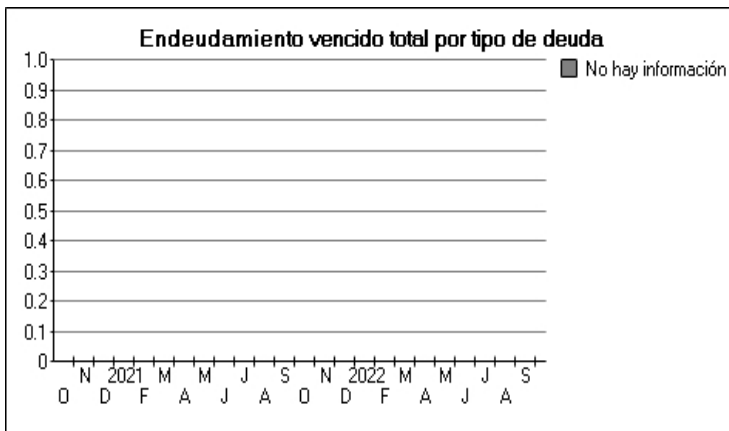
| Fecha de Proceso | Sema. Actual | Sem. Riesgo | Var. | Superintendencia de Banca y Seguros (SBS/Microfinan.) | | | | Otros Créditos | Otros Vencidos * | | | | Ctas. Cerr./Anu. | | Otros Repor. Negati. | | |
|------------------|--------------|-------------|------|-------------------------------------------------------|---------------|----------------|------------------|----------------|------------------|-----------|---------------|------------------|------------------|-----------|----------------------|------------|---|
| | | | | # Enti. | Deuda Total * | % Cali. normal | Peor Califi. (2) | | Deuda Vencida * | Protestos | Docs. Impagos | Deuda Tributaria | Deuda Laboral | Cta. Cte. | | Tar. Créd. | |
| 22/09/2022 | ● | 0.000 | ⊗ | 1 | 639,74 | 100.00 | NOR | 0,00 | 0,00 | 0,00 | 0,00 | 0,00 | 0,00 | 0 | 0 | 0 | |
| 22/08/2022 | ● | 0.000 | ⊗ | 1 | 2.214,51 | 100.00 | NOR | 0,00 | 0,00 | 0,00 | 0,00 | 0,00 | 0,00 | 0,00 | 0 | 0 | 0 |
| 22/07/2022 | ● | 0.000 | ⊗ | 1 | 3.715,94 | 100.00 | NOR | 0,00 | 0,00 | 0,00 | 0,00 | 0,00 | 0,00 | 0,00 | 0 | 0 | 0 |
| 23/06/2022 | ● | 0.000 | ⊗ | 1 | 6.962,77 | 100.00 | NOR | 0,00 | 0,00 | 0,00 | 0,00 | 0,00 | 0,00 | 0,00 | 0 | 0 | 0 |
| 23/05/2022 | ● | 0.000 | ⊗ | 1 | 2.098,99 | 100.00 | NOR | 0,00 | 0,00 | 0,00 | 0,00 | 0,00 | 0,00 | 0,00 | 0 | 0 | 0 |
| 25/04/2022 | ● | 0.000 | ⊗ | 1 | 333.620,93 | 100.00 | NOR | 0,00 | 0,00 | 0,00 | 0,00 | 0,00 | 0,00 | 0,00 | 0 | 0 | 0 |
| 22/03/2022 | ● | 0.000 | ⊗ | 1 | 352.845,69 | 100.00 | NOR | 0,00 | 0,00 | 0,00 | 0,00 | 0,00 | 0,00 | 0,00 | 0 | 0 | 0 |
| 23/02/2022 | ● | 0.000 | ⊗ | 1 | 373.391,84 | 100.00 | NOR | 0,00 | 0,00 | 0,00 | 0,00 | 0,00 | 0,00 | 0,00 | 0 | 0 | 0 |
| 24/01/2022 | ● | 0.000 | ⊗ | 1 | 393.899,93 | 100.00 | NOR | 0,00 | 0,00 | 0,00 | 0,00 | 0,00 | 0,00 | 0,00 | 0 | 0 | 0 |
| 21/12/2022 | ● | 0.000 | ⊗ | 1 | 412.655,14 | 100.00 | NOR | 0,00 | 0,00 | 0,00 | 0,00 | 0,00 | 0,00 | 0,00 | 0 | 0 | 0 |
| 23/11/2022 | ● | 0.000 | ⊗ | 1 | 433.968,03 | 100.00 | NOR | 0,00 | 0,00 | 0,00 | 0,00 | 0,00 | 0,00 | 0,00 | 0 | 0 | 0 |
| 22/10/2022 | ● | 0.000 | ⊗ | 1 | 453.665,17 | 100.00 | NOR | 0,00 | 0,00 | 0,00 | 0,00 | 0,00 | 0,00 | 0,00 | 0 | 0 | 0 |
| 23/09/2022 | ● | 0.000 | ⊗ | 1 | 471.809,59 | 100.00 | NOR | 0,00 | 0,00 | 0,00 | 0,00 | 0,00 | 0,00 | 0,00 | 0 | 0 | 0 |
| 23/08/2022 | ● | 0.000 | ⊗ | 1 | 493.694,45 | 100.00 | NOR | 0,00 | 0,00 | 0,00 | 0,00 | 0,00 | 0,00 | 0,00 | 0 | 0 | 0 |
| 24/07/2022 | ● | 0.000 | ⊗ | 1 | 495.214,06 | 100.00 | NOR | 0,00 | 0,00 | 0,00 | 0,00 | 0,00 | 0,00 | 0,00 | 0 | 0 | 0 |
| 23/06/2022 | ● | 0.000 | ⊗ | 1 | 497.489,88 | 100.00 | NOR | 0,00 | 0,00 | 0,00 | 0,00 | 0,00 | 0,00 | 0,00 | 0 | 0 | 0 |
| 24/05/2022 | ● | 0.000 | ⊗ | 1 | 492.508,04 | 100.00 | NOR | 0,00 | 0,00 | 0,00 | 0,00 | 0,00 | 0,00 | 0,00 | 0 | 0 | 0 |
| 23/04/2022 | ● | 0.000 | ⊗ | 1 | 494.201,51 | 100.00 | NOR | 0,00 | 0,00 | 0,00 | 0,00 | 0,00 | 0,00 | 0,00 | 0 | 0 | 0 |
| 25/03/2022 | ● | 0.000 | ⊗ | 1 | 491.776,76 | 100.00 | NOR | 0,00 | 0,00 | 0,00 | 0,00 | 0,00 | 0,00 | 0,00 | 0 | 0 | 0 |
| 26/02/2022 | ● | 0.000 | ⊗ | 1 | 491.907,05 | 100.00 | NOR | 0,00 | 0,00 | 0,00 | 0,00 | 0,00 | 0,00 | 0,00 | 0 | 0 | 0 |
| 23/01/2022 | ● | 0.000 | ⊗ | 1 | 493.074,57 | 100.00 | NOR | 0,00 | 0,00 | 0,00 | 0,00 | 0,00 | 0,00 | 0,00 | 0 | 0 | 0 |
| 22/12/2022 | ● | 0.000 | ⊗ | 1 | 492.079,93 | 100.00 | NOR | 0,00 | 0,00 | 0,00 | 0,00 | 0,00 | 0,00 | 0,00 | 0 | 0 | 0 |
| 25/11/2022 | ● | 0.000 | ⊗ | 1 | 491.962,04 | 100.00 | NOR | 0,00 | 0,00 | 0,00 | 0,00 | 0,00 | 0,00 | 0,00 | 0 | 0 | 0 |
| 24/10/2022 | ● | 0.000 | ⊗ | 1 | 491.490,19 | 100.00 | NOR | 0,00 | 0,00 | 0,00 | 0,00 | 0,00 | 0,00 | 0,00 | 0 | 0 | 0 |

Gráficos

Montos expresados en unidades de soles*



NOR: Normal, CPP: Con Problemas Potenciales, DEF: Deficiente, DUD: Dudoso, PER: Pérdida, SCAL: Sin Calificación



Reporte de Vencidos

Montos expresados en unidades de soles*

| Fuente - Acreedor | JUN 2022 | | | JUL 2022 | | | AGO 2022 | | | SET 2022 | | |
|-------------------|----------|---------|---------|----------|---------|---------|----------|---------|---------|----------|---------|---------|
| | # Docs. | Monto * | Dias V. | # Docs. | Monto * | Dias V. | # Docs. | Monto * | Dias V. | # Docs. | Monto * | Dias V. |

Montos expresados en unidades de soles*

| Fuente - Acreedor | FEB 2022 | | | MAR 2022 | | | ABR 2022 | | | MAY 2022 | | |
|-------------------|----------|---------|---------|----------|---------|---------|----------|---------|---------|----------|---------|---------|
| | # Docs. | Monto * | Dias V. | # Docs. | Monto * | Dias V. | # Docs. | Monto * | Dias V. | # Docs. | Monto * | Dias V. |

Montos expresados en unidades de soles*

| Fuente - Acreedor | OCT 2021 | | | NOV 2021 | | | DIC 2021 | | | ENE 2022 | | |
|-------------------|----------|---------|---------|----------|---------|---------|----------|---------|---------|----------|---------|---------|
| | # Docs. | Monto * | Dias V. | # Docs. | Monto * | Dias V. | # Docs. | Monto * | Dias V. | # Docs. | Monto * | Dias V. |

Reporte SBS/Microfinanzas

Montos expresados en unidades de soles*

Última fecha reportada por la SBS : 31/08/2022

| ULTIMOS 6 MESES | | ABR 2022 (SBS: MAR 2022) | MAY 2022 (SBS: ABR 2022) | JUN 2022 (SBS: MAY 2022) | JUL 2022 (SBS: JUN 2022) | AGO 2022 (SBS: JUL 2022) | SET 2022 (SBS: AGO 2022) |
|-----------------|---------------------------|-----------------------------|-----------------------------|-----------------------------|-----------------------------|-----------------------------|-----------------------------|
| % Porcentaje de | NOR (Normal) | 100.00 | 100.00 | 100.00 | 100.00 | 100.00 | 100.00 |
| | CPP (Con Problemas Pote.) | 0.00 | 0.00 | 0.00 | 0.00 | 0.00 | 0.00 |
| | DEF (Deficiente) | 0.00 | 0.00 | 0.00 | 0.00 | 0.00 | 0.00 |
| Calificación | DUD (Dudoso) | 0.00 | 0.00 | 0.00 | 0.00 | 0.00 | 0.00 |
| | PER (Pérdida) | 0.00 | 0.00 | 0.00 | 0.00 | 0.00 | 0.00 |

| Institución | ABR 2022 (SBS: MAR 2022) | | MAY 2022 (SBS: ABR 2022) | | JUN 2022 (SBS: MAY 2022) | | JUL 2022 (SBS: JUN 2022) | | AGO 2022 (SBS: JUL 2022) | | SET 2022 (SBS: AGO 2022) | |
|--------------|-----------------------------|---------|-----------------------------|---------|-----------------------------|---------|-----------------------------|---------|-----------------------------|---------|-----------------------------|---------|
| | Monto * | Dias V. | Monto * | Dias V. | Monto * | Dias V. | Monto * | Dias V. | Monto * | Dias V. | Monto * | Dias V. |
| BCP | 333.620,93 | | 2.098,99 | | 6.962,77 | | 3.715,94 | | 2.214,51 | | 639,74 | |
| TOTAL | 333.620,93 | | 2.098,99 | | 6.962,77 | | 3.715,94 | | 2.214,51 | | 639,74 | |

Última fecha reportada por la SBS : 31/08/2022

| Operación | ABR 2022 (SBS: MAR 2022) | | MAY 2022 (SBS: ABR 2022) | | JUN 2022 (SBS: MAY 2022) | | JUL 2022 (SBS: JUN 2022) | | AGO 2022 (SBS: JUL 2022) | | SET 2022 (SBS: AGO 2022) | |
|------------------------------------------|-----------------------------|---------|-----------------------------|---------|-----------------------------|---------|-----------------------------|---------|-----------------------------|---------|-----------------------------|---------|
| | Monto * | Dias V. | Monto * | Dias V. | Monto * | Dias V. | Monto * | Dias V. | Monto * | Dias V. | Monto * | Dias V. |
| RESUMEN | | | | | | | | | | | | |
| - Total Deuda | 333.620,93 | | 2.098,99 | | 6.962,77 | | 3.715,94 | | 2.214,51 | | 639,74 | |
| - Línea No Utilizada | 4.053,76 | | 4.694,80 | | 23,40 | | 3.196,50 | | 4.775,38 | | 6.232,25 | |
| - Garantías | 307.600,00 | | 1,00 | | 1,00 | | 1,00 | | 1,00 | | 1,00 | |
| - PROGRAMA REACTIVA PERU | 330.753,06 | | | | | | | | | | | |
| CREDITOS DIRECTOS | | | | | | | | | | | | |
| - CRÉDITOS VIGENTES | 333.620,93 | | 2.098,99 | | 6.962,77 | | 3.715,94 | | 2.214,51 | | 639,74 | |
| -- MedE: Cred. Rev. Línea Tarj. Crédito | 2.867,87 | | 2.098,99 | | 6.962,77 | | 3.715,94 | | 2.214,51 | | 639,74 | |
| -- MedE: Préstamos | 330.753,06 | | | | | | | | | | | |
| --- NoRevolventes | 330.753,06 | | | | | | | | | | | |
| LÍNEA NO UTIL. Y CRED. NO DESEMB. | | | | | | | | | | | | |
| - LinCredTarjetaCrédito | 4.053,76 | | 4.694,80 | | 23,40 | | 3.196,50 | | 4.775,38 | | 6.232,25 | |
| GARANTIAS | | | | | | | | | | | | |
| - GARANTIAS RECIBIDAS | 307.600,35 | | 1,00 | | 1,00 | | 1,00 | | 1,00 | | 1,00 | |
| -- Gob. Nacional Reactiva Perú | 307.600,35 | | 1,00 | | 1,00 | | 1,00 | | 1,00 | | 1,00 | |

Última fecha reportada por la SBS : 31/08/2022

Montos expresados en unidades de soles*

| 6 MESES ANTERIORES | | OCT 2021 (SBS: SET 2021) | NOV 2021 (SBS: OCT 2021) | DIC 2021 (SBS: NOV 2021) | ENE 2022 (SBS: DIC 2021) | FEB 2022 (SBS: ENE 2022) | MAR 2022 (SBS: FEB 2022) |
|--------------------|---------------------------|-----------------------------|-----------------------------|-----------------------------|-----------------------------|-----------------------------|-----------------------------|
| % Porcentaje de | NOR (Normal) | 100.00 | 100.00 | 100.00 | 100.00 | 100.00 | 100.00 |
| | CPP (Con Problemas Pote.) | 0.00 | 0.00 | 0.00 | 0.00 | 0.00 | 0.00 |
| | DEF (Deficiente) | 0.00 | 0.00 | 0.00 | 0.00 | 0.00 | 0.00 |
| Calificación | DUD (Dudoso) | 0.00 | 0.00 | 0.00 | 0.00 | 0.00 | 0.00 |

| | | | | | | |
|---------------|------|------|------|------|------|------|
| PER (Pérdida) | 0.00 | 0.00 | 0.00 | 0.00 | 0.00 | 0.00 |
|---------------|------|------|------|------|------|------|

| Institución | OCT 2021 (SBS: SET 2021) | | NOV 2021 (SBS: OCT 2021) | | DIC 2021 (SBS: NOV 2021) | | ENE 2022 (SBS: DIC 2021) | | FEB 2022 (SBS: ENE 2022) | | MAR 2022 (SBS: FEB 2022) | |
|-------------|-----------------------------|---------|-----------------------------|---------|-----------------------------|---------|-----------------------------|---------|-----------------------------|---------|-----------------------------|---------|
| | Monto * | Dias V. | Monto * | Dias V. | Monto * | Dias V. | Monto * | Dias V. | Monto * | Dias V. | Monto * | Dias V. |
| BCP | 453.665,17 | | 433.968,03 | | 412.655,14 | | 393.899,93 | | 373.391,84 | | 352.845,69 | |
| TOTAL | 453.665,17 | | 433.968,03 | | 412.655,14 | | 393.899,93 | | 373.391,84 | | 352.845,69 | |

Última fecha reportada por la SBS : 31/08/2022

| Operación | OCT 2021 (SBS: SET 2021) | | NOV 2021 (SBS: OCT 2021) | | DIC 2021 (SBS: NOV 2021) | | ENE 2022 (SBS: DIC 2021) | | FEB 2022 (SBS: ENE 2022) | | MAR 2022 (SBS: FEB 2022) | |
|-------------------------------------|-----------------------------|---------|-----------------------------|---------|-----------------------------|---------|-----------------------------|---------|-----------------------------|---------|-----------------------------|---------|
| | Monto * | Dias V. | Monto * | Dias V. | Monto * | Dias V. | Monto * | Dias V. | Monto * | Dias V. | Monto * | Dias V. |
| RESUMEN | | | | | | | | | | | | |
| - Total Deuda | 453.665,17 | | 433.968,03 | | 412.655,14 | | 393.899,93 | | 373.391,84 | | 352.845,69 | |
| - Línea No Utilizada | 34.438,90 | | 34.207,49 | | 35.190,67 | | 4.219,23 | | 4.647,96 | | 4.726,52 | |
| - Garantías | 419.582,00 | | 419.582,00 | | 382.390,00 | | 363.738,00 | | 363.738,00 | | 326.381,00 | |
| - PROGRAMA REACTIVA PERU | 451.164,05 | | 431.173,53 | | 411.172,64 | | 391.117,17 | | 371.050,12 | | 350.947,72 | |
| CREDITOS DIRECTOS | | | | | | | | | | | | |
| - CREDITOS VIGENTES | 453.665,17 | | 433.968,03 | | 412.655,14 | | 393.899,93 | | 373.391,84 | | 352.845,69 | |
| -- MedE: Cred.Rev.LíneaTarj.Crédito | 2.501,12 | | 2.794,50 | | 1.482,50 | | 2.782,76 | | 2.341,72 | | 1.897,97 | |
| -- MedE: Préstamos | 451.164,05 | | 431.173,53 | | 411.172,64 | | 391.117,17 | | 371.050,12 | | 350.947,72 | |
| --- NoRevolventes | 451.164,05 | | 431.173,53 | | 411.172,64 | | 391.117,17 | | 371.050,12 | | 350.947,72 | |
| LINEA NO UTIL. Y CRED. NO DESEMB. | | | | | | | | | | | | |
| - LinCredTarjetaCrédito | 34.438,90 | | 34.207,49 | | 35.190,67 | | 4.219,23 | | 4.647,96 | | 4.726,52 | |
| GARANTIAS | | | | | | | | | | | | |
| - GARANTIAS RECIBIDAS | 419.582,57 | | 419.582,57 | | 382.390,56 | | 363.738,97 | | 363.738,97 | | 326.381,38 | |
| -- Gob. Nacional Reactiva Perú | 419.582,57 | | 419.582,57 | | 382.390,56 | | 363.738,97 | | 363.738,97 | | 326.381,38 | |

Reporte SBS/Microfinanzas por entidades

Reportado por : BCP

Última fecha reportada por la SBS : 31/08/2022

| Operación | ABR 2022 (SBS: MAR2022) | | MAY 2022 (SBS: ABR2022) | | JUN 2022 (SBS: MAY2022) | | JUL 2022 (SBS: JUN2022) | | AGO 2022 (SBS: JUL2022) | | SET 2022 (SBS: AGO2022) | |
|-------------------------------------|----------------------------|---------|----------------------------|---------|----------------------------|---------|----------------------------|---------|----------------------------|---------|----------------------------|---------|
| | Monto * | Dias V. | Monto * | Dias V. | Monto * | Dias V. | Monto * | Dias V. | Monto * | Dias V. | Monto * | Dias V. |
| Calificación (2) | NOR | | NOR | | NOR | | NOR | | NOR | | NOR | |
| RESUMEN | | | | | | | | | | | | |
| - Total Deuda | 333.620,93 | | 2.098,99 | | 6.962,77 | | 3.715,94 | | 2.214,51 | | 639,74 | |
| - Línea No Utilizada | 4.053,76 | | 4.694,80 | | 23,40 | | 3.196,50 | | 4.775,38 | | 6.232,25 | |
| - Garantías | 307.600,00 | | 1,00 | | 1,00 | | 1,00 | | 1,00 | | 1,00 | |
| - PROGRAMA REACTIVA PERU | 330.753,06 | | | | | | | | | | | |
| CREDITOS DIRECTOS | | | | | | | | | | | | |
| - CREDITOS VIGENTES | 333.620,93 | | 2.098,99 | | 6.962,77 | | 3.715,94 | | 2.214,51 | | 639,74 | |
| -- MedE: Cred.Rev.LíneaTarj.Crédito | 2.867,87 | | 2.098,99 | | 6.962,77 | | 3.715,94 | | 2.214,51 | | 639,74 | |
| -- MedE: Préstamos | 330.753,06 | | | | | | | | | | | |
| --- NoRevolventes | 330.753,06 | | | | | | | | | | | |
| LINEA NO UTIL. Y CRED. NO DESEMB. | | | | | | | | | | | | |
| - LinCredTarjetaCrédito | 4.053,76 | | 4.694,80 | | 23,40 | | 3.196,50 | | 4.775,38 | | 6.232,25 | |
| GARANTIAS | | | | | | | | | | | | |
| - GARANTIAS RECIBIDAS | 307.600,35 | | 1,00 | | 1,00 | | 1,00 | | 1,00 | | 1,00 | |
| -- Gob. Nacional Reactiva Perú | 307.600,35 | | 1,00 | | 1,00 | | 1,00 | | 1,00 | | 1,00 | |

Última fecha reportada por la SBS : 31/08/2022

| Operación | OCT 2021 (SBS: SET2021) | | NOV 2021 (SBS: OCT2021) | | DIC 2021 (SBS: NOV2021) | | ENE 2022 (SBS: DIC2021) | | FEB 2022 (SBS: ENE2022) | | MAR 2022 (SBS: FEB2022) | |
|----------------------|----------------------------|---------|----------------------------|---------|----------------------------|---------|----------------------------|---------|----------------------------|---------|----------------------------|---------|
| | Monto * | Dias V. | Monto * | Dias V. | Monto * | Dias V. | Monto * | Dias V. | Monto * | Dias V. | Monto * | Dias V. |
| Calificación (2) | NOR | | NOR | | NOR | | NOR | | NOR | | NOR | |
| RESUMEN | | | | | | | | | | | | |
| - Total Deuda | 453.665,17 | | 433.968,03 | | 412.655,14 | | 393.899,93 | | 373.391,84 | | 352.845,69 | |
| - Línea No Utilizada | 34.438,90 | | 34.207,49 | | 35.190,67 | | 4.219,23 | | 4.647,96 | | 4.726,52 | |
| - Garantías | 419.582,00 | | 419.582,00 | | 382.390,00 | | 363.738,00 | | 363.738,00 | | 326.381,00 | |

| | | | | | | |
|------------------------------------------|------------|------------|------------|------------|------------|------------|
| - PROGRAMA REACTIVA PERU | 451.164,05 | 431.173,53 | 411.172,64 | 391.117,17 | 371.050,12 | 350.947,72 |
| CREDITOS DIRECTOS | | | | | | |
| - CRÉDITOS VIGENTES | 453.665,17 | 433.968,03 | 412.655,14 | 393.899,93 | 373.391,84 | 352.845,69 |
| -- MedE: Cred.Rev.LineaTarj.Crédito | 2.501,12 | 2.794,50 | 1.482,50 | 2.782,76 | 2.341,72 | 1.897,97 |
| -- MedE: Préstamos | 451.164,05 | 431.173,53 | 411.172,64 | 391.117,17 | 371.050,12 | 350.947,72 |
| --- NoRevolventes | 451.164,05 | 431.173,53 | 411.172,64 | 391.117,17 | 371.050,12 | 350.947,72 |
| LINEA NO UTIL. Y CRED. NO DESEMB. | | | | | | |
| - LinCredTarjetaCrédito | 34.438,90 | 34.207,49 | 35.190,67 | 4.219,23 | 4.647,96 | 4.726,52 |
| GARANTIAS | | | | | | |
| - GARANTIAS RECIBIDAS | 419.582,57 | 419.582,57 | 382.390,56 | 363.738,97 | 363.738,97 | 326.381,38 |
| -- Gob. Nacional Reactiva Perú | 419.582,57 | 419.582,57 | 382.390,56 | 363.738,97 | 363.738,97 | 326.381,38 |

Rectificaciones SBS

| Entidad | Periodo SBS | Cuenta | Concepto Rectificación | Dice | Debe Decir |
|---------|-------------|--------|------------------------|------|------------|
|---------|-------------|--------|------------------------|------|------------|

Aval/Codeudor

Montos expresados en unidades de soles*

Es Avalista de:

Información reportada por la SBS al 31/08/2022

| Tipo Doc | Nro Documento | Nombre/Razón Social | Act | Pre | 12m |
|----------|---------------|---------------------|-----|-----|-----|
|----------|---------------|---------------------|-----|-----|-----|

Montos expresados en unidades de soles*

Quiénes lo Avalan:

Información reportada por la SBS al 31/08/2022

| Tipo Doc | Nro Documento | Nombre/Razón Social | Act | Pre | 12m |
|----------|---------------|---------------------|-----|-----|-----|
|----------|---------------|---------------------|-----|-----|-----|

Montos expresados en unidades de soles*

Es Avalista de:

Información Reportada por Entidades de Microfinanzas / Otros Créditos

| Tipo Doc | Nro Documento | Nombre/Razón Social | Act | Pre | 12m |
|----------|---------------|---------------------|-----|-----|-----|
|----------|---------------|---------------------|-----|-----|-----|

Montos expresados en unidades de soles*

Quiénes lo Avalan:

Información Reportada por Entidades de Microfinanzas / Otros Créditos

| Tipo Doc | Nro Documento | Nombre/Razón Social | Act | Pre | 12m |
|----------|---------------|---------------------|-----|-----|-----|
|----------|---------------|---------------------|-----|-----|-----|

Documentos Protestados como Deudor/Aceptante

Montos expresados en unidades*

Reportado por la Cámara de Comercio de Lima (CCL)

Documentos Protestados sin Regularizar

| | # Doc | Monto (S/) * | Max Días Venc. |
|--------|-------|--------------|----------------|
| Total: | 0 | 0,00 | |

Tipo de Cambio 3.981

| Nro. Secuencia | Tip. Reg. ** | Acreeedor/Girador | Tipo Doc. | Moneda | Monto * | Monto * (S/) | Boletín | F. Protesto | F. Venc | Días Venc. |
|----------------|--------------|-------------------|-----------|--------|---------|--------------|---------|-------------|---------|------------|
|----------------|--------------|-------------------|-----------|--------|---------|--------------|---------|-------------|---------|------------|

**PR: Protestos, CJ: Cobranza Judicial, MO: Moras, PP: Procesos Penales

Montos expresados en unidades*

Reportado por la Cámara de Comercio de Lima (CCL)

Documentos Protestados Regularizados

| | # Doc | Monto (S/) * |
|--------|-------|--------------|
| Total: | 0 | 0,00 |

| Nro. Secuencia | Tip. ** Reg. | Acreedor/Girador | Tipo Doc. | Moneda | Monto * | Monto * (S/) | Boletín | F. Protesto | F. Venc. | F. Reg |
|----------------|--------------|------------------|-----------|--------|---------|--------------|---------|-------------|----------|--------|
|----------------|--------------|------------------|-----------|--------|---------|--------------|---------|-------------|----------|--------|

**PR: Protestos, CJ: Cobranza Judicial, MO: Moras, PP: Procesos Penales

Detalle de Vencidos

Comercio Exterior

Montos expresados en unidades de dólares

Muestra información reportada por la SUNAT desde el 07/02/2011

Resumen por Ejercicio

| Ejercicio | Actividad | Número de Operaciones | Importe USD * | N° Países | 3 países con mayor número de operaciones |
|-----------|-----------|-----------------------|---------------|-----------|------------------------------------------|
|-----------|-----------|-----------------------|---------------|-----------|------------------------------------------|

Resumen por Meses

| Actividad | Ejercicio | Mes | Número de Operaciones | Importe USD * | N° Países | 3 países con mayor número de operaciones |
|-----------|-----------|-----|-----------------------|---------------|-----------|------------------------------------------|
|-----------|-----------|-----|-----------------------|---------------|-----------|------------------------------------------|

PUBLICACIÓN DIARIO "EL PERUANO"

Reporte Otros Créditos

| Institución | ABR 2022 | | MAY 2022 | | JUN 2022 | | JUL 2022 | | AGO 2022 | | SET 2022 | |
|-------------|----------|---------|----------|---------|----------|---------|----------|---------|----------|---------|----------|---------|
| | Monto * | Dias V. | Monto * | Dias V. | Monto * | Dias V. | Monto * | Dias V. | Monto * | Dias V. | Monto * | Dias V. |

| Institución | OCT 2021 | | NOV 2021 | | DIC 2021 | | ENE 2022 | | FEB 2022 | | MAR 2022 | |
|-------------|----------|---------|----------|---------|----------|---------|----------|---------|----------|---------|----------|---------|
| | Monto * | Dias V. | Monto * | Dias V. | Monto * | Dias V. | Monto * | Dias V. | Monto * | Dias V. | Monto * | Dias V. |

Reporte Otros Créditos por entidades

Sin Información