



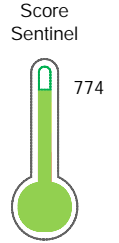
# Reporte de Deudas

El reporte contiene solo los títulos seleccionados

- Información General
- Consulta Rápida
- Principales Acreedores
- Detalle Variación
- Posición Histórica
- Gráficos
- Rep. Vencidos
- Rep. SBS/Microf.
- SBS/Microf. Entidades
- Rectificaciones SBS
- Avalados/Avalistas
- Hechos de Importancia
- Documentos CCL
- Detalle de Vencidos
- Comercio Exterior
- Otros Créditos
- Otros Créd. Entidades
- Otros Rep. Negativos

RUC 20476763127 - ROYAL KNIT S.A.C.

Fecha Proceso	Tipo Doc.	N. Doc.	Nota	Deuda Total *	Var.	Actual	Previo	12m
21/03/2024	RUC	20476763127	0.000	0,00				



Buen Puntaje

**\* La persona consultada cuenta con los siguientes créditos e indicadores.**

Línea de Crédito

## Sentinel Sabio

Bancarizado: SI

### Recomendación de Sentinel Sabio

Evaluación Crediticia



**OBSERVAR**  
Producto Genérico

Detalle:

- Presenta deuda Laboral en los últimos 12 meses

Cuota Estimada Mensual

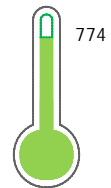
S/ 0.00



### Score Sentinel

Nivel de Riesgo

Buen Puntaje



Recomendación:

Estadísticamente, en este nivel de score, 9 de 100 empresas podrían caer en incumplimiento en los próximos 12 meses

## Información General

### Datos Principales

24/01/2024: Última actualización de información reportada por SUNAT

Razón Social:	ROYAL KNIT S.A.C.		
Nombre Comercial:	ROYAL KNIT S.A.C.		
Tipo de Contribuyente:	SOCIEDAD ANONIMA CERRADA		
Estado de Contribuyente:	ACTIVO	Condición del Contribuyente:	HABIDO
Inicio de Actividades:	24/10/2000		
Tamaño contribuyente:	MEDIANO	Dependencia:	INTENDENCIA LIMA MEPECO
Actividad Económica Principal	VENTA AL POR MENOR POR CORREO Y POR INTERNET		
Actividad Económica Secundaria 1	-	Actividad Económica Secundaria 2	-
Fecha Inscripción RRPP:	10/11/2000	Número de Partida Registral:	-
Folio:	-	Asiento:	-

Agente de retención

### Direcciones Registradas

Dirección	Fuente
PARQUE MANUEL GONZALES PRADA NRO 632 INT 1 URBANIZACION PRIMAVERA MAGDALENA DEL MAR - LIMA - LIMA	SUNAT - DOMICILIO FISCAL
CALLE LOS MALLKUS MZA. SN C.C. TURISTICO UROS CHULLUNI PUNO - PUNO - PUNO (A UNA CUADRA DEL MUNICIPIO DE CHULLUNI)	SUNAT - DEPOSITO

### Representantes Legales

Nro Documento	Nombre de Representante	Semáforos			Fecha desde que ocupa Cargo	Cargo
		Act	Pre	12m		
10286173	LOPEZ CUTIPA MARIELA ELIZABETH	<span style="color: green;">●</span>	<span style="color: green;">●</span>	<span style="color: green;">●</span>	07/07/2015	GERENTE GENERAL
23978606	LOPEZ CUTIPA YURY FIDEL	<span style="color: orange;">●</span>	<span style="color: orange;">●</span>	<span style="color: green;">●</span>	07/07/2015	APODERADO

### Empresas Relacionadas a:

#### LOPEZ CUTIPA YURY FIDEL

Ruc	Razón Social	Semáforos			Fecha desde que ocupa Cargo	Cargo	Estado
		Act	Pre	12m			
20543512169	TRICOTAJE INDUSTRIAL S.A.C.	<span style="color: red;">●</span>	<span style="color: red;">●</span>	<span style="color: red;">●</span>	12/05/2011	GERENTE GENERAL	BAJA DE OFICIO

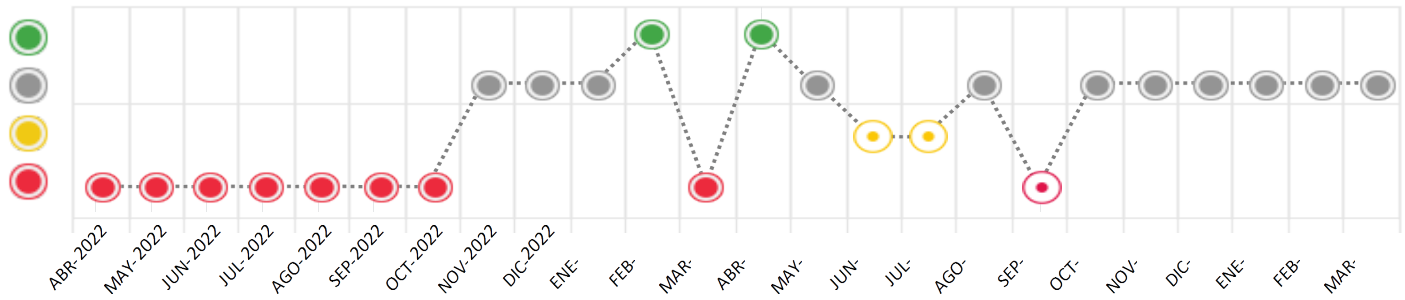
## Consulta Rápida

### Documento de identidad consultado

Fecha Proceso	Tipo Doc.	N. Doc.	Nombre o Raz. Social	Nota	Deuda Total *	Var.	Actual	Previo	12m
21/03/2024	RUC	20476763127	ROYAL KNIT S.A.C.	0.000	0,00				

Montos expresados en unidades de soles\*

Semáforos de los últimos 24 meses



Semáforo	Descripción
	No registra información de deudas
	Mínimo Riesgo: Sin deudas vencidas
	Mediano Riesgo: Deudas con poco atraso*
	Alto Riesgo: Deudas con atraso significativo*

\*Semáforo deuda menor: Deuda vencida menor S/ 100 personas naturales o menor S/ 500 personas jurídicas

Verde: 0 <= Sem. < 0.001  
 Amarillo: 0.001 <= Sem. <= 2  
 Rojo: 2 < Sem. <= 6

Variación	Descripción
	Variación Negativa: La nueva información reportada ha incrementado tu riesgo crediticio
	Variación Positiva: La nueva información ha mejorado tu posición de riesgo
	Variación Porcentual Positiva: El monto total reportado por la SBS/Microfinanzas o número de instituciones financieras ha aumentado
	Variación Porcentual Negativa: El monto total reportado por la SBS/Microfinanzas o número de instituciones financieras ha disminuido
	Aproximadamente igual o igual

## Detalle de la deuda SBS/Microfinanzas

Entidad	Deuda Anterior			Deuda a MAR 2024				Rect. (1)	Disc.
	SET 2023	DIC 2023	FEB 2024	Fecha Inf.	Calif. (2)	Monto *	Días Venc.		
	0,00	0,00	0,00	29/02/2024	NOR	0			

TOTAL

(1) Ver detalle en el cuadro de Rectificaciones SBS

(2) NOR: Normal, CPP: Con Problemas Potenciales, DEF: Deficiente, DUD: Dudoso, PER: Pérdida, SCAL: Sin Calificación

## Detalle de la deuda de Otros Créditos

Entidad	Deuda Anterior			Deuda a MAR 2024				Disc.
	SET 2023	DIC 2023	FEB 2024	Fecha Inf.	Calif. (2)	Monto	Días Venc.	
TOTAL								

TOTAL

(2) NOR: Normal, CPP: Con Problemas Potenciales, DEF: Deficiente, DUD: Dudoso, PER: Pérdida, SCAL: Sin Calificación

## Detalle de vencidos

# Doc	Fuente - Acreedor	Monto *	Días Venc.

## Utilización de Líneas de Crédito

Instituciones	**	Línea Aprobada	Línea No Utilizada	Línea Utilizada	% L. Ut.
BBVA	TOT		30.000,00		
TOTAL			30.000,00		0%

\*\*(TOT):Otras Tarjetas de Crédito

## Principales Acreedores

Montos expresados en unidades de soles\*

## Resumen de Deudas

Descripción de la Deuda	Monto *	Días
Deuda total SBS al 29/02/2024		
% Calificación normal		
Peor Calificación (2)		
Otros Créditos	0,00	****

## Detalle de deuda SBS/Microfinanzas

Institución SBS	Calif. (2)	Saldo *	% Ven.	Días Venc.	Rect.(1)
BBVA	NOR	0,00	0,00		
Deuda Total SBS/MicroFinanzas		0,00	0		

## Detalle de Riesgos SBS/Microfinanzas

Concepto	Saldo *
Deuda Directa	0,00
Deuda Indirecta	0,00
Deuda Castigada	0,00
Deuda Total SBS/MicroFinanzas	0,00
Línea Tarj. Cred. No utilizada	30.000,00
Total Riesgo SBS/MicroFinanzas	30.000,00

## Detalle de deuda Otros Créditos

Empresa	Calif. (2)	Saldo *	% Ven.	Días Venc.	Disc.
Deuda Total Otros Créditos		0,00	0		

## Detalle de vencidos

# Doc	Fuente - Acreedor	Monto *	Días Venc.
-------	-------------------	---------	------------

## Detalle Variación

Montos expresados en unidades de soles\*

## Resumen de la variación

Descripción de la deuda	21/02/2024	21/03/2024	Variación
Score			0,000
Nro. Entidades SBS/Microf.		0	0
Riesgo Total SBS/Microf. *			
Deuda Directa			0,00
Deuda Indirecta			0,00
Deuda Castigada			0,00

Variación del Riesgo Total SBS/Microf. *	Antes	21/03/2024	Variación
Último Mes	0,00	0,00	0,00
Último Trimestre	0,00	0,00	0,00
Último Semestre	0,00	0,00	0,00
Último Año	36,94	0,00	-36,94

Calificación SBS/Microf.	21/02/2024	21/03/2024	Variación
% NOR (Normal)	0,00	0,00	0,00
% CPP (Con Problemas Potenciales)	0,00	0,00	0,00
% DEF (Deficiente)	0,00	0,00	0,00
% DUD (Dudoso)	0,00	0,00	0,00
% PER (Pérdida)	0,00	0,00	0,00

Deuda vencida *	21/02/2024	21/03/2024	Variación
Total deuda vencida	0,00	0,00	0,00
Deuda por Otros Créditos *	21/02/2024	21/03/2024	Variación



Total deuda otros créditos	0,00	0,00	0,00
----------------------------	------	------	------

Detalle de la variación			
Fuente - Acreedor *	21/02/2024	21/03/2024	Variación

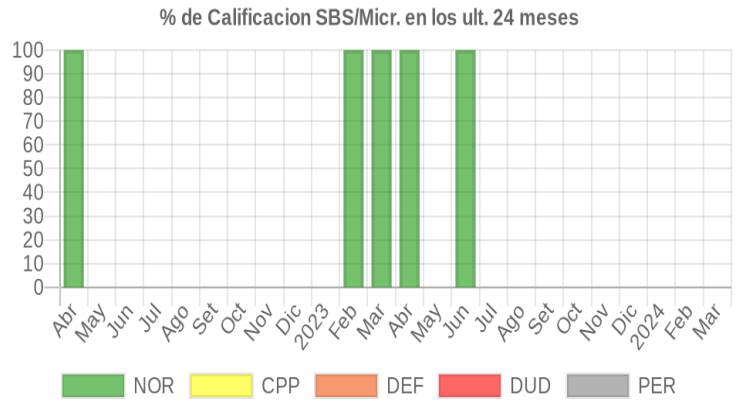
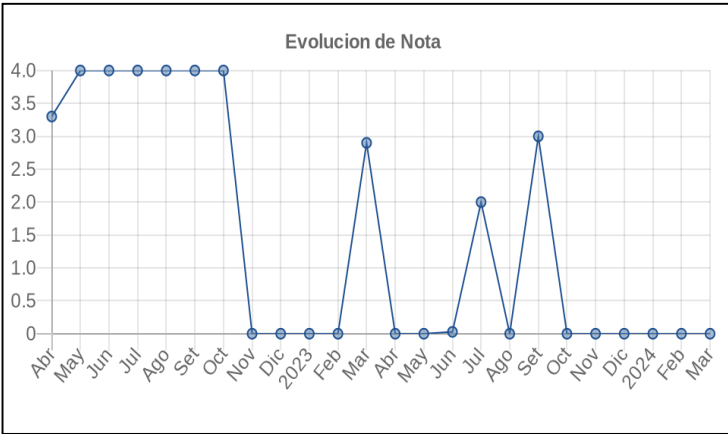
## Posición Histórica

Montos expresados en unidades de soles\*

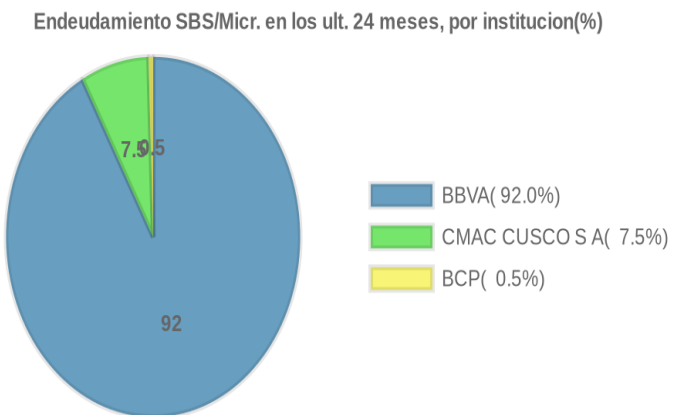
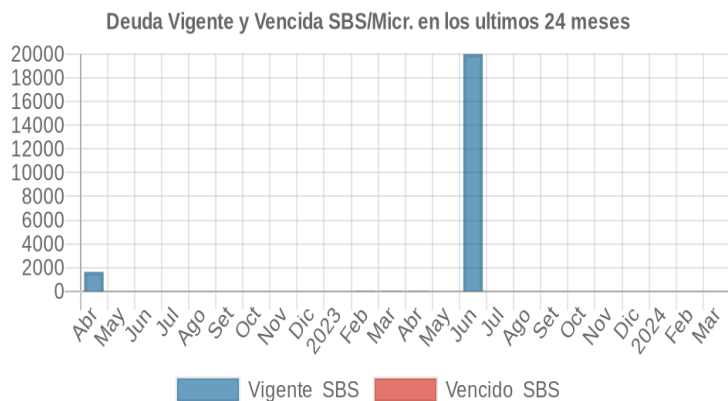
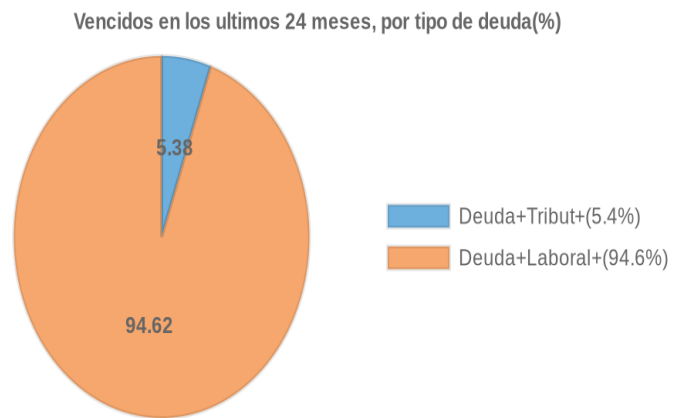
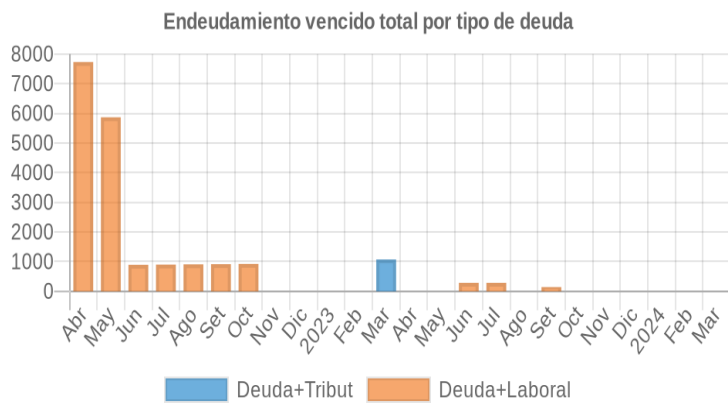
Fecha de Proceso	Sema. Actual	Sem. Riesgo	Var.	Superintendencia de Banca y Seguros (SBS/Microfinan.)				Otros Créditos	Otros Vencidos *				Ctas. Cerr./Anu.		Otros Repor. Negati.	
				# Enti.	Deuda Total *	% Cali. normal	Peor Califi.(2)		Deuda Vencida *	Protestos	Docs. Impagos	Deuda Tributaria	Deuda Laboral	Cta. Cte.		Tar. Créd.
21/03/2024	●	0.000	📊	1	0,00	0.00		0,00	0,00	0,00	0,00	0,00	0,00	0	0	0
21/02/2024	●	0.000	📊	1	0,00	0.00		0,00	0,00	0,00	0,00	0,00	0,00	0	0	0
19/01/2024	●	0.000	📊	1	0,00	0.00		0,00	0,00	0,00	0,00	0,00	0,00	0	0	0
17/01/2024	●	0.000	📊	1	0,00	0.00		0,00	0,00	0,00	0,00	0,00	0,00	0	0	0
22/12/2023	●	0.000	📊	1	0,00	0.00		0,00	0,00	0,00	0,00	0,00	0,00	0	0	0
23/11/2023	●	0.000	📊	1	0,00	0.00		0,00	0,00	0,00	0,00	0,00	0,00	0	0	0
23/10/2023	●	0.000	📊	1	0,00	0.00		0,00	0,00	0,00	0,00	0,00	0,00	0	0	0
12/10/2023	●	0.000	▲	1	0,00	0.00		0,00	0,00	0,00	0,00	0,00	0,00	0	0	0
21/09/2023	●	3.000	📊	1	0,00	0.00		0,00	0,00	0,00	0,00	0,00	142,09	0	0	0
12/09/2023	●	3.000	▼	1	0,00	0.00		0,00	0,00	0,00	0,00	0,00	142,09	0	0	0
24/08/2023	●	0.000	📊	1	0,00	0.00		0,00	0,00	0,00	0,00	0,00	0,00	0	0	0
02/08/2023	●	0.000	▲	1	0,00	0.00		0,00	0,00	0,00	0,00	0,00	0,00	0	0	0
24/07/2023	●	2.000	▼	1	0,00	0.00		0,00	0,00	0,00	0,00	0,00	286,47	0	0	0
06/07/2023	●	0.028	📊	1	20.000,00	100.00	NOR	0,00	0,00	0,00	0,00	0,00	286,47	0	0	0
22/06/2023	●	0.028	▲	1	20.000,00	100.00	NOR	0,00	0,00	0,00	0,00	0,00	285,78	0	0	0
02/06/2023	●	2.000	▼	1	0,00	0.00		0,00	0,00	0,00	0,00	0,00	285,78	0	0	0
22/05/2023	●	0.000	📊	1	0,00	0.00		0,00	0,00	0,00	0,00	0,00	0,00	0	0	0
30/04/2023	●	0.000	▲	2	31,28	100.00	NOR	0,00	0,00	0,00	0,00	0,00	0,00	0	0	0
24/04/2023	●	2.915	📊	2	31,28	100.00	NOR	0,00	0,00	0,00	0,00	1.078,00	0,00	0	0	0
19/04/2023	●	2.900	📊	2	36,94	100.00	NOR	0,00	0,00	0,00	0,00	1.078,00	0,00	0	0	0
14/04/2023	●	2.900	📊	2	36,94	100.00	NOR	0,00	0,00	0,00	0,00	1.076,00	0,00	0	0	0
04/04/2023	●	2.900	📊	2	36,94	100.00	NOR	0,00	0,00	0,00	0,00	1.074,00	0,00	0	0	0
31/03/2023	●	2.900	📊	2	36,94	100.00	NOR	0,00	0,00	0,00	0,00	1.072,00	0,00	0	0	0
22/03/2023	●	2.899	📊	2	36,94	100.00	NOR	0,00	0,00	0,00	0,00	1.070,00	0,00	0	0	0
21/03/2023	●	2.900	📊	2	36,68	100.00	NOR	0,00	0,00	0,00	0,00	1.070,00	0,00	0	0	0
14/03/2023	●	2.900	📊	2	36,68	100.00	NOR	0,00	0,00	0,00	0,00	1.069,00	0,00	0	0	0
08/03/2023	●	2.900	▼	2	36,68	100.00	NOR	0,00	0,00	0,00	0,00	1.067,00	0,00	0	0	0
21/02/2023	●	0.000	▲	2	36,68	100.00	NOR	0,00	0,00	0,00	0,00	0,00	0,00	0	0	0
27/01/2023	●	0.000	📊	1	0,00	0.00		0,00	0,00	0,00	0,00	0,00	0,00	0	0	0
23/01/2023	●	0.000	📊	1	0,00	0.00		0,00	0,00	0,00	0,00	0,00	0,00	0	0	0
22/12/2022	●	0.000	📊	1	0,00	0.00		0,00	0,00	0,00	0,00	0,00	0,00	0	0	0
09/11/2022	●	0.000	▲	0	0,00	0.00		0,00	0,00	0,00	0,00	0,00	0,00	0	0	0
11/10/2022	●	4.000	📊	0	0,00	0.00		0,00	0,00	0,00	0,00	0,00	922,96	0	0	0
08/09/2022	●	4.000	📊	0	0,00	0.00		0,00	0,00	0,00	0,00	0,00	915,46	0	0	0
11/08/2022	●	4.000	📊	0	0,00	0.00		0,00	0,00	0,00	0,00	0,00	907,96	0	0	0
11/07/2022	●	4.000	📊	0	0,00	0.00		0,00	0,00	0,00	0,00	0,00	900,46	0	0	0
14/06/2022	●	4.000	📊	0	0,00	0.00		0,00	0,00	0,00	0,00	0,00	893,34	0	0	0
08/06/2022	●	4.000	▲	0	0,00	0.00		0,00	0,00	0,00	0,00	0,00	886,63	0	0	0
27/05/2022	●	4.000	📊	0	0,00	0.00		0,00	0,00	0,00	0,00	0,00	5.867,86	0	0	0
23/05/2022	●	4.000	▼	0	0,00	0.00		0,00	0,00	0,00	0,00	0,00	6.558,72	0	0	0
11/05/2022	●	3.200	📊	1	1.638,74	100.00	NOR	0,00	0,00	0,00	0,00	0,00	6.558,72	0	0	0
25/04/2022	●	3.300	▼	1	1.638,74	100.00	NOR	0,00	0,00	0,00	0,00	0,00	7.730,85	0	0	0
12/04/2022	●	2.814	📊	1	3.255,94	100.00	NOR	0,00	0,00	0,00	0,00	0,00	7.730,85	0	0	0

## Gráficos

Montos expresados en unidades de soles\*



NOR: Normal, CPP: Con Problemas Potenciales, DEF: Deficiente, DUD: Dudoso, PER: Pérdida, SCAL: Sin Calificación



## Reporte de Vencidos

Montos expresados en unidades de soles\*

Fuente - Acreedor	DIC 2023			ENE 2024			FEB 2024			MAR 2024		
	# Docs.	Monto *	Dias V.	# Docs.	Monto *	Dias V.	# Docs.	Monto *	Dias V.	# Docs.	Monto *	Dias V.
Deuda Tributaria												
SUPERINTENDENCIA NACIONAL DE ADMINISTRACION		0,00			0,00			0,00			0,00	
Total	0			0			0			0		
Deuda Laboral												
AFP INTEGRAL S A		0,00			0,00			0,00			0,00	
AFP HABITAT S.A.		0,00			0,00			0,00			0,00	
Total	0			0			0			0		

Montos expresados en unidades de soles\*

Fuente - Acreedor	AGO 2023			SET 2023			OCT 2023			NOV 2023		
	# Docs.	Monto *	Dias V.	# Docs.	Monto *	Dias V.	# Docs.	Monto *	Dias V.	# Docs.	Monto *	Dias V.
Deuda Tributaria												
SUPERINTENDENCIA NACIONAL DE ADMINISTRACION		0,00			0,00			0,00			0,00	
Total	0			0			0			0		
Deuda Laboral												
AFP INTEGRAL S A		0,00	0		0,00			0,00			0,00	
AFP HABITAT S.A.		0,00		1	142,09	153		0,00	0		0,00	
Total	0			1	142,09	153	0			0		

Montos expresados en unidades de soles\*

Fuente - Acreedor	ABR 2023			MAY 2023			JUN 2023			JUL 2023		
	# Docs.	Monto *	Dias V.	# Docs.	Monto *	Dias V.	# Docs.	Monto *	Dias V.	# Docs.	Monto *	Dias V.
Deuda Tributaria												
SUPERINTENDENCIA NACIONAL DE ADMINISTRACION		0,00	0		0,00			0,00			0,00	
Total	0			0			0			0		
Deuda Laboral												
AFP INTEGRAL S A		0,00			0,00		1	285,78	91	1	286,47	92
AFP HABITAT S.A.		0,00			0,00			0,00			0,00	
Total	0			0			1	285,78	91	1	286,47	92

## Reporte SBS/Microfinanzas

Montos expresados en unidades de soles\*

Última fecha reportada por la SBS : 29/02/2024

ULTIMOS 6 MESES		OCT 2023 (SBS: SET 2023)	NOV 2023 (SBS: OCT 2023)	DIC 2023 (SBS: NOV 2023)	ENE 2024 (SBS: DIC 2023)	FEB 2024 (SBS: ENE 2024)	MAR 2024 (SBS: FEB 2024)
% Porcentaje de Calificación	NOR (Normal)	0.00	0.00	0.00	0.00	0.00	0.00
	CPP (Con Problemas Pote.)	0.00	0.00	0.00	0.00	0.00	0.00
	DEF (Deficiente)	0.00	0.00	0.00	0.00	0.00	0.00
	DUD (Dudoso)	0.00	0.00	0.00	0.00	0.00	0.00
	PER (Pérdida)	0.00	0.00	0.00	0.00	0.00	0.00

Institución	OCT 2023 (SBS: SET 2023)		NOV 2023 (SBS: OCT 2023)		DIC 2023 (SBS: NOV 2023)		ENE 2024 (SBS: DIC 2023)		FEB 2024 (SBS: ENE 2024)		MAR 2024 (SBS: FEB 2024)	
	Monto *	Dias V.	Monto *	Dias V.	Monto *	Dias V.	Monto *	Dias V.	Monto *	Dias V.	Monto *	Dias V.
BBVA	0,00		0,00		0,00		0,00		0,00		0,00	
CMAC CUSCO S A												
BCP												
TOTAL	0,00		0,00		0,00		0,00		0,00		0,00	

Última fecha reportada por la SBS : 29/02/2024

Operación	OCT 2023 (SBS: SET 2023)		NOV 2023 (SBS: OCT 2023)		DIC 2023 (SBS: NOV 2023)		ENE 2024 (SBS: DIC 2023)		FEB 2024 (SBS: ENE 2024)		MAR 2024 (SBS: FEB 2024)	
	Monto *	Dias V.	Monto *	Dias V.	Monto *	Dias V.	Monto *	Dias V.	Monto *	Dias V.	Monto *	Dias V.
RESUMEN												





- Línea No Utilizada	100.000,00	100.000,00	30.000,00	30.000,00	30.000,00	30.000,00
LINEA NO UTIL. Y CRED. NO DESEMB.						
- LinCredPréstamos	70.000,00	70.000,00				
- LinCredTarjetaCrédito	30.000,00	30.000,00	30.000,00	30.000,00	30.000,00	30.000,00

Montos expresados en unidades de soles\*

Última fecha reportada por la SBS : 29/02/2024

6 MESES ANTERIORES	ABR 2023 (SBS: MAR 2023)	MAY 2023 (SBS: ABR 2023)	JUN 2023 (SBS: MAY 2023)	JUL 2023 (SBS: JUN 2023)	AGO 2023 (SBS: JUL 2023)	SET 2023 (SBS: AGO 2023)
NOR (Normal)	100.00	0.00	100.00	0.00	0.00	0.00
% Porcentaje de Calificación						
CPP (Con Problemas Pote.)	0.00	0.00	0.00	0.00	0.00	0.00
DEF (Deficiente)	0.00	0.00	0.00	0.00	0.00	0.00
DUD (Dudoso)	0.00	0.00	0.00	0.00	0.00	0.00
PER (Pérdida)	0.00	0.00	0.00	0.00	0.00	0.00

Institución	ABR 2023 (SBS: MAR 2023)		MAY 2023 (SBS: ABR 2023)		JUN 2023 (SBS: MAY 2023)		JUL 2023 (SBS: JUN 2023)		AGO 2023 (SBS: JUL 2023)		SET 2023 (SBS: AGO 2023)	
	Monto *	Dias V.	Monto *	Dias V.	Monto *	Dias V.	Monto *	Dias V.	Monto *	Dias V.	Monto *	Dias V.
BBVA	0,00		0,00		20.000,00		0,00		0,00		0,00	
CMAC CUSCO S A												
BGP	31,28											
TOTAL	31,28		0,00		20.000,00		0,00		0,00		0,00	

Última fecha reportada por la SBS : 29/02/2024

Operación	ABR 2023 (SBS: MAR 2023)		MAY 2023 (SBS: ABR 2023)		JUN 2023 (SBS: MAY 2023)		JUL 2023 (SBS: JUN 2023)		AGO 2023 (SBS: JUL 2023)		SET 2023 (SBS: AGO 2023)	
	Monto *	Dias V.	Monto *	Dias V.	Monto *	Dias V.	Monto *	Dias V.	Monto *	Dias V.	Monto *	Dias V.
RESUMEN												
- Total Deuda	31,28				20.000,00							
- Línea No Utilizada	100.000,00		100.000,00		80.000,00		100.000,00		100.000,00		100.000,00	
CREDITOS DIRECTOS												
- CRÉDITOS VIGENTES	31,28				20.000,00							
-- Mype: SobregirosCC	31,28											
-- Pyme: Préstamos					20.000,00							
--- Revolventes					20.000,00							
LINEA NO UTIL. Y CRED. NO DESEMB.												
- LinCredPréstamos	70.000,00		70.000,00		50.000,00		70.000,00		70.000,00		70.000,00	
- LinCredTarjetaCrédito	30.000,00		30.000,00		30.000,00		30.000,00		30.000,00		30.000,00	

## Reporte SBS/Microfinanzas por entidades

Reportado por : BBVA

Última fecha reportada por la SBS : 29/02/2024

Operación	OCT 2023 (SBS: SET2023)		NOV 2023 (SBS: OCT2023)		DIC 2023 (SBS: NOV2023)		ENE 2024 (SBS: DIC2023)		FEB 2024 (SBS: ENE2024)		MAR 2024 (SBS: FEB2024)	
	Monto *	Dias V.	Monto *	Dias V.	Monto *	Dias V.	Monto *	Dias V.	Monto *	Dias V.	Monto *	Dias V.
Calificación (2)	NOR		NOR		NOR		NOR		NOR		NOR	
RESUMEN												
- Línea No Utilizada	100.000,00		100.000,00		30.000,00		30.000,00		30.000,00		30.000,00	
LINEA NO UTIL. Y CRED. NO DESEMB.												
- LinCredPréstamos	70.000,00		70.000,00									
- LinCredTarjetaCrédito	30.000,00		30.000,00		30.000,00		30.000,00		30.000,00		30.000,00	

Última fecha reportada por la SBS : 29/02/2024

Operación	ABR 2023 (SBS: MAR2023)		MAY 2023 (SBS: ABR2023)		JUN 2023 (SBS: MAY2023)		JUL 2023 (SBS: JUN2023)		AGO 2023 (SBS: JUL2023)		SET 2023 (SBS: AGO2023)	
	Monto *	Dias V.	Monto *	Dias V.	Monto *	Dias V.	Monto *	Dias V.	Monto *	Dias V.	Monto *	Dias V.
Calificación (2)	NOR		NOR		NOR		NOR		NOR		NOR	
RESUMEN												
- Total Deuda					20.000,00							
- Línea No Utilizada	100.000,00		100.000,00		80.000,00		100.000,00		100.000,00		100.000,00	



CREDITOS DIRECTOS												
- CREDITOS VIGENTES					20.000,00							
-- Pyme:Préstamos					20.000,00							
--- Revolventes					20.000,00							
LINEA NO UTIL. Y CRED. NO DESEMB.												
- LinCredPréstamos	70.000,00		70.000,00		50.000,00		70.000,00		70.000,00		70.000,00	
- LinCredTarjetaCrédito	30.000,00		30.000,00		30.000,00		30.000,00		30.000,00		30.000,00	

Reportado por : CMAC CUSCO S A

Última fecha reportada por la SBS : 29/02/2024

Operación	OCT 2023 (SBS: SET2023)		NOV 2023 (SBS: OCT2023)		DIC 2023 (SBS: NOV2023)		ENE 2024 (SBS: DIC2023)		FEB 2024 (SBS: ENE2024)		MAR 2024 (SBS: FEB2024)	
	Monto *	Dias V.	Monto *	Dias V.	Monto *	Dias V.	Monto *	Dias V.	Monto *	Dias V.	Monto *	Dias V.
Calificación (2)												
RESUMEN												

Última fecha reportada por la SBS : 29/02/2024

Operación	ABR 2023 (SBS: MAR2023)		MAY 2023 (SBS: ABR2023)		JUN 2023 (SBS: MAY2023)		JUL 2023 (SBS: JUN2023)		AGO 2023 (SBS: JUL2023)		SET 2023 (SBS: AGO2023)	
	Monto *	Dias V.	Monto *	Dias V.	Monto *	Dias V.	Monto *	Dias V.	Monto *	Dias V.	Monto *	Dias V.
Calificación (2)												
RESUMEN												

Reportado por : BCP

Última fecha reportada por la SBS : 29/02/2024

Operación	OCT 2023 (SBS: SET2023)		NOV 2023 (SBS: OCT2023)		DIC 2023 (SBS: NOV2023)		ENE 2024 (SBS: DIC2023)		FEB 2024 (SBS: ENE2024)		MAR 2024 (SBS: FEB2024)	
	Monto *	Dias V.	Monto *	Dias V.	Monto *	Dias V.	Monto *	Dias V.	Monto *	Dias V.	Monto *	Dias V.
Calificación (2)												
RESUMEN												

Última fecha reportada por la SBS : 29/02/2024

Operación	ABR 2023 (SBS: MAR2023)		MAY 2023 (SBS: ABR2023)		JUN 2023 (SBS: MAY2023)		JUL 2023 (SBS: JUN2023)		AGO 2023 (SBS: JUL2023)		SET 2023 (SBS: AGO2023)	
	Monto *	Dias V.	Monto *	Dias V.	Monto *	Dias V.	Monto *	Dias V.	Monto *	Dias V.	Monto *	Dias V.
Calificación (2)		NOR										
RESUMEN												
- Total Deuda		31,28										
CREDITOS DIRECTOS												
- CREDITOS VIGENTES		31,28										
-- Mype: SabregirosCC		31,28										

Rectificaciones SBS

Entidad	Período SBS	Cuenta	Concepto Rectificación	Dice	Debe Decir
---------	-------------	--------	------------------------	------	------------

Aval/Codeudor

Montos expresados en unidades de soles\*

Es Avalista de:			Información reportada por la SBS al 31/01/2024		
Tipo Doc	Nro Documento	Nombre/Razón Social	Act	Pre	12m

Montos expresados en unidades de soles\*

Quiénes lo Avalan:				Información reportada por la SBS al 31/01/2024		
Tipo Doc	Nro Documento	Nombre/Razón Social	Act	Pre	12m	

Montos expresados en unidades de soles\*

Es Avalista de:				Información Reportada por Entidades de Microfinanzas / Otros Créditos		
Tipo Doc	Nro Documento	Nombre/Razón Social	Act	Pre	12m	

Montos expresados en unidades de soles\*

Quiénes lo Avalan:				Información Reportada por Entidades de Microfinanzas / Otros Créditos		
Tipo Doc	Nro Documento	Nombre/Razón Social	Act	Pre	12m	

## Documentos Protestados como Deudor/Aceptante

Montos expresados en unidades\*

Reportado por la Cámara de Comercio de Lima (CCL)

Documentos Protestados sin Regularizar			
	# Doc	Monto (S/) *	Max Días Venc.
Total:	0	0,00	

Tipo de Cambio 3.718

Nro. Secuencia	Tip. **	Acreedor/Girador	Tipo Doc.	Moneda	Monto *	Monto * (S/)	Boletín	F. Protesto	F. Venc	Días Venc.

\*\*PR: Protestos, CJ: Cobranza Judicial, MO: Moras, PP: Procesos Penales

Montos expresados en unidades\*

Reportado por la Cámara de Comercio de Lima (CCL)

Documentos Protestados Regularizados		
	# Doc	Monto (S/) *
Total:	0	0,00

Nro. Secuencia	Tip. **	Acreedor/Girador	Tipo Doc.	Moneda	Monto *	Monto * (S/)	Boletín	F. Protesto	F. Venc.	F. Reg

\*\*PR: Protestos, CJ: Cobranza Judicial, MO: Moras, PP: Procesos Penales

## Detalle de Vencidos

## Comercio Exterior

Montos expresados en unidades de dólares

Muestra información reportada por la SUNAT desde el 07/02/2011

### Resumen por Ejercicio

Ejercicio	Actividad	Número de Operaciones	Importe USD *	N° Países	3 países con mayor número de operaciones
2024	EXPORTACIÓN	10	243.685,14	4	UNITED STATES, SWITZERLAND, FRANCE
2023	EXPORTACIÓN	52	912.915,43	12	UNITED STATES, SWITZERLAND, FRANCE
2022	EXPORTACIÓN	55	848.816,69	11	UNITED STATES, SWITZERLAND, CHINA
2021	EXPORTACIÓN	61	1.044.774,19	9	UNITED STATES, UNITED KINGDOM, SWITZERLAND
	IMPORTACIÓN	1	3.883,08	1	ITALY
2020	EXPORTACIÓN	37	549.019,60	10	UNITED STATES, UNITED KINGDOM, SWITZERLAND

## Resumen por Meses

Actividad	Ejercicio	Mes	Número de Operaciones	Importe USD *	N° Países	3 países con mayor número de operaciones
EXPORTACIÓN	2024	MARZO	5	75.707,60	2	UNITED STATES, SWITZERLAND, NETHERLANDS
		FEBRERO	4	161.690,04	2	UNITED STATES, FRANCE
		ENERO	1	6.287,50	2	UNITED STATES
	2023	NOVIEMBR	6	56.225,60	1	UNITED STATES, CHINA, FRANCE
		OCTUBRE	4	79.869,85	1	UNITED STATES, NETHERLANDS
		SETIEMBRE	12	230.620,00	1	UNITED STATES, SWITZERLAND, FRANCE
		AGOSTO	5	145.982,77	1	UNITED STATES, SWITZERLAND, GERMANY
		JULIO	6	63.588,41	1	UNITED STATES, CANADA, SWITZERLAND
		JUNIO	6	148.193,00	1	UNITED STATES, GERMANY, FINLAND
		MAYO	4	14.572,35	1	UNITED STATES, SWITZERLAND, CHINA
		ABRIL	1	10.800,00	1	CHILE
		MARZO	3	16.936,70	1	UNITED STATES
		FEBRERO	3	126.893,25	1	UNITED STATES
		ENERO	2	19.233,50	1	DENMARK, FINLAND
		2022	NOVIEMBR	6	85.721,00	4
	OCTUBRE		10	102.178,65	4	UNITED STATES, SWITZERLAND, GERMANY
	SETIEMBRE		5	63.769,00	4	UNITED STATES, DENMARK, FRANCE
	AGOSTO		8	258.288,50	4	UNITED STATES, SWITZERLAND, CHINA
	JULIO		4	86.051,90	4	SWITZERLAND, GERMANY, FINLAND
	JUNIO		1	1.872,00	4	UNITED STATES
	MAYO		2	13.438,00	4	UNITED STATES
	ABRIL		3	26.286,50	4	UNITED STATES, FRANCE
	MARZO		5	47.328,64	4	UNITED STATES
	FEBRERO		5	111.159,80	4	UNITED STATES, AUSTRIA, CHINA
	ENERO		6	52.722,70	4	UNITED STATES, DENMARK, FINLAND
	2021		DICIEMBRE	2	7.209,30	4
		NOVIEMBR	7	102.458,64	4	UNITED STATES
		OCTUBRE	10	156.497,77	4	UNITED STATES, SWITZERLAND, UNITED KINGDOM
		SETIEMBRE	9	206.676,00	4	UNITED STATES, UNITED KINGDOM, FRANCE
		AGOSTO	8	259.327,25	4	UNITED STATES, SWITZERLAND, FRANCE
		JULIO	7	142.444,10	4	UNITED STATES, GERMANY, FINLAND
		JUNIO	1	2.786,00	4	UNITED KINGDOM
		MAYO	2	22.035,40	4	UNITED STATES
ABRIL		2	9.962,70	4	UNITED KINGDOM, UNITED STATES	
MARZO		4	51.236,38	4	UNITED STATES, AUSTRIA, DENMARK	
FEBRERO		7	77.292,65	4	UNITED STATES, FINLAND, UNITED KINGDOM	
ENERO		2	6.848,00	4	UNITED STATES	
2020	DICIEMBRE	5	44.571,60	3	UNITED STATES, AUSTRALIA, GERMANY	
	NOVIEMBR	6	37.993,95	3	UNITED STATES, UNITED KINGDOM, SWITZERLAND	
	OCTUBRE	6	95.713,50	3	UNITED STATES, SWITZERLAND, JAPAN	
	SETIEMBRE	6	164.163,90	3	UNITED STATES, AUSTRIA, SWITZERLAND	
	AGOSTO	2	29.919,00	3	CANADA, FRANCE	
	JULIO	3	102.367,00	3	UNITED STATES, SWITZERLAND	
	JUNIO	1	4.700,50	3	FINLAND	
	MAYO	3	11.297,50	3	UNITED STATES, UNITED KINGDOM	
FEBRERO	5	58.292,65	3	UNITED STATES, UNITED KINGDOM		
IMPORTACIÓN	2021	DICIEMBRE	1	3.883,08	1	ITALY

PUBLICACIÓN DIARIO "EL PERUANO"

Reporte Otros Créditos



Institución	OCT 2023		NOV 2023		DIC 2023		ENE 2024		FEB 2024		MAR 2024	
	Monto *	Dias V.	Monto *	Dias V.	Monto *	Dias V.	Monto *	Dias V.	Monto *	Dias V.	Monto *	Dias V.
Institución												

Institución	ABR 2023		MAY 2023		JUN 2023		JUL 2023		AGO 2023		SET 2023	
	Monto *	Dias V.	Monto *	Dias V.	Monto *	Dias V.	Monto *	Dias V.	Monto *	Dias V.	Monto *	Dias V.
Institución												

Reporte Otros Créditos por entidades

Sin Información