



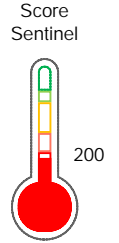
# Reporte de Deudas

El reporte contiene solo los títulos seleccionados

- Información General
- Consulta Rápida
- Principales Acreedores
- Detalle Variación
- Posición Histórica
- Gráficos
- Rep. Vencidos
- Rep. SBS/Microf.
- SBS/Microf. Entidades
- Rectificaciones SBS
- Avalados/Avalistas
- Hechos de Importancia
- Documentos CCL
- Detalle de Vencidos
- Comercio Exterior
- Otros Créditos
- Otros Créd. Entidades
- Otros Rep. Negativos

RUC 20552282214 - AGEFRED PERU S.A.C.

Fecha Proceso	Tipo Doc.	N. Doc.	Nota	Deuda Total *	Var.	Actual	Previo	12m
23/10/2023	RUC	20552282214	2.000	281,58				



Puntaje Muy Bajo

**\* La persona consultada cuenta con los siguientes créditos e indicadores.**

Línea de Crédito

## Sentinel Sabio

Bancarizado: SI

### Recomendación de Sentinel Sabio

Evaluación Crediticia



**RECHAZAR**  
Producto Genérico

Detalle:

- Calificación Def, Dud, Per en los 12 meses
- El promedio de deudas negativas (Sunat, AFP, Protestos) representa mas del 5% del promedio deuda en el SF en los últimos 3 meses

Cuota Estimada Mensual

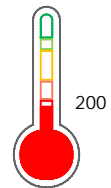
S/ 28,



### Score Sentinel

Nivel de Riesgo

Puntaje Muy Bajo



Recomendación:

Estadísticamente, en este nivel de score, 47 de 100 empresas podrian caer en incumplimiento en los próximos 12

## Información General

### Datos Principales

21/07/2023: Última actualización de información reportada por SUNAT

Razón Social:	AGEFRED PERU S.A.C.		
Nombre Comercial:	-		
Tipo de Contribuyente:	SOCIEDAD ANONIMA CERRADA		
Estado de Contribuyente:	ACTIVO	Condición del Contribuyente:	HABIDO
Inicio de Actividades:	03/04/2013		
Tamaño contribuyente:	PRINCIPAL	Dependencia:	INTENDENCIA LIMA PRICO
Actividad Económica Principal	ACONDICIONAMIENTO DE EDIFICIOS.		
Actividad Económica Secundaria 1	-	Actividad Económica Secundaria 2	-
Fecha Inscripción RRPP:	22/03/2013	Número de Partida Registral:	-
Folio:	-	Asiento:	-

Agente de retención

### Direcciones Registradas

Dirección	Fuente
AVENIDA RICARDO RIVERA NAVARRETE NRO 475 URBANIZACION JARDIN SAN ISIDRO - LIMA - LIMA	SUNAT - DOMICILIO FISCAL

### Representantes Legales

Nro Documento	Nombre de Representante	Act	Pre	12m	Fecha desde que ocupa Cargo	Cargo
00000985981	AIXELA OTAÑO FRANCISCO DE PAULA	<input checked="" type="checkbox"/>	<input checked="" type="checkbox"/>	<input checked="" type="checkbox"/>	19/01/2023	GERENTE GENERAL
00001118446	VALENZUELA RUIZ DAVID	<input checked="" type="checkbox"/>	<input checked="" type="checkbox"/>	<input checked="" type="checkbox"/>	11/07/2019	GERENTE GENERAL
01079894	BORJA PONS ROURA	<input type="checkbox"/>	<input type="checkbox"/>	<input type="checkbox"/>	19/01/2023	GERENTE
08272047	QUIROGA PERSIVALE PABLO JULIAN	<input checked="" type="checkbox"/>	<input checked="" type="checkbox"/>	<input checked="" type="checkbox"/>	02/05/2013	APODERADO

### Empresas Relacionadas a:

#### VALENZUELA RUIZ DAVID

Ruc	Razón Social	Semáforos			Fecha desde que ocupa Cargo	Cargo	Estado
		Act	Pre	12m			
20605483250	JUNTA DE PROPIETARIOS EDIFICIO DE LA AVENIDA SANTA CRUZ N° Y C	<input type="checkbox"/>	<input type="checkbox"/>	<input type="checkbox"/>	05/07/2019	PRESIDENTE	ACTIVO

#### QUIROGA PERSIVALE PABLO JULIAN

Ruc	Razón Social	Semáforos			Fecha desde que ocupa Cargo	Cargo	Estado
		Act	Pre	12m			
20392756516	EL NISPERO SOCIEDAD ANONIMA CERRADA	<input type="checkbox"/>	<input type="checkbox"/>	<input type="checkbox"/>	14/03/2011	-	BAJA DE OFICIO
20392771159	INVERSIONES CATACAOS SOCIEDAD ANONIMA CERRADA	<input type="checkbox"/>	<input type="checkbox"/>	<input type="checkbox"/>	15/03/2011	GERENTE GENERAL	SUSPENSION TEMPORAL
20451696263	QUEBRADA EL TOTOTAL	<input type="checkbox"/>	<input type="checkbox"/>	<input type="checkbox"/>	08/02/2011	GERENTE GENERAL	BAJA DE OFICIO
20502434439	PATRIM.DE FIDEIC.DE TITULIZ.D.L861. TIT. XI DROKASA-FARMINDUSTR	<input type="checkbox"/>	<input type="checkbox"/>	<input type="checkbox"/>	22/06/2001	FACTOR FIDUCIARIO	BAJA DE OFICIO
20502656253	PATRIMONIO EN FIDEICOMISO-D.LEG N° 861 TITULO XI,WONG & METRO	<input type="checkbox"/>	<input type="checkbox"/>	<input type="checkbox"/>	16/08/2001	FACTOR FIDUCIARIO	BAJA DE OFICIO
20503368162	INVERSIONES CERRO GRANDE S.A.C.	<input checked="" type="checkbox"/>	<input checked="" type="checkbox"/>	<input checked="" type="checkbox"/>	12/10/2001	GERENTE GENERAL	ACTIVO
20503911591	SABANCAYA SAC	<input type="checkbox"/>	<input type="checkbox"/>	<input type="checkbox"/>	04/03/2002	APODERADO	BAJA DE OFICIO
20511737321	PATRIMONIO EN FIDEICOMISO DECRETO SUPREM N°093-2002-EF TITUL	<input checked="" type="checkbox"/>	<input checked="" type="checkbox"/>	<input checked="" type="checkbox"/>	23/03/2005	FACTOR	ACTIVO
20511807396	TF SOLUCIONES S.A.C.	<input type="checkbox"/>	<input type="checkbox"/>	<input checked="" type="checkbox"/>	10/07/2009	GERENTE GENERAL	ACTIVO



20512489703	PATRIMONIO EN FIDEICOMISO- DECRETO SUPREMO N° 093-2002- EF, TI				06/07/2005	FACTOR	BAJA DE OFICIO
20512489886	PATRIMONIO EN FIDEICOMISO - DECRETO SUPREMO N°. 093 - 2002-EF				13/02/2004	FACTOR	BAJA DE OFICIO
20512975047	INHAUS PRODUCCIONES SOCIEDAD ANONIMA				07/04/2006	APODERADO	BAJA DE OFICIO
20518850661	INVERSIONES TALMI SOCIEDAD ANONIMA CERRADA - TALMI S.A.C.				07/03/2008	GERENTE GENERAL	BAJA DE OFICIO
20524470111	MPJ CONSULTING SOCIEDAD ANONIMA CERRADA - MPJ CONSULTING S.				29/05/2014	GERENTE GENERAL	ACTIVO
20556122009	AGEFRED S.L. SUCURSAL DEL PERU				17/10/2013	APODERADO	ACTIVO
20565613236	SOCIEDAD INMOBILIARIA LOS ANDENES S.A.C.				06/08/2018	DIRECTOR	ACTIVO

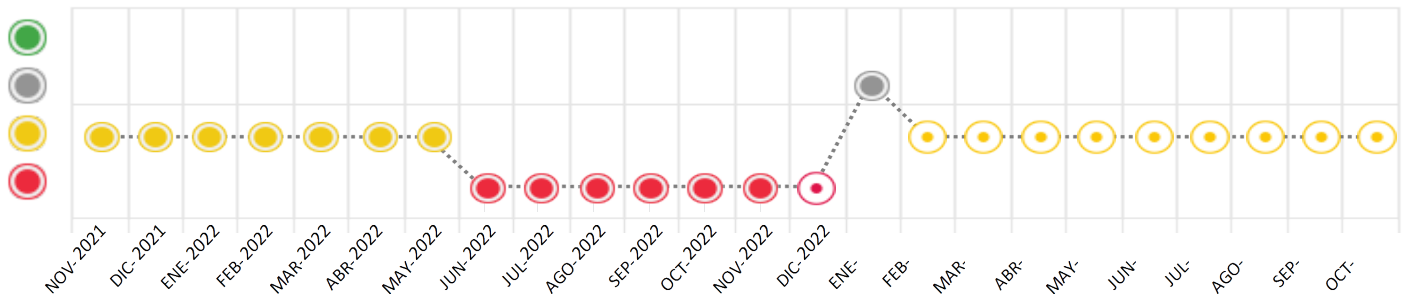
## Consulta Rápida

### Documento de identidad consultado

Fecha Proceso	Tipo Doc.	N. Doc.	Nombre o Raz. Social	Nota	Deuda Total *	Var.	Actual	Previo	12m
23/10/2023	RUC	20552282214	AGEFRED PERU S.A.C.	2.000	281,58				

Montos expresados en unidades de soles\*

Semáforos de los últimos 24 meses



Semáforo	Descripción
	No registra información de deudas
	Mínimo Riesgo: Sin deudas vencidas
	Mediano Riesgo: Deudas con poco atraso*
	Alto Riesgo: Deudas con atraso significativo*

\*Semáforo deuda menor: Deuda vencida menor S/ 100 personas naturales o menor S/ 500 personas jurídicas

Verde: 0 <= Sem. < 0.001  
 Amarillo: 0.001 <= Sem. <= 2  
 Rojo: 2 < Sem. <= 6

Variación	Descripción
	Variación Negativa: La nueva información reportada ha incrementado tu riesgo crediticio
	Variación Positiva: La nueva información ha mejorado tu posición de riesgo
	Variación Porcentual Positiva: El monto total reportado por la SBS/Microfinanzas o número de instituciones financieras ha aumentado
	Variación Porcentual Negativa: El monto total reportado por la SBS/Microfinanzas o número de instituciones financieras ha disminuido
	Aproximadamente igual o igual

## Detalle de la deuda SBS/Microfinanzas

Entidad	Deuda Anterior			Deuda a OCT 2023				Rect. (1)	Disc.
	ABR 2023	JUL 2023	SET 2023	Fecha Inf.	Calif. (2)	Monto *	Días Venc.		
TOTAL	381,53	181,71	213,53	30/09/2023	DEF	281,58	0	4	

(1) Ver detalle en el cuadro de Rectificaciones SBS

(2) NOR: Normal, CPP: Con Problemas Potenciales, DEF: Deficiente, DUD: Dudoso, PER: Pérdida, SCAL: Sin Calificación

## Detalle de la deuda de Otros Créditos

Entidad	Deuda Anterior			Deuda a OCT 2023				Disc.
	ABR 2023	JUL 2023	SET 2023	Fecha Inf.	Calif. (2)	Monto	Días Venc.	
TOTAL								

(2) NOR: Normal, CPP: Con Problemas Potenciales, DEF: Deficiente, DUD: Dudoso, PER: Pérdida, SCAL: Sin Calificación

## Detalle de vencidos

# Doc Fuente - Acreedor

Monto \*

Días Venc.

## Utilización de Líneas de Crédito

Instituciones	**	Línea Aprobada	Línea No Utilizada	Línea Utilizada	% L. Ut.
BCP	TOT		89.973,00		
TOTAL			89.973,00		0%

\*\*(TOT):Otras Tarjetas de Crédito

## Principales Acreedores

Montos expresados en unidades de soles\*

## Resumen de Deudas

Descripción de la Deuda	Monto *	Días
Deuda total SBS al 30/09/2023	281,58	
% Calificación normal	0,00	
Peor Calificación (2)	DEF	
Otros Créditos	0,00	****

## Detalle de deuda SBS/Microfinanzas

Institución SBS	Calif. (2)	Saldo *	% Ven.	Días Venc.	Rect.(1)
BCP	DEF	281,58	0,00	4	
Deuda Total SBS/MicroFinanzas		281,58	0		

## Detalle de Riesgos SBS/Microfinanzas

Concepto	Saldo *
Deuda Directa	281,58
Deuda Indirecta	0,00
Deuda Castigada	0,00
Deuda Total SBS/MicroFinanzas	281,58
Línea Tarj. Cred. No utilizada	89.973,00
Total Riesgo SBS/MicroFinanzas	90.254,58

## Detalle de deuda Otros Créditos

Empresa	Calif. (2)	Saldo *	% Ven.	Días Venc.	Disc.
Deuda Total Otros Créditos		0,00	0		

## Detalle de vencidos

# Doc	Fuente - Acreedor	Monto *	Días Venc.
-------	-------------------	---------	------------

## Detalle Variación

Montos expresados en unidades de soles\*

## Resumen de la variación

Descripción de la deuda	21/09/2023	23/10/2023	Variación
Score	2.000	2.000	0,000
Nro. Entidades SBS/Microf.	1	1	0
Riesgo Total SBS/Microf. *	213,53	281,58	
Deuda Directa	213,53	281,58	68,05
Deuda Indirecta	0,00	0,00	0,00
Deuda Castigada	0,00	0,00	0,00

Variación del Riesgo Total SBS/Microf. *	Antes	23/10/2023	Variación
Último Mes	213,53	281,58	68,05
Último Trimestre	181,71	281,58	99,87
Último Semestre	381,53	281,58	-99,95
Último Año	0,00	281,58	281,58

Calificación SBS/Microf.	21/09/2023	23/10/2023	Variación
% NOR (Normal)	0.00	0.00	0.00
% CPP (Con Problemas Potenciales)	0.00	0.00	0.00
% DEF (Deficiente)	100.00	100.00	0.00
% DUD (Dudoso)	0.00	0.00	0.00
% PER (Pérdida)	0.00	0.00	0.00

Deuda vencida *	21/09/2023	23/10/2023	Variación
Total deuda vencida	0,00	0,00	0,00
Deuda por Otros Créditos *	21/09/2023	23/10/2023	Variación



Total deuda otros créditos	0,00	0,00	0,00
----------------------------	------	------	------

Detalle de la variación			
Fuente - Acreedor *	21/09/2023	23/10/2023	Variación

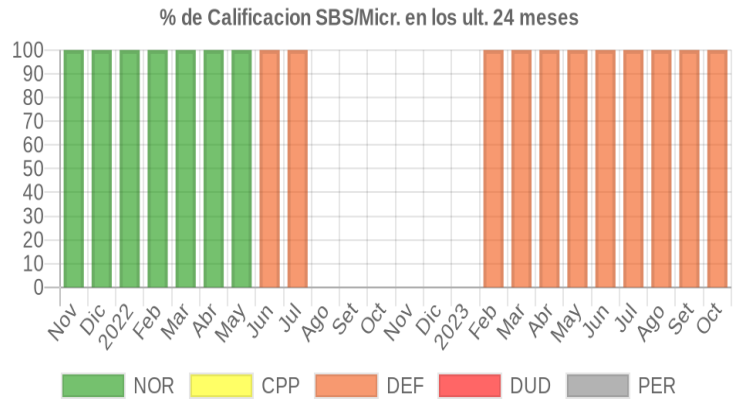
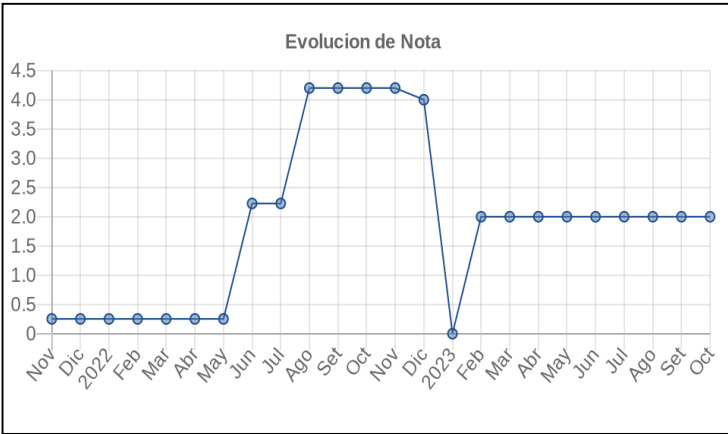
### Posición Histórica

Montos expresados en unidades de soles\*

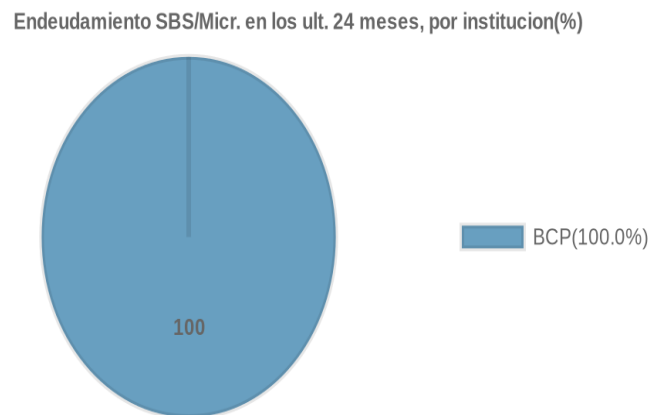
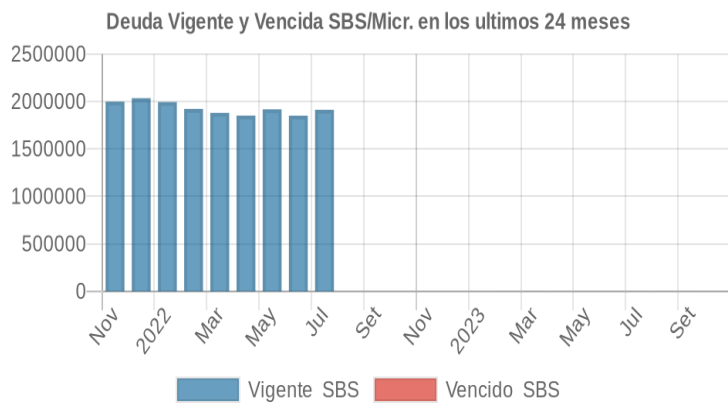
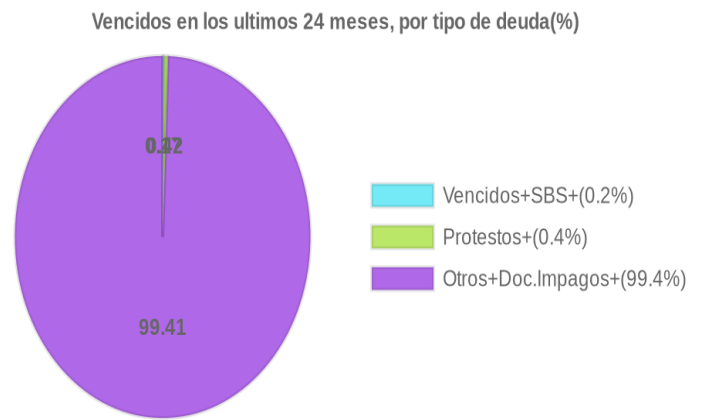
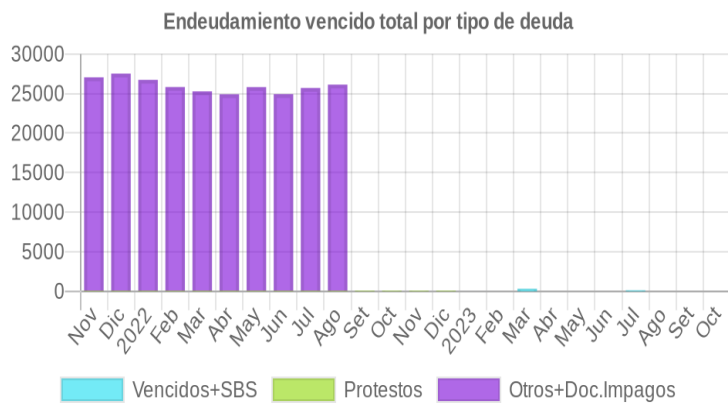
Fecha de Proceso	Sema. Actual	Sem. Riesgo	Var.	Superintendencia de Banca y Seguros (SBS/Microfinan.)				Otros Créditos	Otros Vencidos *				Ctas. Cerr./Anu.		Otros Repor. Negati.	
				# Enti.	Deuda Total *	% Cali. normal	Peor Califi.(2)		Deuda Vencida *	Protestos	Docs. Impagos	Deuda Tributaria	Deuda Laboral	Cta. Cte.		Tar. Créd.
23/10/2023	🟡	2.000	📊	1	281,58	0.00	DEF	0,00	0,00	0,00	0,00	0,00	0,00	0	0	0
21/09/2023	🟡	2.000	📊	1	213,53	0.00	DEF	0,00	0,00	0,00	0,00	0,00	0,00	0	0	0
24/08/2023	🟡	2.000	📊	1	203,81	0.00	DEF	0,00	0,00	0,00	0,00	0,00	0,00	0	0	0
28/07/2023	🟡	2.000	▲	1	181,71	0.00	DEF	127,34	0,00	0,00	0,00	0,00	0,00	0	0	0
24/07/2023	🟡	2.000	📊	1	181,71	0.00	DEF	127,34	0,00	0,00	0,00	7.882,00	0,00	0	0	0
17/07/2023	🟡	2.000	📊	1	276,33	0.00	DEF	0,00	0,00	0,00	0,00	7.882,00	0,00	0	0	0
10/07/2023	🟡	2.000	▼	1	276,33	0.00	DEF	0,00	0,00	0,00	0,00	7.866,00	0,00	0	0	0
22/06/2023	🟡	2.000	📊	1	276,33	0.00	DEF	0,00	0,00	0,00	0,00	0,00	0,00	0	0	0
22/05/2023	🟡	2.000	📊	1	285,09	0.00	DEF	0,00	0,00	0,00	0,00	0,00	0,00	0	0	0
24/04/2023	🟡	2.000	📊	1	381,53	0.00	DEF	0,00	0,00	0,00	0,00	0,00	0,00	0	0	0
22/03/2023	🟡	2.000	📊	1	489,82	0.00	DEF	326,63	0,00	0,00	0,00	0,00	0,00	0	0	0
21/02/2023	🟡	2.000	▼	1	236,48	0.00	DEF	0,00	0,00	0,00	0,00	0,00	0,00	0	0	0
31/01/2023	🟢	0.000	▲	1	0,00	0.00		0,00	0,00	0,00	0,00	0,00	0,00	0	0	0
27/01/2023	🟡	4.000	▼	1	0,00	0.00		0,00	0,00	77,33	0,00	0,00	0,00	0	0	0
23/01/2023	🟢	0.000	📊	1	0,00	0.00		0,00	0,00	0,00	0,00	0,00	0,00	0	0	0
17/01/2023	🟢	0.000	▲	1	0,00	0.00		0,00	0,00	0,00	0,00	0,00	0,00	0	0	0
22/12/2022	🟡	4.000	📊	1	0,00	0.00		0,00	0,00	77,33	0,00	0,00	0,00	0	0	0
13/12/2022	🟡	4.000	📊	1	0,00	0.00		0,00	0,00	77,33	0,00	0,00	0,00	0	0	0
23/11/2022	🟡	4.200	📊	1	0,00	0.00		0,00	0,00	77,33	0,00	0,00	0,00	0	0	1
22/11/2022	🟡	4.200	▲	1	0,00	0.00		0,00	0,00	77,33	0,00	0,00	0,00	0	0	1
14/11/2022	🟡	4.200	▼	1	0,00	0.00		0,00	0,00	77,33	0,00	7.958,00	0,00	0	0	1
24/10/2022	🟡	4.200	📊	1	0,00	0.00		0,00	0,00	77,33	0,00	0,00	0,00	0	0	1
27/09/2022	🟡	4.200	▲	1	0,00	0.00		0,00	0,00	77,33	0,00	0,00	0,00	0	0	1
22/09/2022	🟡	4.200	📊	1	0,00	0.00		0,00	0,00	77,33	25.751,00	0,00	0,00	0	0	1
01/09/2022	🟡	4.200	📊	1	0,00	0.00		0,00	0,00	77,33	25.751,00	0,00	0,00	0	0	1
22/08/2022	🟡	4.200	▼	1	0,00	0.00		0,00	0,00	77,33	26.048,84	0,00	0,00	0	0	1
02/08/2022	🟡	2.226	📊	1	1.912.500,00	0.00	DEF	0,00	0,00	77,33	26.048,84	0,00	0,00	0	0	1
22/07/2022	🟡	2.226	📊	1	1.912.500,00	0.00	DEF	0,00	0,00	77,33	25.631,99	0,00	0,00	0	0	1
01/07/2022	🟡	2.227	📊	1	1.850.500,00	0.00	DEF	0,00	0,00	77,33	25.631,99	0,00	0,00	0	0	1
23/06/2022	🟡	2.226	▼	1	1.850.500,00	0.00	DEF	0,00	0,00	77,33	24.848,82	0,00	0,00	0	0	1
01/06/2022	🟡	0.251	📊	1	1.917.000,00	100.00	NOR	0,00	0,00	77,33	24.848,82	0,00	0,00	0	0	1
23/05/2022	🟡	0.253	📊	1	1.917.000,00	100.00	NOR	0,00	0,00	77,33	25.739,36	0,00	0,00	0	0	1
03/05/2022	🟡	0.255	📊	1	1.851.120,19	100.00	NOR	0,00	0,00	77,33	25.739,36	0,00	0,00	0	0	1
25/04/2022	🟡	0.253	📊	1	1.851.120,19	100.00	NOR	0,00	0,00	77,33	24.829,87	0,00	0,00	0	0	1
01/04/2022	🟡	0.252	📊	1	1.880.120,19	100.00	NOR	0,00	0,00	77,33	24.829,87	0,00	0,00	0	0	1
22/03/2022	🟡	0.253	📊	1	1.880.120,19	100.00	NOR	0,00	0,00	77,33	25.196,20	0,00	0,00	0	0	1
01/03/2022	🟡	0.251	📊	1	1.921.976,30	100.00	NOR	0,00	0,00	77,33	25.196,20	0,00	0,00	0	0	1
23/02/2022	🟡	0.253	📊	1	1.921.976,30	100.00	NOR	0,00	0,00	77,33	25.745,68	0,00	0,00	0	0	1
01/02/2022	🟡	0.251	📊	1	1.993.966,77	100.00	NOR	0,00	0,00	77,33	25.745,68	0,00	0,00	0	0	1
24/01/2022	🟡	0.252	📊	1	1.993.966,77	100.00	NOR	0,00	0,00	77,33	26.655,17	0,00	0,00	0	0	1
20/01/2022	🟡	0.251	📊	1	2.034.667,46	100.00	NOR	0,00	0,00	77,33	26.655,17	0,00	0,00	0	0	1
12/01/2022	🟡	0.252	📊	1	2.034.667,46	100.00	NOR	0,00	0,00	77,33	26.963,49	0,00	0,00	0	0	1
03/01/2022	🟡	0.252	📊	1	2.034.667,46	100.00	NOR	0,00	0,00	77,33	26.963,49	0,00	0,00	0	0	1
21/12/2021	🟡	0.253	📊	1	2.034.667,46	100.00	NOR	0,00	0,00	77,33	27.442,98	0,00	0,00	0	0	1
01/12/2021	🟡	0.254	📊	1	1.998.369,50	100.00	NOR	0,00	0,00	77,33	27.442,98	0,00	0,00	0	0	1
27/11/2021	🟡	0.253	📊	1	1.998.369,50	100.00	NOR	0,00	0,00	77,33	26.976,27	0,00	0,00	0	0	1
23/11/2021	🟡	0.253	📊	1	1.998.369,50	100.00	NOR	0,00	0,00	77,33	26.976,27	0,00	0,00	0	0	1
02/11/2021	🟡	0.251	📊	1	2.067.560,71	100.00	NOR	0,00	0,00	77,33	26.976,27	0,00	0,00	0	0	1

## Gráficos

Montos expresados en unidades de soles\*



NOR: Normal, CPP: Con Problemas Potenciales, DEF: Deficiente, DUD: Dudoso, PER: Pérdida, SCAL: Sin Calificación



## Reporte de Vencidos

Montos expresados en unidades de soles\*

Fuente - Acreedor	JUL 2023			AGO 2023			SET 2023			OCT 2023		
	# Docs.	Monto *	Dias V.	# Docs.	Monto *	Dias V.	# Docs.	Monto *	Dias V.	# Docs.	Monto *	Dias V.
Protestos Sin Regularizar												
DISTRIBUIDORA CUMMINS PERU S.A.C		0,00			0,00			0,00			0,00	
Total	0			0			0			0		
Deuda Tributaria												
SUPERINTENDENCIA NACIONAL DE ADMINISTRACION		0,00	0		0,00			0,00			0,00	
Total	0			0			0			0		

Montos expresados en unidades de soles\*

Fuente - Acreedor	MAR 2023			ABR 2023			MAY 2023			JUN 2023		
	# Docs.	Monto *	Dias V.	# Docs.	Monto *	Dias V.	# Docs.	Monto *	Dias V.	# Docs.	Monto *	Dias V.
Protestos Sin Regularizar												
DISTRIBUIDORA CUMMINS PERU S.A.C		0,00			0,00			0,00			0,00	
Total	0			0			0			0		
Deuda Tributaria												
SUPERINTENDENCIA NACIONAL DE ADMINISTRACION		0,00			0,00			0,00			0,00	
Total	0			0			0			0		

Montos expresados en unidades de soles\*

Fuente - Acreedor	NOV 2022			DIC 2022			ENE 2023			FEB 2023		
	# Docs.	Monto *	Dias V.	# Docs.	Monto *	Dias V.	# Docs.	Monto *	Dias V.	# Docs.	Monto *	Dias V.
Protestos Sin Regularizar												
DISTRIBUIDORA CUMMINS PERU S.A.C	1	77,33	549	1	77,33	580		0,00	0		0,00	
Total	1	77,33	549	1	77,33	580	0			0		
Deuda Tributaria												
SUPERINTENDENCIA NACIONAL DE ADMINISTRACION		0,00	0		0,00			0,00			0,00	
Total	0			0			0			0		

## Reporte SBS/Microfinanzas

Montos expresados en unidades de soles\*

Última fecha reportada por la SBS : 30/09/2023

ÚLTIMOS 6 MESES		MAY 2023 (SBS: ABR 2023)	JUN 2023 (SBS: MAY 2023)	JUL 2023 (SBS: JUN 2023)	AGO 2023 (SBS: JUL 2023)	SET 2023 (SBS: AGO 2023)	OCT 2023 (SBS: SET 2023)
% Porcentaje de Calificación	NOR (Normal)	0.00	0.00	0.00	0.00	0.00	0.00
	CPP (Con Problemas Pote.)	0.00	0.00	0.00	0.00	0.00	0.00
	DEF (Deficiente)	100.00	100.00	100.00	100.00	100.00	100.00
	DUD (Dudoso)	0.00	0.00	0.00	0.00	0.00	0.00
	PER (Pérdida)	0.00	0.00	0.00	0.00	0.00	0.00

Institución	MAY 2023 (SBS: ABR 2023)		JUN 2023 (SBS: MAY 2023)		JUL 2023 (SBS: JUN 2023)		AGO 2023 (SBS: JUL 2023)		SET 2023 (SBS: AGO 2023)		OCT 2023 (SBS: SET 2023)	
	Monto *	Dias V.	Monto *	Dias V.	Monto *	Dias V.	Monto *	Dias V.	Monto *	Dias V.	Monto *	Dias V.
BCP	285,09	3	276,33	5	181,71	35	203,81	5	213,53	3	281,58	4
TOTAL	285,09	3	276,33	5	181,71	35	203,81	5	213,53	3	281,58	4

Última fecha reportada por la SBS : 30/09/2023

Operación	MAY 2023 (SBS: ABR 2023)		JUN 2023 (SBS: MAY 2023)		JUL 2023 (SBS: JUN 2023)		AGO 2023 (SBS: JUL 2023)		SET 2023 (SBS: AGO 2023)		OCT 2023 (SBS: SET 2023)	
	Monto *	Dias V.	Monto *	Dias V.	Monto *	Dias V.	Monto *	Dias V.	Monto *	Dias V.	Monto *	Dias V.
RESUMEN												
- Total Deuda	285,09	3	276,33	5	181,71	35	203,81	5	213,53	3	281,58	4
- Total Vencido					127,34							
- % Vencido					70.08							
- Línea No Utilizada	89.803,00		89.803,00		89.973,00		89.973,00		89.803,00		89.973,00	





CREDITOS DIRECTOS											
- CREDITOS VIGENTES	285,09	3	276,33	5	54,37	203,81	5	213,53	3	281,58	4
-- Mype: SobregirosCC	285,09	3	276,33	5	54,37	203,81	5	213,53	3	281,58	4
- CRÉDITOS VENCIDOS					127,34						
-- Mype: SobregirosCC					127,34						
LINEA NO UTIL. Y CRED. NO DESEMB.											
- LinCredTarjetaCrédito	89.803,00		89.803,00		89.973,00	89.973,00		89.803,00		89.973,00	

Montos expresados en unidades de soles\*

Última fecha reportada por la SBS : 30/09/2023

6 MESES ANTERIORES		NOV 2022 (SBS: OCT 2022)	DIC 2022 (SBS: NOV 2022)	ENE 2023 (SBS: DIC 2022)	FEB 2023 (SBS: ENE 2023)	MAR 2023 (SBS: FEB 2023)	ABR 2023 (SBS: MAR 2023)
NOR (Normal)		0.00	0.00	0.00	0.00	0.00	0.00
% Porcentaje CPP (Con Problemas Pote.)		0.00	0.00	0.00	0.00	0.00	0.00
de DEF (Deficiente)		0.00	0.00	0.00	100.00	100.00	100.00
Calificación DUD (Dudoso)		0.00	0.00	0.00	0.00	0.00	0.00
PER (Pérdida)		0.00	0.00	0.00	0.00	0.00	0.00

Institución	NOV 2022 (SBS: OCT 2022)		DIC 2022 (SBS: NOV 2022)		ENE 2023 (SBS: DIC 2022)		FEB 2023 (SBS: ENE 2023)		MAR 2023 (SBS: FEB 2023)		ABR 2023 (SBS: MAR 2023)	
	Monto *	Dias V.	Monto *	Dias V.	Monto *	Dias V.	Monto *	Dias V.	Monto *	Dias V.	Monto *	Dias V.
BCP	0,00		0,00		0,00		236,48	5	489,82	33	381,53	7
TOTAL	0,00		0,00		0,00		236,48	5	489,82	33	381,53	7

Última fecha reportada por la SBS : 30/09/2023

Operación	NOV 2022 (SBS: OCT 2022)		DIC 2022 (SBS: NOV 2022)		ENE 2023 (SBS: DIC 2022)		FEB 2023 (SBS: ENE 2023)		MAR 2023 (SBS: FEB 2023)		ABR 2023 (SBS: MAR 2023)	
	Monto *	Dias V.	Monto *	Dias V.	Monto *	Dias V.	Monto *	Dias V.	Monto *	Dias V.	Monto *	Dias V.
RESUMEN												
- Total Deuda							236,48	5	489,82	33	381,53	7
- Total Vencido									326,63			
- % Vencido									66.68			
- Línea No Utilizada	89.968,00		89.968,00		89.968,00		89.968,00		89.968,00		89.798,00	
CREDITOS DIRECTOS												
- CRÉDITOS VIGENTES							236,48	5	163,19	28	381,53	7
-- Mype: SobregirosCC									163,19	28	381,53	7
-- MedE: SobregirosCC							236,48	5				
- CRÉDITOS VENCIDOS									326,63	33		
-- Mype: SobregirosCC									326,63	33		
LINEA NO UTIL. Y CRED. NO DESEMB.												
- LinCredTarjetaCrédito	89.968,00		89.968,00		89.968,00		89.968,00		89.968,00		89.798,00	

## Reporte SBS/Microfinanzas por entidades

Reportado por : BCP

Última fecha reportada por la SBS : 30/09/2023

Operación	MAY 2023 (SBS: ABR2023)		JUN 2023 (SBS: MAY2023)		JUL 2023 (SBS: JUN2023)		AGO 2023 (SBS: JUL2023)		SET 2023 (SBS: AGO2023)		OCT 2023 (SBS: SET2023)	
	Monto *	Dias V.	Monto *	Dias V.	Monto *	Dias V.	Monto *	Dias V.	Monto *	Dias V.	Monto *	Dias V.
Calificación (2)	DEF		DEF		DEF		DEF		DEF		DEF	
RESUMEN												
- Total Deuda	285,09	3	276,33	5	181,71	35	203,81	5	213,53	3	281,58	4
- Total Vencido					127,34							
- % Vencido					70.08							
- Línea No Utilizada	89.803,00		89.803,00		89.973,00		89.973,00		89.803,00		89.973,00	
CREDITOS DIRECTOS												
- CRÉDITOS VIGENTES	285,09	3	276,33	5	54,37		203,81	5	213,53	3	281,58	4
-- Mype: SobregirosCC	285,09	3	276,33	5	54,37		203,81	5	213,53	3	281,58	4
- CRÉDITOS VENCIDOS					127,34	35						
-- Mype: SobregirosCC					127,34	35						
LINEA NO UTIL. Y CRED. NO DESEMB.												
- LinCredTarjetaCrédito	89.803,00		89.803,00		89.973,00		89.973,00		89.803,00		89.973,00	

Última fecha reportada por la SBS : 30/09/2023

Operación	NOV 2022 (SBS: OCT2022)		DIC 2022 (SBS: NOV2022)		ENE 2023 (SBS: DIC2022)		FEB 2023 (SBS: ENE2023)		MAR 2023 (SBS: FEB2023)		ABR 2023 (SBS: MAR2023)	
	Monto *	Días V.	Monto *	Días V.	Monto *	Días V.	Monto *	Días V.	Monto *	Días V.	Monto *	Días V.
Calificación (2)	DEF		DEF		DEF		DEF		DEF		DEF	
RESUMEN												
- Total Deuda							236,48	5	489,82	33	381,53	7
- Total Vencido									326,63			
- % Vencido									66,68			
- Línea No Utilizada	89.968,00		89.968,00		89.968,00		89.968,00		89.968,00		89.798,00	
CREDITOS DIRECTOS												
- CRÉDITOS VIGENTES							236,48	5	163,19	28	381,53	7
-- Mype: SobregirosCC									163,19	28	381,53	7
-- MedE: SobregirosCC							236,48	5				
- CRÉDITOS VENCIDOS									326,63	33		
-- Mype: SobregirosCC									326,63	33		
LINEA NO UTIL. Y CRED. NO DESEMB.												
- LinCredTarjetaCrédito	89.968,00		89.968,00		89.968,00		89.968,00		89.968,00		89.798,00	

## Rectificaciones SBS

Entidad	Periodo SBS	Cuenta	Concepto Rectificación	Dice	Debe Decir
---------	-------------	--------	------------------------	------	------------

## Aval/Codeudor

Montos expresados en unidades de soles\*

Es Avalista de:

Información reportada por la SBS al 31/08/2023

Tipo Doc	Nro Documento	Nombre/Razón Social	Act	Pre	12m
----------	---------------	---------------------	-----	-----	-----

Montos expresados en unidades de soles\*

Quiénes lo Avalan:

Información reportada por la SBS al 31/08/2023

Tipo Doc	Nro Documento	Nombre/Razón Social	Act	Pre	12m
----------	---------------	---------------------	-----	-----	-----

Montos expresados en unidades de soles\*

Es Avalista de:

Información Reportada por Entidades de Microfinanzas / Otros Créditos

Tipo Doc	Nro Documento	Nombre/Razón Social	Act	Pre	12m
----------	---------------	---------------------	-----	-----	-----

Montos expresados en unidades de soles\*

Quiénes lo Avalan:

Información Reportada por Entidades de Microfinanzas / Otros Créditos

Tipo Doc	Nro Documento	Nombre/Razón Social	Act	Pre	12m
----------	---------------	---------------------	-----	-----	-----

## Documentos Protestados como Deudor/Aceptante

Montos expresados en unidades\*

Reportado por la Cámara de Comercio de Lima (CCL)

## Documentos Protestados sin Regularizar

	# Doc	Monto (S/) *	Max Días Venc.
Total:	0	0,00	



Tipo de Cambio 3.838

Nro. Secuencia	Tip. Reg. **	Acreedor/Girador	Tipo Doc.	Moneda	Monto *	Monto * (S/)	Boletín	F. Protesto	F. Venc.	Días Venc.
----------------	--------------	------------------	-----------	--------	---------	--------------	---------	-------------	----------	------------

\*\*PR: Protestos, CJ: Cobranza Judicial, MO: Moras, PP: Procesos Penales

Montos expresados en unidades\*

Reportado por la Cámara de Comercio de Lima (CCL)

## Documentos Protestados Regularizados

	# Doc	Monto (S/) *
Total:	12	457.059,72

Se muestran hasta los 10 primeros documentos ordenados por Fecha de Boletín de la CCL

Nro. Secuencia	Tip. Reg. **	Acreedor/Girador	Tipo Doc.	Moneda	Monto *	Monto * (S/)	Boletín	F. Protesto	F. Venc.	F. Reg
43490		DISTRIBUIDORA CUMMINS PERU S.A.C	FAN	S/.	77,33	77,33	06/2021	09/06/2021	30/05/2021	04/01/2023
6439360	PR	CORPORACION DE SERVICIOS GENER	CHO	S/.	37.382,00	37.382,00	12/2020	07/12/2020	/ /	24/08/2021
6429358	PR	CORPORACION V & P PERU S.A.C.	LET	S/.	80.765,60	80.765,60	10/2020	16/03/2020	/ /	25/08/2021
6429360	PR	W&H GROUP E.I.R.L	LET	US\$	8.388,80	31.994,88	10/2020	16/03/2020	/ /	25/08/2021
6392861	PR	CORPORACION V & P PERU S.A.C.	LET	S/.	80.765,60	80.765,60	08/2020	11/08/2020	/ /	25/08/2021
6392870	PR	CORPORACION V & P PERU S.A.C.	LET	S/.	80.765,60	80.765,60	08/2020	11/08/2020	/ /	25/08/2021
6392862	PR	W&H GROUP E.I.R.L	LET	S/.	67.708,20	67.708,20	08/2020	11/08/2020	/ /	25/08/2021
6392869	PR	W&H GROUP E.I.R.L	LET	S/.	67.708,20	67.708,20	08/2020	11/08/2020	/ /	25/08/2021
29694	PR	OFFI TOP S.A.C.	FAN	S/.	2.620,96	2.620,96	06/2020	10/06/2020	29/05/2020	25/08/2021
29695	PR	OFFI TOP S.A.C.	FAN	S/.	407,10	407,10	06/2020	10/06/2020	29/05/2020	25/08/2021

\*\*PR: Protestos, CJ: Cobranza Judicial, MO: Moras, PP: Procesos Penales

## Detalle de Vencidos

## Comercio Exterior

Montos expresados en unidades de dólares

Muestra información reportada por la SUNAT desde el 07/02/2011

## Resumen por Ejercicio

Ejercicio	Actividad	Número de Operaciones	Importe USD *	N° Países	3 países con mayor número de operaciones
2020	IMPORTACIÓN	4	39.560,40	3	CHINA, SWEDEN, DENMARK
2019	IMPORTACIÓN	8	98.666,95	7	ITALY, CHINA, FRANCE

## Resumen por Meses

Actividad	Ejercicio	Mes	Número de Operaciones	Importe USD *	N° Países	3 países con mayor número de operaciones
IMPORTACIÓN	2020	DICIEMBRE	2	24.142,96	2	CHINA, SWEDEN
		OCTUBRE	1	6.600,90	2	CHINA, SWEDEN
		MARZO	1	8.816,54	1	DENMARK
IMPORTACIÓN	2019	DICIEMBRE	1	2.198,29	2	FRANCE, SWEDEN
		NOVIEMBRE	1	1.223,25	1	ITALY
		OCTUBRE	1	15.384,26	3	UNITED KINGDOM, ITALY, NETHERLANDS
		SETIEMBRE	2	20.645,86	3	BRAZIL, FRANCE, ITALY
		JUNIO	3	59.215,29	2	CHINA, SWEDEN

## PUBLICACIÓN DIARIO "EL PERUANO"

## Reporte Otros Créditos

Institución	MAY 2023		JUN 2023		JUL 2023		AGO 2023		SET 2023		OCT 2023	
	Monto *	Dias V.	Monto *	Dias V.	Monto *	Dias V.	Monto *	Dias V.	Monto *	Dias V.	Monto *	Dias V.

Institución	NOV 2022		DIC 2022		ENE 2023		FEB 2023		MAR 2023		ABR 2023	
	Monto *	Dias V.	Monto *	Dias V.	Monto *	Dias V.	Monto *	Dias V.	Monto *	Dias V.	Monto *	Dias V.

## Reporte Otros Créditos por entidades

Sin Información