



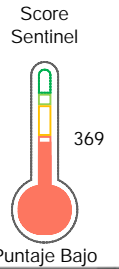
Reporte de Deudas

El reporte contiene solo los títulos seleccionados

- Información General
- Consulta Rápida
- Principales Acreedores
- Detalle Variación
- Posición Histórica
- Gráficos
- Rep. Vencidos
- Rep. SBS/Microf.
- SBS/Microf. Entidades
- Rectificaciones SBS
- Avalados/Avalistas
- Hechos de Importancia
- Documentos CCL
- Detalle de Vencidos
- Comercio Exterior
- Otros Créditos
- Otros Créd. Entidades
- Otros Rep. Negativos

RUC 20600315952 - ECO CONTRATISTAS SAC

Fecha Proceso	Tipo Doc.	N. Doc.	Nota	Deuda Total *	Var.	Actual	Previo	12m
19/12/2023	RUC	20600315952	2.000	448,40				



Sentinel Sabio

Bancarizado: SI

Recomendación de Sentinel Sabio
Evaluación Crediticia

RECHAZAR
Producto Genérico

Detalle:
- Presenta deuda laboral mayor a S/.1000 en los últimos 12 meses

Cuota Estimada Mensual

S/ 0.00

Score Sentinel
Nivel de Riesgo

369

Puntaje Bajo

Recomendación:

Estadísticamente, en este nivel de score, 31 de 100 empresas podrían caer en incumplimiento en los próximos 12

Información General

Datos Principales

20/09/2023: Última actualización de información reportada por SUNAT

Razón Social:	ECO CONTRATISTAS SAC		
Nombre Comercial:	-		
Tipo de Contribuyente:	SOCIEDAD ANONIMA CERRADA		
Estado de Contribuyente:	ACTIVO	Condición del Contribuyente:	HABIDO
Inicio de Actividades:	01/05/2015		
Tamaño contribuyente:	RESTO	Dependencia:	INTENDENCIA LIMA MEPECO
Actividad Económica Principal	ACTIVIDADES LIMPIEZA DE EDIFICIOS		
Actividad Económica Secundaria 1	-	Actividad Económica Secundaria 2	-
Fecha Inscripción RRPP:	31/07/2013	Número de Partida Registral:	-
Folio:	-	Asiento:	-

Agente de retención

Direcciones Registradas

Dirección	Fuente
AVENIDA LOS NOGALES MZA. D LTE. 32 EL AGUSTINO - LIMA - LIMA (AV LOS NOGALES SUBLT B1 TORRE 5 DPTO1402)	SUNAT - DOMICILIO FISCAL
CALLE GUILLERMO ROSAS NRO. B-4 DTO. 202 URBANIZACION MAGISTERIAL SEGUNDA ETAPA CUSCO - CUSCO - CUSCO	SUNAT - SUCURSAL

Representantes Legales

Nro Documento	Nombre de Representante	Act	Pre	12m	Fecha desde que ocupa Cargo	Cargo
40153450	GUGLIELMINO STIERLEN MATIAS EDUARDO				31/07/2013	GERENTE GENERAL

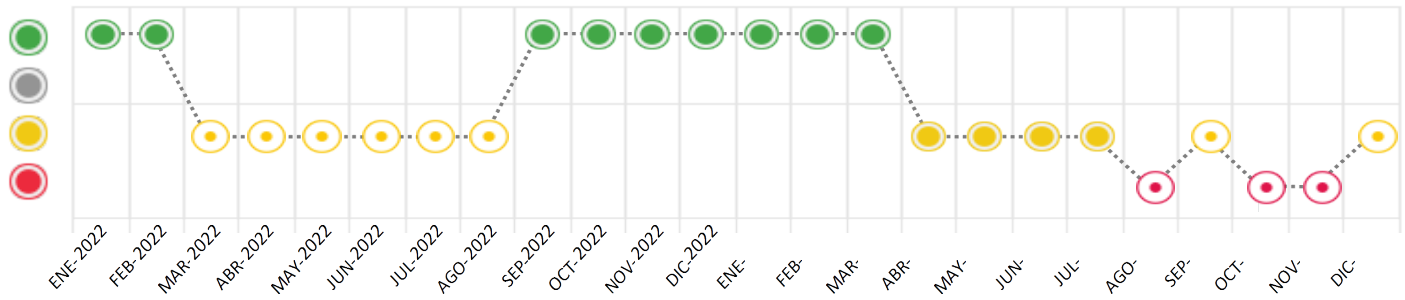
Consulta Rápida

Documento de identidad consultado

Fecha Proceso	Tipo Doc.	N. Doc.	Nombre o Raz. Social	Nota	Deuda Total *	Var.	Actual	Previo	12m
19/12/2023	RUC	20600315952	ECO CONTRATISTAS SAC	2.000	448,40				

Montos expresados en unidades de soles*

Semáforos de los últimos 24 meses



Semáforo	Descripción
	No registra información de deudas
	Minimo Riesgo: Sin deudas vencidas
	Mediano Riesgo: Deudas con poco atraso*
	Alto Riesgo: Deudas con atraso significativo*

*Semáforo deuda menor: Deuda vencida menor S/ 100 personas naturales o menor S/ 500 personas jurídicas

Verde: 0 <= Sem. < 0.001
 Amarillo: 0.001 <= Sem. <= 2
 Rojo: 2 < Sem. <= 6

Variación	Descripción
	Variación Negativa: La nueva información reportada ha incrementado tu riesgo crediticio
	Variación Positiva: La nueva información ha mejorado tu posición de riesgo
	Variación Porcentual Positiva: El monto total reportado por la SBS/Microfinanzas o número de instituciones financieras ha aumentado
	Variación Porcentual Negativa: El monto total reportado por la SBS/Microfinanzas o número de instituciones financieras ha disminuido
	Aproximadamente igual o igual

Detalle de la deuda SBS/Microfinanzas

Entidad	Deuda Anterior			Deuda a DIC 2023				Rect. (1)	Disc.
	JUN 2023	SET 2023	NOV 2023	Fecha Inf.	Calif. (2)	Monto *	Días Venc.		
	9.845,76						0		
TOTAL	9.845,76								

(1) Ver detalle en el cuadro de Rectificaciones SBS

(2) NOR: Normal, CPP: Con Problemas Potenciales, DEF: Deficiente, DUD: Dudoso, PER: Pérdida, SCAL: Sin Calificación

Detalle de la deuda de Otros Créditos

Entidad	Deuda Anterior			Deuda a DIC 2023				Disc.
	JUN 2023	SET 2023	NOV 2023	Fecha Inf.	Calif. (2)	Monto	Días Venc.	
TOTAL								

(2) NOR: Normal, CPP: Con Problemas Potenciales, DEF: Deficiente, DUD: Dudoso, PER: Pérdida, SCAL: Sin Calificación

Detalle de vencidos

# Doc	Fuente - Acreedor	Monto *	Días Venc.
	Documentos Impagos	448,40	110
1	SERVICIO DE ADMINISTRACION TRIBUTA DEUDA TRIBUTARIA	448,40	110

Utilización de Líneas de Crédito

Instituciones	**	Línea Aprobada	Línea No Utilizada	Línea Utilizada	% L. Uti.
TOTAL					0%

**Tipo de Crédito

Principales Acreedores

Montos expresados en unidades de soles*

Resumen de Deudas

Descripción de la Deuda	Monto *	Días
Deuda total SBS al 31/10/2023		
% Calificación normal		
Peor Calificación (2)		
Otros Créditos	0,00	****
Deuda vencida		
Documentos Impagos	448,40	110
Total deuda vencida	448,40	

Detalle de Riesgos SBS/Microfinanzas

Concepto	Saldo *
Deuda Directa	0,00
Deuda Indirecta	0,00
Deuda Castigada	0,00
Deuda Total SBS/MicroFinanzas	0,00
Línea Tarj.Cred. No utilizada	0,00
Total Riesgo SBS/MicroFinanzas	0,00

Detalle de deuda Otros Créditos

Empresa	Calif. (2)	Saldo *	% Ven.	Días Venc.	Disc.
Deuda Total Otros Créditos		0,00	0		

Detalle de vencidos

# Doc	Fuente - Acreedor	Monto *	Días Venc.
	Documentos Impagos	448,40	110
1	SERVICIO DE ADMINISTRACION TRIBUTA DEUDA TRIBUTARIA	448,40	110

Detalle Variación

Montos expresados en unidades de soles*

Resumen de la variación

Descripción de la deuda	01/12/2023	19/12/2023	Variación
Score	2.000	2.000	0,00
Nro. Entidades SBS/Microf.		0	0
Riesgo Total SBS/Microf. *	0,00	0,00	
Deuda Directa	0,00	0,00	0,00
Deuda Indirecta	0,00	0,00	0,00
Deuda Castigada	0,00	0,00	0,00

Variación del Riesgo Total SBS/Microf. *	Antes	19/12/2023	Variación
Último Mes	0,00	0,00	0,00
Último Trimestre	0,00	0,00	0,00
Último Semestre	9.845,76	0,00	-9.845,76
Último Año	45.155,72	0,00	-45.155,72

Calificación SBS/Microf.	01/12/2023	19/12/2023	Variación
% NOR (Normal)	0.00	0.00	0.00
% CPP (Con Problemas Potenciales)	0.00	0.00	0.00
% DEF (Deficiente)	0.00	0.00	0.00
% DUD (Dudoso)	0.00	0.00	0.00
% PER (Pérdida)	0.00	0.00	0.00

Deuda vencida *	01/12/2023	19/12/2023	Variación
Total deuda vencida	0,00	0,00	0,00
Deuda por Otros Créditos *	01/12/2023	19/12/2023	Variación
Total deuda otros créditos	0,00	0,00	0,00

Detalle de la variación

Fuente - Acreedor *	01/12/2023	19/12/2023	Variación
---------------------	------------	------------	-----------



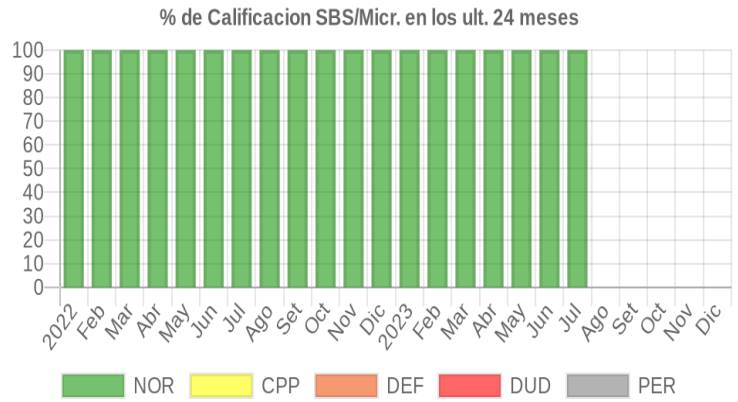
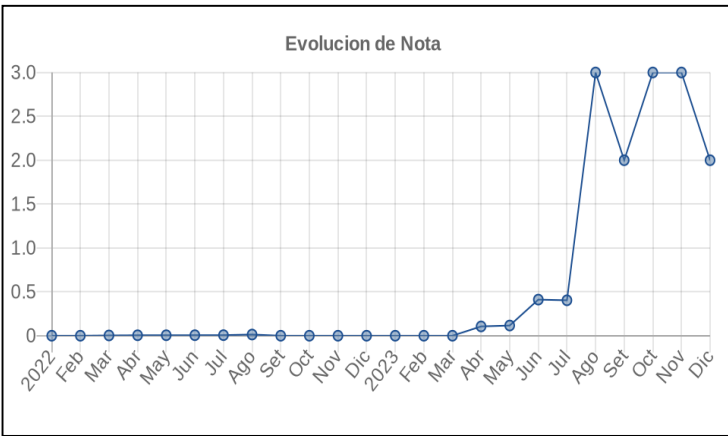
Posición Histórica

Montos expresados en unidades de soles*

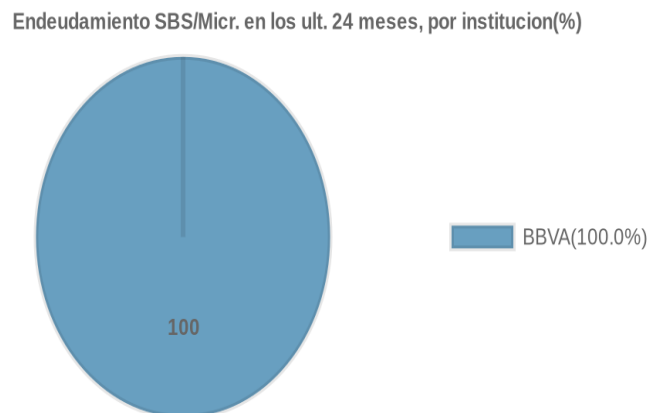
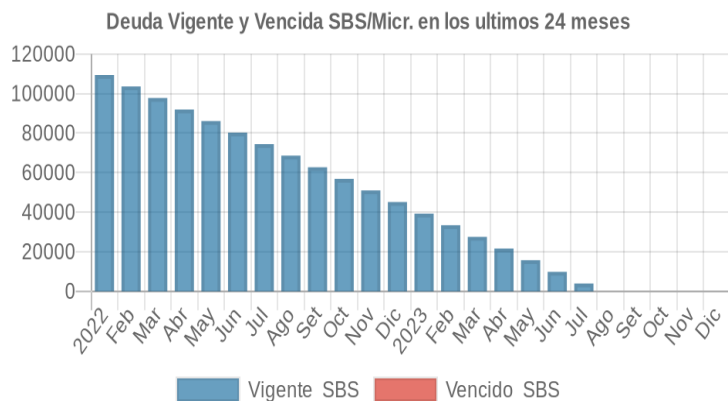
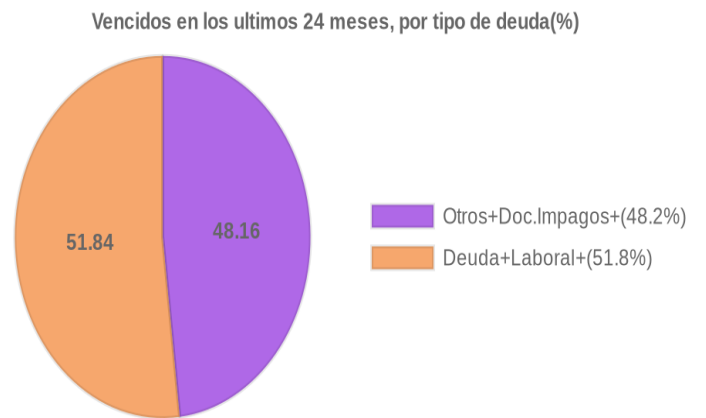
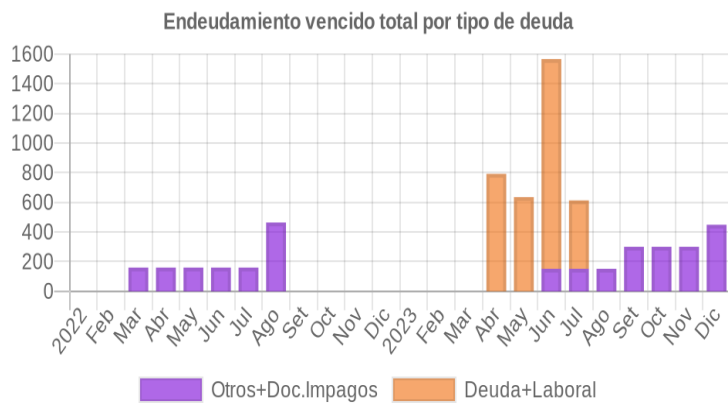
Fecha de Proceso	Sema. Actual	Sem. Riesgo	Var.	Superintendencia de Banca y Seguros (SBS/Microfinan.)				Otros Créditos	Otros Vencidos *				Ctas. Cerr./Anu.		Otros Repor. Negati.	
				# Enti.	Deuda Total *	% Cali. normal	Peor Califi.(2)		Deuda Vencida *	Protestos	Docs. Impagos	Deuda Tributaria	Deuda Laboral	Cta. Cte.		Tar. Cred.
19/12/2023	●	2.000	☰	0	0,00	0,00		0,00	0,00	0,00	448,40	0,00	0,00	0	0	0
01/12/2023	●	2.000	▲	0	0,00	0,00		0,00	0,00	0,00	448,40	0,00	0,00	0	0	0
30/11/2023	●	3.000	☰	0	0,00	0,00		0,00	0,00	0,00	300,20	0,00	0,00	0	0	0
30/10/2023	●	3.000	▼	0	0,00	0,00		0,00	0,00	0,00	300,20	0,00	0,00	0	0	0
18/09/2023	●	2.000	▲	0	0,00	0,00		0,00	0,00	0,00	300,20	0,00	0,00	0	0	0
24/08/2023	●	3.000	▼	0	0,00	0,00		0,00	0,00	0,00	152,00	0,00	0,00	0	0	0
10/08/2023	●	0.111	☰	1	3.942,17	100,00	NOR	0,00	0,00	0,00	152,00	0,00	0,00	0	0	0
02/08/2023	●	0.111	▲	1	3.942,17	100,00	NOR	0,00	0,00	0,00	152,00	0,00	0,00	0	0	0
24/07/2023	●	0.403	▼	1	3.942,17	100,00	NOR	0,00	0,00	0,00	152,00	0,00	461,09	0	0	0
10/07/2023	●	0.175	☰	1	9.845,76	100,00	NOR	0,00	0,00	0,00	152,00	0,00	461,09	0	0	0
06/07/2023	●	0.175	▲	1	9.845,76	100,00	NOR	0,00	0,00	0,00	152,00	0,00	461,09	0	0	0
22/06/2023	●	0.411	▼	1	9.845,76	100,00	NOR	0,00	0,00	0,00	152,00	0,00	1.414,02	0	0	0
20/06/2023	●	0.271	☰	1	15.745,32	100,00	NOR	0,00	0,00	0,00	152,00	0,00	1.414,02	0	0	0
06/06/2023	●	0.271	☰	1	15.745,32	100,00	NOR	0,00	0,00	0,00	152,00	0,00	1.414,02	0	0	0
02/06/2023	●	0.247	▼	1	15.745,32	100,00	NOR	0,00	0,00	0,00	0,00	0,00	1.414,02	0	0	0
22/05/2023	●	0.116	📊	1	15.745,32	100,00	NOR	0,00	0,00	0,00	0,00	0,00	635,14	0	0	0
10/05/2023	●	0.085	☰	1	21.636,77	100,00	NOR	0,00	0,00	0,00	0,00	0,00	635,14	0	0	0
09/05/2023	●	0.185	☰	1	21.636,77	100,00	NOR	0,00	0,00	0,00	0,00	0,00	1.427,14	0	0	0
24/04/2023	●	0.105	📊	1	21.636,77	100,00	NOR	0,00	0,00	0,00	0,00	0,00	792,00	0	0	0
12/04/2023	●	0.083	▼	1	27.526,41	100,00	NOR	0,00	0,00	0,00	0,00	0,00	792,00	0	0	0
22/03/2023	●	0.000	📊	1	27.526,41	100,00	NOR	0,00	0,00	0,00	0,00	0,00	0,00	0	0	0
21/02/2023	●	0.000	📊	1	33.408,75	100,00	NOR	0,00	0,00	0,00	0,00	0,00	0,00	0	0	0
23/01/2023	●	0.000	📊	1	39.283,85	100,00	NOR	0,00	0,00	0,00	0,00	0,00	0,00	0	0	0
22/12/2022	●	0.000	📊	1	45.155,72	100,00	NOR	0,00	0,00	0,00	0,00	0,00	0,00	0	0	0
23/11/2022	●	0.000	📊	1	51.023,40	100,00	NOR	0,00	0,00	0,00	0,00	0,00	0,00	0	0	0
24/10/2022	●	0.000	📊	1	56.881,54	100,00	NOR	0,00	0,00	0,00	0,00	0,00	0,00	0	0	0
22/09/2022	●	0.000	📊	1	62.735,45	100,00	NOR	0,00	0,00	0,00	0,00	0,00	0,00	0	0	0
14/09/2022	●	0.000	▲	1	68.584,93	100,00	NOR	0,00	0,00	0,00	0,00	0,00	0,00	0	0	0
22/08/2022	●	0.013	📊	1	68.584,93	100,00	NOR	0,00	0,00	0,00	463,66	0,00	0,00	0	0	0
11/08/2022	●	0.012	☰	1	74.428,93	100,00	NOR	0,00	0,00	0,00	463,66	0,00	0,00	0	0	0
22/07/2022	●	0.006	☰	1	74.428,93	100,00	NOR	0,00	0,00	0,00	159,87	0,00	0,00	0	0	0
12/07/2022	●	0.005	☰	1	80.268,15	100,00	NOR	0,00	0,00	0,00	159,87	0,00	0,00	0	0	0
23/06/2022	●	0.005	☰	1	80.268,15	100,00	NOR	0,00	0,00	0,00	159,87	0,00	0,00	0	0	0
10/06/2022	●	0.005	☰	1	86.102,08	100,00	NOR	0,00	0,00	0,00	159,87	0,00	0,00	0	0	0
23/05/2022	●	0.005	☰	1	86.102,08	100,00	NOR	0,00	0,00	0,00	159,87	0,00	0,00	0	0	0
09/05/2022	●	0.005	☰	1	91.927,02	100,00	NOR	0,00	0,00	0,00	159,87	0,00	0,00	0	0	0
25/04/2022	●	0.005	☰	1	91.927,02	100,00	NOR	0,00	0,00	0,00	159,87	0,00	0,00	0	0	0
06/04/2022	●	0.004	☰	1	97.756,88	100,00	NOR	0,00	0,00	0,00	159,87	0,00	0,00	0	0	0
22/03/2022	●	0.003	☰	1	97.756,88	100,00	NOR	0,00	0,00	0,00	159,87	0,00	0,00	0	0	0
10/03/2022	●	0.003	▼	1	103.577,80	100,00	NOR	0,00	0,00	0,00	159,87	0,00	0,00	0	0	0
23/02/2022	●	0.000	☰	1	103.577,80	100,00	NOR	0,00	0,00	0,00	0,00	0,00	0,00	0	0	0
27/01/2022	●	0.000	▲	1	109.381,95	100,00	NOR	0,00	0,00	0,00	0,00	0,00	0,00	0	0	0
24/01/2022	●	0.010	☰	1	109.381,95	100,00	NOR	0,00	0,00	0,00	300,00	0,00	0,00	0	0	0
22/01/2022	●	0.010	▼	1	115.189,96	100,00	NOR	0,00	0,00	0,00	300,00	0,00	0,00	0	0	0
17/01/2022	●	0.000	▲	1	115.189,96	100,00	NOR	0,00	0,00	0,00	0,00	0,00	0,00	0	0	0
11/01/2022	●	0.017	▼	1	115.189,96	100,00	NOR	0,00	0,00	0,00	0,00	689,00	1.360,00	0	0	0

Gráficos

Montos expresados en unidades de soles*



NOR: Normal, CPP: Con Problemas Potenciales, DEF: Deficiente, DUD: Dudoso, PER: Pérdida, SCAL: Sin Calificación



Reporte de Vencidos

Montos expresados en unidades de soles*

Fuente - Acreedor	SET 2023			OCT 2023			NOV 2023			DIC 2023		
	# Docs.	Monto *	Dias V.	# Docs.	Monto *	Dias V.	# Docs.	Monto *	Dias V.	# Docs.	Monto *	Dias V.
Documentos Impagos												
SERVICIO DE ADMINISTRACION TRIBUTARIA - DEUDA	1	300,20	122	1	300,20	153	1	300,20	18	1	448,40	11
Total	1	300,20	122	1	300,20	153	1	300,20	18	1	448,40	11
Deuda Laboral												
AFP INTEGRAL S A		0,00			0,00			0,00			0,00	
AFP HABITAT S.A.		0,00			0,00			0,00			0,00	
Total	0			0			0			0		

Montos expresados en unidades de soles*

Fuente - Acreedor	MAY 2023			JUN 2023			JUL 2023			AGO 2023		
	# Docs.	Monto *	Dias V.	# Docs.	Monto *	Dias V.	# Docs.	Monto *	Dias V.	# Docs.	Monto *	Dias V.
Documentos Impagos												
SERVICIO DE ADMINISTRACION TRIBUTARIA - DEUDA		0,00		1	152,00	122	1	152,00	15	1	152,00	18
Total	0			1	152,00	122	1	152,00	15	1	152,00	18
Deuda Laboral												
AFP INTEGRAL S A	1	635,14	182	3	1.414,02	150	1	461,09	92		0,00	0
AFP HABITAT S.A.		0,00	0		0,00			0,00			0,00	
Total	1	635,14	182	3	1.414,02	150	1	461,09	92	0		

Montos expresados en unidades de soles*

Fuente - Acreedor	ENE 2023			FEB 2023			MAR 2023			ABR 2023		
	# Docs.	Monto *	Dias V.	# Docs.	Monto *	Dias V.	# Docs.	Monto *	Dias V.	# Docs.	Monto *	Dias V.
Documentos Impagos												
SERVICIO DE ADMINISTRACION TRIBUTARIA - DEUDA		0,00			0,00			0,00			0,00	
Total	0			0			0			0		
Deuda Laboral												
AFP INTEGRAL S A		0,00			0,00			0,00			0,00	
AFP HABITAT S.A.		0,00			0,00			0,00		1	792,00	15
Total	0			0			0			1	792,00	15

Reporte SBS/Microfinanzas

Montos expresados en unidades de soles*

Última fecha reportada por la SBS : 30/11/2023

ULTIMOS 6 MESES	JUL 2023 (SBS: JUN 2023)	AGO 2023 (SBS: JUL 2023)	SET 2023 (SBS: AGO 2023)	OCT 2023 (SBS: SET 2023)	NOV 2023 (SBS: OCT 2023)	DIC 2023 (SBS: NOV 2023)
NOR (Normal)	100.00	0.00	0.00	0.00	0.00	0.00
% Porcentaje de						
CPP (Con Problemas Pote.)	0.00	0.00	0.00	0.00	0.00	0.00
DEF (Deficiente)	0.00	0.00	0.00	0.00	0.00	0.00
Calificación						
DUD (Dudoso)	0.00	0.00	0.00	0.00	0.00	0.00
PER (Pérdida)	0.00	0.00	0.00	0.00	0.00	0.00

Institución	JUL 2023 (SBS: JUN 2023)		AGO 2023 (SBS: JUL 2023)		SET 2023 (SBS: AGO 2023)		OCT 2023 (SBS: SET 2023)		NOV 2023 (SBS: OCT 2023)		DIC 2023 (SBS: NOV 2023)	
	Monto *	Dias V.	Monto *	Dias V.	Monto *	Dias V.	Monto *	Dias V.	Monto *	Dias V.	Monto *	Dias V.
BBVA	3.942,17											
TOTAL	3.942,17		0,00		0,00		0,00		0,00		0,00	

Última fecha reportada por la SBS : 30/11/2023

Operación	JUL 2023 (SBS: JUN 2023)		AGO 2023 (SBS: JUL 2023)		SET 2023 (SBS: AGO 2023)		OCT 2023 (SBS: SET 2023)		NOV 2023 (SBS: OCT 2023)		DIC 2023 (SBS: NOV 2023)	
	Monto *	Dias V.	Monto *	Dias V.	Monto *	Dias V.	Monto *	Dias V.	Monto *	Dias V.	Monto *	Dias V.
RESUMEN												
- Total Deuda	3.942,17											
- Garantías	7.687,00											



-- GtíasNoPref(AvalyFianza)	3.942,17										
- PROGRAMA REACTIVA PERU	3.942,17										

Última fecha reportada por la SBS : 30/11/2023

Operación	ENE 2023 (SBS: DIC2022)		FEB 2023 (SBS: ENE2023)		MAR 2023 (SBS: FEB2023)		ABR 2023 (SBS: MAR2023)		MAY 2023 (SBS: ABR2023)		JUN 2023 (SBS: MAY2023)	
	Monto *	Días V.	Monto *	Días V.	Monto *	Días V.	Monto *	Días V.	Monto *	Días V.	Monto *	Días V.
Calificación (2)	NOR		NOR		NOR		NOR		NOR		NOR	
RESUMEN												
- Total Deuda	39.283,85		33.408,75		27.526,41		21.636,77		15.745,32		9.845,76	
- Garantías	37.319,00		65.146,00		53.676,00		42.190,00		30.703,00		19.198,00	
CREDITOS DIRECTOS												
- CRÉDITOS VIGENTES	39.283,85		33.408,75		27.526,41		21.636,77		15.745,32		9.845,76	
-- Pyme:Préstamos	39.283,85		33.408,75		27.526,41		21.636,77		15.745,32		9.845,76	
--- NoRevolventes	39.283,85		33.408,75		27.526,41		21.636,77		15.745,32		9.845,76	
GARANTIAS												
- GARANTIAS RECIBIDAS	37.319,66		65.147,06		53.676,50		42.191,70		30.703,38		19.199,23	
-- Gob. Nacional Reactiva Perú	37.319,66		31.738,31		26.150,09		20.554,93		14.958,06		9.353,47	
-- GtíasNoPref(AvalyFianza)			33.408,75		27.526,41		21.636,77		15.745,32		9.845,76	
- PROGRAMA REACTIVA PERU	39.283,85		33.408,75		27.526,41		21.636,77		15.745,32		9.845,76	

Rectificaciones SBS

Entidad	Periodo SBS	Cuenta	Concepto Rectificación	Dice	Debe Decir
---------	-------------	--------	------------------------	------	------------

Aval/Codeudor

Montos expresados en unidades de soles*

Es Avalista de:

Información reportada por la SBS al 30/09/2023

Tipo Doc	Nro Documento	Nombre/Razón Social	Act	Pre	12m
----------	---------------	---------------------	-----	-----	-----

Montos expresados en unidades de soles*

Quiénes lo Avalan:

Información reportada por la SBS al 30/09/2023

Tipo Doc	Nro Documento	Nombre/Razón Social	Act	Pre	12m
----------	---------------	---------------------	-----	-----	-----

Montos expresados en unidades de soles*

Es Avalista de:

Información Reportada por Entidades de Microfinanzas / Otros Créditos

Tipo Doc	Nro Documento	Nombre/Razón Social	Act	Pre	12m
----------	---------------	---------------------	-----	-----	-----

Montos expresados en unidades de soles*

Quiénes lo Avalan:

Información Reportada por Entidades de Microfinanzas / Otros Créditos

Tipo Doc	Nro Documento	Nombre/Razón Social	Act	Pre	12m
----------	---------------	---------------------	-----	-----	-----

Documentos Protestados como Deudor/Aceptante

Montos expresados en unidades*

Reportado por la Cámara de Comercio de Lima (CCL)

Documentos Protestados sin Regularizar

	# Doc	Monto (S/) *	Max Días Venc.
Total:	0	0,00	

Tipo de Cambio 3.736

Nro. Secuencia	Tip. Reg. **	Acreeedor/Girador	Tipo Doc.	Moneda	Monto *	Monto * (S/)	Boletín	F. Protesto	F. Venc.	Días Venc.
----------------	--------------	-------------------	-----------	--------	---------	--------------	---------	-------------	----------	------------

**PR: Protestos, CJ: Cobranza Judicial, MO: Moras, PP: Procesos Penales

Montos expresados en unidades*

Reportado por la Cámara de Comercio de Lima (CCL)

Documentos Protestados Regularizados

	# Doc	Monto (S/) *
Total:	0	0,00

Nro. Secuencia	Tip. Reg. **	Acreeedor/Girador	Tipo Doc.	Moneda	Monto *	Monto * (S/)	Boletín	F. Protesto	F. Venc.	F. Reg
----------------	--------------	-------------------	-----------	--------	---------	--------------	---------	-------------	----------	--------

**PR: Protestos, CJ: Cobranza Judicial, MO: Moras, PP: Procesos Penales

Detalle de Vencidos

Documentos Impagos

Montos expresados en unidades*

	# Doc	Monto (S/) *	Max Días Venc.
Total:	1	448,40	110

Se muestran los 10 primeros documentos ordenados por Fecha de Vencimiento, del más reciente al más antiguo

Tipo de Cambio 3.736

Nombre del Acreeedor de la Obligación	Tipo Comprobante/ Concepto	Nro Comprobante	Condición Deuda	Moneda	Monto *	Monto * (S/)	F. Venc.
SERVICIO DE ADMINISTRACION TRIBUTARIA - DEUDA	Impuesto Vehicular	2488010146	MOROSIDAD	S/.	448,40	448,40	31/08/2023

Comercio Exterior

Montos expresados en unidades de dólares

Muestra información reportada por la SUNAT desde el 07/02/2011

Resumen por Ejercicio

Ejercicio	Actividad	Número de Operaciones	Importe USD *	N° Países	3 países con mayor número de operaciones
-----------	-----------	-----------------------	---------------	-----------	--

Resumen por Meses

Actividad	Ejercicio	Mes	Número de Operaciones	Importe USD *	N° Países	3 países con mayor número de operaciones
-----------	-----------	-----	-----------------------	---------------	-----------	--

PUBLICACIÓN DIARIO "EL PERUANO"

Reporte Otros Créditos

Institución	JUL 2023		AGO 2023		SET 2023		OCT 2023		NOV 2023		DIC 2023	
	Monto *	Días V.	Monto *	Días V.	Monto *	Días V.	Monto *	Días V.	Monto *	Días V.	Monto *	Días V.



Institución	ENE 2023		FEB 2023		MAR 2023		ABR 2023		MAY 2023		JUN 2023	
	Monto *	Dias V.	Monto *	Dias V.	Monto *	Dias V.	Monto *	Dias V.	Monto *	Dias V.	Monto *	Dias V.

Reporte Otros Créditos por entidades

Sin Información