



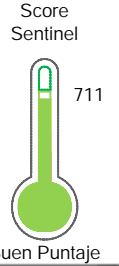
Reporte de Deudas

El reporte contiene solo los títulos seleccionados

- Información General
- Consulta Rápida
- Principales Acreedores
- Detalle Variación
- Posición Histórica
- Gráficos
- Rep. Vencidos
- Rep. SBS/Microf.
- SBS/Microf. Entidades
- Rectificaciones SBS
- Avalados/Avalistas
- Hechos de Importancia
- Documentos CCL
- Detalle de Vencidos
- Comercio Exterior
- Otros Créditos
- Otros Créd. Entidades
- Otros Rep. Negativos

RUC 20600977661 - CHINA RAILWAY TUNNEL GROUP CO., LTD SUCURSAL DEL PERU

Fecha Proceso	Tipo Doc.	N. Doc.	Nota	Deuda Total *	Var.	Actual	Previo	12m
20/08/2024	RUC	20600977661	0.078	102.792.422,64				



Sentinel Sabio

Bancarizado: SI

Recomendación de Sentinel Sabio
Evaluación Crediticia

APROBAR
Producto Générico

Detalle:
- Cumple con todas las reglas de evaluación

Cuota Estimada Mensual

Según el cumplimiento de deudas reportadas

S/ 4509767,

Score Experian

Buen Puntaje

711

Estadísticamente, en este nivel de score, 10 de 100 empresas podrían caer en incumplimiento en los próximos 12

Información General

Datos Principales

07/08/2024: Última actualización de información reportada por SUNAT

Razón Social:	CHINA RAILWAY TUNNEL GROUP CO., LTD SUCURSAL DEL PERU		
Nombre Comercial:	-		
Tipo de Contribuyente:	SUC,AG.EMP.EXTRANJ.EST.PERM NO DOM.		
Estado de Contribuyente:	ACTIVO	Condición del Contribuyente:	HABIDO
Inicio de Actividades:	01/02/2016		
Tamaño contribuyente:	PRINCIPAL	Dependencia:	I.PRICO NACIONAL
Actividad Económica Principal	OTRAS ACTIVID.DE TIPO SERVICIO NCP		
Actividad Económica Secundaria 1	CONSTRUCCION EDIFICIOS COMPLE	Actividad Económica Secundaria 2	-
Fecha Inscripción RRPP:	19/01/2016	Número de Partida Registral:	-
Folio:	-	Asiento:	-

Agente de retención

Direcciones Registradas

Dirección	Fuente
CALLE MANUEL GONZALES OLAECHEA NRO 259 URBANIZACION LIMATAMBO SAN ISIDRO - LIMA - LIMA	SUNAT - DOMICILIO FISCAL
PAS. MANUEL TRAVERSO NRO. 150 URBANIZACION LA MERCED HUANCAYO - HUANCAYO - JUNIN	SUNAT - OF.ADMINIST.
JIRON ASTOHUARACA NRO. SN HUAYTARA - HUAYTARA - HUANCAVELICA (PASAJE LIBERTAD SN)	SUNAT - OF.ADMINIST.
NRO. S/N SEC. LEON PAMPA ABANCAY - ABANCAY - APURIMAC (10 MTS PUENTE LEON PAMPA)	SUNAT - OF.ADMINIST.
AVENIDA SALCAHUASI NRO. S/N SALCAHUASI - TAYACAJA - HUANCAVELICA	SUNAT - L. COMERCIAL
CALLE CAHUIDE NRO. 106 OTR. PUEBLO JOVEN ANTAPAMPA ESPINAR - ESPINAR - CUSCO	SUNAT - OF.ADMINIST.
PASAJE RIO CURARAY MZA. L-2 LTE. 08 URBANIZACION RIO MAR IQUITOS - MAYNAS - LORETO (SECTOR 7)	SUNAT - OF.ADMINIST.

Representantes Legales

Nro Documento	Nombre de Representante	Act	Pre	12m	Fecha desde que ocupa Cargo	Cargo
00002284531	LIU YI	<input checked="" type="checkbox"/>	<input type="checkbox"/>	<input type="checkbox"/>	23/07/2020	APODERADO
00004705852	ZHANG YONGKANG	<input checked="" type="checkbox"/>	<input checked="" type="checkbox"/>	<input checked="" type="checkbox"/>	01/01/2022	APODERADO
00005405341	XING JIE	<input checked="" type="checkbox"/>	<input type="checkbox"/>	<input type="checkbox"/>	01/07/2023	APODERADO
00005436523	XU DONGXI	<input checked="" type="checkbox"/>	<input type="checkbox"/>	<input type="checkbox"/>	01/06/2022	APODERADO
00007466928	MA JUN	<input checked="" type="checkbox"/>	<input type="checkbox"/>	<input type="checkbox"/>	15/12/2023	APODERADO
00007623564	CHEN ZHUANG	<input checked="" type="checkbox"/>	<input type="checkbox"/>	<input type="checkbox"/>	02/02/2024	APODERADO

Empresas Relacionadas a:

LIU YI

Ruc	Razón Social	Semáforos			Fecha desde que ocupa Cargo	Cargo	Estado
		Act	Pre	12m			
20606677546	CONSORCIO CORREDOR NUEVE	<input checked="" type="checkbox"/>	<input checked="" type="checkbox"/>	<input checked="" type="checkbox"/>	07/10/2020	APODERADO	ACTIVO
20606834242	CONSORCIO VIAL SIETE UNO	<input checked="" type="checkbox"/>	<input checked="" type="checkbox"/>	<input checked="" type="checkbox"/>	20/10/2020	APODERADO	ACTIVO
20607848484	CONSORCIO CARRETERA CUSCO	<input checked="" type="checkbox"/>	<input checked="" type="checkbox"/>	<input checked="" type="checkbox"/>	19/04/2021	APODERADO	ACTIVO



20608749218	CONSORCIO CORREDOR TINGO MARIA				14/10/2021	APODERADO	BAJA DE OFICIO
20608854801	CONSORCIO VIAL NINACACA - HUACHON				06/12/2021	APODERADO	ACTIVO

XING JIE

Ruc	Razón Social	Semáforos			Fecha desde que ocupa Cargo	Cargo	Estado
		Act	Pre	12m			
20606677546	CONSORCIO CORREDOR NUEVE				04/09/2023	APODERADO	ACTIVO
20606834242	CONSORCIO VIAL SIETE UNO				04/09/2023	APODERADO	ACTIVO
20607848484	CONSORCIO CARRETERA CUSCO				04/09/2023	APODERADO	ACTIVO

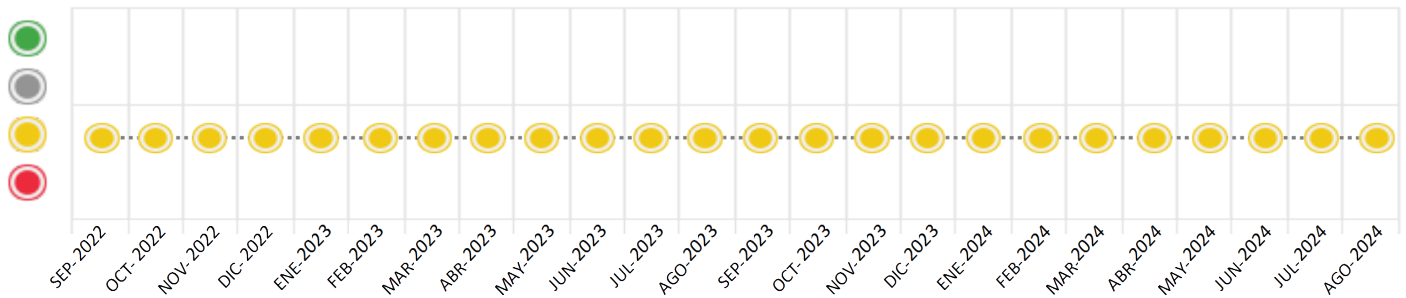
Consulta Rápida

Documento de identidad consultado

Fecha Proceso	Tipo Doc.	N. Doc.	Nombre o Raz. Social	Nota	Deuda Total *	Var.	Actual	Previo	12m
20/08/2024	RUC	20600977661	CHINA RAILWAY TUNNEL GROUP CO., LTD SUCURSAL DEL PERU	0.078	102.792.422,64				

Montos expresados en unidades de soles*

Semáforos de los últimos 24 meses



Semáforo	Descripción
	No registra información de deudas
	Sin deudas vencidas
	Deudas con poco atraso*
	Deudas con atraso significativo*

*Semáforo deuda menor: Deuda vencida menor S/ 100 personas naturales o menor S/ 500 personas jurídicas

Verde: 0 <= Sem. < 0,001
 Amarillo: 0,001 <= Sem. <= 2
 Rojo: 2 < Sem. <= 6

Variación	Descripción
	Variación Negativa: Retraso en los pagos
	Variación Positiva: Mejora en sus pagos
	Variación Porcentual Positiva: El monto total reportado por la SBS/Microfinanzas o número de instituciones financieras ha aumentado
	Variación Porcentual Negativa: El monto total reportado por la SBS/Microfinanzas o número de instituciones financieras ha disminuido
	Aproximadamente igual o igual

Detalle de la deuda SBS/Microfinanzas

Entidad	Deuda Anterior			Deuda a AGO 2024				Rect. (1)	Disc.
	FEB 2024	MAY 2024	JUL 2024	Fecha Inf.	Calif. (2)	Monto *	Días Venc.		
ICBC PERU BANK S.A.	100.770.549,46	100.770.549,46	100.766.498,08	30/06/2024	NOR	100.766.498,08			
TOTAL	100.770.549,46	100.770.549,46	100.766.498,08			100.766.498,08			

(1) Ver detalle en el cuadro de Rectificaciones SBS

(2) NOR: Normal, CPP: Con Problemas Potenciales, DEF: Deficiente, DUD: Dudoso, PER: Pérdida, SCAL: Sin Calificación

Detalle de la deuda de Otros Créditos

Entidad	Deuda Anterior			Deuda a AGO 2024				Disc.
	FEB 2024	MAY 2024	JUL 2024	Fecha Inf.	Calif. (2)	Monto	Días Venc.	
TOTAL								

(2) NOR: Normal, CPP: Con Problemas Potenciales, DEF: Deficiente, DUD: Dudoso, PER: Pérdida, SCAL: Sin Calificación

Detalle de vencidos

# Doc	Fuente - Acreedor	Monto *	Días Venc.
	Protestos Sin Regularizar	1.141.786,00	620
16	VILLA ROJAS GLORIA LIBUSSE	438.100,20	522
2	DISTRIBUCION DE COMPONENTES Y ELEM PARA LA INDUSTRIA SOCIEDAD ANONIMA	317.267,36	620
8	INDUSTRIA DE SEGURIDAD EL PROGRES	185.282,21	404
7	ULMA ENCOFRADOS PERU S.A.	155.129,41	438
1	COVIMAQ PERU SERVICIOS GENERALES S COVIMAQ PERU S.A.C.	43.858,29	243
1	Otros	2.148,53	155
	Documentos Impagos	857.185,08	644
7	COMPAÑIA MECANICA Y CONMINUCIÓN S	704.373,58	644
2	GLOBALTEC S.A.C.	143.012,21	625
1	SERVICIO DE ADMINISTRACION TRIBUTA LIMA - DEUDA TRIBUTARIA	8.296,65	81
9	CLARO SERVICIOS	1.502,64	442
	Deuda Laboral	26.953,48	812
4	AFP INTEGRAL S A	13.921,25	447
2	PROFUTURO AFP	7.481,00	812
1	AFP HABITAT S.A.	5.551,23	142

Utilización de Líneas de Crédito

Instituciones	**	Línea Aprobada	Línea No Utilizada	Línea Utilizada	% L. Uti.
TOTAL					0%

**Tipo de Crédito

Principales Acreedores

Montos expresados en unidades de soles*

Resumen de Deudas

Descripción de la Deuda	Monto *	Días
Deuda total SBS al 30/06/2024	100.766.498,08	
% Calificación normal	100.00	
Peor Calificación (2)	NOR	
Otros Créditos	0,00	****
Deuda vencida		
Protestos Sin Regularizar	1.141.786,00	620
Documentos Impagos	857.185,08	644
Deuda Laboral	26.953,48	812
Total deuda vencida	2.025.924,56	

Detalle de deuda SBS/Microfinanzas

Institución SBS	Calif. (2)	Saldo *	% Ven.	Días Venc.	Rect.(1)
ICBC PERU BANK S.A.	NOR	100.766.498,08	0.00		
Deuda Total SBS/MicroFinanzas		100.766.498,08	0		

Detalle de Riesgos SBS/Microfinanzas

Concepto	Saldo *
Deuda Directa	0,00
Deuda Indirecta	100.766.498,08
Deuda Castigada	0,00
Deuda Total SBS/MicroFinanzas	100.766.498,08
Línea Tarj.Cred. No utilizada	0,00
Total Riesgo SBS/MicroFinanzas	100.766.498,08

Detalle de deuda Otros Créditos

Empresa	Calif. (2)	Saldo *	% Ven.	Días Venc.	Disc.
Deuda Total Otros Créditos		0,00	0		

Detalle de vencidos

# Doc	Fuente - Acreedor	Monto *	Días Venc.
	Protestos Sin Regularizar	1.141.786,00	620
16	VILLA ROJAS GLORIA LIBUSSE	438.100,20	522
2	DISTRIBUCION DE COMPONENTES Y ELEM PARA LA INDUSTRIA SOCIEDAD ANONIMA	317.267,36	620
8	INDUSTRIA DE SEGURIDAD EL PROGRES	185.282,21	404
7	ULMA ENCOFRADOS PERU S.A.	155.129,41	438
1	COVIMAQ PERU SERVICIOS GENERALES S COVIMAQ PERU S.A.C.	43.858,29	243
1	Otros	2.148,53	155
	Documentos Impagos	857.185,08	644
7	COMPAÑIA MECANICA Y CONMINUCIÓN S	704.373,58	644
2	GLOBALTEC S.A.C.	143.012,21	625

1	SERVICIO DE ADMINISTRACION TRIBUTA LIMA - DEUDA TRIBUTARIA	8.296,65	81
9	CLARO SERVICIOS	1.502,64	442
	Deuda Laboral	26.953,48	812
4	AFP INTEGRAL S A	13.921,25	447
2	PROFUTURO AFP	7.481,00	812
1	AFP HABITAT S.A.	5.551,23	142

Detalle Variación

Montos expresados en unidades de soles*

Resumen de la variación

Descripción de la deuda	15/08/2024	20/08/2024	Variación
Score	0.078	0.078	0.000
Nro. Entidades SBS/Microf.	1	1	0
Riesgo Total SBS/Microf. *	100.766.498,08	100.766.498,08	
Deuda Directa	0,00	0,00	0,00
Deuda Indirecta	100.766.498,08	100.766.498,08	0,00
Deuda Castigada	0,00	0,00	0,00

Variación del Riesgo Total SBS/Microf. *	Antes	20/08/2024	Variación
Último Mes	100.766.498,08	100.766.498,08	0,00
Último Trimestre	100.770.549,46	100.766.498,08	-4.051,38
Último Semestre	100.770.549,46	100.766.498,08	-4.051,38
Último Año	102.019.491,67	100.766.498,08	-1.252.993,59

Calificación SBS/Microf.	15/08/2024	20/08/2024	Variación
% NOR (Normal)	100.00	100.00	0.00
% CPP (Con Problemas Potenciales)	0.00	0.00	0.00
% DEF (Deficiente)	0.00	0.00	0.00
% DUD (Dudoso)	0.00	0.00	0.00
% PER (Pérdida)	0.00	0.00	0.00

Deuda vencida *	15/08/2024	20/08/2024	Variación
Deuda Laboral	21.402,25	26.953,48	5.551,23
Total deuda vencida	21.402,25	26.953,48	5.551,23
Deuda por Otros Créditos *	15/08/2024	20/08/2024	Variación
Total deuda otros créditos	0,00	0,00	0,00

Detalle de la variación

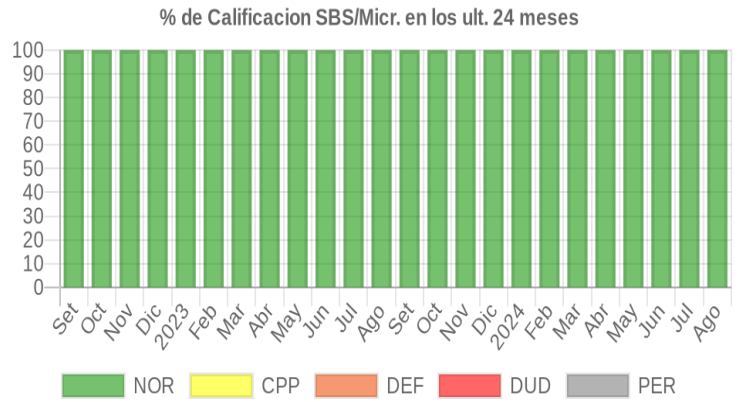
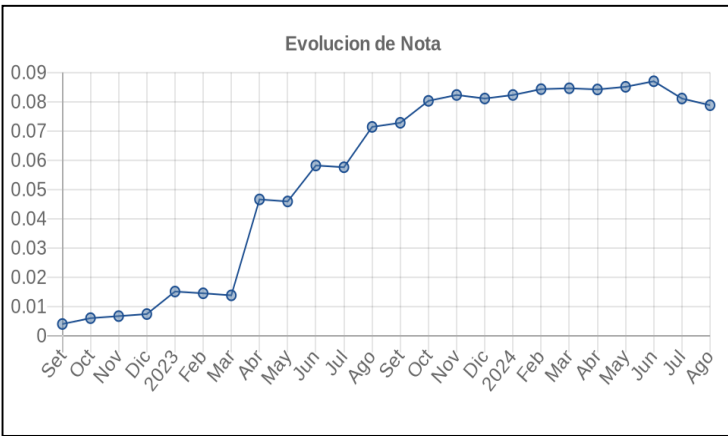
Fuente - Acreedor *	15/08/2024	20/08/2024	Variación
Deuda Laboral			5.551,23
AFP HABITAT S.A.	0,00	5.551,23	5.551,23



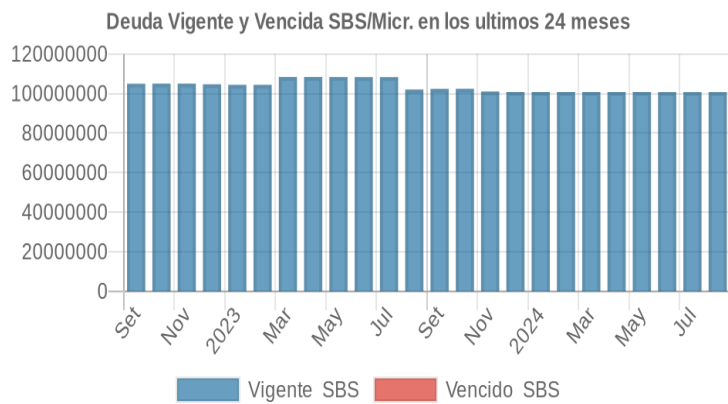
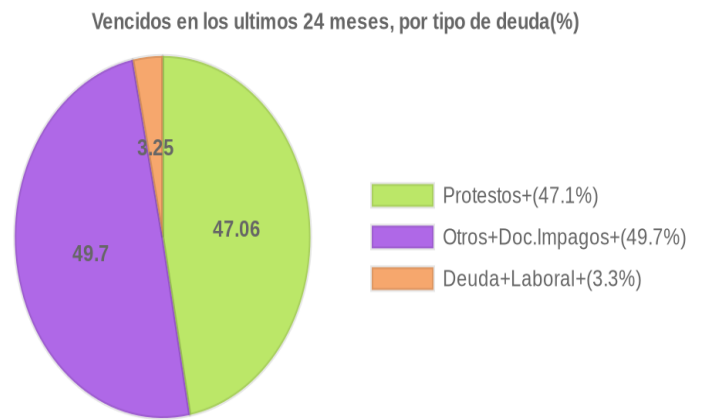
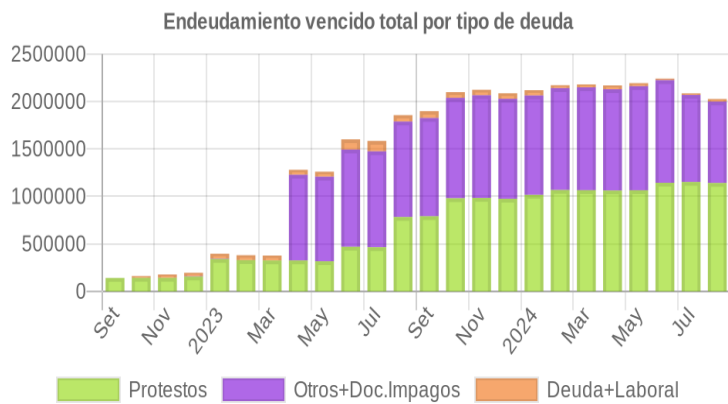
24/10/2022	●	0.006	⊗	1	105.028.501,67	100.00	NOR	0,00	0,00	141.681,53	0,00	0,00	18.662,14	0	0	0
12/10/2022	●	0.006	⊗	1	104.969.997,47	100.00	NOR	0,00	0,00	141.681,53	0,00	0,00	18.662,14	0	0	0
04/10/2022	●	0.004	⊗	1	104.969.997,47	100.00	NOR	0,00	0,00	141.681,53	0,00	0,00	0,00	0	0	0
26/09/2022	●	0.004	⊗	1	104.969.997,47	100.00	NOR	0,00	0,00	140.635,75	0,00	0,00	0,00	0	0	0
22/09/2022	●	0.003	⊗	1	104.969.997,47	100.00	NOR	0,00	0,00	111.292,88	0,00	0,00	0,00	0	0	0

Gráficos

Montos expresados en unidades de soles*



NOR: Normal, CPP: Con Problemas Potenciales, DEF: Deficiente, DUD: Dudoso, PER: Pérdida, SCAL: Sin Calificación



Reporte de Vencidos

Montos expresados en unidades de soles*

Fuente - Acreedor	MAY 2024			JUN 2024			JUL 2024			AGO 2024		
	# Docs.	Monto *	Dias V.	# Docs.	Monto *	Dias V.	# Docs.	Monto *	Dias V.	# Docs.	Monto *	Dias V.
Protestos Sin Regularizar												
VILLA ROJAS GLORIA LIBUSSE	16	438.100,20	441	16	438.100,20	471	16	438.100,20	50	16	438.100,20	52
DISTRIBUCION DE COMPONENTES Y ELEMENTOS PAR	2	319.828,03	539	2	319.059,83	569	2	328.022,19	60	2	317.267,36	62
INDUSTRIA DE SEGURIDAD EL PROGRESO S.A.C	5	105.516,55	323	8	185.282,21	353	8	185.282,21	38	8	185.282,21	40
ULMA ENCOFRADOS PERU S.A.	7	155.129,41	357	7	155.129,41	387	7	155.129,41	41	7	155.129,41	43
COVIMAQ PERU SERVICIOS GENERALES S.A.C. - COVI	1	43.858,29	162	1	43.858,29	192	1	43.858,29	22	1	43.858,29	24
KIKAI & SABISU S.A.C.	1	2.148,53	74	1	2.148,53	104	1	2.148,53	13	1	2.148,53	15
Total	32	1.064.581,01	539	35	1.143.578,47	569	35	1.152.540,83	60	35	1.141.786,00	62
Documentos Impagos												
COMPANIA MECANICA Y CONMINUCIÓN S.A.C	13	899.224,69	643	13	897.064,83	673	7	728.250,65	62	7	704.373,58	64
GLOBALTEC S.A.C.	2	144.166,46	544	2	143.820,19	574	2	147.860,08	60	2	143.012,21	62
SERVICIO DE ADMINISTRACION TRIBUTARIA LIMA - D	1	21.955,83	92	1	8.946,69	122	1	8.994,69	15	1	8.296,65	81
CLARO SERVICIOS	8	1.347,77	361	8	1.347,77	391	8	1.336,85	42	9	1.502,64	44
VILLA SOCIEDAD ANONIMA CERRADA	2	30.008,58	244	2	30.008,58	274	2	30.008,58	30		0,00	
Total	26	1.096.703,34	643	26	1.081.188,05	673	20	916.450,85	62	19	857.185,08	64
Deuda Laboral												
AFP INTEGRAL S A	5	24.309,51	112	4	8.878,95	761	4	8.945,59	79	4	13.921,25	44
PROFUTURO AFP	2	7.481,00	731	2	7.481,00	761	2	7.481,00	79	2	7.481,00	81
AFP HABITAT S.A.		0,00	0		0,00			0,00		1	5.551,23	14
Total	7	31.790,51	112	6	16.359,95	761	6	16.426,59	79	7	26.953,48	81

Montos expresados en unidades de soles*

Fuente - Acreedor	ENE 2024			FEB 2024			MAR 2024			ABR 2024		
	# Docs.	Monto *	Dias V.	# Docs.	Monto *	Dias V.	# Docs.	Monto *	Dias V.	# Docs.	Monto *	Dias V.
Protestos Sin Regularizar												
VILLA ROJAS GLORIA LIBUSSE	16	438.100,20	320	16	438.100,20	349	16	438.100,20	38	16	438.100,20	41
DISTRIBUCION DE COMPONENTES Y ELEMENTOS PAR	2	316.584,52	418	2	324.693,31	447	2	322.644,77	47	2	317.352,72	50
INDUSTRIA DE SEGURIDAD EL PROGRESO S.A.C	3	62.845,39	202	5	105.516,55	231	5	105.516,55	26	5	105.516,55	29
ULMA ENCOFRADOS PERU S.A.	7	155.129,41	236	7	155.129,41	265	7	155.129,41	29	7	155.129,41	32
COVIMAQ PERU SERVICIOS GENERALES S.A.C. - COVI	1	43.858,29	41	1	43.858,29	70	1	43.858,29	10	1	43.858,29	13
KIKAI & SABISU S.A.C.		0,00			0,00			0,00		1	2.148,53	43
Total	29	1.016.517,81	418	31	1.067.297,76	447	31	1.065.249,22	47	32	1.062.105,70	50
Documentos Impagos												
COMPANIA MECANICA Y CONMINUCIÓN S.A.C	13	890.105,26	522	13	912.903,85	551	13	907.144,21	58	13	892.265,12	61
GLOBALTEC S.A.C.	2	142.704,41	423	2	146.359,55	452	2	145.436,14	48	2	143.050,68	51
SERVICIO DE ADMINISTRACION TRIBUTARIA LIMA - D		0,00			0,00			0,00			0,00	
CLARO SERVICIOS	4	734,87	240	5	934,87	269	6	1.134,87	30	7	1.334,87	33
VILLA SOCIEDAD ANONIMA CERRADA	1	13.292,70	123	1	13.292,70	152	2	30.008,58	18	2	30.008,58	21
Total	20	1.046.837,23	522	21	1.073.490,97	551	23	1.083.723,80	58	24	1.066.659,25	61
Deuda Laboral												
AFP INTEGRAL S A	4	22.755,28	100	4	22.911,10	103	4	23.105,06	106	4	23.279,61	109
PROFUTURO AFP	2	7.481,00	610	2	7.481,00	639	2	7.481,00	67	2	7.481,00	70
AFP HABITAT S.A.	2	25.222,07	610		0,00	0		0,00		1	9.529,65	15
Total	8	55.458,35	100	6	30.392,10	103	6	30.586,06	106	7	40.290,26	109

Montos expresados en unidades de soles*

Fuente - Acreedor	SET 2023			OCT 2023			NOV 2023			DIC 2023		
	# Docs.	Monto *	Dias V.	# Docs.	Monto *	Dias V.	# Docs.	Monto *	Dias V.	# Docs.	Monto *	Dias V.
Protestos Sin Regularizar												
VILLA ROJAS GLORIA LIBUSSE	6	257.490,90	190	16	438.100,20	228	16	438.100,20	25	16	438.100,20	28
DISTRIBUCION DE COMPONENTES Y ELEMENTOS PAR	2	315.389,53	295	2	324.351,89	326	2	327.595,41	35	2	318.889,12	38
INDUSTRIA DE SEGURIDAD EL PROGRESO S.A.C	3	62.845,39	79	3	62.845,39	110	3	62.845,39	14	3	62.845,39	17
ULMA ENCOFRADOS PERU S.A.	7	155.129,41	113	7	155.129,41	144	7	155.129,41	17	7	155.129,41	20
COVIMAQ PERU SERVICIOS GENERALES S.A.C. - COVI		0,00			0,00			0,00			0,00	
KIKAI & SABISU S.A.C.		0,00			0,00			0,00			0,00	
Total	18	790.855,23	295	28	980.426,89	326	28	983.670,41	35	28	974.964,12	38
Documentos Impagos												
COMPANIA MECANICA Y CONMINUCIÓN S.A.C	13	886.745,46	399	13	911.943,91	430	13	921.063,35	46	13	896.584,86	49



GLOBALTEC S.A.C.	2	142.165,75	300	2	146.205,65	331	2	147.667,70	36	2	143.743,24	39
SERVICIO DE ADMINISTRACION TRIBUTARIA LIMA - D	2	6.248,67	214		0,00	0		0,00			0,00	
CLARO SERVICIOS		0,00			0,00			0,00		1	225,00	20
VILLA SOCIEDAD ANONIMA CERRADA		0,00			0,00		1	13.292,70	61	1	13.292,70	92
Total	17	1.035.159,89	399	15	1.058.149,56	430	16	1.082.023,75	46	17	1.053.845,79	49
Deuda Laboral												
AFP INTEGRAL S A	5	37.463,93	883	5	24.740,41	914	4	22.386,77	94	4	22.556,94	97
PROFUTURO AFP	1	7.171,34	487	2	7.481,00	518	2	7.481,00	54	2	7.481,00	57
AFP HABITAT S.A.	3	27.401,65	487	3	27.401,65	518	3	27.401,65	54	3	27.401,65	57
Total	9	72.036,92	883	10	59.623,06	914	9	57.269,42	94	9	57.439,59	97

Reporte SBS/Microfinanzas

Montos expresados en unidades de soles*

Última fecha reportada por la SBS : 30/06/2024

ÚLTIMOS 6 MESES		MAR 2024 (SBS: FEB 2024)	ABR 2024 (SBS: MAR 2024)	MAY 2024 (SBS: ABR 2024)	JUN 2024 (SBS: MAY 2024)	JUL 2024 (SBS: JUN 2024)	AGO 2024 (SBS: JUN2024)
% Porcentaje de Calificación	NOR (Normal)	100.00	100.00	100.00	100.00	100.00	100.00
	CPP (Con Problemas Pote.)	0.00	0.00	0.00	0.00	0.00	0.00
	DEF (Deficiente)	0.00	0.00	0.00	0.00	0.00	0.00
	DUD (Dudoso)	0.00	0.00	0.00	0.00	0.00	0.00
	PER (Pérdida)	0.00	0.00	0.00	0.00	0.00	0.00

Institución	MAR 2024 (SBS: FEB 2024)		ABR 2024 (SBS: MAR 2024)		MAY 2024 (SBS: ABR 2024)		JUN 2024 (SBS: MAY 2024)		JUL 2024 (SBS: JUN 2024)		AGO 2024 (SBS: JUN2024)	
	Monto *	Dias V.	Monto *	Dias V.	Monto *	Dias V.	Monto *	Dias V.	Monto *	Dias V.	Monto *	Dias V.
ICBC PERU BANK S.A.	100.770.549,46		100.770.549,46		100.770.549,46		100.764.310,95		100.766.498,08		100.766.498,08	
TOTAL	100.770.549,46		100.770.549,46		100.770.549,46		100.764.310,95		100.766.498,08		100.766.498,08	

Última fecha reportada por la SBS : 30/06/2024

Operación	MAR 2024 (SBS: FEB 2024)		ABR 2024 (SBS: MAR 2024)		MAY 2024 (SBS: ABR 2024)		JUN 2024 (SBS: MAY 2024)		JUL 2024 (SBS: JUN 2024)		AGO 2024 (SBS: JUN2024)	
	Monto *	Dias V.	Monto *	Dias V.	Monto *	Dias V.	Monto *	Dias V.	Monto *	Dias V.	Monto *	Dias V.
RESUMEN												
- Total Deuda	100.770.549,46		100.770.549,46		100.770.549,46		100.764.310,95		100.766.498,08		100.766.498,08	
- Garantías	113.538.969,00		112.188.609,00		112.820.229,00		112.617.971,00		114.645.698,00		114.645.698,00	
CREditos Indirectos												
- CartasFianzaOtorgadas	100.770.549,46		100.770.549,46		100.770.549,46		100.764.310,95		100.766.498,08		100.766.498,08	
GARANTIAS												
- GARANTIAS RECIBIDAS	113.538.970,41		112.188.610,41		112.820.230,41		112.617.971,90		114.645.699,03		114.645.699,03	
-- CartaCrédito/StandBy1erNivel	94.708.321,90		93.666.721,90		94.153.921,90		94.002.721,90		95.565.121,90		95.565.121,90	
-- CartaCrédito/StandBy	18.824.400,00		18.515.640,00		18.660.060,00		18.615.240,00		19.078.380,00		19.078.380,00	
-- OtrasGtiasNoPref	6.248,51		6.248,51		6.248,51		10,00		2.197,13		2.197,13	

Montos expresados en unidades de soles*

Última fecha reportada por la SBS : 30/06/2024

6 MESES ANTERIORES		SET 2023 (SBS: AGO 2023)	OCT 2023 (SBS: SET 2023)	NOV 2023 (SBS: OCT 2023)	DIC 2023 (SBS: NOV 2023)	ENE 2024 (SBS: DIC 2023)	FEB 2024 (SBS: ENE 2024)
% Porcentaje de Calificación	NOR (Normal)	100.00	100.00	100.00	100.00	100.00	100.00
	CPP (Con Problemas Pote.)	0.00	0.00	0.00	0.00	0.00	0.00
	DEF (Deficiente)	0.00	0.00	0.00	0.00	0.00	0.00
	DUD (Dudoso)	0.00	0.00	0.00	0.00	0.00	0.00
	PER (Pérdida)	0.00	0.00	0.00	0.00	0.00	0.00

Institución	SET 2023 (SBS: AGO 2023)		OCT 2023 (SBS: SET 2023)		NOV 2023 (SBS: OCT 2023)		DIC 2023 (SBS: NOV 2023)		ENE 2024 (SBS: DIC 2023)		FEB 2024 (SBS: ENE 2024)	
	Monto *	Dias V.	Monto *	Dias V.	Monto *	Dias V.	Monto *	Dias V.	Monto *	Dias V.	Monto *	Dias V.
ICBC PERU BANK S.A.	102.365.337,54		102.395.548,71		101.047.422,31		100.770.549,46		100.770.549,46		100.770.549,46	
TOTAL	102.365.337,54		102.395.548,71		101.047.422,31		100.770.549,46		100.770.549,46		100.770.549,46	

Última fecha reportada por la SBS : 30/06/2024

Operación	SET 2023 (SBS: AGO 2023)		OCT 2023 (SBS: SET 2023)		NOV 2023 (SBS: OCT 2023)		DIC 2023 (SBS: NOV 2023)		ENE 2024 (SBS: DIC 2023)		FEB 2024 (SBS: ENE 2024)	
	Monto *	Dias V.	Monto *	Dias V.	Monto *	Dias V.	Monto *	Dias V.	Monto *	Dias V.	Monto *	Dias V.
RESUMEN												



- Total Deuda	102.365.337,54	102.395.548,71	101.047.422,31	100.770.549,46	100.770.549,46	100.770.549,46
- Garantías	113.248.999,00	115.383.439,00	114.802.209,00	112.580.649,00	111.992.589,00	114.061.689,00
CREDITOS INDIRECTOS						
- CartasFianzaOtorgadas	102.365.337,54	102.395.548,71	101.047.422,31	100.770.549,46	100.770.549,46	100.770.549,46
GARANTIAS						
- GARANTIAS RECIBIDAS	113.248.999,96	115.383.439,96	114.802.210,41	112.580.650,41	111.992.590,41	114.061.690,41
-- CartaCrédito/StandBy1erNivel	94.783.147,25	96.429.547,25	95.682.721,90	93.969.121,90	93.515.521,90	95.111.521,90
-- CartaCrédito/StandBy	18.401.100,00	18.889.140,00	19.113.240,00	18.605.280,00	18.470.820,00	18.943.920,00
-- OtrasGtiasNoPref	64.752,71	64.752,71	6.248,51	6.248,51	6.248,51	6.248,51

Reporte SBS/Microfinanzas por entidades

Reportado por : ICBC PERU BANK S.A.

Última fecha reportada por la SBS : 30/06/2024

Operación	MAR 2024 (SBS: FEB2024)		ABR 2024 (SBS: MAR2024)		MAY 2024 (SBS: ABR2024)		JUN 2024 (SBS: MAY2024)		JUL 2024 (SBS: JUN2024)		AGO 2024 (SBS: JUN2024)	
	Monto *	Dias V.	Monto *	Dias V.	Monto *	Dias V.	Monto *	Dias V.	Monto *	Dias V.	Monto *	Dias V.
Calificación (2)	NOR		NOR		NOR		NOR		NOR		NOR	
RESUMEN												
- Total Deuda	100.770.549,46		100.770.549,46		100.770.549,46		100.764.310,95		100.766.498,08		100.766.498,08	
- Garantías	113.538.969,00		112.188.609,00		112.820.229,00		112.617.971,00		114.645.698,00		114.645.698,00	
CREDITOS INDIRECTOS												
- CartasFianzaOtorgadas	100.770.549,46		100.770.549,46		100.770.549,46		100.764.310,95		100.766.498,08		100.766.498,08	
GARANTIAS												
- GARANTIAS RECIBIDAS	113.538.970,41		112.188.610,41		112.820.230,41		112.617.971,90		114.645.699,03		114.645.699,03	
-- CartaCrédito/StandBy1erNivel	94.708.321,90		93.666.721,90		94.153.921,90		94.002.721,90		95.565.121,90		95.565.121,90	
-- CartaCrédito/StandBy	18.824.400,00		18.515.640,00		18.660.060,00		18.615.240,00		19.078.380,00		19.078.380,00	
-- OtrasGtiasNoPref	6.248,51		6.248,51		6.248,51		10,00		2.197,13		2.197,13	

Última fecha reportada por la SBS : 30/06/2024

Operación	SET 2023 (SBS: AGO2023)		OCT 2023 (SBS: SET2023)		NOV 2023 (SBS: OCT2023)		DIC 2023 (SBS: NOV2023)		ENE 2024 (SBS: DIC2023)		FEB 2024 (SBS: ENE2024)	
	Monto *	Dias V.	Monto *	Dias V.	Monto *	Dias V.	Monto *	Dias V.	Monto *	Dias V.	Monto *	Dias V.
Calificación (2)	NOR		NOR		NOR		NOR		NOR		NOR	
RESUMEN												
- Total Deuda	102.365.337,54		102.395.548,71		101.047.422,31		100.770.549,46		100.770.549,46		100.770.549,46	
- Garantías	113.248.999,00		115.383.439,00		114.802.209,00		112.580.649,00		111.992.589,00		114.061.689,00	
CREDITOS INDIRECTOS												
- CartasFianzaOtorgadas	102.365.337,54		102.395.548,71		101.047.422,31		100.770.549,46		100.770.549,46		100.770.549,46	
GARANTIAS												
- GARANTIAS RECIBIDAS	113.248.999,96		115.383.439,96		114.802.210,41		112.580.650,41		111.992.590,41		114.061.690,41	
-- CartaCrédito/StandBy1erNivel	94.783.147,25		96.429.547,25		95.682.721,90		93.969.121,90		93.515.521,90		95.111.521,90	
-- CartaCrédito/StandBy	18.401.100,00		18.889.140,00		19.113.240,00		18.605.280,00		18.470.820,00		18.943.920,00	
-- OtrasGtiasNoPref	64.752,71		64.752,71		6.248,51		6.248,51		6.248,51		6.248,51	

Rectificaciones SBS

Entidad	Periodo SBS	Cuenta	Concepto Rectificación	Dice	Debe Decir
---------	-------------	--------	------------------------	------	------------

Aval/Codeudor

Montos expresados en unidades de soles*

Es Avalista de:

Información reportada por la SBS al 31/05/2024

Tipo Doc	Nro Documento	Nombre/Razón Social	Act Pre 12m
----------	---------------	---------------------	-------------

Montos expresados en unidades de soles*

Quiénes lo Avalan:

Información reportada por la SBS al 31/05/2024

Tipo Doc	Nro Documento	Nombre/Razón Social	Act	Pre	12m
----------	---------------	---------------------	-----	-----	-----

Montos expresados en unidades de soles*

Es Avalista de:

Información Reportada por Entidades de Microfinanzas / Otros Créditos

Tipo Doc	Nro Documento	Nombre/Razón Social	Act	Pre	12m
----------	---------------	---------------------	-----	-----	-----

Montos expresados en unidades de soles*

Quiénes lo Avalan:

Información Reportada por Entidades de Microfinanzas / Otros Créditos

Tipo Doc	Nro Documento	Nombre/Razón Social	Act	Pre	12m
----------	---------------	---------------------	-----	-----	-----

Documentos Protestados como Deudor/Aceptante

Montos expresados en unidades*

Reportado por la Cámara de Comercio de Lima (CCL)

Documentos Protestados sin Regularizar

	# Doc	Monto (S/) *	Max Días Venc.
Total:	35	1.141.786,00	620

Se muestran hasta los 10 primeros documentos ordenados por Fecha de Boletín de la CCL

Tipo de Cambio 3.717

Nro. Secuencia	Tip. **	Acreedor/Girador	Tipo Doc.	Moneda	Monto *	Monto * (S/)	Boletín	F. Protesto	F. Venc	Días Venc.
139001		INDUSTRIA DE SEGURIDAD EL PROGRESO S.A.C	FAN	S/.	47.739,75	47.739,75	06/2024	12/06/2024	02/06/2024	79
139000		INDUSTRIA DE SEGURIDAD EL PROGRESO S.A.C	FAN	S/.	24.849,27	24.849,27	06/2024	12/06/2024	02/06/2024	79
138999		INDUSTRIA DE SEGURIDAD EL PROGRESO S.A.C	FAN	S/.	7.176,64	7.176,64	06/2024	12/06/2024	02/06/2024	79
130358		KIKAI & SABISU S.A.C.	FAN	S/.	2.148,53	2.148,53	04/2024	01/04/2024	18/03/2024	155
126059		INDUSTRIA DE SEGURIDAD EL PROGRESO S.A.C	FAN	S/.	23.524,48	23.524,48	02/2024	21/02/2024	10/02/2024	192
126060		INDUSTRIA DE SEGURIDAD EL PROGRESO S.A.C	FAN	S/.	19.146,68	19.146,68	02/2024	21/02/2024	10/02/2024	192
119055		COVIMAO PERU SERVICIOS GENERALES S.A.C. - COVIMAO PERU	FAN	S/.	43.858,29	43.858,29	01/2024	03/01/2024	21/12/2023	243
108540		VILLA ROJAS GLORIA LIBUSSE	FAN	S/.	35.343,00	35.343,00	09/2023	29/09/2023	28/04/2023	480
108543		VILLA ROJAS GLORIA LIBUSSE	FAN	S/.	27.187,00	27.187,00	09/2023	29/09/2023	06/06/2023	441
108537		VILLA ROJAS GLORIA LIBUSSE	FAN	S/.	18.125,00	18.125,00	09/2023	29/09/2023	26/05/2023	452

**PR: Protestos, CJ: Cobranza Judicial, MO: Moras, PP: Procesos Penales

Montos expresados en unidades*

Reportado por la Cámara de Comercio de Lima (CCL)

Documentos Protestados Regularizados

	# Doc	Monto (S/) *
Total:	7	154.105,73

Nro. Secuencia	Tip. **	Acreedor/Girador	Tipo Doc.	Moneda	Monto *	Monto * (S/)	Boletín	F. Protesto	F. Venc.	F. Reg
76089		INDUSTRIA DE SEGURIDAD EL PROGRESO S.A.C	FAN	S/.	14.500,50	14.500,50	11/2022	30/11/2022	18/11/2022	13/02/2023
68329		AOM SUMINISTROS INDUSTRIALES S.A.C	FAN	US\$	5.759,58	21.362,28	08/2022	09/08/2022	28/07/2022	13/01/2023
68234		AOM SUMINISTROS INDUSTRIALES S.A.C	FAN	US\$	1.873,84	6.950,07	08/2022	04/08/2022	25/07/2022	13/01/2023
58488		TRANSPORTE Y SERVICIOS DE AGUA WYS S.A.C.	FAN	S/.	66.198,00	66.198,00	03/2022	11/03/2022	09/10/2021	12/01/2023
58489		TRANSPORTE Y SERVICIOS DE AGUA WYS S.A.C.	FAN	S/.	33.453,00	33.453,00	03/2022	11/03/2022	04/12/2021	12/01/2023
51015		FARI PRINT SAC	FAN	S/.	9.594,58	9.594,58	11/2021	04/11/2021	25/10/2021	12/01/2023
51016		FARI PRINT SAC	FAN	S/.	2.047,30	2.047,30	11/2021	04/11/2021	25/10/2021	12/01/2023

**PR: Protestos, CJ: Cobranza Judicial, MO: Moras, PP: Procesos Penales

Detalle de Vencidos

Documentos Impagos

Montos expresados en unidades*

	# Doc	Monto (S/) *	Max Días Venc.
Total:	19	857.185,08	644

Se muestran los 10 primeros documentos ordenados por Fecha de Vencimiento, del más reciente al más antiguo

Tipo de Cambio 3.717

Nombre del Acreedor de la Obligación	Tipo Comprobante/ Concepto	Nro Comprobante	Condición Deuda	Moneda	Monto *	Monto * (S/)	F. Venc.
SERVICIO DE ADMINISTRACION TRIBUTARIA LIMA - DE	Impuesto Vehicular	2344379146	MOROSIDAD	S/.	8.296,65	8.296,65	31/05/2024
CLARO SERVICIOS	Recibo	49921527	MOROSIDAD	S/.	165,79	165,79	03/02/2024
CLARO SERVICIOS	Recibo	02695999	MOROSIDAD	S/.	12,90	12,90	05/11/2023
CLARO SERVICIOS	Recibo	02695999	MOROSIDAD	S/.	200,00	200,00	05/10/2023
CLARO SERVICIOS	Recibo	02695999	MOROSIDAD	S/.	200,00	200,00	05/09/2023
CLARO SERVICIOS	Recibo	02695999	MOROSIDAD	S/.	200,00	200,00	05/08/2023
CLARO SERVICIOS	Recibo	52265227	MOROSIDAD	S/.	185,08	185,08	14/07/2023
CLARO SERVICIOS	Recibo	02695999	MOROSIDAD	S/.	283,87	283,87	05/07/2023
CLARO SERVICIOS	Recibo	02695999	MOROSIDAD	S/.	30,00	30,00	05/07/2023
CLARO SERVICIOS	Recibo	02695999	MOROSIDAD	S/.	225,00	225,00	05/06/2023

Deuda Laboral

Montos expresados en unidades de soles*

	# Doc	Monto (S/) *	Max Días Venc.
Total:	7	26.953,48	812

Se muestran los 10 primeros documentos ordenados por Periodo de Devengue, del más reciente al más antiguo

Nombre del Acreedor de la Obligación	Periodo	Deuda AFP *	Deuda Fondo *	Tipo de Deuda	Situación de Cobranza
AFP HABITAT S.A.	03/2024	806,58	4.744,65	Cierta-Declaracion sin pago	Administrativa
AFP INTEGRA S A	02/2024	1.941,39	9.735,47	Cierta-Declaracion sin pago	Administrativa
AFP INTEGRA S A	12/2023	97,70	531,00	Cierta-Declaracion sin pago	Administrativa
AFP INTEGRA S A	11/2023	232,85	1.265,56	Cierta-Declaracion sin pago	Judicial
AFP INTEGRA S A	05/2023	18,22	99,06	Cierta-Declaracion sin pago	Judicial
PROFUTURO AFP	01/2023	54,16	255,50	Cierta-Declaracion sin pago	Judicial
PROFUTURO AFP	05/2022	1.437,94	5.733,40	Cierta-Declaracion sin pago	Judicial

Comercio Exterior

Montos expresados en unidades de dólares

Muestra información reportada por la SUNAT desde el 07/02/2011

Resumen por Ejercicio

Ejercicio	Actividad	Número de Operaciones	Importe USD *	N° Países	3 países con mayor número de operaciones
2024	IMPORTACIÓN	5	60.580,08	1	CHINA
2023	IMPORTACIÓN	3	240.015,72	1	CHINA
2022	IMPORTACIÓN	11	4.395.175,18	3	CHINA, SPAIN, CZECH REPUBLIC
2021	IMPORTACIÓN	9	1.086.552,20	3	CHINA, AUSTRALIA, CHILE
2020	EXPORTACIÓN	1	1.180,00	1	CHILE

Resumen por Meses

Actividad	Ejercicio	Mes	Número de Operaciones	Importe USD *	N° Países	3 países con mayor número de operaciones
EXPORTACIÓN	2020	ABRIL	1	1.180,00	1	CHILE
IMPORTACIÓN	2024	JUNIO	1	9.352,13	1	CHINA
		MAYO	1	12.004,80	1	CHINA

		ABRIL	3	39.223,15	1	CHINA
2023		AGOSTO	1	26.128,39	1	CHINA
		MAYO	1	18.314,87	1	CHINA
		FEBRERO	1	195.572,46	1	CHINA
2022		DICIEMBRE	3	129.812,93	1	CHINA
		SETIEMBRE	2	393.820,50	1	CHINA
		AGOSTO	1	405.901,30	1	CHINA
		MAYO	2	3.286.793,24	1	CHINA
		ABRIL	2	145.135,82	1	SPAIN
		MARZO	1	33.711,40	1	CZECH REPUBLIC
2021		OCTUBRE	2	505.851,20	2	AUSTRALIA,CHINA
		SETIEMBRE	6	448.200,00	1	CHINA
		FEBRERO	1	132.501,00	1	CHILE

PUBLICACIÓN DIARIO "EL PERUANO"

Reporte Otros Créditos

Institución	MAR 2024		ABR 2024		MAY 2024		JUN 2024		JUL 2024		AGO 2024	
	Monto *	Dias V.	Monto *	Dias V.	Monto *	Dias V.	Monto *	Dias V.	Monto *	Dias V.	Monto *	Dias V.

Institución	SET 2023		OCT 2023		NOV 2023		DIC 2023		ENE 2024		FEB 2024	
	Monto *	Dias V.	Monto *	Dias V.	Monto *	Dias V.	Monto *	Dias V.	Monto *	Dias V.	Monto *	Dias V.

Reporte Otros Créditos por entidades

Sin Información