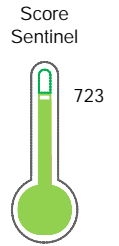


El reporte contiene solo los títulos seleccionados

- Información General
- Consulta Rápida
- Principales Acreedores
- Detalle Variación
- Posición Histórica
- Gráficos
- Rep. Vencidos
- Rep. SBS/Microf.
- SBS/Microf. Entidades
- Rectificaciones SBS
- Avalados/Avalistas
- Hechos de Importancia
- Documentos CCL
- Detalle de Vencidos
- Comercio Exterior
- Otros Créditos
- Otros Créd. Entidades
- Otros Rep. Negativos

RUC 20603973918 - PAITAN INGENIERIA Y SOLUCIONES INTEGRALES S.A.C.

Fecha Proceso	Tipo Doc.	N. Doc.	Nota	Deuda Total *	Var.	Actual	Previo	12m
11/10/2022	RUC	20603973918	0.003	709.415,95				



Riesgo Bajo

* La persona consultada cuenta con los siguientes créditos e indicadores.

- Línea de Crédito
- Está Avalado

Sentinel Sabio

Bancarizado: SI

Recomendación de Sentinel Sabio

Evaluación Crediticia



APROBAR
Producto Genérico

Detalle:

- Cumple con todas las reglas de evaluación

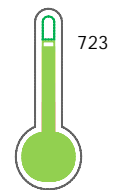
Cuota Estimada Mensual

S/ 35993,



Score Sentinel

Nivel de Riesgo



Riesgo Bajo

Recomendación:

En este nivel de riesgo, 10 de 100 empresas podrían caer en incumplimiento en los próximos 12 meses

Información General

Datos Principales

12/09/2022: Última actualización de información reportada por SUNAT

Razón Social:	PAITAN INGENIERIA Y SOLUCIONES INTEGRALES S.A.C.		
Nombre Comercial:	-		
Tipo de Contribuyente:	SOCIEDAD ANONIMA CERRADA		
Estado de Contribuyente:	ACTIVO	Condición del Contribuyente:	HABIDO
Inicio de Actividades:	02/01/2019		
Tamaño contribuyente:	MEDIANO	Dependencia:	INTENDENCIA LIMA MEPECO
Actividad Económica Principal	FAB. OTRO TIPO MAQUIN. USO ESPECIAL.		
Actividad Económica Secundaria 1	-	Actividad Económica Secundaria 2	-
Fecha Inscripción RRPP:	02/01/2019	Número de Partida Registral:	-
Folio:	-	Asiento:	-

Agente de retención

Direcciones Registradas




Dirección	Fuente
CALLE DOMINGO CICIRELLO NRO 189 URBANIZACION INDUSTRIAL LA CHALACA CALLAO - PROV. CONST. DEL CALLAO - CALLAO	SUNAT - DOMICILIO FISCAL
MZA. A LTE. 19 PUEBLO JOVEN FLORIDA BAJA CHIMBOTE - SANTA - ANCASH	SUNAT - DEPOSITO
CALLE MZA. A LTE. 25 URBANIZACION INDUSTRIAL LA CHALACA CALLAO - PROV. CONST. DEL CALLAO - CALLAO	SUNAT - S.PRODUCTIVA

Representantes Legales

Nro Documento	Nombre de Representante	Act	Pre	12m	Fecha desde que ocupa Cargo	Cargo
70556113	PAITAN PEREZ ROCIO JAQUELINE	<input checked="" type="radio"/>	<input type="radio"/>	<input type="radio"/>	10/09/2020	GERENTE GENERAL

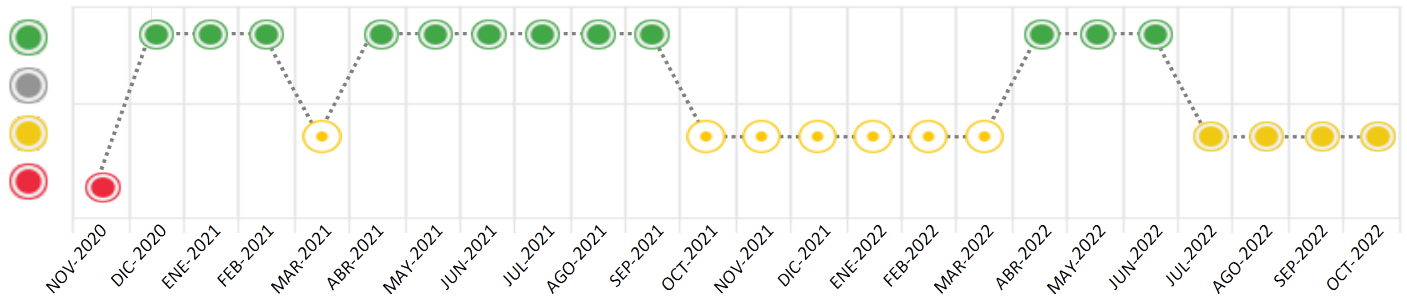
Consulta Rápida





Documento de identidad consultado

Fecha Proceso	Tipo Doc.	N. Doc.	Nombre o Raz. Social	Nota	Deuda Total *	Var.	Actual	Previo	12m
11/10/2022	RUC	20603973918	PAITAN INGENIERIA Y SOLUCIONES INTEGRALES S.A.C.	0.003	709.415,95				

Montos expresados en unidades de soles*

Semáforos de los últimos 24 meses



Semáforo	Descripción
	No registra información de deudas
	Mínimo Riesgo: Sin deudas vencidas
	Mediano Riesgo: Deudas con poco atraso*
	Alto Riesgo: Deudas con atraso significativo*

*Semáforo deuda menor: Deuda vencida menor S/ 100 personas naturales o menor S/ 500 personas jurídicas

Verde: $0 \leq \text{Sem.} < 0.001$
 Amarillo: $0.001 \leq \text{Sem.} < 2$
 Rojo: $2 < \text{Sem.} < 6$

Variación	Descripción
	Variación Negativa: La nueva información reportada ha incrementado tu riesgo crediticio
	Variación Positiva: La nueva información ha mejorado tu posición de riesgo
	Variación Porcentual Positiva: El monto total reportado por la SBS/Microfinanzas o número de instituciones financieras ha aumentado
	Variación Porcentual Negativa: El monto total reportado por la SBS/Microfinanzas o número de instituciones financieras ha disminuido
	Aproximadamente igual o igual

Detalle de la deuda SBS/Microfinanzas

Entidad	Deuda Anterior			Deuda a OCT 2022				Rect. (1)	Disc.
	ABR 2022	JUL 2022	SET 2022	Fecha Inf.	Calif. (2)	Monto *	Días Venc.		
BCP	410.721,21	385.208,42	282.032,31	31/08/2022	NOR	282.032,31			
BBVA		185.291,11	199.782,93	31/08/2022	NOR	199.782,93			
EDPYME SANTANDER CONSUMO PER			87.962,97	31/08/2022	NOR	87.962,97			
INTERBANK	100.005,00	83.030,71	70.087,48	31/08/2022	NOR	70.087,48			
SCOTIABANK	87.163,55	78.069,41	68.686,63	31/08/2022	NOR	68.686,63	1		
TOTAL	597.889,76	731.599,65	708.552,32			708.552,32			

(1) Ver detalle en el cuadro de Rectificaciones SBS

(2) NOR: Normal, CPP: Con Problemas Potenciales, DEF: Deficiente, DUD: Dudoso, PER: Pérdida, SCAL: Sin Calificación

Detalle de la deuda de Otros Créditos

Entidad	Deuda Anterior			Deuda a OCT 2022				Disc.
	ABR 2022	JUL 2022	SET 2022	Fecha Inf.	Calif. (2)	Monto	Días Venc.	
TOTAL								

(2) NOR: Normal, CPP: Con Problemas Potenciales, DEF: Deficiente, DUD: Dudoso, PER: Pérdida, SCAL: Sin Calificación

Detalle de vencidos

# Doc	Fuente - Acreedor	Monto *	Días Venc.
	Deuda Laboral	863,63	225
3	AFP INTEGRAL S A	863,63	225

Utilización de Líneas de Crédito

Instituciones	**	Línea Aprobada	Línea No Utilizada	Línea Utilizada	% L. Uti.
SCOTIABANK	PRE		21.313,37		
TOTAL			21.313,37		0%

**(PRE): Préstamos

Principales Acreedores

Montos expresados en unidades de soles*

Resumen de Deudas

Descripción de la Deuda	Monto *	Días
Deuda total SBS al 31/08/2022	708.552,32	
% Calificación normal	100,00	
Peor Calificación (2)	NOR	
Otros Créditos	0,00	****
Deuda vencida		
Deuda Laboral	863,63	225
Total deuda vencida	863,63	

Detalle de deuda SBS/Microfinanzas

Institución SBS	Calif. (2)	Saldo *	% Ven.	Días Venc.	Rect.(1)
BCP	NOR	282.032,31	0,00		
BBVA	NOR	199.782,93	0,00		
EDPYME SANTANDER	NOR	87.962,97	0,00		

CONSUMO PERÚ S.A				
INTERBANK	NOR	70.087,48	0.00	
SCOTIABANK	NOR	68.686,63	0.00	1
Deuda Total SBS/MicroFinanzas		708.552,32	0	

Detalle de Riesgos SBS/Microfinanzas

Concepto	Saldo *
Deuda Directa	708.552,32
Deuda Indirecta	0,00
Deuda Castigada	0,00
Deuda Total SBS/MicroFinanzas	708.552,32
Línea Tarj.Cred. No utilizada	0,00
Total Riesgo SBS/MicroFinanzas	708.552,32

Detalle de deuda Otros Créditos

Empresa	Calif. (2)	Saldo *	% Ven.	Días Venc.	Disc.
Deuda Total Otros Créditos		0,00	0		

Detalle de vencidos

# Doc	Fuente - Acreedor	Monto *	Días Venc.
	Deuda Laboral	863,63	225
3	AFP INTEGRA S A	863,63	225

Detalle Variación

Montos expresados en unidades de soles*

Resumen de la variación

Descripción de la deuda	22/09/2022	11/10/2022	Variación
Score	0.004	0.003	-0.001
Nro. Entidades SBS/Microf.	5	5	0
Riesgo Total SBS/Microf. *	708.552,32	708.552,32	
Deuda Directa	708.552,32	708.552,32	0,00
Deuda Indirecta	0,00	0,00	0,00
Deuda Castigada	0,00	0,00	0,00

Variación del Riesgo Total SBS/Microf. *	Antes	11/10/2022	Variación
Último Mes	708.552,32	708.552,32	0,00
Último Trimestre	731.599,65	708.552,32	-23.047,33
Último Semestre	597.889,76	708.552,32	110.662,56
Último Año	66.365,11	708.552,32	642.187,21

Calificación SBS/Microf.	22/09/2022	11/10/2022	Variación
% NOR (Normal)	100.00	100.00	
% CPP (Con Problemas Potenciales)	0.00	0.00	0.00
% DEF (Deficiente)	0.00	0.00	0.00

% DUD (Dudoso)	0.00	0.00	0.00
% PER (Pérdida)	0.00	0.00	0.00
Deuda vencida *	22/09/2022	11/10/2022	Variación
Deuda Laboral	1.145,59	863,63	281,96
Total deuda vencida	1.145,59	863,63	281,96
Deuda por Otros Créditos *	22/09/2022	11/10/2022	Variación
Total deuda otros créditos	0,00	0,00	0,00

Detalle de la variación

Fuente - Acreedor *	22/09/2022	11/10/2022	Variación
Deuda Laboral			281,96
AFP INTEGRA S A	1.145,59	863,63	-281,96

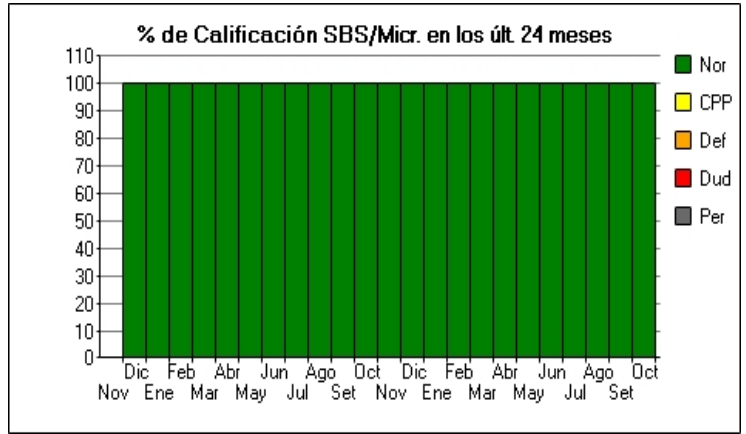
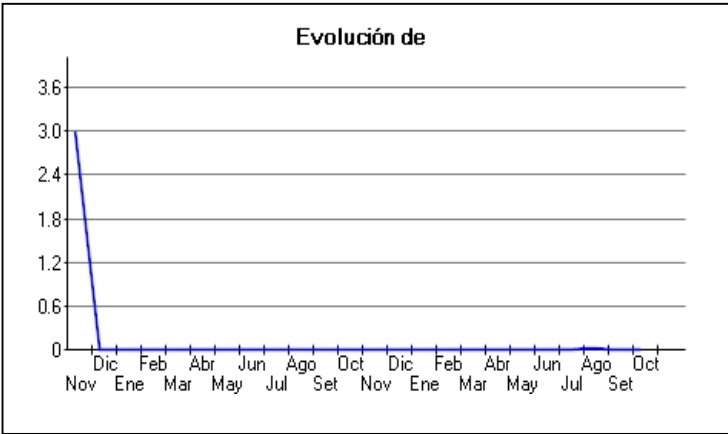
Posición Histórica

Montos expresados en unidades de soles*

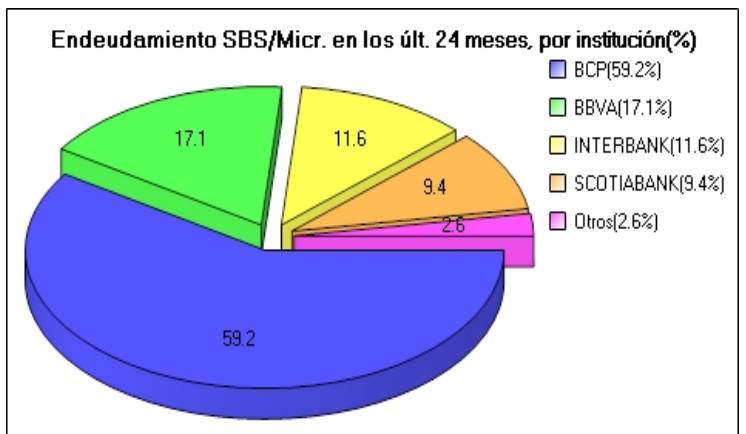
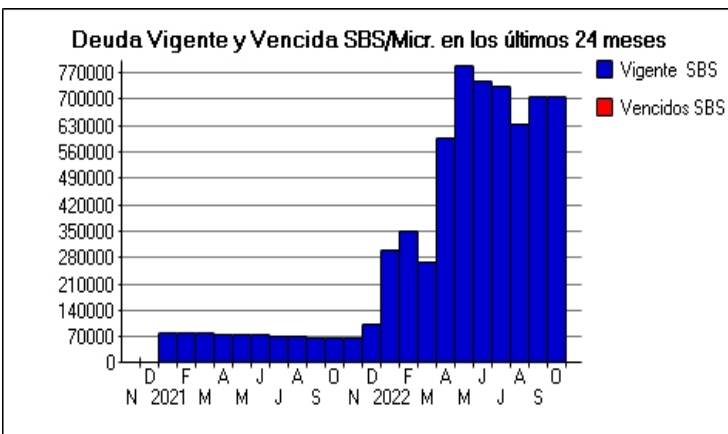
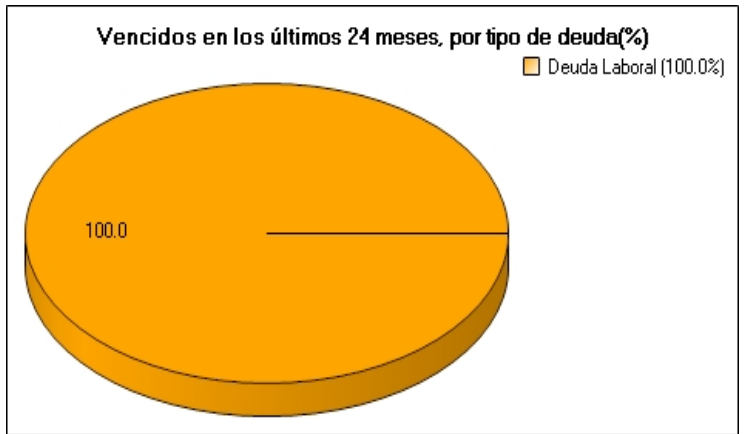
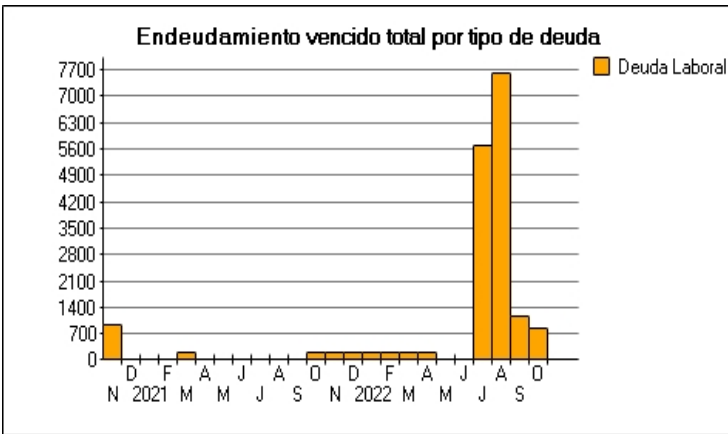
Fecha de Proceso	Sema. Actual	Sem. Riesgo	Var.	Superintendencia de Banca y Seguros (SBS/Microfinan.)					Otros Créditos	Otros Vencidos *				Clas. Cerr./Anu.		Otros Repor. Negati.
				# Enti.	Deuda Total *	% Cali. normal	Peor Califi.(2)	Deuda Vencida *		Protestos	Docs. Impagos	Deuda Tributaria	Deuda Laboral	Cta. Cte.	Tar. Créd.	
11/10/2022	●	0.003	☰	5	708.552,32	100.00	NOR	0,00	0,00	0,00	0,00	0,00	863,63	0	0	0
22/09/2022	●	0.004	☰	5	708.552,32	100.00	NOR	0,00	0,00	0,00	0,00	0,00	1.145,59	0	0	0
13/09/2022	●	0.005	☰	4	631.042,66	100.00	NOR	0,00	0,00	0,00	0,00	0,00	1.145,59	0	0	0
08/09/2022	●	0.041	☰	4	631.042,66	100.00	NOR	0,00	0,00	0,00	0,00	0,00	8.753,82	0	0	0
22/08/2022	●	0.035	☰	4	631.042,66	100.00	NOR	0,00	0,00	0,00	0,00	0,00	7.608,23	0	0	0
11/08/2022	●	0.030	☰	4	731.599,65	100.00	NOR	0,00	0,00	0,00	0,00	0,00	7.608,23	0	0	0
22/07/2022	●	0.023	☰	4	731.599,65	100.00	NOR	0,00	0,00	0,00	0,00	0,00	5.703,05	0	0	0
13/07/2022	●	0.022	▼	4	747.951,59	100.00	NOR	0,00	0,00	0,00	0,00	0,00	5.703,05	0	0	0
23/06/2022	●	0.000	☰	4	747.951,59	100.00	NOR	0,00	0,00	0,00	0,00	0,00	0,00	0	0	0
27/05/2022	●	0.000	☰	4	789.786,33	100.00	NOR	0,00	0,00	0,00	0,00	0,00	0,00	0	0	0
23/05/2022	●	0.000	☰	4	789.786,33	100.00	NOR	0,00	0,00	0,00	0,00	0,00	190,68	0	0	0
25/04/2022	●	0.000	▲	3	597.889,76	100.00	NOR	0,00	0,00	0,00	0,00	0,00	190,68	0	0	0
22/03/2022	●	0.002	☰	3	265.583,37	100.00	NOR	0,00	0,00	0,00	0,00	0,00	190,68	0	0	0
23/02/2022	●	0.001	☰	2	351.551,76	100.00	NOR	0,00	0,00	0,00	0,00	0,00	190,68	0	0	0
24/01/2022	●	0.001	☰	1	297.808,53	100.00	NOR	0,00	0,00	0,00	0,00	0,00	190,68	0	0	0
21/12/2022	●	0.005	☰	1	102.076,13	100.00	NOR	0,00	0,00	0,00	0,00	0,00	190,68	0	0	0
23/11/2022	●	0.008	☰	1	64.353,40	100.00	NOR	0,00	0,00	0,00	0,00	0,00	190,68	0	0	0
22/10/2022	●	0.008	☰	1	66.365,11	100.00	NOR	0,00	0,00	0,00	0,00	0,00	190,68	0	0	0
12/10/2022	●	0.008	▼	1	68.314,59	100.00	NOR	0,00	0,00	0,00	0,00	0,00	190,68	0	0	0
23/09/2022	●	0.000	☰	1	68.314,59	100.00	NOR	0,00	0,00	0,00	0,00	0,00	0,00	0	0	0
23/08/2022	●	0.000	☰	1	70.209,37	100.00	NOR	0,00	0,00	0,00	0,00	0,00	0,00	0	0	0
24/07/2022	●	0.000	☰	1	72.061,89	100.00	NOR	0,00	0,00	0,00	0,00	0,00	0,00	0	0	0
23/06/2022	●	0.000	☰	1	73.711,58	100.00	NOR	0,00	0,00	0,00	0,00	0,00	0,00	0	0	0
24/05/2022	●	0.000	☰	1	75.465,83	100.00	NOR	0,00	0,00	0,00	0,00	0,00	0,00	0	0	0
23/04/2022	●	0.000	☰	1	77.168,05	100.00	NOR	0,00	0,00	0,00	0,00	0,00	0,00	0	0	0
13/04/2022	●	0.000	▲	1	78.856,16	100.00	NOR	0,00	0,00	0,00	0,00	0,00	0,00	0	0	0
25/03/2022	●	0.007	☰	1	78.856,16	100.00	NOR	0,00	0,00	0,00	0,00	0,00	186,86	0	0	0
13/03/2022	●	0.006	▼	1	80.461,35	100.00	NOR	0,00	0,00	0,00	0,00	0,00	186,86	0	0	0
26/02/2022	●	0.000	☰	1	80.461,35	100.00	NOR	0,00	0,00	0,00	0,00	0,00	0,00	0	0	0
23/01/2022	●	0.000	☰	1	82.000,00	100.00	NOR	0,00	0,00	0,00	0,00	0,00	0,00	0	0	0
22/12/2022	●	0.000	▲	1	9,22	100.00	NOR	0,00	0,00	0,00	0,00	0,00	0,00	0	0	0
14/12/2022	●	0.000	▲	0	0,00	0,00		0,00	0,00	0,00	0,00	0,00	0,00	0	0	0
25/11/2022	●	3.000	☰	0	0,00	0,00		0,00	0,00	0,00	0,00	0,00	945,05	0	0	0
18/11/2022	●	2.945	▼	1	17,57	100.00	NOR	0,00	0,00	0,00	0,00	0,00	945,05	0	0	0

Gráficos

Montos expresados en unidades de soles*



NOR: Normal, CPP: Con Problemas Potenciales, DEF: Deficiente, DUD: Dudoso, PER: Pérdida, SCAL: Sin Calificación



Reporte de Vencidos

Montos expresados en unidades de soles*

Fuente - Acreedor	JUL 2022			AGO 2022			SET 2022			OCT 2022		
	# Docs.	Monto *	Dias V.	# Docs.	Monto *	Dias V.	# Docs.	Monto *	Dias V.	# Docs.	Monto *	Dias V.
Deuda Laboral												
AFP INTEGRA S A		0,00			0,00		4	1.145,59	27	3	863,63	22
PROFUTURO AFP	3	5.703,05	212	4	7.608,23	243		0,00	0		0,00	
AFP HABITAT S.A.		0,00			0,00			0,00			0,00	
Total	3	5.703,05	212	4	7.608,23	243	4	1.145,59	27	3	863,63	22

Montos expresados en unidades de soles*

Fuente - Acreedor	MAR 2022			ABR 2022			MAY 2022			JUN 2022		
	# Docs.	Monto *	Dias V.	# Docs.	Monto *	Dias V.	# Docs.	Monto *	Dias V.	# Docs.	Monto *	Dias V.
Deuda Laboral												
AFP INTEGRA S A		0,00			0,00			0,00			0,00	
PROFUTURO AFP		0,00			0,00			0,00			0,00	
AFP HABITAT S.A.	1	190,68	304	1	190,68	334		0,00	0		0,00	
Total	1	190,68	304	1	190,68	334	0			0		

Montos expresados en unidades de soles*

Fuente - Acreedor	NOV 2021			DIC 2021			ENE 2022			FEB 2022		
	# Docs.	Monto *	Dias V.	# Docs.	Monto *	Dias V.	# Docs.	Monto *	Dias V.	# Docs.	Monto *	Dias V.
Deuda Laboral												
AFP INTEGRA S A		0,00			0,00			0,00			0,00	
PROFUTURO AFP		0,00			0,00			0,00			0,00	
AFP HABITAT S.A.	1	190,68	183	1	190,68	214	1	190,68	24	1	190,68	27
Total	1	190,68	183	1	190,68	214	1	190,68	24	1	190,68	27

Reporte SBS/Microfinanzas

Montos expresados en unidades de soles*

Última fecha reportada por la SBS : 31/08/2022

ULTIMOS 6 MESES		MAY 2022 (SBS: ABR 2022)	JUN 2022 (SBS: MAY 2022)	JUL 2022 (SBS: JUN 2022)	AGO 2022 (SBS: JUL 2022)	SET 2022 (SBS: AGO 2022)	OCT 2022 (SBS: AGO 2022)
% Porcentaje de Calificación	NOR (Normal)	100.00	100.00	100.00	100.00	100.00	100.00
	CPP (Con Problemas Pote.)	0.00	0.00	0.00	0.00	0.00	0.00
	DEF (Deficiente)	0.00	0.00	0.00	0.00	0.00	0.00
	DUD (Dudoso)	0.00	0.00	0.00	0.00	0.00	0.00
	PER (Pérdida)	0.00	0.00	0.00	0.00	0.00	0.00

Institución	MAY 2022 (SBS: ABR 2022)		JUN 2022 (SBS: MAY 2022)		JUL 2022 (SBS: JUN 2022)		AGO 2022 (SBS: JUL 2022)		SET 2022 (SBS: AGO 2022)		OCT 2022 (SBS: AGO 2022)	
	Monto *	Dias V.	Monto *	Dias V.	Monto *	Dias V.	Monto *	Dias V.	Monto *	Dias V.	Monto *	Dias V.
BCP	411.564,02		383.335,90		385.208,42		303.261,78		282.032,31		282.032,31	
BBVA	200.000,00		192.650,45		185.291,11		177.780,07		199.782,93		199.782,93	
EDPYME SANTANDER CONSUMO PERU									87.962,97		87.962,97	
INTERBANK	95.548,39		89.291,32		83.030,71		76.566,59		70.087,48		70.087,48	
SCOTIABANK	82.673,92		82.673,92	1	78.069,41		73.434,22	1	68.686,63	1	68.686,63	1
TOTAL	789.786,33		747.951,59	1	731.599,65		631.042,66	1	708.552,32	1	708.552,32	1

Última fecha reportada por la SBS : 31/08/2022

Operación	MAY 2022 (SBS: ABR 2022)		JUN 2022 (SBS: MAY 2022)		JUL 2022 (SBS: JUN 2022)		AGO 2022 (SBS: JUL 2022)		SET 2022 (SBS: AGO 2022)		OCT 2022 (SBS: AGO 2022)	
	Monto *	Dias V.	Monto *	Dias V.	Monto *	Dias V.	Monto *	Dias V.	Monto *	Dias V.	Monto *	Dias V.
RESUMEN												
- Total Deuda	789.786,33		747.951,59	1	731.599,65		631.042,66	1	708.552,32	1	708.552,32	1
- Línea No Utilizada	2.836,45		13.409,35		25.557,29		37.877,51		21.313,37		21.313,37	
- Garantías	95.548,00		89.291,00		83.030,00		76.566,00		177.768,00		177.768,00	

CREDITOS DIRECTOS										
- CREDITOS VIGENTES	789.786,33	747.951,59	1	731.599,65	631.042,66	1	708.552,32	1	708.552,32	1
-- Pyme:SobregirosCC	54,90	34,56		64,56	61,50		55,54		55,54	
-- Pyme:Descuentos	76.634,61	61.483,48		76.407,81	7.820,82					
--- Otros	76.634,61	61.483,48		76.407,81	7.820,82					
-- Pyme:Préstamos	713.096,82	686.433,55	1	655.127,28	623.160,34	1	708.496,78	1	708.496,78	1
--- Revolventes							29.400,00		29.400,00	
--- NoRevolventes	713.096,82	686.433,55	1	655.127,28	623.160,34	1	679.096,78	1	679.096,78	1
LINEA NO UTIL. Y CRED. NO DESEMB.										
- LinCredPréstamos	2.836,45	13.409,35		25.557,29	37.877,51		21.313,37		21.313,37	
GARANTIAS										
- GARANTIAS RECIBIDAS	95.548,39	89.291,32		83.030,71	76.566,59		177.769,33		177.769,33	
-- 1eraGEquipoTransporte							107.681,85		107.681,85	
-- GtiasNoPref(AvalyFianza)	95.548,39	89.291,32		83.030,71	76.566,59		70.087,48		70.087,48	

Montos expresados en unidades de soles*

Última fecha reportada por la SBS : 31/08/2022

6 MESES ANTERIORES		NOV 2021 (SBS: OCT 2021)	DIC 2021 (SBS: NOV 2021)	ENE 2022 (SBS: DIC 2021)	FEB 2022 (SBS: ENE 2022)	MAR 2022 (SBS: FEB 2022)	ABR 2022 (SBS: MAR 2022)
% Porcentaje de Calificación	NOR (Normal)	100.00	100.00	100.00	100.00	100.00	100.00
	CPP (Con Problemas Pote.)	0.00	0.00	0.00	0.00	0.00	0.00
	DEF (Deficiente)	0.00	0.00	0.00	0.00	0.00	0.00
	DUD (Dudoso)	0.00	0.00	0.00	0.00	0.00	0.00
	PER (Pérdida)	0.00	0.00	0.00	0.00	0.00	0.00

Institución	NOV 2021 (SBS: OCT 2021)		DIC 2021 (SBS: NOV 2021)		ENE 2022 (SBS: DIC 2021)		FEB 2022 (SBS: ENE 2022)		MAR 2022 (SBS: FEB 2022)		ABR 2022 (SBS: MAR 2022)	
	Monto *	Dias V.	Monto *	Dias V.	Monto *	Dias V.	Monto *	Dias V.	Monto *	Dias V.	Monto *	Dias V.
BCP	64.353,40		102.076,13		297.808,53		251.546,76		74.183,37		410.721,21	
BBVA												
EDPYME SANTANDER CONSUMO PERU												
INTERBANK							100.005,00		100.005,00		100.005,00	
SCOTIABANK									91.395,00		87.163,55	
TOTAL	64.353,40		102.076,13		297.808,53		351.551,76		265.583,37		597.889,76	

Última fecha reportada por la SBS : 31/08/2022

Operación	NOV 2021 (SBS: OCT 2021)		DIC 2021 (SBS: NOV 2021)		ENE 2022 (SBS: DIC 2021)		FEB 2022 (SBS: ENE 2022)		MAR 2022 (SBS: FEB 2022)		ABR 2022 (SBS: MAR 2022)	
	Monto *	Dias V.	Monto *	Dias V.	Monto *	Dias V.	Monto *	Dias V.	Monto *	Dias V.	Monto *	Dias V.
RESUMEN												
- Total Deuda	64.353,40		102.076,13		297.808,53		351.551,76		265.583,37		597.889,76	
- Línea No Utilizada			115.998,53		46.919,01		83.642,89		144.808,82		2.836,45	
- Garantías							100.005,00		100.005,00		100.005,00	
.												
CREDITOS DIRECTOS												
- CRÉDITOS VIGENTES	4.353,40		42.076,13		297.808,53		351.551,76		265.583,37		597.889,76	
-- Pyme:SobregirosCC					68,41						42,41	
-- Pyme:Descuentos			39.786,59		236.779,79		190.586,43		15.314,44		63.025,91	
--- Otros			39.786,59		236.779,79		190.586,43		15.314,44		63.025,91	
-- Pyme:Préstamos	4.353,40		2.289,54		60.960,33		160.965,33		250.268,93		534.821,44	
--- NoRevolventes	4.353,40		2.289,54		60.960,33		160.965,33		250.268,93		534.821,44	
CREDITOS INDIRECTOS												
- CartasFianzaOtorgadas	60.000,00		60.000,00									
LINEA NO UTIL. Y CRED. NO DESEMB.												
- LinCredDescuentos			115.998,53		46.919,01		83.642,89		144.808,82			
- LinCredPréstamos											2.836,45	
GARANTIAS												
- GARANTIAS RECIBIDAS							100.005,00		100.005,00		100.005,00	
-- GtiasNoPref(AvalyFianza)							100.005,00		100.005,00		100.005,00	

Reporte SBS/Microfinanzas por entidades

Reportado por : BCP

Última fecha reportada por la SBS : 31/08/2022

Operación	MAY 2022 (SBS: ABR2022)		JUN 2022 (SBS: MAY2022)		JUL 2022 (SBS: JUN2022)		AGO 2022 (SBS: JUL2022)		SET 2022 (SBS: AGO2022)		OCT 2022 (SBS: AGO2022)	
	Monto *	Dias V.	Monto *	Dias V.	Monto *	Dias V.	Monto *	Dias V.	Monto *	Dias V.	Monto *	Dias V.
Calificación (2)	NOR		NOR		NOR		NOR		NOR		NOR	
RESUMEN												
- Total Deuda	411.564,02		383.335,90		385.208,42		303.261,78		282.032,31		282.032,31	
CREDITOS DIRECTOS												
- CRÉDITOS VIGENTES	411.564,02		383.335,90		385.208,42		303.261,78		282.032,31		282.032,31	
-- Pyme: SobregirosCC	54,90		34,56		64,56		61,50		55,54		55,54	
-- Pyme: Descuentos	76.634,61		61.483,48		76.407,81		7.820,82					
--- Otros	76.634,61		61.483,48		76.407,81		7.820,82					
-- Pyme: Préstamos	334.874,51		321.817,86		308.736,05		295.379,46		281.976,77		281.976,77	
--- NoRevolventes	334.874,51		321.817,86		308.736,05		295.379,46		281.976,77		281.976,77	

Última fecha reportada por la SBS : 31/08/2022

Operación	NOV 2021 (SBS: OCT2021)		DIC 2021 (SBS: NOV2021)		ENE 2022 (SBS: DIC2021)		FEB 2022 (SBS: ENE2022)		MAR 2022 (SBS: FEB2022)		ABR 2022 (SBS: MAR2022)	
	Monto *	Dias V.	Monto *	Dias V.	Monto *	Dias V.	Monto *	Dias V.	Monto *	Dias V.	Monto *	Dias V.
Calificación (2)	NOR		NOR		NOR		NOR		NOR		NOR	
RESUMEN												
- Total Deuda	64.353,40		102.076,13		297.808,53		251.546,76		74.183,37		410.721,21	
- Línea No Utilizada			115.998,53		46.919,01		83.642,89		144.808,82			
CREDITOS DIRECTOS												
- CRÉDITOS VIGENTES	4.353,40		42.076,13		297.808,53		251.546,76		74.183,37		410.721,21	
-- Pyme: SobregirosCC					68,41						42,41	
-- Pyme: Descuentos			39.786,59		236.779,79		190.586,43		15.314,44		63.025,91	
--- Otros			39.786,59		236.779,79		190.586,43		15.314,44		63.025,91	
-- Pyme: Préstamos	4.353,40		2.289,54		60.960,33		60.960,33		58.868,93		347.652,89	
--- NoRevolventes	4.353,40		2.289,54		60.960,33		60.960,33		58.868,93		347.652,89	
CREDITOS INDIRECTOS												
- CartasFianzaOtorgadas	60.000,00		60.000,00									
LINEA NO UTIL. Y CRED. NO DESEMB.												
- LinCredDescuentos			115.998,53		46.919,01		83.642,89		144.808,82			

Reportado por : BBVA

Última fecha reportada por la SBS : 31/08/2022

Operación	MAY 2022 (SBS: ABR2022)		JUN 2022 (SBS: MAY2022)		JUL 2022 (SBS: JUN2022)		AGO 2022 (SBS: JUL2022)		SET 2022 (SBS: AGO2022)		OCT 2022 (SBS: AGO2022)	
	Monto *	Dias V.	Monto *	Dias V.	Monto *	Dias V.	Monto *	Dias V.	Monto *	Dias V.	Monto *	Dias V.
Calificación (2)	NOR		NOR		NOR		NOR		NOR		NOR	
RESUMEN												
- Total Deuda	200.000,00		192.650,45		185.291,11		177.780,07		199.782,93		199.782,93	
- Línea No Utilizada			6.083,27		13.626,70		21.311,73					
CREDITOS DIRECTOS												
- CRÉDITOS VIGENTES	200.000,00		192.650,45		185.291,11		177.780,07		199.782,93		199.782,93	
-- Pyme: Préstamos	200.000,00		192.650,45		185.291,11		177.780,07		199.782,93		199.782,93	
--- Revolventes									29.400,00		29.400,00	
--- NoRevolventes	200.000,00		192.650,45		185.291,11		177.780,07		170.382,93		170.382,93	
LINEA NO UTIL. Y CRED. NO DESEMB.												
- LinCredPréstamos			6.083,27		13.626,70		21.311,73					

Última fecha reportada por la SBS : 31/08/2022

Operación	NOV 2021 (SBS: OCT2021)		DIC 2021 (SBS: NOV2021)		ENE 2022 (SBS: DIC2021)		FEB 2022 (SBS: ENE2022)		MAR 2022 (SBS: FEB2022)		ABR 2022 (SBS: MAR2022)	
	Monto *	Dias V.	Monto *	Dias V.	Monto *	Dias V.	Monto *	Dias V.	Monto *	Dias V.	Monto *	Dias V.
Calificación (2)												
RESUMEN												

Reportado por : EDPYME SANTANDER CONSUMO PERÚ S.A

Última fecha reportada por la SBS : 31/08/2022

Operación	MAY 2022 (SBS: ABR2022)		JUN 2022 (SBS: MAY2022)		JUL 2022 (SBS: JUN2022)		AGO 2022 (SBS: JUL2022)		SET 2022 (SBS: AGO2022)		OCT 2022 (SBS: AGO2022)	
	Monto *	Dias V.	Monto *	Dias V.	Monto *	Dias V.	Monto *	Dias V.	Monto *	Dias V.	Monto *	Dias V.
Calificación (2)												
RESUMEN												
- Total Deuda										87.962,97		87.962,97
- Garantías										107.681,00		107.681,00
CREDITOS DIRECTOS												
- CRÉDITOS VIGENTES										87.962,97		87.962,97
-- Pyme:Préstamos										87.962,97		87.962,97
--- NoRevolventes										87.962,97		87.962,97
GARANTIAS												
- GARANTIAS RECIBIDAS										107.681,85		107.681,85
-- 1eraGEquipoTransporte										107.681,85		107.681,85

Última fecha reportada por la SBS : 31/08/2022

Operación	NOV 2021 (SBS: OCT2021)		DIC 2021 (SBS: NOV2021)		ENE 2022 (SBS: DIC2021)		FEB 2022 (SBS: ENE2022)		MAR 2022 (SBS: FEB2022)		ABR 2022 (SBS: MAR2022)	
	Monto *	Dias V.	Monto *	Dias V.	Monto *	Dias V.	Monto *	Dias V.	Monto *	Dias V.	Monto *	Dias V.
Calificación (2)												
RESUMEN												

Reportado por : INTERBANK

Última fecha reportada por la SBS : 31/08/2022

Operación	MAY 2022 (SBS: ABR2022)		JUN 2022 (SBS: MAY2022)		JUL 2022 (SBS: JUN2022)		AGO 2022 (SBS: JUL2022)		SET 2022 (SBS: AGO2022)		OCT 2022 (SBS: AGO2022)	
	Monto *	Dias V.	Monto *	Dias V.	Monto *	Dias V.	Monto *	Dias V.	Monto *	Dias V.	Monto *	Dias V.
Calificación (2)												
RESUMEN												
- Total Deuda										95.548,39		95.548,39
- Garantías										95.548,00		95.548,00
CREDITOS DIRECTOS												
- CRÉDITOS VIGENTES										95.548,39		95.548,39
-- Pyme:Préstamos										95.548,39		95.548,39
--- NoRevolventes										95.548,39		95.548,39
GARANTIAS												
- GARANTIAS RECIBIDAS										95.548,39		95.548,39
-- GtiasNoPref(AvalyFianza)										95.548,39		95.548,39

Última fecha reportada por la SBS : 31/08/2022

Operación	NOV 2021 (SBS: OCT2021)		DIC 2021 (SBS: NOV2021)		ENE 2022 (SBS: DIC2021)		FEB 2022 (SBS: ENE2022)		MAR 2022 (SBS: FEB2022)		ABR 2022 (SBS: MAR2022)	
	Monto *	Dias V.	Monto *	Dias V.	Monto *	Dias V.	Monto *	Dias V.	Monto *	Dias V.	Monto *	Dias V.
Calificación (2)												
RESUMEN												
- Total Deuda										100.005,00		100.005,00
- Garantías										100.005,00		100.005,00
CREDITOS DIRECTOS												
- CRÉDITOS VIGENTES										100.005,00		100.005,00
-- Pyme:Préstamos										100.005,00		100.005,00
--- NoRevolventes										100.005,00		100.005,00
GARANTIAS												
- GARANTIAS RECIBIDAS										100.005,00		100.005,00
-- GtiasNoPref(AvalyFianza)										100.005,00		100.005,00

Reportado por : SCOTIABANK

Última fecha reportada por la SBS : 31/08/2022

Operación	MAY 2022 (SBS: ABR2022)		JUN 2022 (SBS: MAY2022)		JUL 2022 (SBS: JUN2022)		AGO 2022 (SBS: JUL2022)		SET 2022 (SBS: AGO2022)		OCT 2022 (SBS: AGO2022)	
	Monto *	Dias V.	Monto *	Dias V.	Monto *	Dias V.	Monto *	Dias V.	Monto *	Dias V.	Monto *	Dias V.
Calificación (2)												

RESUMEN									
- Total Deuda	82.673,92	82.673,92	1	78.069,41	73.434,22	1	68.686,63	1	68.686,63
- Línea No Utilizada	2.836,45	7.326,08		11.930,59	16.565,78		21.313,37		21.313,37
CREDITOS DIRECTOS									
- CREDITOS VIGENTES	82.673,92	82.673,92	1	78.069,41	73.434,22	1	68.686,63	1	68.686,63
-- Pyme: Préstamos	82.673,92	82.673,92	1	78.069,41	73.434,22	1	68.686,63	1	68.686,63
--- NoRevolventes	82.673,92	82.673,92	1	78.069,41	73.434,22	1	68.686,63	1	68.686,63
LINEA NO UTIL. Y CRED. NO DESEMB.									
- LinCredPréstamos	2.836,45	7.326,08		11.930,59	16.565,78		21.313,37		21.313,37

Última fecha reportada por la SBS : 31/08/2022

Operación	NOV 2021 (SBS: OCT2021)		DIC 2021 (SBS: NOV2021)		ENE 2022 (SBS: DIC2021)		FEB 2022 (SBS: ENE2022)		MAR 2022 (SBS: FEB2022)		ABR 2022 (SBS: MAR2022)	
	Monto *	Dias V.	Monto *	Dias V.	Monto *	Dias V.	Monto *	Dias V.	Monto *	Dias V.	Monto *	Dias V.
Calificación (2)									NOR		NOR	
RESUMEN												
- Total Deuda									91.395,00		87.163,55	
- Línea No Utilizada											2.836,45	
CREDITOS DIRECTOS												
- CREDITOS VIGENTES									91.395,00		87.163,55	
-- Pyme: Préstamos									91.395,00		87.163,55	
--- NoRevolventes									91.395,00		87.163,55	
LINEA NO UTIL. Y CRED. NO DESEMB.												
- LinCredPréstamos											2.836,45	

Rectificaciones SBS

Entidad	Periodo SBS	Cuenta	Concepto Rectificación	Dice	Debe Decir
---------	-------------	--------	------------------------	------	------------

Aval/Codeudor

Montos expresados en unidades de soles*

Es Avalista de:				Información reportada por la SBS al 31/08/2022		
Tipo Doc	Nro Documento	Nombre/Razón Social	Act	Pre	12m	

Montos expresados en unidades de soles*

Quiénes lo Avalan:				Información reportada por la SBS al 31/08/2022		
Tipo Doc	Nro Documento	Nombre/Razón Social	Act	Pre	12m	
DNI	70556113	PAITAN PEREZ ROCIO JAQUELINE	<input checked="" type="radio"/>	<input type="radio"/>	<input type="radio"/>	
Institución SBS			Calif. (2)	Saldo *		
BANCO INTERNACIONAL DEL PERÚ			NOR	70.087,48		

Montos expresados en unidades de soles*

Es Avalista de:				Información Reportada por Entidades de Microfinanzas / Otros Créditos		
Tipo Doc	Nro Documento	Nombre/Razón Social	Act	Pre	12m	

Montos expresados en unidades de soles*

Quiénes lo Avalan:				Información Reportada por Entidades de Microfinanzas / Otros Créditos		
Tipo Doc	Nro Documento	Nombre/Razón Social	Act	Pre	12m	

Documentos Protestados como Deudor/Aceptante

Montos expresados en unidades*

Reportado por la Cámara de Comercio de Lima (CCL)

Documentos Protestados sin Regularizar

	# Doc	Monto (S/) *	Max Días Venc.
Total:	0	0,00	

Tipo de Cambio 3.981

Nro. Secuencia	Tip. Reg.	Acreedor/Girador	Tipo Doc.	Moneda	Monto *	Monto * (S/)	Boletín	F. Protesto	F. Venc.	Días Venc.
----------------	-----------	------------------	-----------	--------	---------	--------------	---------	-------------	----------	------------

**PR: Protestos, CJ: Cobranza Judicial, MO: Moras, PP: Procesos Penales

Montos expresados en unidades*

Reportado por la Cámara de Comercio de Lima (CCL)

Documentos Protestados Regularizados

	# Doc	Monto (S/) *
Total:	0	0,00

Nro. Secuencia	Tip. Reg.	Acreedor/Girador	Tipo Doc.	Moneda	Monto *	Monto * (S/)	Boletín	F. Protesto	F. Venc.	F. Reg
----------------	-----------	------------------	-----------	--------	---------	--------------	---------	-------------	----------	--------

**PR: Protestos, CJ: Cobranza Judicial, MO: Moras, PP: Procesos Penales

Detalle de Vencidos

Deuda Laboral

Montos expresados en unidades de soles*

	# Doc	Monto (S/) *	Max Días Venc.
Total:	3	863,63	225

Se muestran los 10 primeros documentos ordenados por Periodo de Devengue, del más reciente al más antiguo

Nombre del Acreedor de la Obligación	Periodo	Deuda AFP *	Deuda Fondo *	Tipo de Deuda	Situación de Cobranza
AFP INTEGRAL S A	04/2022	42,50	244,26	Cierta-Declaracion sin pago	Judicial
AFP INTEGRAL S A	03/2022	46,78	268,90	Cierta-Declaracion sin pago	Judicial
AFP INTEGRAL S A	02/2022	38,71	222,48	Cierta-Declaracion sin pago	Judicial

Comercio Exterior

Montos expresados en unidades de dólares

Muestra información reportada por la SUNAT desde el 07/02/2011

Resumen por Ejercicio

Ejercicio	Actividad	Número de Operaciones	Importe USD *	N° Países	3 países con mayor número de operaciones
2022	EXPORTACIÓN	3	51.496,83	2	ECUADOR, PANAMA
2021	EXPORTACIÓN	5	39.283,00	2	ECUADOR, MEXICO
2020	EXPORTACIÓN	7	372.579,40	3	ECUADOR, CHILE, MEXICO
2019	EXPORTACIÓN	1	2.260,00	1	ECUADOR

Resumen por Meses

Actividad	Ejercicio	Mes	Número de Operaciones	Importe USD *	N° Países	3 países con mayor número de operaciones
EXPORTACIÓN	2022	JULIO	1	43.549,73	1	ECUADOR
		FEBRERO	1	4.204,42	1	PANAMA
		ENERO	1	3.742,68	1	ECUADOR

2021	DICIEMBRE	2	12.769,00	2	ECUADOR,MEXICO
	NOVIEMBR	1	18.000,00	2	ECUADOR
	OCTUBRE	1	5.618,00	2	ECUADOR
	JUNIO	1	2.896,00	2	ECUADOR
2020	NOVIEMBR	1	3.240,00	1	ECUADOR
	OCTUBRE	2	20.166,00	1	ECUADOR
	SETIEMBRE	1	53.476,40	1	MEXICO
	AGOSTO	1	5.423,00	1	ECUADOR
	JULIO	1	3.890,00	1	ECUADOR
	ENERO	1	286.384,00	1	CHILE
	DICIEMBRE	1	2.260,00	1	ECUADOR

PUBLICACIÓN DIARIO "EL PERUANO"

Reporte Otros Créditos

Institución	MAY 2022		JUN 2022		JUL 2022		AGO 2022		SET 2022		OCT 2022	
	Monto *	Dias V.	Monto *	Dias V.	Monto *	Dias V.	Monto *	Dias V.	Monto *	Dias V.	Monto *	Dias V.
Institución												

Institución	NOV 2021		DIC 2021		ENE 2022		FEB 2022		MAR 2022		ABR 2022	
	Monto *	Dias V.	Monto *	Dias V.	Monto *	Dias V.	Monto *	Dias V.	Monto *	Dias V.	Monto *	Dias V.
Institución												

Reporte Otros Créditos por entidades

Sin Información