



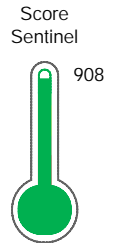
# Reporte de Deudas

El reporte contiene solo los títulos seleccionados

- Información General
- Consulta Rápida
- Principales Acreedores
- Detalle Variación
- Posición Histórica
- Gráficos
- Rep. Vencidos
- Rep. SBS/Microf.
- SBS/Microf. Entidades
- Rectificaciones SBS
- Avalados/Avalistas
- Hechos de Importancia
- Documentos CCL
- Detalle de Vencidos
- Comercio Exterior
- Otros Créditos
- Otros Créd. Entidades
- Otros Rep. Negativos

RUC 20138998780 - RENZO COSTA S.A.C.

Fecha Proceso	Tipo Doc.	N. Doc.	Nota	Deuda Total *	Var.	Actual	Previo	12m
22/05/2023	RUC	20138998780	0.000	14.520.864,30				



Excelente Puntaje

\* La persona consultada cuenta con los siguientes créditos e indicadores.

- Línea de Crédito
- Está Avalado
- BuenPagadorSedapal \*\*

\*\* Estas a 3 de ser Plata

## Sentinel Sabio

Bancarizado: SI

### Recomendación de Sentinel Sabio

Evaluación Crediticia



**APROBAR**  
Producto Genérico

Detalle:

- Cumple con todas las reglas de evaluación

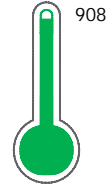
Cuota Estimada Mensual

S/ 649867,



### Score Sentinel

Nivel de Riesgo



Excelente Puntaje

Recomendación:

Estadísticamente, en este nivel de score, 3 de 100 empresas podrían caer en incumplimiento en los próximos 12 meses

## Información General

### Datos Principales

25/01/2023: Última actualización de información reportada por SUNAT

Razón Social:	RENZO COSTA S.A.C.		
Nombre Comercial:	RENZO COSTA		
Tipo de Contribuyente:	SOCIEDAD ANONIMA CERRADA		
Estado de Contribuyente:	ACTIVO	Condición del Contribuyente:	HABIDO
Inicio de Actividades:	05/02/1993		
Tamaño contribuyente:	PRINCIPAL	Dependencia:	I.PRICO NACIONAL
Actividad Económica Principal	VTA. MIN. PRODUCTOS TEXTILES, CALZADO.		
Actividad Económica Secundaria 1	VTA. MIN. OTROS PRODUCTOS EN	Actividad Económica Secundaria 2	-
Fecha Inscripción RRPP:	05/02/1993	Número de Partida Registral:	115138760000
Folio:	-	Asiento:	-

### Agente de retención

### Direcciones Registradas

Dirección	Fuente
AVENIDA DOS DE MAYO NRO 674 URBANIZACION ORRANTIA SAN ISIDRO - LIMA - LIMA (ALT.CDRA 7 AV.JAVIER PRADO OESTE)	SUNAT - DOMICILIO FISCAL
AVENIDA LARCO NRO. 179 MIRAFLORES - LIMA - LIMA	SUNAT - L. COMERCIAL
NRO. TD1 INT. TD 1 C.C. PLAZA SAN MIGUEL SAN MIGUEL - LIMA - LIMA (AV. LAMARINA PLAZA SAN MIGUEL)	SUNAT - L. COMERCIAL
AVENIDA JAVIER PRADO ESTE NRO. 4200 INT. 175 C.C. JOCKEY PLAZA SANTIAGO DE SURCO - LIMA - LIMA (C.C. JOCKEY PLAZA TDA 175-177)	SUNAT - L. COMERCIAL
AVENIDA ALFREDO MENDIOLA NRO. 3698 INT. M210 INDEPENDENCIA - LIMA - LIMA (C.C. MEGA PLAZA)	SUNAT - L. COMERCIAL
CR. MANSICHE Y AMERICA O. NRO. S/N INT. 1114 TRUJILLO - TRUJILLO - LA LIBERTAD (C.C MALL AVENTURA PLAZA)	SUNAT - L. COMERCIAL
AVENIDA LA MARINA Y UNIVERSITARIA NRO. S/N SAN MIGUEL - LIMA - LIMA (MODULO M15 C.C.PLAZA SAN MIGUEL)	SUNAT - L. COMERCIAL
AVENIDA ALFREDO MENDIOLA NRO. 3698 INT. L111 INDEPENDENCIA - LIMA - LIMA (INT. L111BC CENTRO COMERCIAL MEGAPLAZA)	SUNAT - L. COMERCIAL
AVENIDA ALFREDO MENDIOLA NRO. 1400 INT. M-01 INDEPENDENCIA - LIMA - LIMA (C.C. PLAZA LIMA NORTE)	SUNAT - L. COMERCIAL
AVENIDA GARCILASO DE LA VEGA NRO. 1337 LIMA - LIMA - LIMA (M-38 C.C. REAL PLAZA CENTRO CIVICO)	SUNAT - L. COMERCIAL
CALLE MCAL.ANDRES AVELINO CACER NRO. 222 INT. 112 C.C.REAL PLAZA CHICLAYO CHICLAYO - CHICLAYO - LAMBAYEQUE (C.C.REAL PLAZA CHICLAYO LC-112)	SUNAT - L. COMERCIAL
AVENIDA ANGAMOS ESTE NRO. 2681 INT. REF C.C. REAL PLAZA PRIMAVERA SAN BORJA - LIMA - LIMA (LC-114)	SUNAT - L. COMERCIAL
AVENIDA EJERCITO NRO. 1009 CAYMA - AREQUIPA - AREQUIPA (LOCAL 218 - 219)	SUNAT - L. COMERCIAL
AVENIDA ANDRÉS AVELINO CÁCERES NRO. 147 URBANIZACION MIRAFLORES CASTILLA - PIURA - PIURA (LC 54 C.C. OPEN PLAZA S.A.)	SUNAT - L. COMERCIAL
AVENIDA FERROCARRIL NRO. 1035 HUANCAYO - HUANCAYO - JUNIN (LC-224 C.C. REAL PLAZA HUANCAYO)	SUNAT - L. COMERCIAL
AVENIDA JAVIER PRADO ESTE NRO. 4200 SANTIAGO DE SURCO - LIMA - LIMA (M 109 C.C. JOCKEY PLAZA)	SUNAT - L. COMERCIAL
PARQUE GRAN CHAVIN MZA. B LTE. 1-A CHIMBOTE - SANTA - ANCASH (SL60 - 61)	SUNAT - L. COMERCIAL
AVENIDA GARCILASO DE LA VEGA NRO. 1337 LIMA - LIMA - LIMA (LC-132 C.C. REAL PLAZA C. CIVICO)	SUNAT - L. COMERCIAL
AVENIDA CARRETERA CENTRAL NRO. 111 SANTA ANITA - LIMA - LIMA (B-1037 B-1039 1RO PISO CC MALL AVENTURA)	SUNAT - L. COMERCIAL
AVENIDA ALFREDO MENDIOLA NRO. 1400 INT. S155 INDEPENDENCIA - LIMA - LIMA (LOCAL S-155-C.C.PLAZA LIMA NORTE)	SUNAT - L. COMERCIAL



AVENIDA LOS MAESTROS NRO. 206 ICA - ICA - ICA (LC 151 - 152 C.C. EL QUINDE)	SUNAT - L. COMERCIAL
AVENIDA SANCHEZ CERRO INT. A LTE. 234 PIURA - PIURA - PIURA (LC-150A C.C. REAL PLAZA PIURA)	SUNAT - L. COMERCIAL
AVENIDA CESAR VALLEJO OESTE NRO. 1345 INT. REF URBANIZACION REAL PLAZA TRUJILLO TRUJILLO - TRUJILLO - LA LIBERTAD (INT. LC104 CC REAL PLAZA TRUJILLO 1ER NI)	SUNAT - L. COMERCIAL
AVENIDA ELMER FAUCETT NRO. 3443 INT. 108 CALLAO - CALLAO - CALLAO (C.C. LIMA OUTLET CENTER)	SUNAT - L. COMERCIAL
AVENIDA COLLASUYO NRO. 2964 INT. REF C.C. REAL PLAZA CUSCO CUSCO - CUSCO - CUSCO (INT. LC-147)	SUNAT - L. COMERCIAL
JIRON INDEPENDENCIA NRO. . INT. REF LAS MORAS HUANUCO - HUANUCO - HUANUCO (LC-106 - C.C. REAL PLAZA HUANUCO)	SUNAT - L. COMERCIAL
AVENIDA FELIPE SANTIAGO SALAVERRY NRO. . INT. REF JESUS MARIA - LIMA - LIMA (INT. LC340, CC R PLAZA SALAVERRY 2 NIVEL)	SUNAT - L. COMERCIAL
AVENIDA FELIPE SANTIAGO SALAVERRY NRO. . INT. REF JESUS MARIA - LIMA - LIMA (INTERIOR M-203,CC R PLAZA SALAVERRY)	SUNAT - L. COMERCIAL
AVENIDA OSCAR R. BENAVIDES NRO. 3866 INT. REF URBANIZACION EL AGUILA BELLAVISTA - CALLAO - CALLAO (INT: B-1028 CC MALL AVENTURA PLAZA)	SUNAT - L. COMERCIAL
AVENIDA ANGAMOS NRO. 1803 INT. LC53 SURQUILLO - LIMA - LIMA (C.C. OPEN PLAZA ANGAMOS)	SUNAT - L. COMERCIAL
AVENIDA BRASIL NRO. 714 INT. REF BREÑA - LIMA - LIMA (INT LC125- C.C. LA RAMBLA BRASIL)	SUNAT - L. COMERCIAL
AVENIDA LOS LIRIOS NRO. 301 SAN JUAN DE MIRAFLORES - LIMA - LIMA (LCS-1036 C.C. MALL DEL SUR)	SUNAT - L. COMERCIAL
CALLE COLON NRO. 601 INT. 172 HUACHO - HUAURA - LIMA (LC-172 C.C. PLAZA DEL SOL NORTE CHICO)	SUNAT - L. COMERCIAL
AVENIDA ALFREDO MENDIOLA NRO. 3698 INDEPENDENCIA - LIMA - LIMA (M174 PZA CONQUISTADORES C.C.MEGAPLAZA)	SUNAT - L. COMERCIAL
AVENIDA FERROCARRIL NRO. 146 HUANCAYO - HUANCAYO - JUNIN (INT. LC-11 CC OPEN PLAZA HUANCAYO)	SUNAT - L. COMERCIAL
CALLE MIGUEL DE CERVANTES NRO. 300 INT. M-07 URBANIZACION DIEGO FERRE CHICLAYO - CHICLAYO - LAMBAYEQUE (C.C. REAL PLAZA CHICLAYO)	SUNAT - L. COMERCIAL
AVENIDA LA MARINA NRO. 2000 INT. T227 SAN MIGUEL - LIMA - LIMA (C.C. PLAZA SAN MIGUEL)	SUNAT - L. COMERCIAL
AVENIDA AVIACION NRO. 602 CERRO COLORADO - AREQUIPA - AREQUIPA (MD-105 C.C. SHOPPING AREQUIPA)	SUNAT - L. COMERCIAL
JIRON ABTAO NRO. 623 INT. 10 ILO - ILO - MOQUEGUA (C.C. MAR PLAZA ILO)	SUNAT - L. COMERCIAL
AVENIDA AMERICA OESTE NRO. 750 URBANIZACION EL INGENIO TRUJILLO - TRUJILLO - LA LIBERTAD (INT. 1038-1042 C.C. MALL AVENTURA PLAZA)	SUNAT - L. COMERCIAL
AVENIDA EJERCITO NRO. S/N CAYMA - AREQUIPA - AREQUIPA (INT.A-1034 C.C.MALL AVENTURA PLAZA CAYMA)	SUNAT - L. COMERCIAL
AVENIDA ALFREDO MENDIOLA NRO. 1400 INDEPENDENCIA - LIMA - LIMA (INT. N-122 Y N-124 C.C. PLAZA LIMA NORTE)	SUNAT - L. COMERCIAL
AVENIDA ARICA NRO. 1820 LIMA - LIMA - LIMA	SUNAT - DEPOSITO
AVENIDA SAN MARTIN NRO. 727 INT. L108 ICA - ICA - ICA (C.C. PLAZA DEL SOL ICA)	SUNAT - L. COMERCIAL
AVENIDA PORONGOCHÉ NRO. 500 INT. REF CC MALL AVENTURA PLAZA PAUCARPATA - AREQUIPA - AREQUIPA (LOCAL COMERCIAL A-1030)	SUNAT - L. COMERCIAL
JIRON SOR MANUELA GIL NRO. 151 INT. REF CC EL QUINDE SHOPPING PLA CAJAMARCA - CAJAMARCA - CAJAMARCA (LI-304)	SUNAT - L. COMERCIAL
AVENIDA JAVIER PRADO ESTE NRO. 2050 SAN BORJA - LIMA - LIMA (LC 220 2DO PISO C.C. LA RAMBLA SAN BORJA)	SUNAT - L. COMERCIAL
AVENIDA PROCERES DE INDEPENDENCIA NRO. 1632 INT. 1122 URBANIZACION LAS FLORES SAN JUAN DE LURIGANCHO - LIMA - LIMA (METRO S.J.L.)	SUNAT - L. COMERCIAL
JIRON LUISA BEAUSEJOR NRO. 1889 LIMA - LIMA - LIMA	SUNAT - DEPOSITO
AVENIDA 2 DE MAYO NRO. 670 URBANIZACION ORRANTIA SAN ISIDRO - LIMA - LIMA (670-674-678)	SUNAT - OF.ADMINIST.
AVENIDA SAN MARTIN NRO. 408 TACNA - TACNA - TACNA	SUNAT - L. COMERCIAL
AVENIDA CARRETERA CENTRAL NRO. 111 SANTA ANITA - LIMA - LIMA (TIENDA RIPLEY)	SUNAT - L. COMERCIAL
AVENIDA NICOLAS AYLLON NRO. 4770 ATE - LIMA - LIMA (LC-142 REAL PLAZA PURUCHUCO)	SUNAT - L. COMERCIAL
AVENIDA PROLONGACION ARICA NRO. 1865 LIMA - LIMA - LIMA (ALT.PUENTE TINGO MARIA)	SUNAT - DEPOSITO
AVENIDA LOS ÁNGELES NRO. 668 COMAS - LIMA - LIMA (LC A-1015 - 1NIVEL - CC MALL PLAZA COMAS)	SUNAT - L. COMERCIAL
AVENIDA PANAMERICANA NRO. 639 CHICLAYO - CHICLAYO - LAMBAYEQUE (LC B-1009 - MALL AVENTURA CHICLAYO)	SUNAT - L. COMERCIAL



NRO. S/N OTR. PERU PLAZA - SEGUNDO NIVE CALLAO - CALLAO - CALLAO (AEROPUERTO INTERNACIONAL JORGE CHAVEZ)	SUNAT - L. COMERCIAL
AVENIDA PROL PASEO DE LA REPUBLIC NRO. SN INT. 1143 URBANIZACION MATELLINI CHORRILLOS - LIMA - LIMA (CC PLAZA LIMA SUR)	SUNAT - L. COMERCIAL
JIRON TUMBES NRO. 571 JULIACA - SAN ROMAN - PUNO (LC-131 C.C. REAL PLAZA JULIACA)	SUNAT - L. COMERCIAL
AVENIDA LOS LIRIOS NRO. 301 SAN JUAN DE MIRAFLORES - LIMA - LIMA (LCS-2086 C.C. MALL DEL SUR)	SUNAT - L. COMERCIAL
AVENIDA LOS LIRIOS NRO. 301 SAN JUAN DE MIRAFLORES - LIMA - LIMA (MS-109)	SUNAT - L. COMERCIAL

Representantes Legales

Nro Documento	Nombre de Representante	Act	Pre	12m	Fecha desde que ocupa Cargo	Cargo
09934738	COSTA BUSTAMANTE RENZO DANTE	<input checked="" type="radio"/>	<input checked="" type="radio"/>	<input checked="" type="radio"/>	05/02/1993	DIRECTOR
10322257	BUSTAMANTE MEJICO MARINA AURORA	<input checked="" type="radio"/>	<input checked="" type="radio"/>	<input checked="" type="radio"/>	25/04/1997	GERENTE - GENERAL
25549165	CABANILLAS LAVINI JOSE OMAR	<input checked="" type="radio"/>	<input checked="" type="radio"/>	<input checked="" type="radio"/>	05/02/1993	DIRECTOR

Empresas Relacionadas a:

COSTA BUSTAMANTE RENZO DANTE

Ruc	Razón Social	Semáforos			Fecha desde que ocupa Cargo	Cargo	Estado
		Act	Pre	12m			
20514987638	RENZO COSTA MANUFACTURAS S.A.C.	<input type="radio"/>	<input type="radio"/>	<input type="radio"/>	04/01/2007	GERENTE GENERAL	BAJA DE OFICIO
20608602217	RC GOURMET S.A.C.	<input type="radio"/>	<input type="checkbox"/>	<input type="checkbox"/>	30/09/2021	-	ACTIVO

CABANILLAS LAVINI JOSE OMAR

Ruc	Razón Social	Semáforos			Fecha desde que ocupa Cargo	Cargo	Estado
		Act	Pre	12m			
20515001728	RENZO COSTA COMERCIAL S.A.C.	<input type="radio"/>	<input type="radio"/>	<input type="radio"/>	04/01/2007	GERENTE GENERAL	BAJA DE OFICIO
20603716877	FUNDACION MUJERES DE BRONCE	<input type="radio"/>	<input type="radio"/>	<input type="radio"/>	04/09/2018	PRESIDENTE	ACTIVO

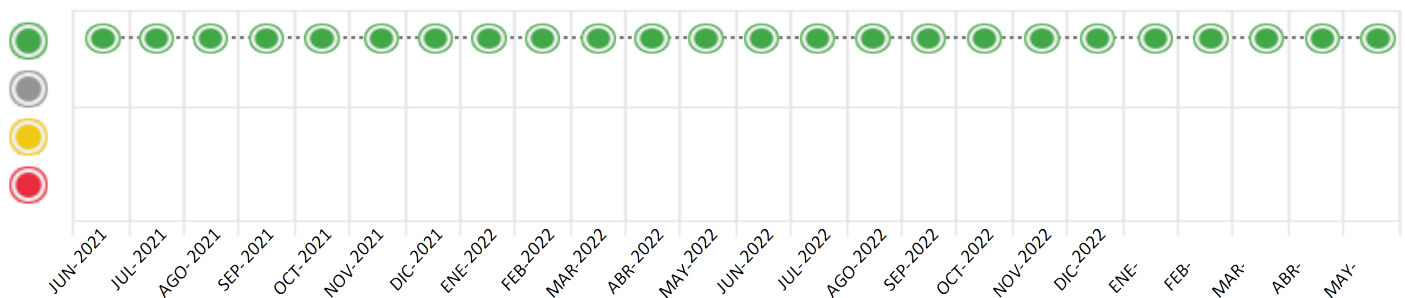
Consulta Rápida





Documento de identidad consultado

Fecha Proceso	Tipo Doc.	N. Doc.	Nombre o Raz. Social	Nota	Deuda Total *	Var.	Actual	Previo	12m
22/05/2023	RUC	20138998780	RENZO COSTA S.A.C.	0.000	14.520.864,30	<input checked="" type="checkbox"/>	<input checked="" type="radio"/>	<input checked="" type="radio"/>	<input checked="" type="radio"/>

Montos expresados en unidades de soles\*






Semáforos de los últimos 24 meses



Semáforo	Descripción
	No registra información de deudas
	Mínimo Riesgo: Sin deudas vencidas
	Mediano Riesgo: Deudas con poco atraso*
	Alto Riesgo: Deudas con atraso significativo*

\*Semáforo deuda menor: Deuda vencida menor S/ 100 personas naturales o menor S/ 500 personas jurídicas

Verde:  $0 < \text{Sem.} < 0.001$   
 Amarillo:  $0.001 < \text{Sem.} < 2$   
 Rojo:  $2 < \text{Sem.} < 6$

Variación	Descripción
	Variación Negativa: La nueva información reportada ha incrementado tu riesgo crediticio
	Variación Positiva: La nueva información ha mejorado tu posición de riesgo
	Variación Porcentual Positiva: El monto total reportado por la SBS/Microfinanzas o número de instituciones financieras ha aumentado
	Variación Porcentual Negativa: El monto total reportado por la SBS/Microfinanzas o número de instituciones financieras ha disminuido
	Aproximadamente igual o igual

## Detalle de la deuda SBS/Microfinanzas

Entidad	Deuda Anterior			Deuda a MAY 2023				Rect. (1)	Disc.
	NOV 2022	FEB 2023	ABR 2023	Fecha Inf.	Calif. (2)	Monto *	Días Venc.		
	2.069.063,95	2.030.055,20	10.846.393,95	30/04/2023	NOR	0			
	7.731.717,90	2.206.613,65	3.757.339,41	30/04/2023	NOR	0			
	973.829,72	3.557.978,56	2.728.088,03	30/04/2023	NOR	0			
	27.618,20	17.324,37	10.867,15	30/04/2023	NOR	0			
	0,00	0,00	0,00	30/04/2023	SCAL	0			
TOTAL	10.802.229,77	7.811.971,78	17.342.688,54			14.520.864,30			

(1) Ver detalle en el cuadro de Rectificaciones SBS

(2) NOR: Normal, CPP: Con Problemas Potenciales, DEF: Deficiente, DUD: Dudoso, PER: Pérdida, SCAL: Sin Calificación

## Detalle de la deuda de Otros Créditos

Entidad	Deuda Anterior			Deuda a MAY 2023				Disc.
	NOV 2022	FEB 2023	ABR 2023	Fecha Inf.	Calif. (2)	Monto	Días Venc.	
TOTAL								

(2) NOR: Normal, CPP: Con Problemas Potenciales, DEF: Deficiente, DUD: Dudoso, PER: Pérdida, SCAL: Sin Calificación

## Detalle de vencidos

# Doc	Fuente - Acreedor	Monto *	Días Venc.

## Utilización de Líneas de Crédito

Instituciones	**	Línea Aprobada	Línea No Utilizada	Línea Utilizada	% L. Util.
SCOTIABANK	CCR		3.411.013,32		
SCOTIABANK	TCO	111.450,00			0%
SCOTIABANK	TOT		106.210,75		
TOTAL		111.450,00	3.517.224,07		0%

\*\*(CCR): Cartas de Crédito, (TCO): Tarjetas de Crédito de Consumo, (TOT): Otras Tarjetas de Crédito

## Principales Acreedores

Montos expresados en unidades de soles\*

## Resumen de Deudas

Descripción de la Deuda	Monto *	Días
Deuda total SBS al 30/04/2023	14.520.864,30	
% Calificación normal	100,00	
Peor Calificación (2)	NOR	
Otros Créditos	0,00	****

## Detalle de deuda SBS/Microfinanzas

Institución SBS	Calif. (2)	Saldo *	% Ven.	Días Venc.	Rect.(1)
SCOTIABANK	NOR	7.540.621,65	0,00		
INTERBANK	NOR	3.787.650,32	0,00		
BBVA	NOR	2.379.399,54	0,00		
BCP	NOR	813.192,79	0,00		
BIF	SCAL	0,00	0,00		
Deuda Total SBS/MicroFinanzas		14.520.864,30	0		

## Detalle de Riesgos SBS/Microfinanzas

Concepto	Saldo *
Deuda Directa	1.818.431,95
Deuda Indirecta	12.702.432,35
Deuda Castigada	0,00
Deuda Total SBS/MicroFinanzas	14.520.864,30
Línea Tarj.Cred. No utilizada	106.210,75
Total Riesgo SBS/MicroFinanzas	14.627.075,05

## Detalle de deuda Otros Créditos

Empresa	Calif. (2)	Saldo *	% Ven.	Días Venc.	Disc.
Deuda Total Otros Créditos		0,00	0		

## Detalle de vencidos

# Doc	Fuente - Acreedor	Monto *	Días Venc.
-------	-------------------	---------	------------

## Detalle Variación

Montos expresados en unidades de soles\*

## Resumen de la variación

Descripción de la deuda	24/04/2023	22/05/2023	Variación
Score	0.000	0.000	0.000
Nro. Entidades SBS/Microf.	5	5	0
Riesgo Total SBS/Microf. *	17.342.688,54	14.520.864,30	
Deuda Directa	15.690,25	1.818.431,95	1.802.741,70
Deuda Indirecta	17.326.998,29	12.702.432,35	-4.624.565,94
Deuda Castigada	0,00	0,00	0,00

Variación del Riesgo Total SBS/Microf. *	Antes	22/05/2023	Variación
Último Mes	17.342.688,54	14.520.864,30	-2.821.824,24
Último Trimestre	7.811.971,78	14.520.864,30	6.708.892,52
Último Semestre	10.802.229,77	14.520.864,30	3.718.634,53
Último Año	17.375.487,81	14.520.864,30	-2.854.623,51

Calificación SBS/Microf.	24/04/2023	22/05/2023	Variación
% NOR (Normal)	100.00	100.00	0.00
% CPP (Con Problemas Potenciales)	0.00	0.00	0.00
% DEF (Deficiente)	0.00	0.00	0.00
% DUD (Dudoso)	0.00	0.00	0.00
% PER (Pérdida)	0.00	0.00	0.00

Deuda vencida *	24/04/2023	22/05/2023	Variación
Total deuda vencida	0,00	0,00	0,00
Deuda por Otros Créditos *	24/04/2023	22/05/2023	Variación

Total deuda otros créditos	0,00	0,00	0,00
----------------------------	------	------	------

## Detalle de la variación

Fuente - Acreedor *	24/04/2023	22/05/2023	Variación
---------------------	------------	------------	-----------

## Posición Histórica


Montos expresados en unidades de soles\*

Fecha de Proceso	Sema. Actual	Sem. Riesgo	Var.	Superintendencia de Banca y Seguros (SBS/Microfinan.)				Otros Créditos	Otros Vencidos *				Ctas. Cerr./Anu.		Otros Repor. Negati.		
				# Enti.	Deuda Total *	% Cali. normal	Peor Califi.(2)		Deuda Vencida *	Protestos	Docs. Impagos	Deuda Tributaria	Deuda Laboral	Cta. Cte.		Tar. Créd.	
22/05/2023	●	0.000	⊗	5	14.520.864,30	100.00	NOR	0,00	0,00	0,00	0,00	0,00	0,00	0,00	0	0	0
24/04/2023	●	0.000	⊗	5	17.342.688,54	100.00	NOR	0,00	0,00	0,00	0,00	0,00	0,00	0,00	0	0	0
22/03/2023	●	0.000	⊗	5	12.422.046,05	100.00	NOR	0,00	0,00	0,00	0,00	0,00	0,00	0,00	0	0	0
21/02/2023	●	0.000	⊗	5	7.811.971,78	100.00	NOR	0,00	0,00	0,00	0,00	0,00	0,00	0,00	0	0	0
23/01/2023	●	0.000	⊗	5	7.375.143,36	100.00	NOR	0,00	0,00	0,00	0,00	0,00	0,00	0,00	0	0	0
22/12/2022	●	0.000	⊗	5	12.558.706,31	100.00	NOR	0,00	0,00	0,00	0,00	0,00	0,00	0,00	0	0	0
23/11/2022	●	0.000	⊗	5	10.802.229,77	100.00	NOR	0,00	0,00	0,00	0,00	0,00	0,00	0,00	0	0	0
24/10/2022	●	0.000	⊗	5	7.864.369,91	100.00	NOR	0,00	0,00	0,00	0,00	0,00	0,00	0,00	0	0	0
22/09/2022	●	0.000	⊗	5	8.806.028,22	100.00	NOR	0,00	0,00	0,00	0,00	0,00	0,00	0,00	0	0	0
22/08/2022	●	0.000	⊗	5	8.171.931,39	100.00	NOR	0,00	0,00	0,00	0,00	0,00	0,00	0,00	0	0	0
22/07/2022	●	0.000	⊗	5	12.322.351,57	100.00	NOR	0,00	0,00	0,00	0,00	0,00	0,00	0,00	0	0	0
23/06/2022	●	0.000	⊗	5	20.115.216,11	100.00	NOR	0,00	0,00	0,00	0,00	0,00	0,00	0,00	0	0	0
23/05/2022	●	0.000	⊗	5	17.375.487,81	100.00	NOR	0,00	0,00	0,00	0,00	0,00	0,00	0,00	0	0	0
25/04/2022	●	0.000	⊗	5	16.678.008,55	100.00	NOR	0,00	0,00	0,00	0,00	0,00	0,00	0,00	0	0	0
22/03/2022	●	0.000	⊗	5	15.143.421,77	100.00	NOR	0,00	0,00	0,00	0,00	0,00	0,00	0,00	0	0	0
23/02/2022	●	0.000	⊗	5	12.913.875,55	100.00	NOR	0,00	0,00	0,00	0,00	0,00	0,00	0,00	0	0	0
24/01/2022	●	0.000	⊗	5	12.188.587,46	100.00	NOR	0,00	0,00	0,00	0,00	0,00	0,00	0,00	0	0	0
21/12/2021	●	0.000	⊗	5	15.271.840,33	100.00	NOR	0,00	0,00	0,00	0,00	0,00	0,00	0,00	0	0	0
23/11/2021	●	0.000	⊗	5	12.744.371,81	100.00	NOR	0,00	0,00	0,00	0,00	0,00	0,00	0,00	0	0	0
22/10/2021	●	0.000	⊗	5	12.662.119,41	100.00	NOR	0,00	0,00	0,00	0,00	0,00	0,00	0,00	0	0	0
23/09/2021	●	0.000	⊗	5	15.962.389,37	100.00	NOR	0,00	0,00	0,00	0,00	0,00	0,00	0,00	0	0	0
23/08/2021	●	0.000	⊗	5	17.012.863,73	100.00	NOR	0,00	0,00	0,00	0,00	0,00	0,00	0,00	0	0	0
24/07/2021	●	0.000	⊗	5	16.588.086,77	100.00	NOR	0,00	0,00	0,00	0,00	0,00	0,00	0,00	0	0	0
23/06/2021	●	0.000	⊗	5	17.070.870,27	100.00	NOR	0,00	0,00	0,00	0,00	0,00	0,00	0,00	0	0	0



## Gráficos

Montos expresados en unidades de soles\*



NOR: Normal, CPP: Con Problemas Potenciales, DEF: Deficiente, DUD: Dudoso, PER: Pérdida, SCAL: Sin Calificación

## Reporte de Vencidos

Montos expresados en unidades de soles\*

Fuente - Acreedor	FEB 2023			MAR 2023			ABR 2023			MAY 2023		
	# Docs.	Monto *	Dias V.	# Docs.	Monto *	Dias V.	# Docs.	Monto *	Dias V.	# Docs.	Monto *	Dias V.

Montos expresados en unidades de soles\*

Fuente - Acreedor	OCT 2022			NOV 2022			DIC 2022			ENE 2023		
	# Docs.	Monto *	Dias V.	# Docs.	Monto *	Dias V.	# Docs.	Monto *	Dias V.	# Docs.	Monto *	Dias V.

Montos expresados en unidades de soles\*

Fuente - Acreedor	JUN 2022			JUL 2022			AGO 2022			SET 2022		
	# Docs.	Monto *	Dias V.	# Docs.	Monto *	Dias V.	# Docs.	Monto *	Dias V.	# Docs.	Monto *	Dias V.

## Reporte SBS/Microfinanzas

Montos expresados en unidades de soles\*

Última fecha reportada por la SBS : 30/04/2023

ÚLTIMOS 6 MESES		DIC 2022 (SBS: NOV 2022)	ENE 2023 (SBS: DIC 2022)	FEB 2023 (SBS: ENE 2023)	MAR 2023 (SBS: FEB 2023)	ABR 2023 (SBS: MAR 2023)	MAY 2023 (SBS: ABR 2023)
NOR (Normal)		100.00	100.00	100.00	100.00	100.00	100.00
% Porcentaje de	CPP (Con Problemas Pote.)	0.00	0.00	0.00	0.00	0.00	0.00
	DEF (Deficiente)	0.00	0.00	0.00	0.00	0.00	0.00
Calificación	DUD (Dudoso)	0.00	0.00	0.00	0.00	0.00	0.00
	PER (Pérdida)	0.00	0.00	0.00	0.00	0.00	0.00

Institución	DIC 2022 (SBS: NOV 2022)		ENE 2023 (SBS: DIC 2022)		FEB 2023 (SBS: ENE 2023)		MAR 2023 (SBS: FEB 2023)		ABR 2023 (SBS: MAR 2023)		MAY 2023 (SBS: ABR 2023)	
	Monto *	Dias V.	Monto *	Dias V.	Monto *	Dias V.	Monto *	Dias V.	Monto *	Dias V.	Monto *	Dias V.
SCOTIABANK	2.014.773,52		1.984.098,24		2.030.055,20		9.458.506,50		10.846.393,95		7.540.621,65	
INTERBANK	8.437.279,07		2.196.015,38		2.206.613,65		2.202.958,78		3.757.339,41		3.787.650,32	
BBVA	2.081.448,22		3.168.015,58		3.557.978,56		755.658,46		2.728.088,03		2.379.399,54	
BCP	25.205,50		27.014,16		17.324,37		4.922,31		10.867,15		813.192,79	
BIF	0,00		0,00		0,00		0,00		0,00		0,00	
TOTAL	12.558.706,31		7.375.143,36		7.811.971,78		12.422.046,05		17.342.688,54		14.520.864,30	

Última fecha reportada por la SBS : 30/04/2023

Operación	DIC 2022 (SBS: NOV 2022)		ENE 2023 (SBS: DIC 2022)		FEB 2023 (SBS: ENE 2023)		MAR 2023 (SBS: FEB 2023)		ABR 2023 (SBS: MAR 2023)		MAY 2023 (SBS: ABR 2023)	
	Monto *	Dias V.	Monto *	Dias V.	Monto *	Dias V.	Monto *	Dias V.	Monto *	Dias V.	Monto *	Dias V.
RESUMEN												
- Total Deuda	12.558.706,31		7.375.143,36		7.811.971,78		12.422.046,05		17.342.688,54		14.520.864,30	
- Línea No Utilizada	17.687.719,36		17.903.585,83		18.044.359,30		10.416.351,77		10.363.307,32		14.480.196,57	
- Línea Otorgada	115.560,00		114.420,00		115.440,00		114.180,00		112.860,00		111.450,00	
- Garantías	15.551.155,00		10.186.969,00		10.263.654,00		10.187.800,00		11.602.894,00		12.352.410,00	
CREDITOS DIRECTOS												
- CRÉDITOS VIGENTES	41.531,15		31.664,53		50.931,70		21.527,43		15.690,25		1.818.431,95	
-- GranE: Cred. Rev. Línea Tarj. Crédito	37.756,50		29.774,43		50.931,70		21.527,43		15.690,25		18.431,95	
-- GranE: Préstamos											800.000,00	
--- NoRevolventes											800.000,00	
-- GranE: Arrendamiento Financ	3.774,65		1.890,10									
-- CRÉDITOS COMERCIO EXTERIOR											1.000.000,00	
CREDITOS INDIRECTOS												
- Cartas Fianza Otorgadas	4.197.244,43		4.175.463,25		4.203.061,52		4.105.958,78		4.178.273,36		4.203.325,39	
- Cartas Crédito	5.290.361,63		3.168.015,58		3.557.978,56		8.294.559,84		10.159.289,82		8.044.967,16	
- Aceptaciones Bancarias	3.029.569,10								2.989.435,11		454.139,80	
LINEA NO UTIL. Y CRED. NO DESEMB.												
- LinCredCC									75.240,00			
- LinCredAvaesFianzas			381.400,00		384.800,00		380.600,00					



- LinCredCartasCrédito	1.508.416,89	1.493.536,35	1.506.850,51	1.490.403,60	1.473.173,50	3.411.013,32
- LinCredTarjetaCrédito	99.230,05	109.769,58	81.839,56	97.580,46	108.035,18	106.210,75
- LinCredEsqMultilinea	16.080.072,42	15.918.879,90	16.070.869,23	8.447.767,71	8.706.858,64	10.962.972,50
<b>LINEAS OTORGADAS</b>						
- LineasTarjetasC	115.560,00	114.420,00	115.440,00	114.180,00	112.860,00	111.450,00
<b>GARANTIAS</b>						
- GARANTIAS RECIBIDAS	15.551.155,88	10.186.969,86	10.263.655,09	10.187.800,52	11.602.894,20	12.352.410,20
-- OtrasGarantias	63.649,15					
-- OtrasGtiasNoPref		63.649,15	63.649,15	63.649,15		
-- GtiasNoPref(AvalyFianza)	15.487.506,73	10.123.320,71	10.200.005,94	10.124.151,37	11.602.894,20	12.352.410,20

Montos expresados en unidades de soles\*

Última fecha reportada por la SBS : 30/04/2023

6 MESES ANTERIORES		JUN 2022 (SBS: MAY 2022)	JUL 2022 (SBS: JUN 2022)	AGO 2022 (SBS: JUL 2022)	SET 2022 (SBS: AGO 2022)	OCT 2022 (SBS: SET 2022)	NOV 2022 (SBS: OCT 2022)
% Porcentaje	NOR (Normal)	100.00	100.00	100.00	100.00	100.00	100.00
de	CPP (Con Problemas Pote.)	0.00	0.00	0.00	0.00	0.00	0.00
	DEF (Deficiente)	0.00	0.00	0.00	0.00	0.00	0.00
Calificación	DUD (Dudoso)	0.00	0.00	0.00	0.00	0.00	0.00
	PER (Pérdida)	0.00	0.00	0.00	0.00	0.00	0.00

Institución	JUN 2022 (SBS: MAY 2022)		JUL 2022 (SBS: JUN 2022)		AGO 2022 (SBS: JUL 2022)		SET 2022 (SBS: AGO 2022)		OCT 2022 (SBS: SET 2022)		NOV 2022 (SBS: OCT 2022)	
	Monto *	Dias V.	Monto *	Dias V.	Monto *	Dias V.	Monto *	Dias V.	Monto *	Dias V.	Monto *	Dias V.
SCOTIABANK	6.469.426,04		6.688.592,30		2.328.165,50		2.068.894,16		2.084.053,03		2.069.063,95	
INTERBANK	9.377.363,54		1.715.926,57		1.979.031,44		2.128.225,95		2.248.443,73		7.731.717,90	
BBVA	4.224.088,72		3.895.889,54		3.845.301,02		4.577.773,79		3.503.307,58		973.829,72	
BCP	44.337,81		21.943,16		19.433,43		31.134,32		28.565,57		27.618,20	
BIF	0,00		0,00		0,00		0,00		0,00		0,00	
<b>TOTAL</b>	<b>20.115.216,11</b>		<b>12.322.351,57</b>		<b>8.171.931,39</b>		<b>8.806.028,22</b>		<b>7.864.369,91</b>		<b>10.802.229,77</b>	

Última fecha reportada por la SBS : 30/04/2023

Operación	JUN 2022 (SBS: MAY 2022)		JUL 2022 (SBS: JUN 2022)		AGO 2022 (SBS: JUL 2022)		SET 2022 (SBS: AGO 2022)		OCT 2022 (SBS: SET 2022)		NOV 2022 (SBS: OCT 2022)	
	Monto *	Dias V.	Monto *	Dias V.	Monto *	Dias V.	Monto *	Dias V.	Monto *	Dias V.	Monto *	Dias V.
<b>RESUMEN</b>												
- Total Deuda	20.115.216,11		12.322.351,57		8.171.931,39		8.806.028,22		7.864.369,91		10.802.229,77	
- Linea No Utilizada	12.477.689,05		12.915.246,16		17.764.257,27		9.175.928,56		18.273.241,33		18.327.928,38	
- Linea Otorgada	111.030,00		114.750,00		117.600,00		115.320,00		119.430,00		119.640,00	
- Garantías	25.508.274,00		9.760.267,00		10.185.366,00		10.204.965,00		10.564.373,00		16.058.735,00	
<b>CREDITOS DIRECTOS</b>												
- CREDITOS VIGENTES	4.664.500,90		44.862,00		42.085,49		52.548,28		49.670,73		30.234,28	
-- GranE: Cred. Rev. Linea Tarj. Crédito	39.549,16		31.766,16		30.842,06		43.162,28		42.148,69		24.581,90	
-- GranE: Préstamos	4.610.009,77											
--- NoRevolventes	4.610.009,77											
-- GranE: Arrendamiento Financ	14.941,97		13.095,84		11.243,43		9.386,00		7.522,04		5.652,38	
<b>CREDITOS INDIRECTOS</b>												
- Cartas Fianza Otorgadas	4.091.497,22		4.021.275,64		4.333.010,73		4.224.172,00		4.332.341,32		4.314.555,12	
- Cartas Crédito	9.452.655,24		7.579.372,53		2.788.844,41		2.356.189,41		2.668.526,01		5.483.610,65	
- Aceptaciones Bancarias	1.906.562,75		676.841,40		1.007.990,76		2.173.118,53		813.831,85		973.829,72	
<b>LINEA NO UTIL. Y CRED. NO DESEMB.</b>												
- LinCredCartasCrédito	1.449.286,32		1.497.843,87		1.535.045,22		1.505.284,14		1.558.932,40		1.561.673,56	
- LinCredTarjetaCrédito	100.799,24		91.772,49		94.947,84		108.124,54		98.311,90		117.014,65	
- LinCredEsqMultilinea	10.927.603,49		11.325.629,80		16.134.264,21		7.562.519,88		16.615.997,03		16.649.240,17	
<b>LINEAS OTORGADAS</b>												
- LineasTarjetasC	111.030,00		114.750,00		117.600,00		115.320,00		119.430,00		119.640,00	
<b>GARANTIAS</b>												
- GARANTIAS RECIBIDAS	25.508.275,90		9.760.267,29		10.185.367,03		10.204.965,65		10.564.373,95		16.058.735,80	
-- OtrasGarantias	63.649,15		63.649,15		63.649,15		63.649,15		63.649,15			
-- Gob. Nacional Reactiva Perú	3.688.007,81											
-- OtrasGtiasNoPref											63.649,15	
-- GtiasNoPref(AvalyFianza)	21.756.618,94		9.696.618,14		10.121.717,88		10.141.316,50		10.500.724,80		15.995.086,65	
- PROGRAMA REACTIVA PERU	4.610.009,77											

## Reporte SBS/Microfinanzas por entidades

Reportado por : SCOTIABANK

Última fecha reportada por la SBS : 30/04/2023

Operación	DIC 2022 (SBS: NOV2022)		ENE 2023 (SBS: DIC2022)		FEB 2023 (SBS: ENE2023)		MAR 2023 (SBS: FEB2023)		ABR 2023 (SBS: MAR2023)		MAY 2023 (SBS: ABR2023)	
	Monto *	Dias V.	Monto *	Dias V.	Monto *	Dias V.	Monto *	Dias V.	Monto *	Dias V.	Monto *	Dias V.
Calificación (2)	NOR		NOR		NOR		NOR		NOR		NOR	
RESUMEN												
- Total Deuda	2.014.773,52		1.984.098,24		2.030.055,20		9.458.506,50		10.846.393,95		7.540.621,65	
- Línea No Utilizada	9.239.199,10		9.540.258,08		9.597.042,23		2.048.152,86		2.100.877,81		7.126.841,59	
- Línea Otorgada	115.560,00		114.420,00		115.440,00		114.180,00		112.860,00		111.450,00	
- Garantías	2.484.540,00		2.460.030,00		2.481.960,00		2.454.870,00		2.426.490,00		2.396.175,00	
CREDITOS DIRECTOS												
- CRÉDITOS VIGENTES	16.325,65		4.650,37		33.607,33		16.605,12		4.823,10		1.005.239,16	
-- GranE:Cred.Rev.LíneaTarj.Crédito	16.325,65		4.650,37		33.607,33		16.605,12		4.823,10		5.239,16	
-- CRÉDITOS COMERCIO EXTERIOR											1.000.000,00	
CREDITOS INDIRECTOS												
- CartasFianzaOtorgadas	1.998.447,87		1.979.447,87		1.996.447,87		1.903.000,00		1.881.000,00		1.857.500,00	
- CartasCrédito							7.538.901,38		6.718.058,27		4.677.882,49	
- AceptacionesBancarias									2.242.512,58			
LINEA NO UTIL. Y CRED. NO DESEMB.												
- LinCredCC									75.240,00			
- LinCredAvaesFianzas			381.400,00		384.800,00		380.600,00					
- LinCredCartasCrédito	1.508.416,89		1.493.536,35		1.506.850,51		1.490.403,60		1.473.173,50		3.411.013,32	
- LinCredTarjetaCrédito	99.230,05		109.769,58		81.839,56		97.580,46		108.035,18		106.210,75	
- LinCredEsqMultilínea	7.631.552,16		7.555.552,15		7.623.552,16		79.568,80		444.429,13		3.609.617,52	
LINEAS OTORGADAS												
- LíneasTarjetasC	115.560,00		114.420,00		115.440,00		114.180,00		112.860,00		111.450,00	
GARANTIAS												
- GARANTIAS RECIBIDAS	2.484.540,00		2.460.030,00		2.481.960,00		2.454.870,00		2.426.490,00		2.396.175,00	
-- GtiasNoPref(AvallyFianza)	2.484.540,00		2.460.030,00		2.481.960,00		2.454.870,00		2.426.490,00		2.396.175,00	

Última fecha reportada por la SBS : 30/04/2023

Operación	JUN 2022 (SBS: MAY2022)		JUL 2022 (SBS: JUN2022)		AGO 2022 (SBS: JUL2022)		SET 2022 (SBS: AGO2022)		OCT 2022 (SBS: SET2022)		NOV 2022 (SBS: OCT2022)	
	Monto *	Dias V.	Monto *	Dias V.	Monto *	Dias V.	Monto *	Dias V.	Monto *	Dias V.	Monto *	Dias V.
Calificación (2)	NOR		NOR		NOR		NOR		NOR		NOR	
RESUMEN												
- Total Deuda	6.469.426,04		6.688.592,30		2.328.165,50		2.068.894,16		2.084.053,03		2.069.063,95	
- Línea No Utilizada	4.343.312,97		4.486.443,04		9.124.479,71		9.161.697,89		9.546.796,46		9.582.240,40	
- Línea Otorgada	111.030,00		114.750,00		117.600,00		115.320,00		119.430,00		119.640,00	
- Garantías	2.387.145,00		2.467.125,00		2.528.400,00		2.479.380,00		2.567.745,00		2.572.260,00	
CREDITOS DIRECTOS												
- CRÉDITOS VIGENTES	10.153,32		22.918,84		22.652,06		21.413,96		21.105,16		2.616,08	
-- GranE:Cred.Rev.LíneaTarj.Crédito	10.153,32		22.918,84		22.652,06		21.413,96		21.105,16		2.616,08	
CREDITOS INDIRECTOS												
- CartasFianzaOtorgadas	2.193.407,98		2.256.883,22		2.305.513,44		2.047.480,20		2.062.947,87		2.066.447,87	
- CartasCrédito	4.265.864,74		4.408.790,24									
LINEA NO UTIL. Y CRED. NO DESEMB.												
- LinCredCartasCrédito	1.449.286,32		1.497.843,87		1.535.045,22		1.505.284,14		1.558.932,40		1.561.673,56	
- LinCredTarjetaCrédito	100.799,24		91.772,49		94.947,84		93.893,87		98.311,90		117.014,65	
- LinCredEsqMultilínea	2.793.227,41		2.896.826,68		7.494.486,65		7.562.519,88		7.889.552,16		7.903.552,19	
LINEAS OTORGADAS												
- LíneasTarjetasC	111.030,00		114.750,00		117.600,00		115.320,00		119.430,00		119.640,00	
GARANTIAS												
- GARANTIAS RECIBIDAS	2.387.145,00		2.467.125,00		2.528.400,00		2.479.380,00		2.567.745,00		2.572.260,00	
-- GtiasNoPref(AvallyFianza)	2.387.145,00		2.467.125,00		2.528.400,00		2.479.380,00		2.567.745,00		2.572.260,00	

Reportado por : INTERBANK

Última fecha reportada por la SBS : 30/04/2023

Operación	DIC 2022 (SBS: NOV2022)		ENE 2023 (SBS: DIC2022)		FEB 2023 (SBS: ENE2023)		MAR 2023 (SBS: FEB2023)		ABR 2023 (SBS: MAR2023)		MAY 2023 (SBS: ABR2023)	
	Monto *	Dias V.	Monto *	Dias V.	Monto *	Dias V.	Monto *	Dias V.	Monto *	Dias V.	Monto *	Dias V.
Calificación (2)	NOR		NOR		NOR		NOR		NOR		NOR	
RESUMEN												
- Total Deuda	8.437.279,07		2.196.015,38		2.206.613,65		2.202.958,78		3.757.339,41		3.787.650,32	
- Garantías	9.150.966,00		3.849.290,00		3.870.045,00		3.863.281,00		5.414.404,00		5.441.235,00	
CREDITOS INDIRECTOS												
- CartasFianzaOtorgadas	2.198.796,56		2.196.015,38		2.206.613,65		2.202.958,78		2.297.273,36		2.345.825,39	
- CartasCrédito	3.208.913,41								1.460.066,05		1.441.824,93	
- AceptacionesBancarias	3.029.569,10											
GARANTIAS												
- GARANTIAS RECIBIDAS	9.150.966,73		3.849.290,71		3.870.045,94		3.863.281,37		5.414.404,20		5.441.235,20	
-- GtíasNoPref(AvalyFianza)	9.150.966,73		3.849.290,71		3.870.045,94		3.863.281,37		5.414.404,20		5.441.235,20	

Última fecha reportada por la SBS : 30/04/2023

Operación	JUN 2022 (SBS: MAY2022)		JUL 2022 (SBS: JUN2022)		AGO 2022 (SBS: JUL2022)		SET 2022 (SBS: AGO2022)		OCT 2022 (SBS: SET2022)		NOV 2022 (SBS: OCT2022)	
	Monto *	Dias V.	Monto *	Dias V.	Monto *	Dias V.	Monto *	Dias V.	Monto *	Dias V.	Monto *	Dias V.
Calificación (2)	NOR		NOR		NOR		NOR		NOR		NOR	
RESUMEN												
- Total Deuda	9.377.363,54		1.715.926,57		1.979.031,44		2.128.225,95		2.248.443,73		7.731.717,90	
- Garantías	19.356.480,00		3.404.493,00		3.673.317,00		3.817.936,00		3.951.979,00		9.434.826,00	
CREDITOS DIRECTOS												
- CRÉDITOS VIGENTES	4.610.009,77											
-- GranE:Préstamos	4.610.009,77											
--- NoRevolventes	4.610.009,77											
CREDITOS INDIRECTOS												
- CartasFianzaOtorgadas	1.708.460,62		1.715.926,57		1.979.031,44		2.128.225,95		2.248.443,73		2.248.107,25	
- CartasCrédito	3.058.893,15										5.483.610,65	
GARANTIAS												
- GARANTIAS RECIBIDAS	19.356.481,75		3.404.493,14		3.673.317,88		3.817.936,50		3.951.979,80		9.434.826,65	
-- Gob. Nacional Reactiva Perú	3.688.007,81											
-- GtíasNoPref(AvalyFianza)	15.668.473,94		3.404.493,14		3.673.317,88		3.817.936,50		3.951.979,80		9.434.826,65	
- PROGRAMA REACTIVA PERU	4.610.009,77											

Reportado por : BBVA

Última fecha reportada por la SBS : 30/04/2023

Operación	DIC 2022 (SBS: NOV2022)		ENE 2023 (SBS: DIC2022)		FEB 2023 (SBS: ENE2023)		MAR 2023 (SBS: FEB2023)		ABR 2023 (SBS: MAR2023)		MAY 2023 (SBS: ABR2023)	
	Monto *	Dias V.	Monto *	Dias V.	Monto *	Dias V.	Monto *	Dias V.	Monto *	Dias V.	Monto *	Dias V.
Calificación (2)	NOR		NOR		NOR		NOR		NOR		NOR	
RESUMEN												
- Total Deuda	2.081.448,22		3.168.015,58		3.557.978,56		755.658,46		2.728.088,03		2.379.399,54	
CREDITOS INDIRECTOS												
- CartasCrédito	2.081.448,22		3.168.015,58		3.557.978,56		755.658,46		1.981.165,50		1.925.259,74	
- AceptacionesBancarias									746.922,53		454.139,80	

Última fecha reportada por la SBS : 30/04/2023

Operación	JUN 2022 (SBS: MAY2022)		JUL 2022 (SBS: JUN2022)		AGO 2022 (SBS: JUL2022)		SET 2022 (SBS: AGO2022)		OCT 2022 (SBS: SET2022)		NOV 2022 (SBS: OCT2022)	
	Monto *	Dias V.	Monto *	Dias V.	Monto *	Dias V.	Monto *	Dias V.	Monto *	Dias V.	Monto *	Dias V.
Calificación (2)	NOR		NOR		NOR		NOR		NOR		NOR	
RESUMEN												
- Total Deuda	4.224.088,72		3.895.889,54		3.845.301,02		4.577.773,79		3.503.307,58		973.829,72	
CREDITOS INDIRECTOS												
- CartasFianzaOtorgadas	189.628,62		48.465,85		48.465,85		48.465,85		20.949,72			
- CartasCrédito	2.127.897,35		3.170.582,29		2.788.844,41		2.356.189,41		2.668.526,01			
- AceptacionesBancarias	1.906.562,75		676.841,40		1.007.990,76		2.173.118,53		813.831,85		973.829,72	

Reportado por : BCP

Última fecha reportada por la SBS : 30/04/2023

Operación	DIC 2022 (SBS: NOV2022)		ENE 2023 (SBS: DIC2022)		FEB 2023 (SBS: ENE2023)		MAR 2023 (SBS: FEB2023)		ABR 2023 (SBS: MAR2023)		MAY 2023 (SBS: ABR2023)	
	Monto *	Dias V.	Monto *	Dias V.	Monto *	Dias V.	Monto *	Dias V.	Monto *	Dias V.	Monto *	Dias V.
Calificación (2)	NOR		NOR		NOR		NOR		NOR		NOR	
RESUMEN												
- Total Deuda	25.205,50		27.014,16		17.324,37		4.922,31		10.867,15		813.192,79	
- Línea No Utilizada	8.448.520,26		8.363.327,75		8.447.317,07		8.368.198,91		8.262.429,51		7.353.354,98	
- Garantías	63.649,00		63.649,00		63.649,00		63.649,00				800.000,00	
CREDITOS DIRECTOS												
- CRÉDITOS VIGENTES	25.205,50		27.014,16		17.324,37		4.922,31		10.867,15		813.192,79	
-- GranE: Cred. Rev. Línea Tarj. Crédito	21.430,85		25.124,06		17.324,37		4.922,31		10.867,15		13.192,79	
-- GranE: Préstamos											800.000,00	
--- NoRevolventes											800.000,00	
-- GranE: Arrendamiento Financ	3.774,65		1.890,10									
LÍNEA NO UTIL. Y CRED. NO DESEMB.												
- LinCredEsqMultilínea	8.448.520,26		8.363.327,75		8.447.317,07		8.368.198,91		8.262.429,51		7.353.354,98	
GARANTIAS												
- GARANTIAS RECIBIDAS	63.649,15		63.649,15		63.649,15		63.649,15				800.000,00	
-- OtrasGarantias	63.649,15											
-- OtrasGtiasNoPref			63.649,15		63.649,15		63.649,15					
-- GtiasNoPref(AvalyFianza)											800.000,00	

Última fecha reportada por la SBS : 30/04/2023

Operación	JUN 2022 (SBS: MAY2022)		JUL 2022 (SBS: JUN2022)		AGO 2022 (SBS: JUL2022)		SET 2022 (SBS: AGO2022)		OCT 2022 (SBS: SET2022)		NOV 2022 (SBS: OCT2022)	
	Monto *	Dias V.	Monto *	Dias V.	Monto *	Dias V.	Monto *	Dias V.	Monto *	Dias V.	Monto *	Dias V.
Calificación (2)	NOR		NOR		NOR		NOR		NOR		NOR	
RESUMEN												
- Total Deuda	44.337,81		21.943,16		19.433,43		31.134,32		28.565,57		27.618,20	
- Línea No Utilizada	8.134.376,08		8.428.803,12		8.639.777,56		14.230,67		8.726.444,87		8.745.687,98	
- Garantías	63.649,00		63.649,00		63.649,00		63.649,00		63.649,00		63.649,00	
CREDITOS DIRECTOS												
- CRÉDITOS VIGENTES	44.337,81		21.943,16		19.433,43		31.134,32		28.565,57		27.618,20	
-- GranE: Cred. Rev. Línea Tarj. Crédito	29.395,84		8.847,32		8.190,00		21.748,32		21.043,53		21.965,82	
-- GranE: Arrendamiento Financ	14.941,97		13.095,84		11.243,43		9.386,00		7.522,04		5.652,38	
LÍNEA NO UTIL. Y CRED. NO DESEMB.												
- LinCredTarjetaCrédito							14.230,67					
- LinCredEsqMultilínea	8.134.376,08		8.428.803,12		8.639.777,56				8.726.444,87		8.745.687,98	
GARANTIAS												
- GARANTIAS RECIBIDAS	63.649,15		63.649,15		63.649,15		63.649,15		63.649,15		63.649,15	
-- OtrasGarantias	63.649,15		63.649,15		63.649,15		63.649,15		63.649,15		63.649,15	
-- OtrasGtiasNoPref											63.649,15	

Reportado por : BIF

Última fecha reportada por la SBS : 30/04/2023

Operación	DIC 2022 (SBS: NOV2022)		ENE 2023 (SBS: DIC2022)		FEB 2023 (SBS: ENE2023)		MAR 2023 (SBS: FEB2023)		ABR 2023 (SBS: MAR2023)		MAY 2023 (SBS: ABR2023)	
	Monto *	Dias V.	Monto *	Dias V.	Monto *	Dias V.	Monto *	Dias V.	Monto *	Dias V.	Monto *	Dias V.
Calificación (2)	SCAL		SCAL		SCAL		SCAL		SCAL		SCAL	
RESUMEN												
- Garantías	3.852.000,00		3.814.000,00		3.848.000,00		3.806.000,00		3.762.000,00		3.715.000,00	
GARANTIAS												
- GARANTIAS RECIBIDAS	3.852.000,00		3.814.000,00		3.848.000,00		3.806.000,00		3.762.000,00		3.715.000,00	
-- GtiasNoPref(AvalyFianza)	3.852.000,00		3.814.000,00		3.848.000,00		3.806.000,00		3.762.000,00		3.715.000,00	

Última fecha reportada por la SBS : 30/04/2023

Operación	JUN 2022 (SBS: MAY2022)		JUL 2022 (SBS: JUN2022)		AGO 2022 (SBS: JUL2022)		SET 2022 (SBS: AGO2022)		OCT 2022 (SBS: SET2022)		NOV 2022 (SBS: OCT2022)	
	Monto *	Dias V.	Monto *	Dias V.	Monto *	Dias V.	Monto *	Dias V.	Monto *	Dias V.	Monto *	Dias V.
Calificación (2)	SCAL		SCAL		SCAL		SCAL		SCAL		SCAL	
RESUMEN												
- Garantías	3.701.000,00		3.825.000,00		3.920.000,00		3.844.000,00		3.981.000,00		3.988.000,00	
GARANTIAS												

- GARANTIAS RECIBIDAS	3.701.000,00	3.825.000,00	3.920.000,00	3.844.000,00	3.981.000,00	3.988.000,00
-- GtiasNoPref(AvalyFianza)	3.701.000,00	3.825.000,00	3.920.000,00	3.844.000,00	3.981.000,00	3.988.000,00

## Rectificaciones SBS

Entidad	Periodo SBS	Cuenta	Concepto Rectificación	Dice	Debe Decir
---------	-------------	--------	------------------------	------	------------

## Aval/Codeudor

Montos expresados en unidades de soles\*

## Es Avalista de:

Información reportada por la SBS al 28/02/2023

Tipo Doc	Nro Documento	Nombre/Razón Social	Act	Pre	12m
----------	---------------	---------------------	-----	-----	-----

Montos expresados en unidades de soles\*

## Quiénes lo Avalan:

Información reportada por la SBS al 28/02/2023

Tipo Doc	Nro Documento	Nombre/Razón Social	Act	Pre	12m
DNI	09934738	COSTA BUSTAMANTE RENZO DANTE			
Institución SBS		Calif. (2)	Saldo *		
	SCOTIABANK PERU S A A	<b>NOR</b>	818.290,00		
DNI	10322257	BUSTAMANTE MEJICO MARINA AURORA			
Institución SBS		Calif. (2)	Saldo *		
	BANCO INTERNACIONAL DEL PERÚ	<b>NOR</b>	3.863.281,37		
	SCOTIABANK PERU S A A	<b>NOR</b>	818.290,00		
DNI	25549165	CABANILLAS LAVINI JOSE OMAR			
Institución SBS		Calif. (2)	Saldo *		
	SCOTIABANK PERU S A A	<b>NOR</b>	818.290,00		

Montos expresados en unidades de soles\*

## Es Avalista de:

Información Reportada por Entidades de Microfinanzas / Otros Créditos

Tipo Doc	Nro Documento	Nombre/Razón Social	Act	Pre	12m
----------	---------------	---------------------	-----	-----	-----

Montos expresados en unidades de soles\*

## Quiénes lo Avalan:

Información Reportada por Entidades de Microfinanzas / Otros Créditos

Tipo Doc	Nro Documento	Nombre/Razón Social	Act	Pre	12m
----------	---------------	---------------------	-----	-----	-----

## Documentos Protestados como Deudor/Aceptante

Montos expresados en unidades\*

Reportado por la Cámara de Comercio de Lima (CCL)

## Documentos Protestados sin Regularizar

# Doc	Monto (S/) *	Max Días Venc.
Total:	0	0,00

Tipo de Cambio 3.679

Nro. Secuencia	Tip. Reg.	Acreeedor/Girador	Tipo Doc.	Moneda	Monto *	Monto * (S/)	Boletín	F. Protesto	F. Venc	Días Venc.
----------------	-----------	-------------------	-----------	--------	---------	--------------	---------	-------------	---------	------------

\*\*PR: Protestos, CJ: Cobranza Judicial, MO: Moras, PP: Procesos Penales

Montos expresados en unidades\*

Reportado por la Cámara de Comercio de Lima (CCL)

## Documentos Protestados Regularizados

	# Doc	Monto (S/) *
Total:	0	0,00

Nro. Secuencia	Tip. ** Reg.	Acreedor/Girador	Tipo Doc.	Moneda	Monto *	Monto * (S/)	Boletín	F. Protesto	F. Venc.	F. Reg
----------------	--------------	------------------	-----------	--------	---------	--------------	---------	-------------	----------	--------

\*\*PR: Protestos, CJ: Cobranza Judicial, MO: Moras, PP: Procesos Penales

## Documentos Protestados como Acreedor/Girador

Montos expresados en unidades\*

Reportado por la Cámara de Comercio de Lima (CCL)

## Documentos Protestados sin Regularizar

	# Doc	Monto (S/) *	Max Días Venc.
Total:	1	11.033,35	1,953

Tipo de Cambio 3.679

Nro. Secuencia	Tip. ** Reg.	Deudor/Aceptante	Tipo Doc.	Moneda	Monto *	Monto * (S/)	Boletín	F. Protesto	F. Venc.	Días Venc.
6061011	PR	AZALDE OVIEDO VICTOR ALFREDO	LET	S/.	11.033,35	11.033,35	01/2018	15/01/2018	/ /	1,953

\*\*PR: Protestos, CJ: Cobranza Judicial, MO: Moras, PP: Procesos Penales

Montos expresados en unidades\*

Reportado por la Cámara de Comercio de Lima (CCL)

## Documentos Protestados Regularizados

	# Doc	Monto (S/) *
Total:	0	0,00

Nro. Secuencia	Tip. ** Reg.	Deudor/Aceptante	Tipo Doc.	Moneda	Monto *	Monto * (S/)	Boletín	F. Protesto	F. Venc.	F. Reg
----------------	--------------	------------------	-----------	--------	---------	--------------	---------	-------------	----------	--------

\*\*PR: Protestos, CJ: Cobranza Judicial, MO: Moras, PP: Procesos Penales

## Detalle de Vencidos

## Comercio Exterior

Montos expresados en unidades de dólares

Muestra información reportada por la SUNAT desde el 07/02/2011

## Resumen por Ejercicio

Ejercicio	Actividad	Número de Operaciones	Importe USD *	N° Países	3 países con mayor número de operaciones
2023	IMPORTACIÓN	46	5.734.631,56	7	CHINA, ITALY, VIET NAM
2022	IMPORTACIÓN	120	15.754.852,12	7	CHINA, ITALY, VIET NAM
2021	EXPORTACIÓN	1	34.643,26	1	ITALY
	IMPORTACIÓN	104	7.437.276,27	10	CHINA, VIET NAM, ITALY
2020	IMPORTACIÓN	63	3.943.780,20	9	CHINA, ITALY, VIET NAM
2019	IMPORTACIÓN	236	8.282.693,32	14	CHINA, ITALY, BRAZIL



## Resumen por Meses

Actividad	Ejercicio	Mes	Número de Operaciones	Importe USD *	N° Países	3 países con mayor número de operaciones
EXPORTACIÓN	2021	JUNIO	1	34.643,26	1	ITALY
IMPORTACIÓN	2023	MAYO	11	1.220.135,52	6	CHINA, ITALY, VIET NAM
		ABRIL	14	2.614.599,64	4	CHINA, VIET NAM, INDIA
		MARZO	6	997.080,26	3	CHINA, SPAIN, VIET NAM
		FEBRERO	4	195.684,94	5	SPAIN, FRANCE, ITALY
		ENERO	11	707.131,20	5	CHINA, ITALY, VIET NAM
	2022	DICIEMBRE	5	1.413.743,23	4	CHINA, ITALY, PORTUGAL
		NOVIEMBRE	6	838.671,21	5	CHINA, ITALY, VIET NAM
		OCTUBRE	10	1.799.947,67	5	CHINA, VIET NAM, SPAIN
		SETIEMBRE	11	1.303.135,54	4	CHINA, INDIA, ITALY
		AGOSTO	9	1.405.903,81	5	CHINA, SPAIN, ITALY
		JULIO	10	1.478.737,47	3	CHINA, ITALY, VIET NAM
		JUNIO	7	1.471.349,38	3	CHINA, SPAIN, FRANCE
		MAYO	9	662.199,15	3	CHINA, ITALY, VIET NAM
		ABRIL	10	1.574.685,67	6	CHINA, INDIA, ITALY
		MARZO	17	1.098.840,45	5	CHINA, ITALY, VIET NAM
		FEBRERO	6	1.224.362,84	3	CHINA, ITALY, VIET NAM
		ENERO	20	1.483.275,70	3	CHINA, ITALY, VIET NAM
	2021	DICIEMBRE	14	392.742,05	6	CHINA, SPAIN, FRANCE
		NOVIEMBRE	9	1.286.630,04	3	VIET NAM, ITALY, CHINA
		OCTUBRE	11	700.288,78	4	CHINA, SPAIN, FRANCE
		SETIEMBRE	4	512.035,34	2	CHINA, VIET NAM
		AGOSTO	11	861.067,90	4	CHINA, ITALY, SPAIN
		JULIO	9	398.453,81	3	CHINA, VIET NAM, ITALY
		JUNIO	12	956.830,11	5	CHINA, VIET NAM, ITALY
		MAYO	9	779.458,05	6	CHINA, VIET NAM, COLOMBIA
		ABRIL	5	244.161,85	3	ITALY, VIET NAM, CHINA
		MARZO	11	885.698,27	6	CHINA, VIET NAM, SPAIN
		FEBRERO	6	362.043,15	2	CHINA, ITALY
		ENERO	3	57.866,91	4	SPAIN, FRANCE, HONG KONG
	2020	DICIEMBRE	4	742.693,92	3	VIET NAM, CHINA, INDIA
		NOVIEMBRE	4	322.297,46	4	CHINA, SPAIN, HONG KONG
		OCTUBRE	7	305.805,31	2	CHINA, VIET NAM
		SETIEMBRE	4	131.837,14	3	CHINA, ITALY, BRAZIL
		AGOSTO	2	8.620,28	2	COLOMBIA, VIET NAM
		JULIO	2	212.115,42	2	CHINA, INDIA
		ABRIL	7	484.324,39	3	CHINA, VIET NAM, ITALY
		MARZO	13	594.818,03	6	ITALY, CHINA, SPAIN
		FEBRERO	5	125.837,69	2	CHINA, ITALY
		ENERO	15	1.015.430,57	5	CHINA, VIET NAM, COLOMBIA
	2019	DICIEMBRE	8	175.880,18	7	ITALY, CAMBODIA, "KOREA, REPUBLIC OF"
		NOVIEMBRE	19	643.883,20	6	CHINA, ITALY, VIET NAM
		OCTUBRE	14	655.901,41	6	ITALY, CHINA, SPAIN
		SETIEMBRE	18	666.454,83	6	CHINA, ITALY, "KOREA, REPUBLIC OF"
		AGOSTO	29	1.057.499,51	10	CHINA, ITALY, BRAZIL
		JULIO	24	637.176,56	8	ITALY, CHINA, BRAZIL
		JUNIO	16	438.304,28	8	CHINA, BRAZIL, ITALY
		MAYO	24	796.205,26	6	CHINA, ITALY, "KOREA, REPUBLIC OF"
		ABRIL	30	1.603.105,98	10	CHINA, ITALY, SPAIN
		MARZO	18	336.843,10	6	CHINA, ITALY, BRAZIL
		FEBRERO	17	424.566,70	5	CHINA, ITALY, BRAZIL
		ENERO	19	846.872,33	9	CHINA, COLOMBIA, BRAZIL

PUBLICACIÓN DIARIO "EL PERUANO"

## Reporte Otros Créditos

Institución	DIC 2022		ENE 2023		FEB 2023		MAR 2023		ABR 2023		MAY 2023	
	Monto *	Dias V.	Monto *	Dias V.	Monto *	Dias V.	Monto *	Dias V.	Monto *	Dias V.	Monto *	Dias V.

Institución	JUN 2022		JUL 2022		AGO 2022		SET 2022		OCT 2022		NOV 2022	
	Monto *	Dias V.	Monto *	Dias V.	Monto *	Dias V.	Monto *	Dias V.	Monto *	Dias V.	Monto *	Dias V.

## Reporte Otros Créditos por entidades

Sin Información