



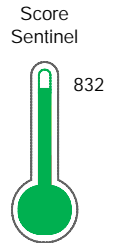
# Reporte de Deudas

El reporte contiene solo los títulos seleccionados

- Información General
- Consulta Rápida
- Principales Acreedores
- Detalle Variación
- Posición Histórica
- Gráficos
- Rep. Vencidos
- Rep. SBS/Microf.
- SBS/Microf. Entidades
- Rectificaciones SBS
- Avalados/Avalistas
- Hechos de Importancia
- Documentos CCL
- Detalle de Vencidos
- Comercio Exterior
- Otros Créditos
- Otros Créd. Entidades
- Otros Rep. Negativos

RUC 20100226902 - ALIMENTOS PROCESADOS SA

Fecha Proceso	Tipo Doc.	N. Doc.	Nota	Deuda Total *	Var.	Actual	Previo	12m
22/06/2023	RUC	20100226902	0.000	9.317.471,83		<span style="color: green;">●</span>	<span style="color: green;">●</span>	<span style="color: green;">●</span>



Excelente Puntaje

\* La persona consultada cuenta con los siguientes créditos e indicadores.

- Línea de Crédito
- Reactiva Perú

## Sentinel Sabio

Bancarizado: SI

### Recomendación de Sentinel Sabio

Evaluación Crediticia



**APROBAR**  
Producto Genérico

Detalle:

- Cumple con todas las reglas de evaluación

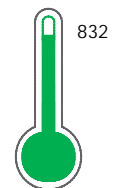
Cuota Estimada Mensual

S/ 416994,



### Score Sentinel

Nivel de Riesgo



Excelente Puntaje

Recomendación:

Estadísticamente, en este nivel de score, 6 de 100 empresas podrían caer en incumplimiento en los próximos 12 meses

## Información General

### Datos Principales

28/06/2023: Última actualización de información reportada por SUNAT

Razón Social:	ALIMENTOS PROCESADOS SA		
Nombre Comercial:	ALPROSA		
Tipo de Contribuyente:	SOCIEDAD ANONIMA		
Estado de Contribuyente:	ACTIVO	Condición del Contribuyente:	HABIDO
Inicio de Actividades:	01/11/1988		
Tamaño contribuyente:	PRINCIPAL	Dependencia:	I.R.AREQUIPA-PRICO
Actividad Económica Principal	ELAB. DE PIENSOS PREPARADOS.		
Actividad Económica Secundaria 1	ELAB DE OTROS PROD. ALIMENTICI	Actividad Económica Secundaria 2	-
Fecha Inscripción RRPP:	07/12/1988	Número de Partida Registral:	210104027470
Folio:	-	Asiento:	-

### Agente de retención

### Direcciones Registradas

Dirección	Fuente
CALLE AGUSTO PEREZ ARANIBAR NRO SN SACHACA - AREQUIPA - AREQUIPA (KILOMETRO 1.5 VARIANTE DE UCHUMAYO)	SUNAT - DOMICILIO FISCAL
JIRON 2 DE MAYO NRO. 628 DTO. 630 JULIACA - SAN ROMAN - PUNO	SUNAT - SUCURSAL
LOTE NRO. 129 INT. 1C-1 LA JOYA - AREQUIPA - AREQUIPA (VALLE DE LA JOYA)	SUNAT - S.PRODUCTIVA
AVENIDA DE LA CULTURA NRO. 725 CUSCO - CUSCO - CUSCO	SUNAT - SUCURSAL
JIRON HUANCAVELICA NRO. 618 CERCADO ABANCAY - ABANCAY - APURIMAC	SUNAT - DEPOSITO
AVENIDA APURIMAC NRO. 439 TALAVERA - ANDAHUAYLAS - APURIMAC	SUNAT - DEPOSITO
NRO. A INT. 17 URBANIZACION LOS ROSALES CAJAMARCA - CAJAMARCA - CAJAMARCA	SUNAT - DEPOSITO
JIRON LOS LIBERTADORES NRO. S/N HUARAZ - HUARAZ - ANCASH	SUNAT - SUCURSAL
AVENIDA EVITAMIENTO SUR NRO. 1004 EL TAMBO - HUANCAYO - JUNIN	SUNAT - SUCURSAL
PLAZA PLAZA DE ARMAS NRO. SN HUANOQUITE - PARURO - CUSCO (PLAZA DE ARMAS)	SUNAT - DEPOSITO
AVENIDA ENRIQUE YABAR NRO. SN PAUCARTAMBO - PAUCARTAMBO - CUSCO (AV ENRIQUE YABAR)	SUNAT - DEPOSITO
ALAMEDA RENE NRO. FISH INT. SN COLLANA CHEQUEREC MARAS - URUBAMBA - CUSCO	SUNAT - DEPOSITO
CALLE PRINCIPAL NRO. SN COLQUEMARCA - CHUMBIVILCAS - CUSCO (CALLE PRINCIPAL)	SUNAT - DEPOSITO
JIRON SALVADOR CAVERO NRO. 210 URBANIZACION SANTA BERTHA AYACUCHO - HUAMANGA - AYACUCHO	SUNAT - DEPOSITO
AVENIDA CONDEBAMBA NRO. 177 ABANCAY - ABANCAY - APURIMAC	SUNAT - DEPOSITO
AVENIDA 28 DE JULIO NRO. 145 TALAVERA - ANDAHUAYLAS - APURIMAC	SUNAT - DEPOSITO
AVENIDA CENTENARIO NRO. 1037 INDEPENDENCIA - HUARAZ - ANCASH	SUNAT - DEPOSITO
CALLE LOPEZ DE ROMAÑA NRO. 144 ZONA INDUSTRIAL PARQUE INDUSTRIAL AREQUIPA - AREQUIPA - AREQUIPA	SUNAT - DEPOSITO
CALLE ESTADIUM SUR CRTL.TINGO NRO. S.N FUNDO PERPETUO SOCORRO JACOBO HUNTER - AREQUIPA - AREQUIPA	SUNAT - S.PRODUCTIVA
AVENIDA LOS INCAS NRO. 284 HUANCAVELICA - HUANCAVELICA - HUANCAVELICA	SUNAT - DEPOSITO

CARRETERA VARIANTE DE UCHUMAYO NRO. 1.5 SACHACA - AREQUIPA - AREQUIPA	SUNAT - DEPOSITO
AVENIDA LAS AMERICAS MZA. E LTE. 17 ZONA INDUSTRIAL PARQUE INDUSTRIAL WANCHAQ - CUSCO - CUSCO	SUNAT - DEPOSITO
CALLE AMADOR MERINO REYNA NRO. 267 INT. 1301 SAN ISIDRO - LIMA - LIMA (PISO 13)	SUNAT - SUCURSAL
CARRETERA VARIANTE DE UCHUMAYO NRO. 2.5 ZONA INDUSTRIAL ZONA INDUSTRIAL SACHACA - AREQUIPA - AREQUIPA	SUNAT - DEPOSITO
AVENIDA MARISCAL CASTILLA MZA. B19 LTE. 3 URBANIZACION SEMI-RURAL PACHACUTEC CERRO COLORADO - AREQUIPA - AREQUIPA	SUNAT - DEPOSITO
PARCELA NRO. 258 SECCION A LLUTA - CAYLLOMA - AREQUIPA	SUNAT - SUCURSAL
AVENIDA J. F. KENNEDY NRO. 646 PUQUIO - LUCANAS - AYACUCHO	SUNAT - DEPOSITO
MZA. A LTE. 13 ZONA INDUSTRIAL PQUE INDUSTRIAL TAPARACHI JULIACA - SAN ROMAN - PUNO	SUNAT - SUCURSAL
CARRETERA PANAMERICANA KM. 977 LA JOYA - AREQUIPA - AREQUIPA	SUNAT - S.PRODUCTIVA
CARRETERA PANAMERICANA KM. 52 MATARANI ISLAY - ISLAY - AREQUIPA	SUNAT - DEPOSITO
AVENIDA AREQUIPA NRO. 750 URBANIZACION LA FLORIDA ATICO - CARAVELI - AREQUIPA	SUNAT - DEPOSITO
JIRON GASPAR HERNANDEZ NRO. 700 URBANIZACION ZONA INDUSTRIAL LIMA - LIMA - LIMA (ALTURA CUADRA 12, AV. ARGENTINA)	SUNAT - DEPOSITO
CARRETERA VIA DE EVITAMIENTO KM. 3 ZONA INDUSTRIAL ZAMACOLA CERRO COLORADO - AREQUIPA - AREQUIPA	SUNAT - DEPOSITO
MZA. 18 LTE. 0008 URBANIZACION LA RINCONADA TRUJILLO - TRUJILLO - LA LIBERTAD (AV. CAMINO REAL)	SUNAT - DEPOSITO
MZA. B1 LTE. 20 URBANIZACION SAN RAMON PIURA - PIURA - PIURA	SUNAT - DEPOSITO
JIRON MESONES MURO NRO. 0446 BAGUA - BAGUA - AMAZONAS	SUNAT - DEPOSITO
MZA. J LTE. 6 PARQ. INDUSTRIAL RIO SECO CERRO COLORADO - AREQUIPA - AREQUIPA	SUNAT - DEPOSITO
CARRETERA VARIANTE DE UCHUMAYO KM. 3 SACHACA - AREQUIPA - AREQUIPA	SUNAT - DEPOSITO
NRO. -- ESTADIUMSUR CUARTEL TINGO JACOBO HUNTER - AREQUIPA - AREQUIPA	SUNAT - DEPOSITO

### Representantes Legales

Nro Documento	Nombre de Representante	Semáforos			Fecha desde que ocupa Cargo	Cargo
		Act	Pre	12m		
29263386	TAPIA CORRALES NIEVES JAVIER ALBERTO GONZALO				27/09/1993	ASESOR LEGAL
29265535	PAREDES BERRIOS CARLOS EDUARDO				27/02/2014	APODERADO
29276980	BARREDA RAMOS JULIO ERNESTO				29/08/2012	APODERADO
29337751	PORTOCARRERO APAZA JUAN ARTURO				27/02/2014	APODERADO
30849803	DELGADO BARREDA ALVARO LUIS ENRIQUE				28/11/2011	GERENTE GENERAL

### Empresas Relacionadas a:

#### TAPIA CORRALES NIEVES JAVIER ALBERTO G

Ruc	Razón Social	Semáforos			Fecha desde que ocupa Cargo	Cargo	Estado
		Act	Pre	12m			
20172703462	SERVICIOS GENERALES PRO-PERU S.R.LTDA.				30/07/1993	SOCIO	BAJA DE OFICIO
20222040257	ASOCIACION EMPRESARIAL CERRO JULI				09/12/2016	PRESIDENTE	ACTIVO
20412989440	D & T ASESORIA LEGAL Y EMPRESARIAL SRL				23/08/1999	GERENTE GENERAL	BAJA DE OFICIO
20498091823	ASOCIACION SOLUCIONES INTEGRALES ONG				08/11/2000	PRESIDENTE	BAJA DE OFICIO

#### BARREDA RAMOS JULIO ERNESTO

Ruc	Razón Social	Semáforos			Fecha desde que ocupa Cargo	Cargo	Estado
		Act	Pre	12m			
20100199662	ABRASIVOS INDUSTRIALES SA				21/07/2006	APODERADO	BAJA DEFINITIVA
20602515347	ALIMENTOS NATURALES FORTIFICADOS DEL PERU S.A.C.				04/10/2021	GERENTE GENERAL	ACTIVO



**PORTOCARRERO APAZA JUAN ARTURO**

Ruc	Razón Social	Semáforos			Fecha desde que ocupa Cargo	Cargo	Estado
		Act	Pre	12m			
20328206464	INGESERVIS INDUSTRIAL S.C.R.LTDA.				06/03/1997	GERENTE	BAJA DE OFICIO

**DELGADO BARREDA ALVARO LUIS ENRIQUE**

Ruc	Razón Social	Semáforos			Fecha desde que ocupa Cargo	Cargo	Estado
		Act	Pre	12m			
10436441385	DELGADO CUZZI DIEGO ALONSO				06/01/2006	APODERADO	ACTIVO
10446209944	DELGADO CUZZI PAULA				06/01/2006	APODERADO	ACTIVO
20100186251	EMBOTELLADORA DEL SUR S A				01/11/1988	GERENTE GENERAL	BAJA DEFINITIVA
20100199662	ABRASIVOS INDUSTRIALES SA				25/11/2005	GERENTE GENERAL	BAJA DEFINITIVA

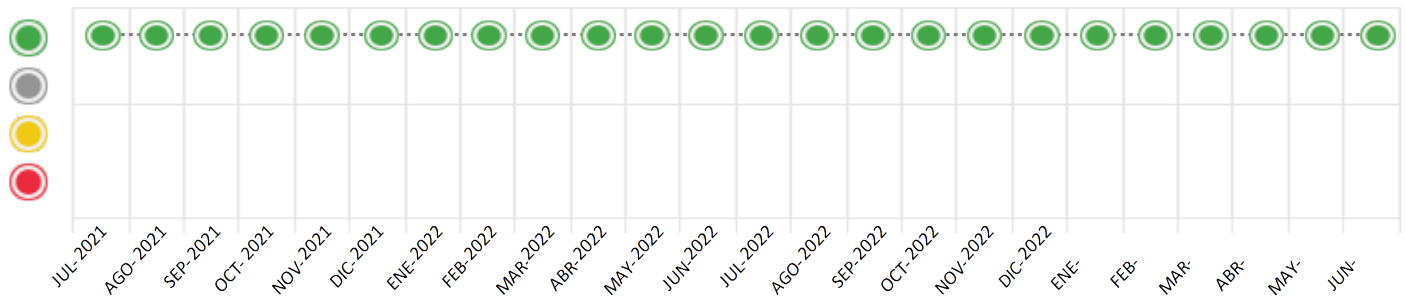
Consulta Rápida

Documento de identidad consultado

Fecha Proceso	Tipo Doc.	N. Doc.	Nombre o Raz. Social	Nota	Deuda Total *	Var.	Actual	Previo	12m
22/06/2023	RUC	20100226902	ALIMENTOS PROCESADOS SA	0.000	9.317.471,83				

Montos expresados en unidades de soles\*

Semáforos de los últimos 24 meses



Semáforo	Descripción
	No registra información de deudas
	Minimo Riesgo: Sin deudas vencidas
	Mediano Riesgo: Deudas con poco atraso*
	Alto Riesgo: Deudas con atraso significativo*

\*Semáforo deuda menor: Deuda vencida menor S/ 100 personas naturales o menor S/ 500 personas jurídicas

Verde: 0 <= Sem. < 0,001  
 Amarillo: 0,001 <= Sem. <= 2  
 Rojo: 2 < Sem. <= 6

Variación	Descripción
	Variación Negativa: La nueva información reportada ha incrementado tu riesgo crediticio
	Variación Positiva: La nueva información ha mejorado tu posición de riesgo
	Variación Porcentual Positiva: El monto total reportado por la SBS/Microfinanzas o número de instituciones financieras ha aumentado
	Variación Porcentual Negativa: El monto total reportado por la SBS/Microfinanzas o número de instituciones financieras ha disminuido
	Aproximadamente igual o igual

## Detalle de la deuda SBS/Microfinanzas

Entidad	Deuda Anterior			Deuda a JUN 2023				Rect. (1)	Disc.
	DIC 2022	MAR 2023	MAY 2023	Fecha Inf.	Calif. (2)	Monto *	Días Venc.		
TOTAL	8.828.849,78	11.211.219,37	10.424.419,52	31/05/2023	NOR	9.317.471,83	0		

(1) Ver detalle en el cuadro de Rectificaciones SBS

(2) NOR: Normal, CPP: Con Problemas Potenciales, DEF: Deficiente, DUD: Dudoso, PER: Pérdida, SCAL: Sin Calificación

## Detalle de la deuda de Otros Créditos

Entidad	Deuda Anterior			Deuda a JUN 2023				Disc.
	DIC 2022	MAR 2023	MAY 2023	Fecha Inf.	Calif. (2)	Monto	Días Venc.	
TOTAL								

(2) NOR: Normal, CPP: Con Problemas Potenciales, DEF: Deficiente, DUD: Dudoso, PER: Pérdida, SCAL: Sin Calificación

## Detalle de vencidos

# Doc	Fuente - Acreedor	Monto *	Días Venc.

## Utilización de Líneas de Crédito

Instituciones	**	Línea Aprobada	Línea No Utilizada	Línea Utilizada	% L. Ut.
TOTAL					0%

\*\*Tipo de Crédito

## Principales Acreedores

Montos expresados en unidades de soles\*

## Resumen de Deudas

Descripción de la Deuda	Monto *	Días
Deuda total SBS al 31/05/2023	9.317.471,83	
% Calificación normal	100.00	
Peor Calificación (2)	NOR	
Otros Créditos	0,00	****

## Detalle de deuda SBS/Microfinanzas

Institución SBS	Calif. (2)	Saldo *	% Ven.	Días Venc.	Rect.(1)
BCP	NOR	9.317.471,83	0.00		
Deuda Total SBS/MicroFinanzas		9.317.471,83	0		

## Detalle de Riesgos SBS/Microfinanzas

Concepto	Saldo *
Deuda Directa	6.732.206,27
Deuda Indirecta	2.585.265,56
Deuda Castigada	0,00
Deuda Total SBS/MicroFinanzas	9.317.471,83
Línea Tarj.Cred. No utilizada	0,00
Total Riesgo SBS/MicroFinanzas	9.317.471,83

## Detalle de deuda Otros Créditos

Empresa	Calif. (2)	Saldo *	% Ven.	Días Venc.	Disc.
Deuda Total Otros Créditos		0,00	0		

## Detalle de vencidos

# Doc	Fuente - Acreedor	Monto *	Días Venc.
-------	-------------------	---------	------------

## Detalle Variación

Montos expresados en unidades de soles\*

## Resumen de la variación

Descripción de la deuda	22/05/2023	22/06/2023	Variación
Score	0.000	0.000	0.000
Nro. Entidades SBS/Microf.	1	1	0
Riesgo Total SBS/Microf. *	10.424.419,52	9.317.471,83	
Deuda Directa	7.839.153,96	6.732.206,27	-1.106.947,69
Deuda Indirecta	2.585.265,56	2.585.265,56	0,00
Deuda Castigada	0,00	0,00	0,00

Variación del Riesgo Total SBS/Microf. *	Antes	22/06/2023	Variación
Último Mes	10.424.419,52	9.317.471,83	-1.106.947,69
Último Trimestre	11.211.219,37	9.317.471,83	-1.893.747,54
Último Semestre	8.828.849,78	9.317.471,83	488.622,05
Último Año	8.274.208,35	9.317.471,83	1.043.263,48

Calificación SBS/Microf.	22/05/2023	22/06/2023	Variación
% NOR (Normal)	100.00	100.00	0.00
% CPP (Con Problemas Potenciales)	0.00	0.00	0.00
% DEF (Deficiente)	0.00	0.00	0.00
% DUD (Dudoso)	0.00	0.00	0.00
% PER (Pérdida)	0.00	0.00	0.00

Deuda vencida *	22/05/2023	22/06/2023	Variación
Total deuda vencida	0,00	0,00	0,00
Deuda por Otros Créditos *	22/05/2023	22/06/2023	Variación
Total deuda otros créditos	0,00	0,00	0,00

## Detalle de la variación

Fuente - Acreedor *	22/05/2023	22/06/2023	Variación
---------------------	------------	------------	-----------

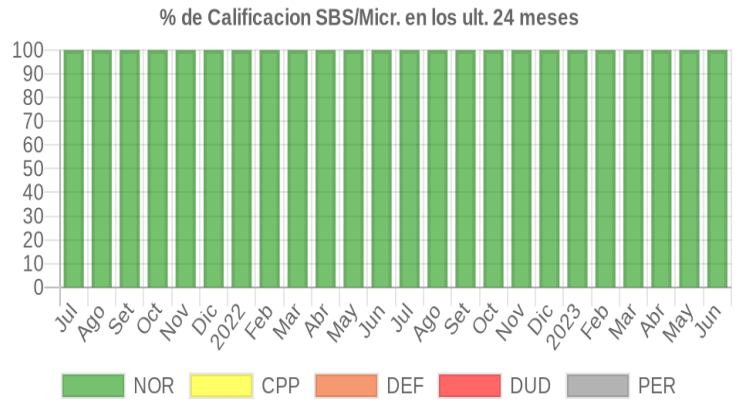
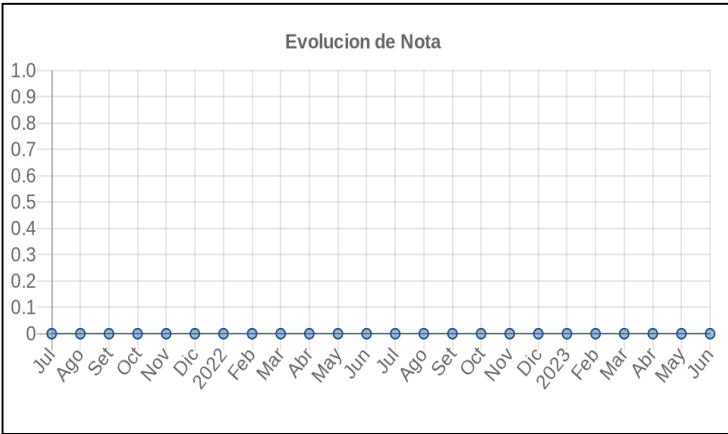
## Posición Histórica

Montos expresados en unidades de soles\*

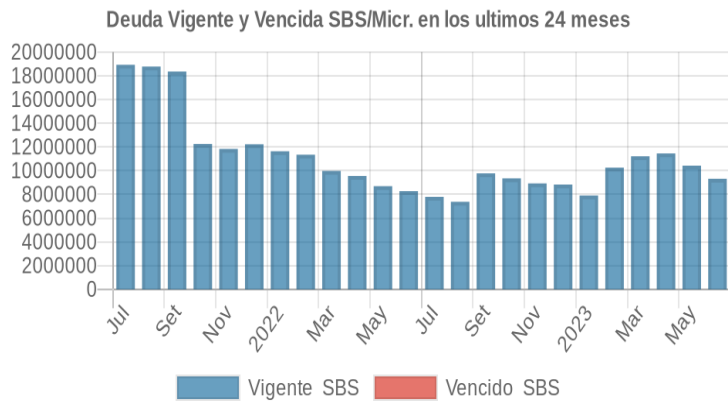
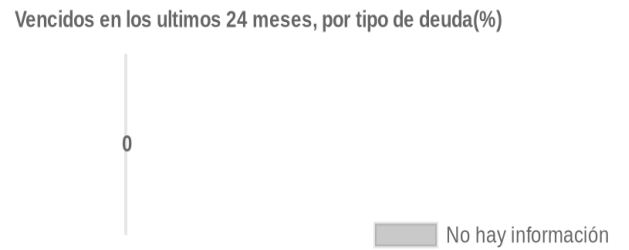
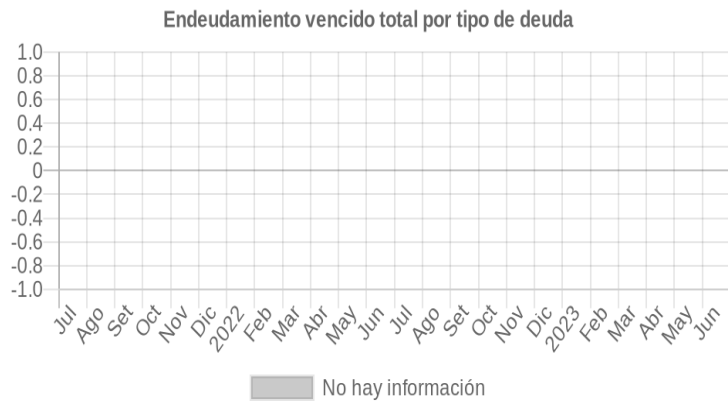
Fecha de Proceso	Sema. Actual	Sem. Riesgo	Var.	Superintendencia de Banca y Seguros (SBS/Microfinan.)				Otros Créditos	Otros Vencidos *				Ctas. Cerr./Anu.		Otros Repor. Negati.	
				# Enti.	Deuda Total *	% Cali. normal	Peor Califi. (2)		Deuda Vencida *	Protestos	Docs. Impagos	Deuda Tributaria	Deuda Laboral	Cta. Cte.		Tar. Créd.
22/06/2023	●	0.000	☰	1	9.317.471,83	100.00	NOR	0,00	0,00	0,00	0,00	0,00	0,00	0	0	0
22/05/2023	●	0.000	☰	1	10.424.419,52	100.00	NOR	0,00	0,00	0,00	0,00	0,00	0,00	0	0	0
24/04/2023	●	0.000	☰	1	11.450.853,77	100.00	NOR	0,00	0,00	0,00	0,00	0,00	0,00	0	0	0
22/03/2023	●	0.000	☰	1	11.211.219,37	100.00	NOR	0,00	0,00	0,00	0,00	0,00	0,00	0	0	0
21/02/2023	●	0.000	☰	1	10.253.367,49	100.00	NOR	0,00	0,00	0,00	0,00	0,00	0,00	0	0	0
23/01/2023	●	0.000	☰	1	7.905.535,59	100.00	NOR	0,00	0,00	0,00	0,00	0,00	0,00	0	0	0
22/12/2022	●	0.000	☰	1	8.828.849,78	100.00	NOR	0,00	0,00	0,00	0,00	0,00	0,00	0	0	0
23/11/2022	●	0.000	☰	1	8.928.638,50	100.00	NOR	0,00	0,00	0,00	0,00	0,00	0,00	0	0	0
24/10/2022	●	0.000	☰	1	9.351.154,58	100.00	NOR	0,00	0,00	0,00	0,00	0,00	0,00	0	0	0
22/09/2022	●	0.000	☰	1	9.772.980,40	100.00	NOR	0,00	0,00	0,00	0,00	0,00	0,00	0	0	0
22/08/2022	●	0.000	☰	1	7.376.274,05	100.00	NOR	0,00	0,00	0,00	0,00	0,00	0,00	0	0	0
22/07/2022	●	0.000	☰	1	7.793.522,18	100.00	NOR	0,00	0,00	0,00	0,00	0,00	0,00	0	0	0
23/06/2022	●	0.000	☰	1	8.274.208,35	100.00	NOR	0,00	0,00	0,00	0,00	0,00	0,00	0	0	0
23/05/2022	●	0.000	☰	1	8.694.854,97	100.00	NOR	0,00	0,00	0,00	0,00	0,00	0,00	0	0	0
25/04/2022	●	0.000	☰	1	9.555.196,13	100.00	NOR	0,00	0,00	0,00	0,00	0,00	0,00	0	0	0
22/03/2022	●	0.000	☰	1	9.975.428,28	100.00	NOR	0,00	0,00	0,00	0,00	0,00	0,00	0	0	0
23/02/2022	●	0.000	☰	1	11.341.703,48	100.00	NOR	0,00	0,00	0,00	0,00	0,00	0,00	0	0	0
24/01/2022	●	0.000	☰	1	11.635.961,22	100.00	NOR	0,00	0,00	0,00	0,00	0,00	0,00	0	0	0
21/12/2021	●	0.000	☰	1	12.225.537,56	100.00	NOR	0,00	0,00	0,00	0,00	0,00	0,00	0	0	0
23/11/2021	●	0.000	☰	1	11.834.042,16	100.00	NOR	0,00	0,00	0,00	0,00	0,00	0,00	0	0	0
22/10/2021	●	0.000	☰	1	12.252.068,75	100.00	NOR	0,00	0,00	0,00	0,00	0,00	0,00	0	0	0
23/09/2021	●	0.000	☰	1	18.353.820,19	100.00	NOR	0,00	0,00	0,00	0,00	0,00	0,00	0	0	0
23/08/2021	●	0.000	☰	1	18.771.043,99	100.00	NOR	0,00	0,00	0,00	0,00	0,00	0,00	0	0	0
24/07/2021	●	0.000	☰	1	18.920.797,79	100.00	NOR	0,00	0,00	0,00	0,00	0,00	0,00	0	0	0

## Gráficos

Montos expresados en unidades de soles\*



NOR: Normal, CPP: Con Problemas Potenciales, DEF: Deficiente, DUD: Dudoso, PER: Pérdida, SCAL: Sin Calificación





## Reporte de Vencidos

Montos expresados en unidades de soles\*

Fuente - Acreedor	MAR 2023			ABR 2023			MAY 2023			JUN 2023		
	# Docs.	Monto *	Dias V.	# Docs.	Monto *	Dias V.	# Docs.	Monto *	Dias V.	# Docs.	Monto *	Dias V.

Montos expresados en unidades de soles\*

Fuente - Acreedor	NOV 2022			DIC 2022			ENE 2023			FEB 2023		
	# Docs.	Monto *	Dias V.	# Docs.	Monto *	Dias V.	# Docs.	Monto *	Dias V.	# Docs.	Monto *	Dias V.

Montos expresados en unidades de soles\*

Fuente - Acreedor	JUL 2022			AGO 2022			SET 2022			OCT 2022		
	# Docs.	Monto *	Dias V.	# Docs.	Monto *	Dias V.	# Docs.	Monto *	Dias V.	# Docs.	Monto *	Dias V.

## Reporte SBS/Microfinanzas

Montos expresados en unidades de soles\*

Última fecha reportada por la SBS : 31/05/2023

ULTIMOS 6 MESES		ENE 2023 (SBS: DIC 2022)	FEB 2023 (SBS: ENE 2023)	MAR 2023 (SBS: FEB 2023)	ABR 2023 (SBS: MAR 2023)	MAY 2023 (SBS: ABR 2023)	JUN 2023 (SBS: MAY 2023)
NOR (Normal)		100.00	100.00	100.00	100.00	100.00	100.00
% Porcentaje de	CPP (Con Problemas Pote.)	0.00	0.00	0.00	0.00	0.00	0.00
	DEF (Deficiente)	0.00	0.00	0.00	0.00	0.00	0.00
Calificación	DUD (Dudoso)	0.00	0.00	0.00	0.00	0.00	0.00
	PER (Pérdida)	0.00	0.00	0.00	0.00	0.00	0.00

Institución	ENE 2023 (SBS: DIC 2022)		FEB 2023 (SBS: ENE 2023)		MAR 2023 (SBS: FEB 2023)		ABR 2023 (SBS: MAR 2023)		MAY 2023 (SBS: ABR 2023)		JUN 2023 (SBS: MAY 2023)	
	Monto *	Dias V.	Monto *	Dias V.	Monto *	Dias V.	Monto *	Dias V.	Monto *	Dias V.	Monto *	Dias V.
BCP	7.905.535,59		10.253.367,49		11.211.219,37		11.450.853,77		10.424.419,52		9.317.471,83	
TOTAL	7.905.535,59		10.253.367,49		11.211.219,37		11.450.853,77		10.424.419,52		9.317.471,83	

Última fecha reportada por la SBS : 31/05/2023

Operación	ENE 2023 (SBS: DIC 2022)		FEB 2023 (SBS: ENE 2023)		MAR 2023 (SBS: FEB 2023)		ABR 2023 (SBS: MAR 2023)		MAY 2023 (SBS: ABR 2023)		JUN 2023 (SBS: MAY 2023)	
	Monto *	Dias V.	Monto *	Dias V.	Monto *	Dias V.	Monto *	Dias V.	Monto *	Dias V.	Monto *	Dias V.
RESUMEN												
- Total Deuda	7.905.535,59		10.253.367,49		11.211.219,37		11.450.853,77		10.424.419,52		9.317.471,83	
- Línea No Utilizada	7.728.048,84		5.507.507,72		4.377.630,75		3.939.987,74		4.785.852,46		5.753.098,79	
- Garantías	2.145.249,00		1.785.388,00		1.425.284,00		1.064.695,00		703.886,00		342.762,00	
CREDITOS DIRECTOS												
- CREDITOS VIGENTES	4.549.836,84		6.695.703,67		8.165.680,01		8.865.588,21		7.839.153,96		6.732.206,27	
-- GranE: SobregirosCC									53,51			
-- GranE: Descuentos			569.388,44		563.173,70		1.687.469,01		1.116.678,43		553.884,92	
--- Letras			569.388,44		563.173,70		1.687.469,01		1.116.678,43		553.884,92	
-- GranE: Préstamos	4.549.836,84		6.126.315,23		7.602.506,31		7.178.119,20		6.722.422,02		6.178.321,35	
--- NoRevolventes	4.549.836,84		6.126.315,23		7.602.506,31		7.178.119,20		6.722.422,02		6.178.321,35	
CREDITOS INDIRECTOS												
- Cartas Fianza Otorgadas	3.355.698,75		3.557.663,82		3.045.539,36		2.585.265,56		2.585.265,56		2.585.265,56	
LINEA NO UTIL. Y CRED. NO DESEMB.												
- LinCredEsqMultilinea	7.728.048,84		5.507.507,72		4.377.630,75		3.939.987,74		4.785.852,46		5.753.098,79	
GARANTIAS												
- GARANTIAS RECIBIDAS	2.145.249,67		1.785.388,07		1.425.284,66		1.064.695,86		703.886,45		342.762,08	
-- Gob. Nacional Reactiva Perú	2.145.249,67		1.785.388,07		1.425.284,66		1.064.695,86		703.886,45		342.762,08	
- PROGRAMA REACTIVA PERU	2.549.836,84		2.126.315,23		1.702.506,31		1.278.119,20		853.472,02		428.451,35	

Montos expresados en unidades de soles\*

Última fecha reportada por la SBS : 31/05/2023

6 MESES ANTERIORES	JUL 2022 (SBS: JUN 2022)	AGO 2022 (SBS: JUL 2022)	SET 2022 (SBS: AGO 2022)	OCT 2022 (SBS: SET 2022)	NOV 2022 (SBS: OCT 2022)	DIC 2022 (SBS: NOV 2022)
--------------------	-----------------------------	-----------------------------	-----------------------------	-----------------------------	-----------------------------	-----------------------------



NOR (Normal)	100.00	100.00	100.00	100.00	100.00	100.00
% Porcentaje de	0.00	0.00	0.00	0.00	0.00	0.00
Calificación	0.00	0.00	0.00	0.00	0.00	0.00
DEF (Deficiente)	0.00	0.00	0.00	0.00	0.00	0.00
DUD (Dudoso)	0.00	0.00	0.00	0.00	0.00	0.00
PER (Pérdida)	0.00	0.00	0.00	0.00	0.00	0.00

Institución	JUL 2022 (SBS: JUN 2022)		AGO 2022 (SBS: JUL 2022)		SET 2022 (SBS: AGO 2022)		OCT 2022 (SBS: SET 2022)		NOV 2022 (SBS: OCT 2022)		DIC 2022 (SBS: NOV 2022)	
	Monto *	Dias V.	Monto *	Dias V.	Monto *	Dias V.	Monto *	Dias V.	Monto *	Dias V.	Monto *	Dias V.
BCP	7.793.522,18		7.376.274,05		9.772.980,40		9.351.154,58		8.928.638,50		8.828.849,78	
TOTAL	7.793.522,18		7.376.274,05		9.772.980,40		9.351.154,58		8.928.638,50		8.828.849,78	

Última fecha reportada por la SBS : 31/05/2023

Operación	JUL 2022 (SBS: JUN 2022)		AGO 2022 (SBS: JUL 2022)		SET 2022 (SBS: AGO 2022)		OCT 2022 (SBS: SET 2022)		NOV 2022 (SBS: OCT 2022)		DIC 2022 (SBS: NOV 2022)	
	Monto *	Dias V.	Monto *	Dias V.	Monto *	Dias V.	Monto *	Dias V.	Monto *	Dias V.	Monto *	Dias V.
RESUMEN												
- Total Deuda	7.793.522,18		7.376.274,05		9.772.980,40		9.351.154,58		8.928.638,50		8.828.849,78	
- Línea No Utilizada	7.885.149,52		8.691.804,24		5.983.574,24		6.966.964,97		7.418.170,52		6.960.498,51	
- Garantías	4.297.567,00		3.939.564,00		3.581.326,00		3.222.908,00		2.863.895,00		2.504.832,00	
CREDITOS DIRECTOS												
- CRÉDITOS VIGENTES	5.082.900,06		4.661.562,97		6.739.960,59		6.318.134,77		5.895.618,69		5.473.151,03	
-- GranE: SobregirosCC											107,02	
-- GranE: Préstamos	5.082.900,06		4.661.562,97		6.739.960,59		6.318.134,77		5.895.618,69		5.473.044,01	
--- NoRevolventes	5.082.900,06		4.661.562,97		6.739.960,59		6.318.134,77		5.895.618,69		5.473.044,01	
CREDITOS INDIRECTOS												
- CartasFianzaOtorgadas	2.710.622,12		2.714.711,08		3.033.019,81		3.033.019,81		3.033.019,81		3.355.698,75	
LINEA NO UTIL. Y CRED. NO DESEMB.												
- LinCredEsqMultilinea	7.885.149,52		8.691.804,24		5.983.574,24		6.966.964,97		7.418.170,52		6.960.498,51	
GARANTIAS												
- GARANTIAS RECIBIDAS	4.297.567,16		3.939.564,64		3.581.326,60		3.222.908,16		2.863.895,95		2.504.832,92	
-- Gob. Nacional Reactiva Perú	4.297.567,16		3.939.564,64		3.581.326,60		3.222.908,16		2.863.895,95		2.504.832,92	
- PROGRAMA REACTIVA PERU	5.082.900,06		4.661.562,97		4.239.960,59		3.818.134,77		3.395.618,69		2.973.044,01	

## Reporte SBS/Microfinanzas por entidades

Reportado por : BCP

Última fecha reportada por la SBS : 31/05/2023

Operación	ENE 2023 (SBS: DIC2022)		FEB 2023 (SBS: ENE2023)		MAR 2023 (SBS: FEB2023)		ABR 2023 (SBS: MAR2023)		MAY 2023 (SBS: ABR2023)		JUN 2023 (SBS: MAY2023)	
	Monto *	Dias V.	Monto *	Dias V.	Monto *	Dias V.	Monto *	Dias V.	Monto *	Dias V.	Monto *	Dias V.
Calificación (2)	NOR		NOR		NOR		NOR		NOR		NOR	
RESUMEN												
- Total Deuda	7.905.535,59		10.253.367,49		11.211.219,37		11.450.853,77		10.424.419,52		9.317.471,83	
- Línea No Utilizada	7.728.048,84		5.507.507,72		4.377.630,75		3.939.987,74		4.785.852,46		5.753.098,79	
- Garantías	2.145.249,00		1.785.388,00		1.425.284,00		1.064.695,00		703.886,00		342.762,00	
CREDITOS DIRECTOS												
- CRÉDITOS VIGENTES	4.549.836,84		6.695.703,67		8.165.680,01		8.865.588,21		7.839.153,96		6.732.206,27	
-- GranE: SobregirosCC									53,51			
-- GranE: Descuentos			569.388,44		563.173,70		1.687.469,01		1.116.678,43		553.884,92	
--- Letras			569.388,44		563.173,70		1.687.469,01		1.116.678,43		553.884,92	
-- GranE: Préstamos	4.549.836,84		6.126.315,23		7.602.506,31		7.178.119,20		6.722.422,02		6.178.321,35	
--- NoRevolventes	4.549.836,84		6.126.315,23		7.602.506,31		7.178.119,20		6.722.422,02		6.178.321,35	
CREDITOS INDIRECTOS												
- CartasFianzaOtorgadas	3.355.698,75		3.557.663,82		3.045.539,36		2.585.265,56		2.585.265,56		2.585.265,56	
LINEA NO UTIL. Y CRED. NO DESEMB.												
- LinCredEsqMultilinea	7.728.048,84		5.507.507,72		4.377.630,75		3.939.987,74		4.785.852,46		5.753.098,79	
GARANTIAS												
- GARANTIAS RECIBIDAS	2.145.249,67		1.785.388,07		1.425.284,66		1.064.695,86		703.886,45		342.762,08	
-- Gob. Nacional Reactiva Perú	2.145.249,67		1.785.388,07		1.425.284,66		1.064.695,86		703.886,45		342.762,08	
- PROGRAMA REACTIVA PERU	2.549.836,84		2.126.315,23		1.702.506,31		1.278.119,20		853.472,02		428.451,35	

Última fecha reportada por la SBS : 31/05/2023

Operación	JUL 2022 (SBS: JUN2022)		AGO 2022 (SBS: JUL2022)		SET 2022 (SBS: AGO2022)		OCT 2022 (SBS: SET2022)		NOV 2022 (SBS: OCT2022)		DIC 2022 (SBS: NOV2022)	
	Monto *	Días V.	Monto *	Días V.	Monto *	Días V.	Monto *	Días V.	Monto *	Días V.	Monto *	Días V.
Calificación (2)	NOR		NOR		NOR		NOR		NOR		NOR	
RESUMEN												
- Total Deuda	7.793.522,18		7.376.274,05		9.772.980,40		9.351.154,58		8.928.638,50		8.828.849,78	
- Línea No Utilizada	7.885.149,52		8.691.804,24		5.983.574,24		6.966.964,97		7.418.170,52		6.960.498,51	
- Garantías	4.297.567,00		3.939.564,00		3.581.326,00		3.222.908,00		2.863.895,00		2.504.832,00	
CREDITOS DIRECTOS												
- CRÉDITOS VIGENTES	5.082.900,06		4.661.562,97		6.739.960,59		6.318.134,77		5.895.618,69		5.473.151,03	
-- GranE: SobregirosCC											107,02	
-- GranE: Préstamos	5.082.900,06		4.661.562,97		6.739.960,59		6.318.134,77		5.895.618,69		5.473.044,01	
--- NoRevolventes	5.082.900,06		4.661.562,97		6.739.960,59		6.318.134,77		5.895.618,69		5.473.044,01	
CREDITOS INDIRECTOS												
- CartasFianzaOtagadas	2.710.622,12		2.714.711,08		3.033.019,81		3.033.019,81		3.033.019,81		3.355.698,75	
LINEA NO UTIL. Y CRED. NO DESEMB.												
- LinCredEsqMultilinea	7.885.149,52		8.691.804,24		5.983.574,24		6.966.964,97		7.418.170,52		6.960.498,51	
GARANTIAS												
- GARANTIAS RECIBIDAS	4.297.567,16		3.939.564,64		3.581.326,60		3.222.908,16		2.863.895,95		2.504.832,92	
-- Gob. Nacional Reactiva Perú	4.297.567,16		3.939.564,64		3.581.326,60		3.222.908,16		2.863.895,95		2.504.832,92	
- PROGRAMA REACTIVA PERU	5.082.900,06		4.661.562,97		4.239.960,59		3.818.134,77		3.395.618,69		2.973.044,01	

## Rectificaciones SBS

Entidad	Periodo SBS	Cuenta	Concepto Rectificación	Dice	Debe Decir
---------	-------------	--------	------------------------	------	------------

## Aval/Codeudor

Montos expresados en unidades de soles\*

Es Avalista de:

Información reportada por la SBS al 28/02/2023

Tipo Doc	Nro Documento	Nombre/Razón Social	Act	Pre	12m
----------	---------------	---------------------	-----	-----	-----

Montos expresados en unidades de soles\*

Quiénes lo Avalan:

Información reportada por la SBS al 28/02/2023

Tipo Doc	Nro Documento	Nombre/Razón Social	Act	Pre	12m
----------	---------------	---------------------	-----	-----	-----

Montos expresados en unidades de soles\*

Es Avalista de:

Información Reportada por Entidades de Microfinanzas / Otros Créditos

Tipo Doc	Nro Documento	Nombre/Razón Social	Act	Pre	12m
----------	---------------	---------------------	-----	-----	-----

Montos expresados en unidades de soles\*

Quiénes lo Avalan:

Información Reportada por Entidades de Microfinanzas / Otros Créditos

Tipo Doc	Nro Documento	Nombre/Razón Social	Act	Pre	12m
----------	---------------	---------------------	-----	-----	-----

## Documentos Protestados como Deudor/Aceptante

Montos expresados en unidades\*

Reportado por la Cámara de Comercio de Lima (CCL)

## Documentos Protestados sin Regularizar

	# Doc	Monto (S/) *	Max Días Venc.
Total:	0	0,00	

Tipo de Cambio 3.679

Nro. Secuencia	Tip. Reg.	Acreedor/Girador	Tipo Doc.	Moneda	Monto *	Monto * (S/)	Boletín	F. Protesto	F. Venc.	Días Venc.
----------------	-----------	------------------	-----------	--------	---------	--------------	---------	-------------	----------	------------

\*\*PR: Protestos, CJ: Cobranza Judicial, MO: Moras, PP: Procesos Penales

Montos expresados en unidades\*

Reportado por la Cámara de Comercio de Lima (CCL)

## Documentos Protestados Regularizados

	# Doc	Monto (S/) *
Total:	0	0,00

Nro. Secuencia	Tip. Reg.	Acreedor/Girador	Tipo Doc.	Moneda	Monto *	Monto * (S/)	Boletín	F. Protesto	F. Venc.	F. Reg
----------------	-----------	------------------	-----------	--------	---------	--------------	---------	-------------	----------	--------

\*\*PR: Protestos, CJ: Cobranza Judicial, MO: Moras, PP: Procesos Penales

## Documentos Protestados como Acreedor/Girador

Montos expresados en unidades\*

Reportado por la Cámara de Comercio de Lima (CCL)

## Documentos Protestados sin Regularizar

	# Doc	Monto (S/) *	Max Días Venc.
Total:	1	15.310,50	3,219

Tipo de Cambio 3.679

Nro. Secuencia	Tip. Reg.	Deudor/Aceptante	Tipo Doc.	Moneda	Monto *	Monto * (S/)	Boletín	F. Protesto	F. Venc.	Días Venc.
40000594608	PR	NEG. AGRI. GANADERA EL NAZARENO S.C.R.L.	CHQ	S/.	15.310,50	15.310,50	05/2015	29/08/2014	/ /	3,219

\*\*PR: Protestos, CJ: Cobranza Judicial, MO: Moras, PP: Procesos Penales

Montos expresados en unidades\*

Reportado por la Cámara de Comercio de Lima (CCL)

## Documentos Protestados Regularizados

	# Doc	Monto (S/) *
Total:	1	104.286,70

Nro. Secuencia	Tip. Reg.	Deudor/Aceptante	Tipo Doc.	Moneda	Monto *	Monto * (S/)	Boletín	F. Protesto	F. Venc.	F. Reg
6490248	PR	AVICOLA RENZO'S EMPRESA INDIVIDUAL DE RESPONSABILIDAD	CHO	S/.	104.286,70	104.286,70	12/2021	30/12/2021	/ /	26/10/2022

\*\*PR: Protestos, CJ: Cobranza Judicial, MO: Moras, PP: Procesos Penales

## Detalle de Vencidos

## Comercio Exterior

Montos expresados en unidades de dólares

Muestra información reportada por la SUNAT desde el 07/02/2011

## Resumen por Ejercicio

Ejercicio	Actividad	Número de Operaciones	Importe USD *	N° Países	3 países con mayor número de operaciones
2023	IMPORTACIÓN	6	358.738,79	3	BOLIVIA, COLOMBIA, GERMANY
2022	IMPORTACIÓN	38	2.378.470,51	6	BOLIVIA, COLOMBIA, BRAZIL
2021	IMPORTACIÓN	68	4.218.536,53	7	BOLIVIA, CHILE, BRAZIL
2020	IMPORTACIÓN	80	4.397.594,94	5	BOLIVIA, CHILE, CHINA
2019	IMPORTACIÓN	23	611.239,42	5	CHILE, BOLIVIA, BRAZIL

## Resumen por Meses

Actividad	Ejercicio	Mes	Número de Operaciones	Importe USD *	N° Países	3 países con mayor número de operaciones
IMPORTACIÓN	2023	MAYO	1	38.754,10	1	COLOMBIA
		ABRIL	1	81.609,18	1	BOLIVIA
		MARZO	1	63.685,25	1	BOLIVIA
		FEBRERO	2	170.025,06	1	BOLIVIA
		ENERO	1	4.665,20	1	GERMANY
	2022	DICIEMBRE	1	33.230,00	1	CHINA
		NOVIEMBRE	3	214.859,31	3	BOLIVIA, BRAZIL, COLOMBIA
		OCTUBRE	1	92.889,57	1	BOLIVIA
		SETIEMBRE	2	176.902,03	2	BOLIVIA, COLOMBIA
		AGOSTO	2	62.655,33	2	BOLIVIA, CHINA
		JULIO	4	142.729,25	2	BOLIVIA, BRAZIL
		JUNIO	3	192.673,22	2	COLOMBIA, BOLIVIA
		ABRIL	6	462.969,56	1	BOLIVIA
		MARZO	3	245.498,60	1	BOLIVIA
		FEBRERO	6	315.680,50	4	BOLIVIA, CHILE, COLOMBIA
		ENERO	7	438.383,14	2	BOLIVIA, CHILE
		2021	DICIEMBRE	8	404.209,12	3
	NOVIEMBRE		1	72.777,92	1	BOLIVIA
	OCTUBRE		7	324.692,81	2	BOLIVIA, CHILE
	SETIEMBRE		8	548.699,31	1	BOLIVIA
	AGOSTO		4	231.895,57	3	BOLIVIA, CHILE, COLOMBIA
	JULIO		6	351.217,44	2	BOLIVIA, COLOMBIA
	JUNIO		8	534.672,67	3	BOLIVIA, CHILE, GERMANY
	MAYO		6	696.008,43	2	BOLIVIA, BRAZIL
	ABRIL		5	194.409,13	5	BOLIVIA, BRAZIL, CHILE
	MARZO		7	402.896,79	3	BOLIVIA, CHILE, NETHERLANDS
	FEBRERO		2	165.878,45	1	BOLIVIA
	2020		ENERO	6	291.178,89	2
		DICIEMBRE	9	551.436,66	2	BOLIVIA, CHILE
		NOVIEMBRE	12	486.025,58	2	BOLIVIA, CHILE
		OCTUBRE	7	362.733,49	1	BOLIVIA
		SETIEMBRE	7	438.974,58	3	BOLIVIA, CHILE, CHINA
		AGOSTO	7	871.938,70	4	BOLIVIA, CHILE, COLOMBIA
		JULIO	5	280.662,91	2	BOLIVIA, CHILE
		JUNIO	5	244.354,01	3	BOLIVIA, CHILE, CHINA
		MAYO	8	428.781,88	2	BOLIVIA, CHILE
		ABRIL	6	237.240,42	3	BOLIVIA, CHILE, BRAZIL
		MARZO	4	149.190,35	2	BOLIVIA, CHILE
		FEBRERO	6	244.702,21	2	BOLIVIA, CHILE
	2019	ENERO	4	101.554,15	3	BOLIVIA, CHILE, CHINA
		DICIEMBRE	4	99.523,08	4	BOLIVIA, BRAZIL, CHILE
		NOVIEMBRE	1	19.341,64	1	CHILE
OCTUBRE		2	47.843,85	1	CHILE	
SETIEMBRE		1	35.757,17	1	CHILE	
AGOSTO		1	22.144,42	1	CHILE	
JULIO		2	64.304,22	1	CHILE	
JUNIO		1	24.583,60	1	CHILE	
ABRIL		4	113.004,91	2	BOLIVIA, CHILE	
MARZO		3	111.177,68	2	CHILE, BOLIVIA	
FEBRERO		1	29.062,93	1	CHILE	



	ENERO	3	44.495,91	2	CHILE, CHINA
--	-------	---	-----------	---	--------------

## PUBLICACIÓN DIARIO "EL PERUANO"

## Reporte Otros Créditos

Institución	ENE 2023		FEB 2023		MAR 2023		ABR 2023		MAY 2023		JUN 2023	
	Monto *	Dias V.	Monto *	Dias V.	Monto *	Dias V.	Monto *	Dias V.	Monto *	Dias V.	Monto *	Dias V.

Institución	JUL 2022		AGO 2022		SET 2022		OCT 2022		NOV 2022		DIC 2022	
	Monto *	Dias V.	Monto *	Dias V.	Monto *	Dias V.	Monto *	Dias V.	Monto *	Dias V.	Monto *	Dias V.

## Reporte Otros Créditos por entidades

Sin Información