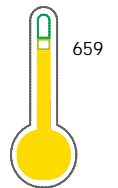


El reporte contiene solo los títulos seleccionados

- | | | | | | |
|---|---|--|---|---|---|
| <input checked="" type="checkbox"/> Información General | <input checked="" type="checkbox"/> Consulta Rápida | <input checked="" type="checkbox"/> Principales Acreedores | <input checked="" type="checkbox"/> Detalle Variación | <input checked="" type="checkbox"/> Posición Histórica | <input checked="" type="checkbox"/> Gráficos |
| <input checked="" type="checkbox"/> Rep. Vencidos | <input checked="" type="checkbox"/> Rep. SBS/Microf. | <input checked="" type="checkbox"/> SBS/Microf. Entidades | <input checked="" type="checkbox"/> Rectificaciones SBS | <input checked="" type="checkbox"/> Avalados/Avalistas | <input checked="" type="checkbox"/> Hechos de Importancia |
| <input checked="" type="checkbox"/> Documentos CCL | <input checked="" type="checkbox"/> Detalle de Vencidos | <input checked="" type="checkbox"/> Comercio Exterior | <input checked="" type="checkbox"/> Otros Créditos | <input checked="" type="checkbox"/> Otros Créd. Entidades | <input checked="" type="checkbox"/> Otros Rep. Negativos |

RUC 20604780579 - INVERSIONES COLLINS Y COLLINS PERU SOCIEDAD ANONIMA CERRADA -INVERSION

Fecha Proceso	Tipo Doc.	N. Doc.	Nota	Deuda Total *	Var.	Actual	Previo	12m
25/02/2022	RUC	20604780579	0.000	0,00		<input checked="" type="checkbox"/>	<input type="checkbox"/>	<input type="checkbox"/>

Score
Sentinel

Riesgo Medio

Sentinel Sabio

 Bancarizado: NO

Recomendación de Sentinel Sabio

Evaluación Crediticia


OBSERVAR
 Producto Genérico

Detalle:

- Presenta estado de riesgo medio

Cuota Estimada Mensual

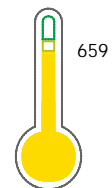
S/ 0.00



Score Sentinel

Nivel de Riesgo

Riesgo Medio



Recomendación:

En este nivel de riesgo, 14 de 100
empresas podrían caer en incumplimiento
en los próximos 12 meses

Información General

Datos Principales

09/02/2022: Última actualización de información reportada por SUNAT

Razón Social:	INVERSIONES COLLINS Y COLLINS PERU SOCIEDAD ANONIMA CERRADA -INVERSIONES		
Nombre Comercial:	-		
Tipo de Contribuyente:	SOCIEDAD ANONIMA CERRADA		
Estado de Contribuyente:	ACTIVO	Condición del Contribuyente:	HABIDO
Inicio de Actividades:	29/05/2019		
Tamaño contribuyente:	RESTO	Dependencia:	INTENDENCIA LIMA MEPECO
Actividad Económica Principal	VTA. MAY. MATERIALES DE CONSTRUCCION.		
Actividad Económica Secundaria 1	-	Actividad Económica Secundaria 2	-
Fecha Inscripción RRPP:	20/05/2019	Número de Partida Registral:	-
Folio:	-	Asiento:	-

Agente de retención

Direcciones Registradas

Dirección	Fuente
CALLE 05 MZA. I LTE. 1-A OTR. ASOC. AG. VILLA RICA 23 VILLA EL SALVADOR - LIMA - LIMA (UNIDAD CATASTRAL 10057 A.)	SUNAT - DOMICILIO FISCAL
CALLE 05 LTE. 01-A OTR. ASOC. AG. VILLA RICA 23 VILLA EL SALVADOR - LIMA - LIMA (UNIDAD CATASTRAL 10057 A.)	SUNAT - DEPOSITO

Representantes Legales

Nro Documento	Nombre de Representante	Act	Pre	12m	Fecha desde que ocupa Cargo	Cargo
002511968	LEIVA SÁNCHEZ JORGE ANTONIO				15/10/2019	GERENTE GENERAL
07812452	CHUECA SANTA MARIA IGNACIO ERNESTO				20/05/2019	APODERADO

Empresas Relacionadas a:

CHUECA SANTA MARIA ERNESTO

Ruc	Razón Social	Semáforos			Fecha desde que ocupa Cargo	Cargo	Estado
		Act	Pre	12m			
20175756435	VASERMAN & ASOCIADOS SOC.CIVIL DE RESP.L				04/06/1993	GERENTE	BAJA DE OFICIO
20204711829	INSTITUTO DE NEUROPSICOLOGIA COMU.SEXOLO				23/11/1993	VOCAL	BAJA DE OFICIO
20257556345	IMPORTADORA Y EXPORTADORA AUSTRAL S A				15/10/1994	DIRECTOR	BAJA DE OFICIO
20257557236	BRACHU S A				01/11/1994	DIRECTOR	BAJA DE OFICIO
20301350326	CIA PRODUCTORA DE LACTEOS LTDA				11/06/1997	APODERADO	BAJA DE OFICIO
20492925978	PROSEIN AMBIENTAL S.A.				30/04/2008	APODERADO	ACTIVO
20510511060	MOLETTO HERMANOS S.A. MANUFACTURAS TEXTILES,SUCURSAL DEL PE				03/03/2005	GERENTE GENERAL	BAJA DE OFICIO
20511809500	GRUPO Z CONSULTORES SOCIEDAD ANONIMA CERRADA				17/10/2005	GERENTE GENERAL	BAJA DE OFICIO
20513984244	NGS DEL PERU SOCIEDAD ANONIMA CERRADA				29/08/2006	GERENTE GENERAL	ACTIVO
20517178722	CHUECA & ASOCIADOS SOCIEDAD ANONIMA CERRADA				09/08/2006	GERENTE GENERAL	ACTIVO
20521971127	DRS GESTION INTEGRAL DE PROYECTOS SOCIEDAD ANONIMA CERRADA				24/10/2018	APODERADO	ACTIVO
20522065375	TAISA PERU SOCIEDAD ANONIMA CERRADA				14/05/2009	GERENTE GENERAL	SUSPENSION TEMPORAL
20522968201	INVERSIONES VEPECH SOCIEDAD ANONIMA CERRADA				17/08/2009	GERENTE	SUSPENSION TEMPORAL
20544293983	MACRO FOOD PERU SOCIEDAD ANONIMA CERRADA EN LIQUIDACION				01/08/2014	LIQUIDADOR	BAJA DEFINITIVA

20544529936	CONYTEC CONSULTORES SOCIEDAD ANONIMA CERRADA - CONYTEC CO				15/03/2012	GERENTE GENERAL	ACTIVO
20549467831	NILFISK SOCIEDAD ANONIMA CERRADA				08/07/2014	APODERADO	ACTIVO
20552685921	GECAMIN SOCIEDAD ANONIMA CERRADA - GECAMIN S.A.C.				29/04/2013	GERENTE GENERAL	BAJA PROV. POR OFICIO
20555313668	MINDUGAR PERU SOCIEDAD ANONIMA CERRADA - MINDUGAR PERU S.A				06/11/2013	GERENTE GENERAL	SUSPENSION TEMPORAL
20555582219	BRAND SPACES PERU SOCIEDAD ANONIMA CERRADA - BRAND SPACES				27/11/2013	GERENTE GENERAL	SUSPENSION TEMPORAL
20557270150	INTERANDINA CONSULTORES SAC				24/03/2014	GERENTE GENERAL	ACTIVO
20563693925	AST INDUSTRIAL SOCIEDAD ANONIMA CERRADA - AST INDUSTRIAL S.A				11/08/2014	GERENTE GENERAL	ACTIVO
20600380053	ECTEL PERU SOCIEDAD ANONIMA CERRADA - ECTEL PERU S.A.C.				04/12/2015	GERENTE GENERAL	SUSPENSION TEMPORAL
20601665817	CALLING PERU SOCIEDAD ANONIMA CERRADA - CALLING PERU S.A.C.				14/11/2016	GERENTE GENERAL	ACTIVO
20602616607	VAYTEX PERU SOCIEDAD ANONIMA CERRADA				07/11/2017	GERENTE GENERAL	ACTIVO
20603594631	CONSORCIO MERKEN SPA SUCURSAL DEL PERÚ				28/08/2018	APODERADO	BAJA DE OFICIO
20604647127	PELIKAN GROUP PERU SOCIEDAD ANONIMA CERRADA - PELIKAN GROUP				29/04/2019	GERENTE GENERAL	SUSPENSION TEMPORAL
20605425497	ADP CONSULTORES LIMITADA				17/10/2019	APODERADO	ACTIVO

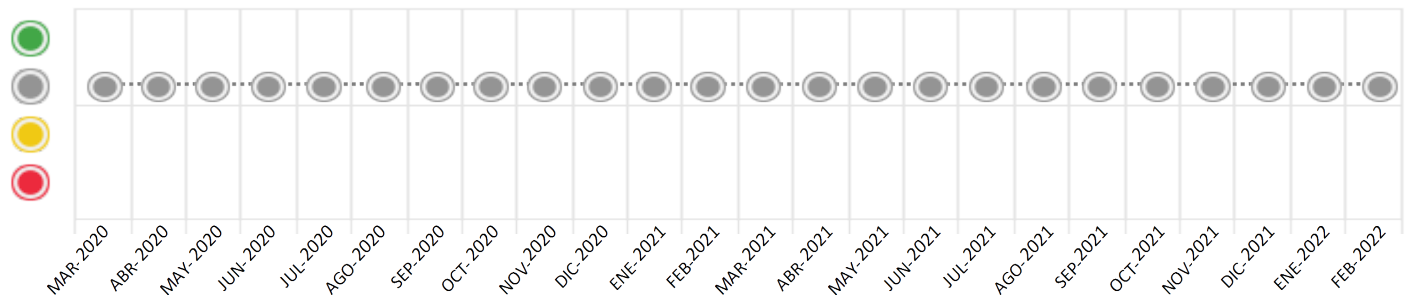
Consulta Rápida

Documento de identidad consultado

Fecha Proceso	Tipo Doc.	N. Doc.	Nombre o Raz. Social	Nota	Deuda Total *	Var.	Actual	Previo	12m
25/02/2022	RUC	20604780579	INVERSIONES COLLINS Y COLLINS PERU SOCIEDAD ANONIMA CE	0.000	0,00				

Montos expresados en unidades de soles*

Semáforos de los últimos 24 meses



Semáforo	Descripción
	No registra información de deudas
	Mínimo Riesgo: Sin deudas vencidas
	Mediano Riesgo: Deudas con poco atraso*
	Alto Riesgo: Deudas con atraso significativo*

*Semáforo deuda menor: Deuda vencida menor S/ 100 personas naturales o menor S/ 500 personas jurídicas

Verde: 0 <= Sem. < 0.001
 Amarillo: 0.001 <= Sem. <= 2
 Rojo: 2 < Sem. <= 6

Variación	Descripción
	Variación Negativa: La nueva información reportada ha incrementado tu riesgo crediticio
	Variación Positiva: La nueva información ha mejorado tu posición de riesgo
	Variación Porcentual Positiva: El monto total reportado por la SBS/Microfinanzas o número de instituciones financieras ha aumentado
	Variación Porcentual Negativa: El monto total reportado por la SBS/Microfinanzas o número de instituciones financieras ha disminuido
	Aproximadamente igual o igual

Detalle de la deuda SBS/Microfinanzas

Entidad	Deuda Anterior			Deuda a FEB 2022				Rect. (1)	Disc.
	AGO 2021	NOV 2021	ENE 2022	Fecha Inf.	Calif. (2)	Monto *	Días Venc.		

TOTAL

(1) Ver detalle en el cuadro de Rectificaciones SBS

(2) NOR: Normal, CPP: Con Problemas Potenciales, DEF: Deficiente, DUD: Dudoso, PER: Pérdida, SCAL: Sin Calificación

Detalle de la deuda de Otros Créditos

Entidad	Deuda Anterior			Deuda a FEB 2022				Disc.
	AGO 2021	NOV 2021	ENE 2022	Fecha Inf.	Calif. (2)	Monto	Días Venc.	

TOTAL

(2) NOR: Normal, CPP: Con Problemas Potenciales, DEF: Deficiente, DUD: Dudoso, PER: Pérdida, SCAL: Sin Calificación

Detalle de vencidos

# Doc	Fuente - Acreedor	Monto *	Días Venc.
-------	-------------------	---------	------------

Utilización de Líneas de Crédito

Instituciones	**	Línea Aprobada	Línea No Utilizada	Línea Utilizada	% L. Ut.
TOTAL					0%

**Tipo de Crédito

Principales Acreedores

Montos expresados en unidades de soles*

Resumen de Deudas

Descripción de la Deuda	Monto *	Días
Deuda total SBS al 31/01/2022		
% Calificación normal		
Peor Calificación (2)		

Detalle de deuda SBS/Microfinanzas

	Calif. (2)	Saldo *	% Ven.	Días Venc.	Rect.(1)
Deuda Total SBS/MicroFinanzas		0.00	0.00		

Montos expresados en unidades de soles*

Resumen de la variación

Descripción de la deuda	Variación
Score	
Nro. Entidades SBS/Microf.	0
Riesgo Total SBS/Microf. *	
Deuda Directa	
Deuda Indirecta	
Deuda Castigada	
Deuda vencida *	Variación
Total deuda vencida	0,00

Deuda por Otros Créditos *			Variación
Total deuda otros créditos	0,00	0,00	0,00

Detalle de la variación			
Fuente - Acreedor *			Variación

Posición Histórica

Montos expresados en unidades de soles*

Fecha de Proceso	Sema. Actual	Sem. Riesgo	Var.	Superintendencia de Banca y Seguros (SBS/Microfinan.)				Otros Créditos	Otros Vencidos *				Ctas. Cerr./Anu.		Otros Repor. Negati.
				# Enti.	Deuda Total *	% Cali. normal	Peor Califi. (2)		Deuda Vencida *	Protestos	Docs. Impagos	Deuda Tributaria	Deuda Laboral	Cta. Cte.	

Gráficos

Sin Información

Reporte de Vencidos

Montos expresados en unidades de soles*

Fuente - Acreedor	NOV 2021			DIC 2021			ENE 2022			FEB 2022		
	# Docs.	Monto *	Dias V.	# Docs.	Monto *	Dias V.	# Docs.	Monto *	Dias V.	# Docs.	Monto *	Dias V.

Montos expresados en unidades de soles*

Fuente - Acreedor	JUL 2021			AGO 2021			SET 2021			OCT 2021		
	# Docs.	Monto *	Dias V.	# Docs.	Monto *	Dias V.	# Docs.	Monto *	Dias V.	# Docs.	Monto *	Dias V.

Montos expresados en unidades de soles*

Fuente - Acreedor	MAR 2021			ABR 2021			MAY 2021			JUN 2021		
	# Docs.	Monto *	Dias V.	# Docs.	Monto *	Dias V.	# Docs.	Monto *	Dias V.	# Docs.	Monto *	Dias V.

Reporte SBS/Microfinanzas

Montos expresados en unidades de soles*

Última fecha reportada por la SBS : 31/01/2022

ULTIMOS 6 MESES		SET 2021 (SBS: AGO 2021)	OCT 2021 (SBS: SET 2021)	NOV 2021 (SBS: OCT 2021)	DIC 2021 (SBS: NOV 2021)	ENE 2022 (SBS: DIC 2021)	FEB 2022 (SBS: ENE 2022)
% Porcentaje de Calificación	NOR (Normal)	0.00	0.00	0.00	0.00	0.00	0.00
	CPP (Con Problemas Pote.)	0.00	0.00	0.00	0.00	0.00	0.00
	DEF (Deficiente)	0.00	0.00	0.00	0.00	0.00	0.00
	DUD (Dudoso)	0.00	0.00	0.00	0.00	0.00	0.00
	PER (Pérdida)	0.00	0.00	0.00	0.00	0.00	0.00

Institución	SET 2021 (SBS: AGO 2021)		OCT 2021 (SBS: SET 2021)		NOV 2021 (SBS: OCT 2021)		DIC 2021 (SBS: NOV 2021)		ENE 2022 (SBS: DIC 2021)		FEB 2022 (SBS: ENE 2022)	
	Monto *	Dias V.	Monto *	Dias V.	Monto *	Dias V.	Monto *	Dias V.	Monto *	Dias V.	Monto *	Dias V.

Montos expresados en unidades de soles*

Última fecha reportada por la SBS : 31/01/2022

6 MESES ANTERIORES		MAR 2021 (SBS: FEB 2021)	ABR 2021 (SBS: MAR 2021)	MAY 2021 (SBS: ABR 2021)	JUN 2021 (SBS: MAY 2021)	JUL 2021 (SBS: JUN 2021)	AGO 2021 (SBS: JUL 2021)
% Porcentaje de Calificación	NOR (Normal)	0.00	0.00	0.00	0.00	0.00	0.00
	CPP (Con Problemas Pote.)	0.00	0.00	0.00	0.00	0.00	0.00
	DEF (Deficiente)	0.00	0.00	0.00	0.00	0.00	0.00
	DUD (Dudoso)	0.00	0.00	0.00	0.00	0.00	0.00
	PER (Pérdida)	0.00	0.00	0.00	0.00	0.00	0.00

Institución	MAR 2021 (SBS: FEB 2021)		ABR 2021 (SBS: MAR 2021)		MAY 2021 (SBS: ABR 2021)		JUN 2021 (SBS: MAY 2021)		JUL 2021 (SBS: JUN 2021)		AGO 2021 (SBS: JUL 2021)	
	Monto *	Dias V.	Monto *	Dias V.	Monto *	Dias V.	Monto *	Dias V.	Monto *	Dias V.	Monto *	Dias V.

Reporte SBS/Microfinanzas por entidades

Sin Información

Rectificaciones SBS

Entidad	Periodo SBS	Cuenta	Concepto Rectificación	Dice	Debe Decir
---------	-------------	--------	------------------------	------	------------

Aval/Codeudor

Montos expresados en unidades de soles*

Es Avalista de:				Información reportada por la SBS al 31/12/2021		
Tipo Doc	Nro Documento	Nombre/Razón Social	Act	Pre	12m	

Montos expresados en unidades de soles*

Quiénes lo Avalan:				Información reportada por la SBS al 31/12/2021		
Tipo Doc	Nro Documento	Nombre/Razón Social	Act	Pre	12m	

Montos expresados en unidades de soles*

Es Avalista de:				Información Reportada por Entidades de Microfinanzas / Otros Créditos		
Tipo Doc	Nro Documento	Nombre/Razón Social	Act	Pre	12m	

Montos expresados en unidades de soles*

Quiénes lo Avalan:				Información Reportada por Entidades de Microfinanzas / Otros Créditos		
Tipo Doc	Nro Documento	Nombre/Razón Social	Act	Pre	12m	

Documentos Protestados como Deudor/Aceptante

Montos expresados en unidades*

Reportado por la Cámara de Comercio de Lima (CCL)

Documentos Protestados sin Regularizar			
	# Doc	Monto (S/) *	Max Días Venc.
Total:	0	0,00	

Tipo de Cambio 3.843

Nro. Secuencia	Tip. Reg. **	Acreedor/Girador	Tipo Doc.	Moneda	Monto *	Monto * (S/)	Boletín	F. Protesto	F. Venc.	Días Venc.

**PR: Protestos, CJ: Cobranza Judicial, MO: Moras, PP: Procesos Penales

Montos expresados en unidades*

Reportado por la Cámara de Comercio de Lima (CCL)

Documentos Protestados Regularizados			
	# Doc	Monto (S/) *	
Total:	0	0,00	

Nro. Secuencia	Tip. Reg. **	Acreedor/Girador	Tipo Doc.	Moneda	Monto *	Monto * (S/)	Boletín	F. Protesto	F. Venc.	F. Reg

**PR: Protestos, CJ: Cobranza Judicial, MO: Moras, PP: Procesos Penales

Detalle de Vencidos

Comercio Exterior

Montos expresados en unidades de dólares

Muestra información reportada por la SUNAT desde el 07/02/2011

Resumen por Ejercicio

Ejercicio	Actividad	Número de Operaciones	Importe USD *	N° Países	3 países con mayor número de operaciones

2022	IMPORTACIÓN	2	39.566,48	1	CHINA
2021	EXPORTACIÓN	1	65.315,56	1	CHILE
	IMPORTACIÓN	17	1.026.552,51	1	CHINA
2020	IMPORTACIÓN	27	1.497.814,01	3	CHINA, TAIWAN, UNITED STATES
2019	IMPORTACIÓN	20	1.242.711,44	3	CHINA, COLOMBIA, TAIWAN

Resumen por Meses

Actividad	Ejercicio	Mes	Número de Operaciones	Importe USD *	N° Países	3 países con mayor número de operaciones	
EXPORTACIÓN	2021	OCTUBRE	1	65.315,56	1	CHILE	
IMPORTACIÓN	2022	ENERO	2	39.566,48	1	CHINA	
		2021	DICIEMBRE	1	81.304,84	1	CHINA
			NOVIEMBRE	2	120.842,08	1	CHINA
			SETIEMBRE	4	291.214,83	1	CHINA
			AGOSTO	3	219.354,45	1	CHINA
			JULIO	2	175.694,17	1	CHINA
			JUNIO	3	123.871,14	1	CHINA
			MARZO	1	9.825,09	1	CHINA
		2020	FEBRERO	1	4.445,91	1	CHINA
			SETIEMBRE	1	202.317,82	1	UNITED STATES
			MAYO	1	53.074,18	1	CHINA
			ABRIL	1	9.789,32	1	CHINA
			MARZO	3	61.919,63	2	CHINA, UNITED STATES
		2019	FEBRERO	5	198.444,64	3	CHINA, TAIWAN, UNITED STATES
			ENERO	16	972.268,42	2	CHINA, TAIWAN
			DICIEMBRE	5	229.115,36	2	CHINA, TAIWAN
			NOVIEMBRE	5	236.600,41	1	CHINA
	OCTUBRE		6	455.799,22	2	CHINA, COLOMBIA	
		SETIEMBRE	4	321.196,45	1	CHINA	

PUBLICACIÓN DIARIO "EL PERUANO"

Reporte Otros Créditos

Institución	SET 2021		OCT 2021		NOV 2021		DIC 2021		ENE 2022		FEB 2022	
	Monto *	Dias V.	Monto *	Dias V.	Monto *	Dias V.	Monto *	Dias V.	Monto *	Dias V.	Monto *	Dias V.

Institución	MAR 2021		ABR 2021		MAY 2021		JUN 2021		JUL 2021		AGO 2021	
	Monto *	Dias V.	Monto *	Dias V.	Monto *	Dias V.	Monto *	Dias V.	Monto *	Dias V.	Monto *	Dias V.

Reporte Otros Créditos por entidades

Sin Información