



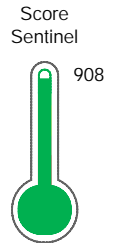
Reporte de Deudas

El reporte contiene solo los títulos seleccionados

- Información General
- Consulta Rápida
- Principales Acreedores
- Detalle Variación
- Posición Histórica
- Gráficos
- Rep. Vencidos
- Rep. SBS/Microf.
- SBS/Microf. Entidades
- Rectificaciones SBS
- Avalados/Avalistas
- Hechos de Importancia
- Documentos CCL
- Detalle de Vencidos
- Comercio Exterior
- Otros Créditos
- Otros Créd. Entidades
- Otros Rep. Negativos

RUC 20554290818 - TELRAD PERU S.A.

Fecha Proceso	Tipo Doc.	N. Doc.	Nota	Deuda Total *	Var.	Actual	Previo	12m
20/05/2024	RUC	20554290818	0.017	3.624.109,47				



Excelente Puntaje

* La persona consultada cuenta con los siguientes créditos e indicadores.

- Línea de Crédito
- Reprogramados DU N 026-20

Sentinel Sabio

Bancarizado: SI

Recomendación de Sentinel Sabio

Evaluación Crediticia



APROBAR
Producto Genérico

Detalle:

- Cumple con todas las reglas de evaluación

Cuota Estimada Mensual

S/ 160779,



Score Sentinel

Nivel de Riesgo



Excelente Puntaje

Recomendación:

Estadísticamente, en este nivel de score, 3 de 100 empresas podrían caer en incumplimiento en los próximos 12 meses

Información General

Datos Principales

24/01/2024: Última actualización de información reportada por SUNAT

Razón Social:	TELRAD PERU S.A.	Condición del Contribuyente:	HABIDO
Nombre Comercial:	-		
Tipo de Contribuyente:	SOCIEDAD ANONIMA		
Estado de Contribuyente:	ACTIVO		
Inicio de Actividades:	28/08/2013		
Tamaño contribuyente:	PRINCIPAL	Dependencia:	INTENDENCIA LIMA PRICO
Actividad Económica Principal	TELECOMUNICACIONES		
Actividad Económica Secundaria 1	-	Actividad Económica Secundaria 2	-
Fecha Inscripción RRPP:	23/07/2013	Número de Partida Registral:	-
Folio:	-	Asiento:	-

Agente de retención

Direcciones Registradas

Dirección	Fuente
CALLE ANTEQUERA NRO 777 DTO. 1101 SAN ISIDRO - LIMA - LIMA	SUNAT - DOMICILIO FISCAL
CALLE TALARA NRO. 200 SAN JUAN DE MIRAFLORES - LIMA - LIMA	SUNAT - DEPOSITO
AVENIDA PRIMAVERA NRO. 239 LTE. 5 CASERIO ARRABALES SUBTANJALLA - ICA - ICA	SUNAT - DEPOSITO
JIRON MIGUEL SILVERA NRO. 277 PICHARI - LA CONVENCION - CUSCO	SUNAT - DEPOSITO
PASAJE 15 DE SETIEMBRE NRO. 122 SUNAMPE - CHINCHA - ICA	SUNAT - DEPOSITO
AVENIDA LOS ALISOS MZA. D LTE. 6 APV. MIGUEL MUJICA GALLO CALLAO - CALLAO - CALLAO	SUNAT - DEPOSITO

Representantes Legales

Nro Documento	Nombre de Representante	Act	Pre	12m	Fecha desde que ocupa Cargo	Cargo
07528064	ORE VILLEGAS DINA				30/09/2013	APODERADO
09396061	BONIFAZ TEJADA JULIO CESAR				14/06/2016	GERENTE GENERAL
20054248	BELLIDO TORRES INES GIOVANNA				30/09/2013	GERENTE

Empresas Relacionadas a:

ORE VILLEGAS DINA

Ruc	Razón Social	Semáforos			Fecha desde que ocupa Cargo	Cargo	Estado
		Act	Pre	12m			
20549541667	BAHIA INMOBILIARIA S.A.C.				24/08/2012	GERENTE GENERAL	ACTIVO

BONIFAZ TEJADA JULIO CESAR

Ruc	Razón Social	Semáforos			Fecha desde que ocupa Cargo	Cargo	Estado
		Act	Pre	12m			
20264714941	STRATACOM SRLTDA				01/03/1995	GERENTE GENERAL	BAJA DE OFICIO
20393036398	CONSULTORES E INGENIEROS EN TELECOMUNICACIONES S.A.C.				11/03/2011	GERENTE GENERAL	SUSPENSION TEMPORAL
20550185025	TRAMITES Y RECUPERACIONES S.A.C.				22/10/2012	GERENTE GENERAL	ACTIVO

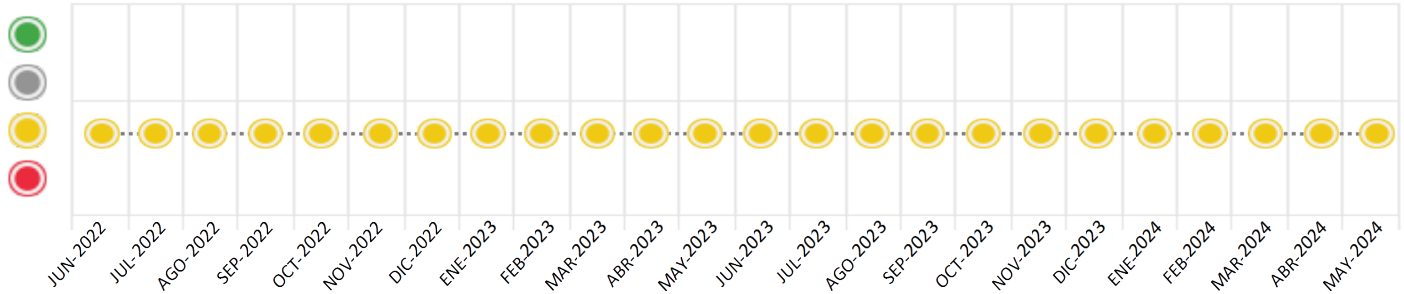
Consulta Rápida

Documento de identidad consultado

Fecha Proceso	Tipo Doc.	N. Doc.	Nombre o Raz. Social	Nota	Deuda Total *	Var.	Actual	Previo	12m
20/05/2024	RUC	20554290818	TELRAD PERU S.A.	0.017	3.624.109,47				

Montos expresados en unidades de soles*

Semáforos de los últimos 24 meses



Semáforo	Descripción
	No registra información de deudas
	Mínimo Riesgo: Sin deudas vencidas
	Mediano Riesgo: Deudas con poco atraso*
	Alto Riesgo: Deudas con atraso significativo*

*Semáforo deuda menor: Deuda vencida menor S/ 100 personas naturales o menor S/ 500 personas jurídicas

Verde: 0 <= Sem. < 0.001
 Amarillo: 0.001 <= Sem. <= 2
 Rojo: 2 < Sem. <= 6

Variación	Descripción
	Variación Negativa: La nueva información reportada ha incrementado tu riesgo crediticio
	Variación Positiva: La nueva información ha mejorado tu posición de riesgo
	Variación Porcentual Positiva: El monto total reportado por la SBS/Microfinanzas o número de instituciones financieras ha aumentado
	Variación Porcentual Negativa: El monto total reportado por la SBS/Microfinanzas o número de instituciones financieras ha disminuido
	Aproximadamente igual o igual

Detalle de la deuda SBS/Microfinanzas

Entidad	Deuda Anterior			Deuda a MAY 2024				Rect. (1)	Disc.
	NOV 2023	FEB 2024	ABR 2024	Fecha Inf.	Calif. (2)	Monto *	Días Venc.		
	5.051.445,77	3.959.362,76	3.225.744,79	30/04/2024	NOR	0			
	279.872,08	165.446,81				0			
	0,00	0,00	0,00			0			
	86.571,90					0			
TOTAL	5.417.889,75	4.124.809,57	3.225.744,79			3.592.453,31			

(1) Ver detalle en el cuadro de Rectificaciones SBS

(2) NOR: Normal, CPP: Con Problemas Potenciales, DEF: Deficiente, DUD: Dudoso, PER: Pérdida, SCAL: Sin Calificación

Detalle de la deuda de Otros Créditos

Entidad	Deuda Anterior			Deuda a MAY 2024				Disc.
	NOV 2023	FEB 2024	ABR 2024	Fecha Inf.	Calif. (2)	Monto	Días Venc.	
TOTAL								

(2) NOR: Normal, CPP: Con Problemas Potenciales, DEF: Deficiente, DUD: Dudoso, PER: Pérdida, SCAL: Sin Calificación

Detalle de vencidos

# Doc	Fuente - Acreedor	Monto *	Días Venc.
	Protestos Sin Regularizar	31.656,16	948
2	PATRIMONIO EN FIDEICOMISO - D. LEG. 861, TITULO XI - INNOVA FACTORING N1	31.656,16	948

Utilización de Líneas de Crédito

Instituciones	**	Línea Aprobada	Línea No Utilizada	Línea Utilizada	% L. Uti.
TOTAL					0%

**Tipo de Crédito

Principales Acreedores

Montos expresados en unidades de soles*

Resumen de Deudas

Descripción de la Deuda	Monto *	Días
Deuda total SBS al 30/04/2024	3.592.453,31	
% Calificación normal	100,00	
Peor Calificación (2)	NOR	
Otros Créditos	0,00	****
Deuda vencida		
Protestos Sin Regularizar	31.656,16	948
Total deuda vencida	31.656,16	

Detalle de deuda SBS/Microfinanzas

Institución SBS	Calif. (2)	Saldo *	% Ven.	Días Venc.	Rect.(1)
BCP	NOR	3.592.453,31	0,00		
Deuda Total SBS/MicroFinanzas		3.592.453,31	0		

Detalle de Riesgos SBS/Microfinanzas

Concepto	Saldo *
Deuda Directa	2.530.253,53
Deuda Indirecta	1.062.199,78
Deuda Castigada	0,00
Deuda Total SBS/MicroFinanzas	3.592.453,31
Línea Tarj. Cred. No utilizada	0,00
Total Riesgo SBS/MicroFinanzas	3.592.453,31

Detalle de deuda Otros Créditos

Empresa	Calif. (2)	Saldo *	% Ven.	Días Venc.	Disc.
Deuda Total Otros Créditos		0,00	0		

Detalle de vencidos

# Doc	Fuente - Acreedor	Monto *	Días Venc.
	Protestos Sin Regularizar	31.656,16	948
2	PATRIMONIO EN FIDEICOMISO - D. LEG. 861, TITULO XI - INNOVA FACTORING N1	31.656,16	948

Detalle Variación

Montos expresados en unidades de soles*

Resumen de la variación

Descripción de la deuda	22/04/2024	20/05/2024	Variación
Score	0.019	0.017	-0.002
Nro. Entidades SBS/Microf.	2	1	-1
Riesgo Total SBS/Microf. *	3.225.744,79	3.592.453,31	
Deuda Directa	2.168.863,61	2.530.253,53	361.389,92
Deuda Indirecta	1.056.881,18	1.062.199,78	5.318,60
Deuda Castigada	0,00	0,00	0,00

Variación del Riesgo Total SBS/Microf. *	Antes	20/05/2024	Variación
Último Mes	3.225.744,79	3.592.453,31	366.708,52
Último Trimestre	4.124.809,57	3.592.453,31	-532.356,26
Último Semestre	5.417.889,75	3.592.453,31	-1.825.436,44
Último Año	5.028.089,61	3.592.453,31	-1.435.636,30

Calificación SBS/Microf.	22/04/2024	20/05/2024	Variación
% NOR (Normal)	100.00	100.00	0.00
% CPP (Con Problemas Potenciales)	0.00	0.00	0.00
% DEF (Deficiente)	0.00	0.00	0.00
% DUD (Dudoso)	0.00	0.00	0.00
% PER (Pérdida)	0.00	0.00	0.00

Deuda vencida *	22/04/2024	20/05/2024	Variación
-----------------	------------	------------	-----------



Total deuda vencida	0,00	0,00	0,00
Deuda por Otros Créditos *	22/04/2024	20/05/2024	Variación
Total deuda otros créditos	0,00	0,00	0,00

Detalle de la variación			
Fuente - Acreedor *	22/04/2024	20/05/2024	Variación

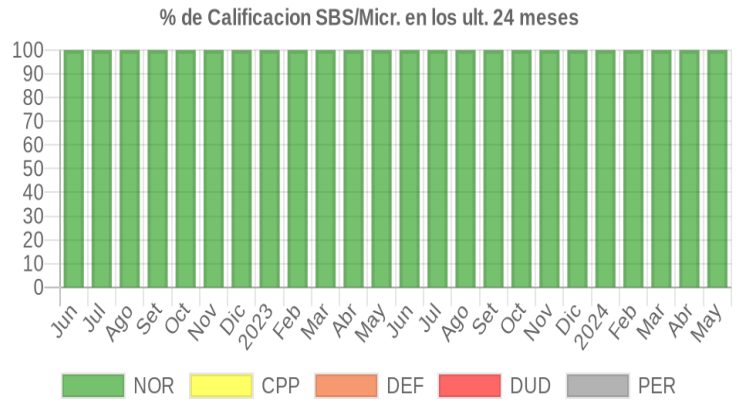
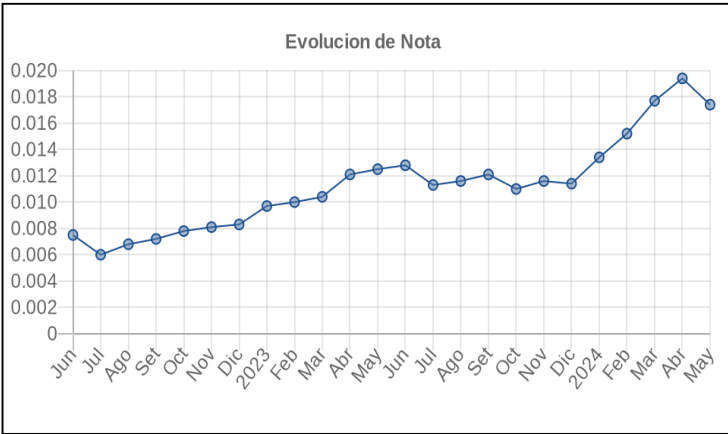
Posición Histórica

Montos expresados en unidades de soles*

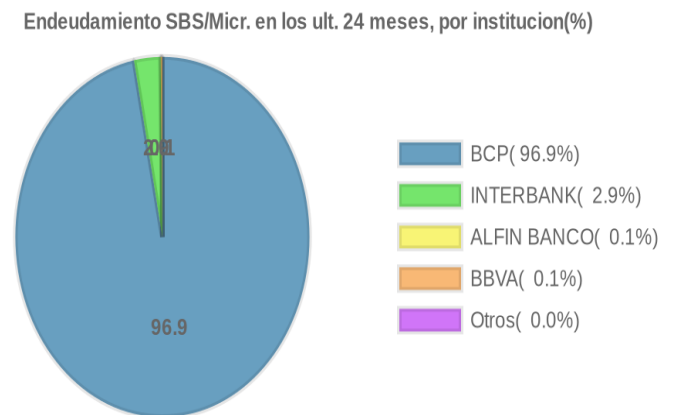
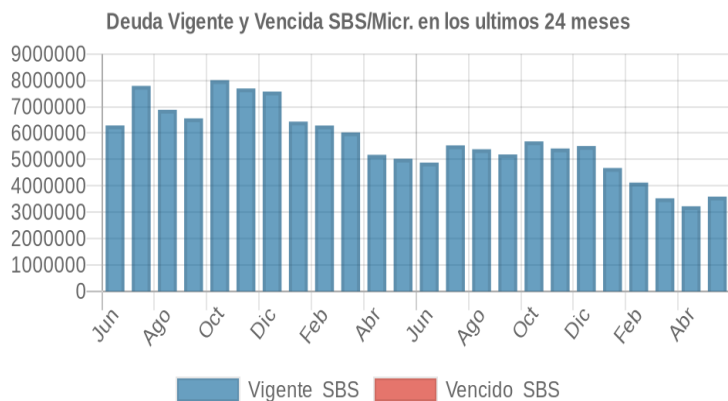
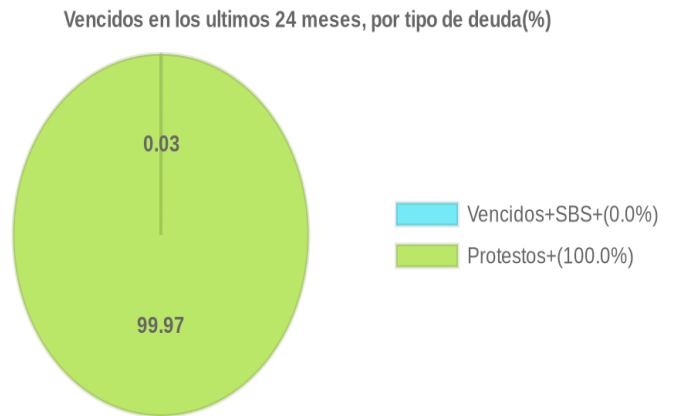
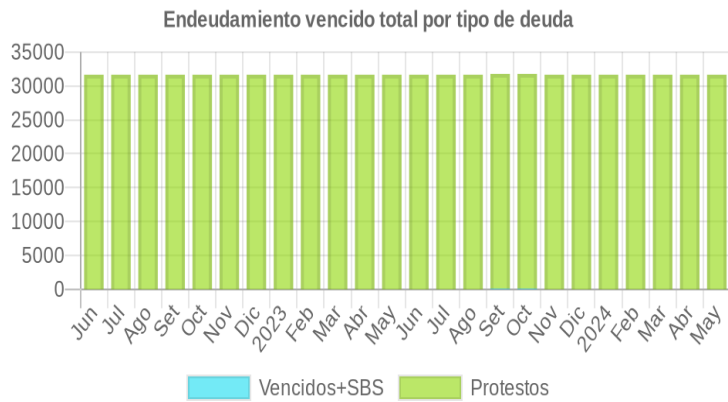
Fecha de Proceso	Sema. Actual	Sem. Riesgo	Var.	Superintendencia de Banca y Seguros (SBS/Microfinan.)				Otros Créditos	Otros Vencidos *				Ctas. Cerr./Anu.		Otros Repor. Negati.	
				# Enti.	Deuda Total *	% Cali. normal	Peor Califi. (2)		Deuda Vencida *	Protestos	Docs. Impagos	Deuda Tributaria	Deuda Laboral	Cta. Cte.		Tar. Créd.
20/05/2024	●	0.017	📊	1	3.592.453,31	100.00	NOR	0,00	0,00	31.656,16	0,00	0,00	0,00	0	0	0
22/04/2024	●	0.019	📊	2	3.225.744,79	100.00	NOR	0,00	0,00	31.656,16	0,00	0,00	0,00	0	0	0
21/03/2024	●	0.017	📊	2	3.527.945,56	100.00	NOR	0,00	0,00	31.656,16	0,00	0,00	0,00	0	0	0
21/02/2024	●	0.015	📊	3	4.124.809,57	100.00	NOR	0,00	0,00	31.656,16	0,00	0,00	0,00	0	0	0
19/01/2024	●	0.013	📊	3	4.676.524,20	100.00	NOR	0,00	0,00	31.656,16	0,00	0,00	0,00	0	0	0
17/01/2024	●	0.011	📊	4	5.510.690,17	100.00	NOR	0,00	0,00	31.656,16	0,00	0,00	0,00	0	0	0
22/12/2023	●	0.011	📊	4	5.510.690,17	100.00	NOR	0,00	0,00	31.656,16	0,00	0,00	0,00	0	0	0
23/11/2023	●	0.011	📊	4	5.417.889,75	100.00	NOR	0,00	0,00	31.656,16	0,00	0,00	0,00	0	0	0
23/10/2023	●	0.011	📊	4	5.684.700,59	100.00	NOR	114,00	0,00	31.656,16	0,00	0,00	0,00	0	0	0
21/09/2023	●	0.012	📊	3	5.190.603,86	100.00	NOR	114,00	0,00	31.656,16	0,00	0,00	0,00	0	0	0
24/08/2023	●	0.011	📊	3	5.389.228,84	100.00	NOR	0,00	0,00	31.656,16	0,00	0,00	0,00	0	0	0
24/07/2023	●	0.011	📊	3	5.533.381,96	100.00	NOR	0,00	0,00	31.656,16	0,00	0,00	0,00	0	0	0
22/06/2023	●	0.012	📊	2	4.883.026,77	100.00	NOR	0,00	0,00	31.656,16	0,00	0,00	0,00	0	0	0
22/05/2023	●	0.012	📊	2	5.028.089,61	100.00	NOR	0,00	0,00	31.656,16	0,00	0,00	0,00	0	0	0
24/04/2023	●	0.012	📊	1	5.175.349,12	100.00	NOR	0,00	0,00	31.656,16	0,00	0,00	0,00	0	0	0
19/04/2023	●	0.010	📊	1	6.026.342,02	100.00	NOR	0,00	0,00	31.656,16	0,00	0,00	0,00	0	0	0
14/04/2023	●	0.185	▼	1	6.026.342,02	100.00	NOR	0,00	0,00	31.656,16	0,00	261.826,00	0,00	0	0	0
22/03/2023	●	0.010	📊	1	6.026.342,02	100.00	NOR	0,00	0,00	31.656,16	0,00	0,00	0,00	0	0	0
21/02/2023	●	0.010	📊	2	6.286.778,23	100.00	NOR	0,00	0,00	31.656,16	0,00	0,00	0,00	0	0	0
27/01/2023	●	0.009	📊	2	6.435.204,07	100.00	NOR	0,00	0,00	31.656,16	0,00	0,00	0,00	0	0	0
23/01/2023	●	0.009	📊	2	6.435.204,07	100.00	NOR	0,00	0,00	31.656,16	0,00	0,00	0,00	0	0	0
22/12/2022	●	0.008	📊	2	7.574.654,47	100.00	NOR	0,00	0,00	31.656,16	0,00	0,00	0,00	0	0	0
23/11/2022	●	0.008	📊	2	7.692.692,77	100.00	NOR	0,00	0,00	31.656,16	0,00	0,00	0,00	0	0	0
24/10/2022	●	0.007	📊	2	8.009.086,10	100.00	NOR	0,00	0,00	31.656,16	0,00	0,00	0,00	0	0	0
22/09/2022	●	0.007	📊	1	6.559.299,87	100.00	NOR	0,00	0,00	31.656,16	0,00	0,00	0,00	0	0	0
22/08/2022	●	0.006	📊	1	6.884.799,34	100.00	NOR	0,00	0,00	31.656,16	0,00	0,00	0,00	0	0	0
22/07/2022	●	0.006	📊	1	7.790.042,84	100.00	NOR	0,00	0,00	31.656,16	0,00	0,00	0,00	0	0	0
23/06/2022	●	0.007	📊	1	6.290.343,24	100.00	NOR	0,00	0,00	31.656,16	0,00	0,00	0,00	0	0	0

Gráficos

Montos expresados en unidades de soles*



NOR: Normal, CPP: Con Problemas Potenciales, DEF: Deficiente, DUD: Dudoso, PER: Pérdida, SCAL: Sin Calificación



Reporte de Vencidos

Montos expresados en unidades de soles*

Fuente - Acreedor	FEB 2024			MAR 2024			ABR 2024			MAY 2024		
	# Docs.	Monto *	Dias V.	# Docs.	Monto *	Dias V.	# Docs.	Monto *	Dias V.	# Docs.	Monto *	Dias V.
Protestos Sin Regularizar												
PATRIMONIO EN FIDEICOMISO - D. LEG. N° 861, TITU	2	31.656,16	867	2	31.656,16	898	2	31.656,16	92	2	31.656,16	94
Total	2	31.656,16	867	2	31.656,16	898	2	31.656,16	92	2	31.656,16	94

Montos expresados en unidades de soles*

Fuente - Acreedor	OCT 2023			NOV 2023			DIC 2023			ENE 2024		
	# Docs.	Monto *	Dias V.	# Docs.	Monto *	Dias V.	# Docs.	Monto *	Dias V.	# Docs.	Monto *	Dias V.
Protestos Sin Regularizar												
PATRIMONIO EN FIDEICOMISO - D. LEG. N° 861, TITU	2	31.656,16	746	2	31.656,16	776	2	31.656,16	80	2	31.656,16	83
Total	2	31.656,16	746	2	31.656,16	776	2	31.656,16	80	2	31.656,16	83

Montos expresados en unidades de soles*

Fuente - Acreedor	JUN 2023			JUL 2023			AGO 2023			SET 2023		
	# Docs.	Monto *	Dias V.	# Docs.	Monto *	Dias V.	# Docs.	Monto *	Dias V.	# Docs.	Monto *	Dias V.
Protestos Sin Regularizar												
PATRIMONIO EN FIDEICOMISO - D. LEG. N° 861, TITU	2	31.656,16	623	2	31.656,16	654	2	31.656,16	68	2	31.656,16	71
Total	2	31.656,16	623	2	31.656,16	654	2	31.656,16	68	2	31.656,16	71

Reporte SBS/Microfinanzas

Montos expresados en unidades de soles*

Última fecha reportada por la SBS : 30/04/2024

ÚLTIMOS 6 MESES		DIC 2023 (SBS: NOV 2023)	ENE 2024 (SBS: DIC 2023)	FEB 2024 (SBS: ENE 2024)	MAR 2024 (SBS: FEB 2024)	ABR 2024 (SBS: MAR 2024)	MAY 2024 (SBS: ABR 2024)
% Porcentaje de Calificación	NOR (Normal)	100.00	100.00	100.00	100.00	100.00	100.00
	CPP (Con Problemas Pote.)	0.00	0.00	0.00	0.00	0.00	0.00
	DEF (Deficiente)	0.00	0.00	0.00	0.00	0.00	0.00
	DUD (Dudoso)	0.00	0.00	0.00	0.00	0.00	0.00
	PER (Pérdida)	0.00	0.00	0.00	0.00	0.00	0.00

Institución	DIC 2023 (SBS: NOV 2023)		ENE 2024 (SBS: DIC 2023)		FEB 2024 (SBS: ENE 2024)		MAR 2024 (SBS: FEB 2024)		ABR 2024 (SBS: MAR 2024)		MAY 2024 (SBS: ABR 2024)	
	Monto *	Dias V.	Monto *	Dias V.	Monto *	Dias V.	Monto *	Dias V.	Monto *	Dias V.	Monto *	Dias V.
BCP	5.168.302,39		4.511.077,39		3.959.362,76		3.527.945,56		3.225.744,79		3.592.453,31	
INTERBANK	255.815,88		165.446,81		165.446,81							
BBVA												
BIF	0,00		0,00		0,00		0,00		0,00			
ALFIN BANCO	86.571,90											
TOTAL	5.510.690,17		4.676.524,20		4.124.809,57		3.527.945,56		3.225.744,79		3.592.453,31	

Última fecha reportada por la SBS : 30/04/2024

Operación	DIC 2023 (SBS: NOV 2023)		ENE 2024 (SBS: DIC 2023)		FEB 2024 (SBS: ENE 2024)		MAR 2024 (SBS: FEB 2024)		ABR 2024 (SBS: MAR 2024)		MAY 2024 (SBS: ABR 2024)	
	Monto *	Dias V.	Monto *	Dias V.	Monto *	Dias V.	Monto *	Dias V.	Monto *	Dias V.	Monto *	Dias V.
RESUMEN												
- Total Deuda	5.510.690,17		4.676.524,20		4.124.809,57		3.527.945,56		3.225.744,79		3.592.453,31	
- Línea No Utilizada	2.559.802,59		3.171.272,88		3.926.728,45		4.315.512,60		4.489.064,86		3.245.711,35	
- Garantías	3.202.854,00		3.071.379,00		2.963.899,00		2.832.708,00		2.693.457,00		2.572.240,00	
CREDITOS DIRECTOS												
- CREDITOS VIGENTES	4.098.632,80		3.269.418,61		2.902.155,98		2.309.693,56		2.168.863,61		2.530.253,53	
-- GranE: Cred.Rev.LíneaTarj.Crédito	3.210,34		3.286,76		1.790,92		2.239,95		2.354,94		4.874,73	
-- GranE: Descuentos	1.280.345,25		677.710,46		452.477,19							
--- Letras	255.815,88		165.446,81		165.446,81							
--- Otros	1.024.529,37		512.263,65		287.030,38							



-- GranE:Préstamos	2.728.505,31	2.588.421,39	2.447.887,87	2.307.453,61	2.166.508,67	2.525.378,80
--- NoRevolventes	2.728.505,31	2.588.421,39	2.447.887,87	2.307.453,61	2.166.508,67	2.525.378,80
-- GranE:Factoring	86.571,90					
CREDITOS INDIRECTOS						
- CartasFianzaOtorgadas	1.412.057,37	1.407.105,59	1.222.653,59	1.218.252,00	1.056.881,18	1.062.199,78
LINEA NO UTIL. Y CRED. NO DESEMB.						
- LinCredEsqMultilinea	2.559.802,59	3.171.272,88	3.926.728,45	4.315.512,60	4.489.064,86	3.245.711,35
GARANTIAS						
- GARANTIAS RECIBIDAS	3.202.854,78	3.071.379,25	2.963.899,08	2.832.708,25	2.693.457,81	2.572.240,92
-- CartasFianzas	747.200,00	741.800,00	760.800,00	756.000,00	743.600,00	749.400,00
-- Gob. Nacional Reprog. Reactiva Perú	2.455.654,78	2.329.579,25	2.203.099,08	2.076.708,25	1.949.857,81	1.822.840,92
- PROGRAMA REACTIVA PERU	2.728.505,31	2.588.421,39	2.447.887,87	2.307.453,61	2.166.508,67	2.025.378,80

Montos expresados en unidades de soles*

Última fecha reportada por la SBS : 30/04/2024

6 MESES ANTERIORES		JUN 2023 (SBS: MAY 2023)	JUL 2023 (SBS: JUN 2023)	AGO 2023 (SBS: JUL 2023)	SET 2023 (SBS: AGO 2023)	OCT 2023 (SBS: SET 2023)	NOV 2023 (SBS: OCT 2023)
% Porcentaje de Calificación	NOR (Normal)	100.00	100.00	100.00	100.00	100.00	100.00
	CPP (Con Problemas Pote.)	0.00	0.00	0.00	0.00	0.00	0.00
	DEF (Deficiente)	0.00	0.00	0.00	0.00	0.00	0.00
	DUD (Dudoso)	0.00	0.00	0.00	0.00	0.00	0.00
	PER (Pérdida)	0.00	0.00	0.00	0.00	0.00	0.00

Institución	JUN 2023 (SBS: MAY 2023)		JUL 2023 (SBS: JUN 2023)		AGO 2023 (SBS: JUL 2023)		SET 2023 (SBS: AGO 2023)		OCT 2023 (SBS: SET 2023)		NOV 2023 (SBS: OCT 2023)	
	Monto *	Dias V.	Monto *	Dias V.	Monto *	Dias V.	Monto *	Dias V.	Monto *	Dias V.	Monto *	Dias V.
BCP	4.883.026,77		4.736.565,95		4.592.360,83		4.441.605,59		4.972.353,17		5.051.445,77	
INTERBANK			796.816,01		796.816,01		748.884,27		698.948,17		279.872,08	
BBVA												
BIF	0,00		0,00		52,00	1	114,00	32	114,00	62	0,00	
ALFIN BANCO									13.285,25		86.571,90	
TOTAL	4.883.026,77		5.533.381,96		5.389.228,84	1	5.190.603,86	32	5.684.700,59	62	5.417.889,75	

Última fecha reportada por la SBS : 30/04/2024

Operación	JUN 2023 (SBS: MAY 2023)		JUL 2023 (SBS: JUN 2023)		AGO 2023 (SBS: JUL 2023)		SET 2023 (SBS: AGO 2023)		OCT 2023 (SBS: SET 2023)		NOV 2023 (SBS: OCT 2023)	
	Monto *	Dias V.	Monto *	Dias V.	Monto *	Dias V.	Monto *	Dias V.	Monto *	Dias V.	Monto *	Dias V.
RESUMEN												
- Total Deuda	4.883.026,77		5.533.381,96		5.389.228,84	1	5.190.603,86	32	5.684.700,59	62	5.417.889,75	
- Total Vencido							114,00		114,00			
- % Vencido							0,00		0,00			
- Línea No Utilizada	4.178.321,23		4.199.130,64		4.294.090,06		4.659.163,98		4.352.915,07		2.895.502,34	
- Garantías	3.944.583,00		3.809.537,00		3.680.095,00		3.572.046,00		3.466.273,00		3.349.198,00	
CREDITOS DIRECTOS												
- CRÉDITOS VIGENTES	3.566.874,18		4.226.582,78		4.086.097,66	1	3.896.713,86		4.459.838,41		3.974.888,57	
-- GranE: Cred. Rev. Línea Tarj. Crédito	1.559,49		3.169,16		2.011,89				1.579,67		2.503,33	
-- GranE: Sobregiros CC					52,00	1						
-- GranE: Descuentos									737.498,99		1.017.371,07	
--- Letras											279.872,08	
--- Otros									737.498,99		737.498,99	
-- GranE: Préstamos	3.565.314,69		3.426.597,61		3.287.217,76		3.147.829,59		3.008.526,33		2.868.442,27	
--- NoRevolventes	3.565.314,69		3.426.597,61		3.287.217,76		3.147.829,59		3.008.526,33		2.868.442,27	
-- GranE: Factoring									13.285,25		86.571,90	
-- MedE: Descuentos			796.816,01		796.816,01		748.884,27		698.948,17			
--- Letras			796.816,01		796.816,01		748.884,27		698.948,17			
- CRÉDITOS VENCIDOS							114,00	32	114,00	62		
-- GranE: Sobregiros CC							114,00	32	114,00	62		
CREDITOS INDIRECTOS												
- CartasFianzaOtorgadas	1.316.152,59		1.306.799,18		1.303.131,18		1.293.776,00		1.224.748,18		1.443.001,18	
LINEA NO UTIL. Y CRED. NO DESEMB.												
- LinCredEsqMultilinea	4.178.321,23		4.199.130,64		4.294.090,06		4.659.163,98		4.352.915,07		2.895.502,34	
GARANTIAS												
- GARANTIAS RECIBIDAS	3.944.583,22		3.809.537,85		3.680.095,99		3.572.046,63		3.466.273,70		3.349.198,04	
-- CartasFianzas	735.800,00		725.600,00		721.600,00		739.000,00		758.600,00		767.600,00	
-- Gob. Nacional Reprog. Reactiva Perú	3.208.783,22		3.083.937,85		2.958.495,99		2.833.046,63		2.707.673,70		2.581.598,04	
- PROGRAMA REACTIVA PERU	3.565.314,69		3.426.597,61		3.287.217,76		3.147.829,59		3.008.526,33		2.868.442,27	

Reporte SBS/Microfinanzas por entidades

Reportado por : BCP

Última fecha reportada por la SBS : 30/04/2024

Operación	DIC 2023 (SBS: NOV2023)		ENE 2024 (SBS: DIC2023)		FEB 2024 (SBS: ENE2024)		MAR 2024 (SBS: FEB2024)		ABR 2024 (SBS: MAR2024)		MAY 2024 (SBS: ABR2024)	
	Monto *	Dias V.	Monto *	Dias V.	Monto *	Dias V.	Monto *	Dias V.	Monto *	Dias V.	Monto *	Dias V.
Calificación (2)	NOR		NOR		NOR		NOR		NOR		NOR	
RESUMEN												
- Total Deuda	5.168.302,39		4.511.077,39		3.959.362,76		3.527.945,56		3.225.744,79		3.592.453,31	
- Línea No Utilizada	1.625.802,59		2.244.022,88		2.975.728,45		3.370.512,60		3.559.564,86		3.245.711,35	
- Garantías	3.202.854,00		3.071.379,00		2.963.899,00		2.832.708,00		2.693.457,00		2.572.240,00	
CREDITOS DIRECTOS												
- CREDITOS VIGENTES	3.756.245,02		3.103.971,80		2.736.709,17		2.309.693,56		2.168.863,61		2.530.253,53	
-- GranE:Cred.Rev.LíneaTarj.Crédito	3.210,34		3.286,76		1.790,92		2.239,95		2.354,94		4.874,73	
-- GranE:Descuentos	1.024.529,37		512.263,65		287.030,38							
--- Otros	1.024.529,37		512.263,65		287.030,38							
-- GranE:Préstamos	2.728.505,31		2.588.421,39		2.447.887,87		2.307.453,61		2.166.508,67		2.525.378,80	
--- NoRevolventes	2.728.505,31		2.588.421,39		2.447.887,87		2.307.453,61		2.166.508,67		2.525.378,80	
CREDITOS INDIRECTOS												
- CartasFianzaOtorgadas	1.412.057,37		1.407.105,59		1.222.653,59		1.218.252,00		1.056.881,18		1.062.199,78	
LINEA NO UTIL. Y CRED. NO DESEMB.												
- LinCredEsqMultilínea	1.625.802,59		2.244.022,88		2.975.728,45		3.370.512,60		3.559.564,86		3.245.711,35	
GARANTIAS												
- GARANTIAS RECIBIDAS	3.202.854,78		3.071.379,25		2.963.899,08		2.832.708,25		2.693.457,81		2.572.240,92	
-- CartasFianzas	747.200,00		741.800,00		760.800,00		756.000,00		743.600,00		749.400,00	
-- Gob. Nacional Reprog. Reactiva Perú	2.455.654,78		2.329.579,25		2.203.099,08		2.076.708,25		1.949.857,81		1.822.840,92	
- PROGRAMA REACTIVA PERU	2.728.505,31		2.588.421,39		2.447.887,87		2.307.453,61		2.166.508,67		2.025.378,80	

Última fecha reportada por la SBS : 30/04/2024

Operación	JUN 2023 (SBS: MAY2023)		JUL 2023 (SBS: JUN2023)		AGO 2023 (SBS: JUL2023)		SET 2023 (SBS: AGO2023)		OCT 2023 (SBS: SET2023)		NOV 2023 (SBS: OCT2023)	
	Monto *	Dias V.	Monto *	Dias V.	Monto *	Dias V.	Monto *	Dias V.	Monto *	Dias V.	Monto *	Dias V.
Calificación (2)	NOR		NOR		NOR		NOR		NOR		NOR	
RESUMEN												
- Total Deuda	4.883.026,77		4.736.565,95		4.592.360,83		4.441.605,59		4.972.353,17		5.051.445,77	
- Línea No Utilizada	3.258.571,23		3.292.130,64		3.392.090,06		3.735.413,98		3.404.665,07		1.936.002,34	
- Garantías	3.944.583,00		3.809.537,00		3.680.095,00		3.572.046,00		3.466.273,00		3.349.198,00	
CREDITOS DIRECTOS												
- CREDITOS VIGENTES	3.566.874,18		3.429.766,77		3.289.229,65		3.147.829,59		3.747.604,99		3.608.444,59	
-- GranE:Cred.Rev.LíneaTarj.Crédito	1.559,49		3.169,16		2.011,89				1.579,67		2.503,33	
-- GranE:Descuentos									737.498,99		737.498,99	
--- Otros									737.498,99		737.498,99	
-- GranE:Préstamos	3.565.314,69		3.426.597,61		3.287.217,76		3.147.829,59		3.008.526,33		2.868.442,27	
--- NoRevolventes	3.565.314,69		3.426.597,61		3.287.217,76		3.147.829,59		3.008.526,33		2.868.442,27	
CREDITOS INDIRECTOS												
- CartasFianzaOtorgadas	1.316.152,59		1.306.799,18		1.303.131,18		1.293.776,00		1.224.748,18		1.443.001,18	
LINEA NO UTIL. Y CRED. NO DESEMB.												
- LinCredEsqMultilínea	3.258.571,23		3.292.130,64		3.392.090,06		3.735.413,98		3.404.665,07		1.936.002,34	
GARANTIAS												
- GARANTIAS RECIBIDAS	3.944.583,22		3.809.537,85		3.680.095,99		3.572.046,63		3.466.273,70		3.349.198,04	
-- CartasFianzas	735.800,00		725.600,00		721.600,00		739.000,00		758.600,00		767.600,00	
-- Gob. Nacional Reprog. Reactiva Perú	3.208.783,22		3.083.937,85		2.958.495,99		2.833.046,63		2.707.673,70		2.581.598,04	
- PROGRAMA REACTIVA PERU	3.565.314,69		3.426.597,61		3.287.217,76		3.147.829,59		3.008.526,33		2.868.442,27	

Reportado por : INTERBANK



Última fecha reportada por la SBS : 30/04/2024

Operación	DIC 2023 (SBS: NOV2023)		ENE 2024 (SBS: DIC2023)		FEB 2024 (SBS: ENE2024)		MAR 2024 (SBS: FEB2024)		ABR 2024 (SBS: MAR2024)		MAY 2024 (SBS: ABR2024)	
	Monto *	Dias V.	Monto *	Dias V.	Monto *	Dias V.	Monto *	Dias V.	Monto *	Dias V.	Monto *	Dias V.
Calificación (2)	NOR		NOR		NOR							
RESUMEN												
- Total Deuda	255.815,88		165.446,81		165.446,81							
CREDITOS DIRECTOS												
- CRÉDITOS VIGENTES	255.815,88		165.446,81		165.446,81							
-- GranE: Descuentos	255.815,88		165.446,81		165.446,81							
--- Letras	255.815,88		165.446,81		165.446,81							

Última fecha reportada por la SBS : 30/04/2024

Operación	JUN 2023 (SBS: MAY2023)		JUL 2023 (SBS: JUN2023)		AGO 2023 (SBS: JUL2023)		SET 2023 (SBS: AGO2023)		OCT 2023 (SBS: SET2023)		NOV 2023 (SBS: OCT2023)	
	Monto *	Dias V.	Monto *	Dias V.	Monto *	Dias V.	Monto *	Dias V.	Monto *	Dias V.	Monto *	Dias V.
Calificación (2)			NOR		NOR		NOR		NOR		NOR	
RESUMEN												
- Total Deuda			796.816,01		796.816,01		748.884,27		698.948,17		279.872,08	
CREDITOS DIRECTOS												
- CRÉDITOS VIGENTES			796.816,01		796.816,01		748.884,27		698.948,17		279.872,08	
-- GranE: Descuentos											279.872,08	
--- Letras											279.872,08	
-- MedE: Descuentos			796.816,01		796.816,01		748.884,27		698.948,17			
--- Letras			796.816,01		796.816,01		748.884,27		698.948,17			

Reportado por : BBVA

Última fecha reportada por la SBS : 30/04/2024

Operación	DIC 2023 (SBS: NOV2023)		ENE 2024 (SBS: DIC2023)		FEB 2024 (SBS: ENE2024)		MAR 2024 (SBS: FEB2024)		ABR 2024 (SBS: MAR2024)		MAY 2024 (SBS: ABR2024)	
	Monto *	Dias V.	Monto *	Dias V.	Monto *	Dias V.	Monto *	Dias V.	Monto *	Dias V.	Monto *	Dias V.
Calificación (2)												
RESUMEN												

Última fecha reportada por la SBS : 30/04/2024

Operación	JUN 2023 (SBS: MAY2023)		JUL 2023 (SBS: JUN2023)		AGO 2023 (SBS: JUL2023)		SET 2023 (SBS: AGO2023)		OCT 2023 (SBS: SET2023)		NOV 2023 (SBS: OCT2023)	
	Monto *	Dias V.	Monto *	Dias V.	Monto *	Dias V.	Monto *	Dias V.	Monto *	Dias V.	Monto *	Dias V.
Calificación (2)												
RESUMEN												

Reportado por : BIF

Última fecha reportada por la SBS : 30/04/2024

Operación	DIC 2023 (SBS: NOV2023)		ENE 2024 (SBS: DIC2023)		FEB 2024 (SBS: ENE2024)		MAR 2024 (SBS: FEB2024)		ABR 2024 (SBS: MAR2024)		MAY 2024 (SBS: ABR2024)	
	Monto *	Dias V.	Monto *	Dias V.	Monto *	Dias V.	Monto *	Dias V.	Monto *	Dias V.	Monto *	Dias V.
Calificación (2)	NOR		NOR		NOR		NOR		NOR			
RESUMEN												
- Línea No Utilizada	934.000,00		927.250,00		951.000,00		945.000,00		929.500,00			
LINEA NO UTIL. Y CRED. NO DESEMB.												
- LinCredEsqMultilinea	934.000,00		927.250,00		951.000,00		945.000,00		929.500,00			

Última fecha reportada por la SBS : 30/04/2024

Operación	JUN 2023 (SBS: MAY2023)		JUL 2023 (SBS: JUN2023)		AGO 2023 (SBS: JUL2023)		SET 2023 (SBS: AGO2023)		OCT 2023 (SBS: SET2023)		NOV 2023 (SBS: OCT2023)	
	Monto *	Dias V.	Monto *	Dias V.	Monto *	Dias V.	Monto *	Dias V.	Monto *	Dias V.	Monto *	Dias V.
Calificación (2)	NOR		NOR		NOR		CPP		DEF		NOR	
RESUMEN												
- Total Deuda					52,00	1	114,00	32	114,00	62		
- Total Vencido							114,00		114,00			
- % Vencido							100,00		100,00			
- Línea No Utilizada	919.750,00		907.000,00		902.000,00		923.750,00		948.250,00		959.500,00	



CREDITOS DIRECTOS												
- CRÉDITOS VIGENTES					52,00	1						
-- GranE:SobregirosCC					52,00	1						
- CRÉDITOS VENCIDOS							114,00	32	114,00	62		
-- GranE:SobregirosCC							114,00	32	114,00	62		
LINEA NO UTIL. Y CRED. NO DESEMB.												
- LinCredEsqMultilinea	919.750,00		907.000,00		902.000,00		923.750,00		948.250,00		959.500,00	

Reportado por : ALFIN BANCO

Última fecha reportada por la SBS : 30/04/2024

Operación	DIC 2023 (SBS: NOV2023)		ENE 2024 (SBS: DIC2023)		FEB 2024 (SBS: ENE2024)		MAR 2024 (SBS: FEB2024)		ABR 2024 (SBS: MAR2024)		MAY 2024 (SBS: ABR2024)	
	Monto *	Dias V.	Monto *	Dias V.	Monto *	Dias V.	Monto *	Dias V.	Monto *	Dias V.	Monto *	Dias V.
Calificación (2)	NOR											
RESUMEN												
- Total Deuda	86.571,90											
CREDITOS DIRECTOS												
- CRÉDITOS VIGENTES	86.571,90											
-- GranE:Factoring	86.571,90											

Última fecha reportada por la SBS : 30/04/2024

Operación	JUN 2023 (SBS: MAY2023)		JUL 2023 (SBS: JUN2023)		AGO 2023 (SBS: JUL2023)		SET 2023 (SBS: AGO2023)		OCT 2023 (SBS: SET2023)		NOV 2023 (SBS: OCT2023)	
	Monto *	Dias V.	Monto *	Dias V.	Monto *	Dias V.	Monto *	Dias V.	Monto *	Dias V.	Monto *	Dias V.
Calificación (2)									NOR		NOR	
RESUMEN												
- Total Deuda									13.285,25		86.571,90	
CREDITOS DIRECTOS												
- CRÉDITOS VIGENTES									13.285,25		86.571,90	
-- GranE:Factoring									13.285,25		86.571,90	

Rectificaciones SBS

Entidad	Periodo SBS	Cuenta	Concepto Rectificación	Dice	Debe Decir
---------	-------------	--------	------------------------	------	------------

Aval/Codeudor

Montos expresados en unidades de soles*

Es Avalista de:		Información reportada por la SBS al 31/03/2024			
Tipo Doc	Nro Documento	Nombre/Razón Social		Act	Pre 12m

Montos expresados en unidades de soles*

Quiénes lo Avalan:		Información reportada por la SBS al 31/03/2024			
Tipo Doc	Nro Documento	Nombre/Razón Social		Act	Pre 12m

Montos expresados en unidades de soles*

Es Avalista de:		Información Reportada por Entidades de Microfinanzas / Otros Créditos			
Tipo Doc	Nro Documento	Nombre/Razón Social		Act	Pre 12m

Montos expresados en unidades de soles*

Quiénes lo Avalan:		Información Reportada por Entidades de Microfinanzas / Otros Créditos			
Tipo Doc	Nro Documento	Nombre/Razón Social		Act	Pre 12m

Documentos Protestados como Deudor/Aceptante

Montos expresados en unidades*

Reportado por la Cámara de Comercio de Lima (CCL)

Documentos Protestados sin Regularizar

	# Doc	Monto (S/) *	Max Días Venc.
Total:	2	31.656,16	948

Tipo de Cambio 3.747

Nro. Secuencia	Tip. Reg.	Acreedor/Girador	Tipo Doc.	Moneda	Monto *	Monto * (S/)	Boletín	F. Protesto	F. Venc.	Días Venc.
60312		PATRIMONIO EN FIDEICOMISO - D. LEG. N° 861, TITULO XI - IN	FAN	S/.	15.828,08	15.828,08	04/2022	22/04/2022	15/10/2021	948
59112		PATRIMONIO EN FIDEICOMISO - D. LEG. N° 861, TITULO XI - IN	FAN	S/.	15.828,08	15.828,08	03/2022	15/03/2022	15/10/2021	948

**PR: Protestos, CJ: Cobranza Judicial, MO: Moras, PP: Procesos Penales

Montos expresados en unidades*

Reportado por la Cámara de Comercio de Lima (CCL)

Documentos Protestados Regularizados

	# Doc	Monto (S/) *
Total:	0	0,00

Nro. Secuencia	Tip. Reg.	Acreedor/Girador	Tipo Doc.	Moneda	Monto *	Monto * (S/)	Boletín	F. Protesto	F. Venc.	F. Reg
----------------	-----------	------------------	-----------	--------	---------	--------------	---------	-------------	----------	--------

**PR: Protestos, CJ: Cobranza Judicial, MO: Moras, PP: Procesos Penales

Detalle de Vencidos

Comercio Exterior

Montos expresados en unidades de dólares

Muestra información reportada por la SUNAT desde el 07/02/2011

Resumen por Ejercicio

Ejercicio	Actividad	Número de Operaciones	Importe USD *	N° Países	3 países con mayor número de operaciones
2024	IMPORTACIÓN	1	2.606,41	1	HONG KONG
2023	IMPORTACIÓN	1	2.520,00	1	CHINA
2022	IMPORTACIÓN	3	14.392,10	2	CHINA, HONG KONG
2020	IMPORTACIÓN	9	420.142,72	3	CHINA, TURKEY, ISRAEL

Resumen por Meses

Actividad	Ejercicio	Mes	Número de Operaciones	Importe USD *	N° Países	3 países con mayor número de operaciones
IMPORTACIÓN	2024	ABRIL	1	2.606,41	1	HONG KONG
		2023	OCTUBRE	1	2.520,00	1
	2022	DICIEMBRE	1	3.619,18	1	CHINA
		JULIO	1	7.032,00	1	CHINA
	2020	ABRIL	1	3.740,93	1	HONG KONG
		AGOSTO	2	3.426,70	1	ISRAEL
		JUNIO	1	12.086,07	1	CHINA
		MARZO	2	292.476,56	1	TURKEY
		FEBRERO	1	22.320,10	1	CHINA
		ENERO	3	89.833,28	2	CHINA, TURKEY

PUBLICACIÓN DIARIO "EL PERUANO"

Reporte Otros Créditos

Institución	DIC 2023		ENE 2024		FEB 2024		MAR 2024		ABR 2024		MAY 2024	
	Monto *	Dias V.	Monto *	Dias V.	Monto *	Dias V.	Monto *	Dias V.	Monto *	Dias V.	Monto *	Dias V.

Institución	JUN 2023		JUL 2023		AGO 2023		SET 2023		OCT 2023		NOV 2023	
	Monto *	Dias V.	Monto *	Dias V.	Monto *	Dias V.	Monto *	Dias V.	Monto *	Dias V.	Monto *	Dias V.

Reporte Otros Créditos por entidades

Sin Información