



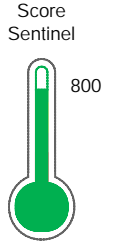
Reporte de Deudas

El reporte contiene solo los títulos seleccionados

- Información General
- Consulta Rápida
- Principales Acreedores
- Detalle Variación
- Posición Histórica
- Gráficos
- Rep. Vencidos
- Rep. SBS/Microf.
- SBS/Microf. Entidades
- Rectificaciones SBS
- Avalados/Avalistas
- Hechos de Importancia
- Documentos CCL
- Detalle de Vencidos
- Comercio Exterior
- Otros Créditos
- Otros Créd. Entidades
- Otros Rep. Negativos

RUC 20522702782 - TECHSPHERE PERU SA

Fecha Proceso	Tipo Doc.	N. Doc.	Nota	Deuda Total *	Var.	Actual	Previo	12m
22/07/2024	RUC	20522702782	0.000	1.536,92				



Excelente Puntaje

*** La persona consultada cuenta con los siguientes créditos e indicadores.**

Línea de Crédito

Sentinel Sabio

Bancarizado: SI

Recomendación de Sentinel Sabio

Evaluación Crediticia



APROBAR
Producto Générico

Detalle:

- Cumple con todas las reglas de evaluación

Cuota Estimada Mensual

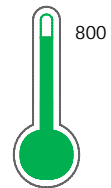
Según el cumplimiento de deudas reportadas

S/ 151,



Score Experian

Excelente Puntaje



Estadísticamente, en este nivel de score, 8 de 100 empresas podrían caer en incumplimiento en los próximos 12 meses

Información General

Datos Principales

07/08/2024: Última actualización de información reportada por SUNAT

Razón Social:	TECHSPHERE PERU SA		
Nombre Comercial:	TECHSPHERE PERU SA		
Tipo de Contribuyente:	SOCIEDAD ANONIMA		
Estado de Contribuyente:	ACTIVO	Condición del Contribuyente:	HABIDO
Inicio de Actividades:	24/07/2009		
Tamaño contribuyente:	MEDIANO	Dependencia:	INTENDENCIA LIMA MEPECO
Actividad Económica Principal	VTA. MIN. PROD. FARMAC. Y ART. TOCADOR.		
Actividad Económica Secundaria 1	VTA. MAY. DE OTROS PRODUCTOS.	Actividad Económica Secundaria 2	-
Fecha Inscripción RRPP:	10/07/2009	Número de Partida Registral:	-
Folio:	-	Asiento:	-

Agente de retención

Direcciones Registradas

Dirección	Fuente
CALLE ENRIQUE PALACIOS NRO 360 INT 302 URBANIZACION ENRIQUE PALACIOS 360 MIRAFLORES - LIMA - LIMA (ALTURA DE LA CUADRA 3 DE LA AV. PARDO)	SUNAT - DOMICILIO FISCAL
CALLE MARISCAL JOSE DE LA MAR NRO. 377 URBANIZACION EL PINO SAN LUIS - LIMA - LIMA	SUNAT - DEPOSITO

Representantes Legales

Nro Documento	Nombre de Representante	Act	Pre	12m	Fecha desde que ocupa Cargo	Cargo
00001600766	IREGUI ALARCÓN CLAUDIA MARCELA				07/09/2017	GERENTE GENERAL

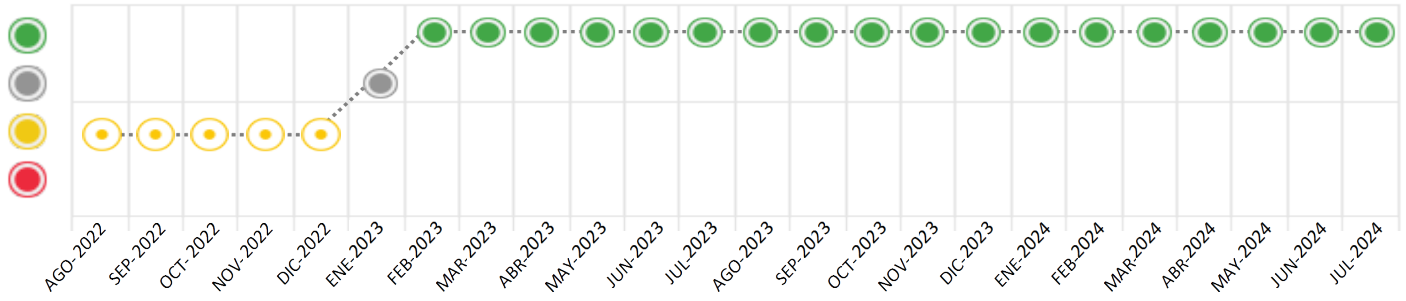
Consulta Rápida

Documento de identidad consultado

Fecha Proceso	Tipo Doc.	N. Doc.	Nombre o Raz. Social	Nota	Deuda Total *	Var.	Actual	Previo	12m
22/07/2024	RUC	20522702782	TECHSPHERE PERU SA	0.000	1.536,92				

Montos expresados en unidades de soles*

Semáforos de los últimos 24 meses



Semáforo	Descripción
	No registra información de deudas
	Sin deudas vencidas
	Deudas con poco atraso*
	Deudas con atraso significativo*

*Semáforo deuda menor: Deuda vencida menor S/ 100 personas naturales o menor S/ 500 personas jurídicas

- Verde: 0 <= Sem. < 0.001
- Amarillo: 0.001 <= Sem. <= 2
- Rojo: 2 < Sem. <= 6

Variación	Descripción
	Variación Negativa: Retraso en los pagos
	Variación Positiva: Mejora en sus pagos
	Variación Porcentual Positiva: El monto total reportado por la SBS/Microfinanzas o número de instituciones financieras ha aumentado
	Variación Porcentual Negativa: El monto total reportado por la SBS/Microfinanzas o número de instituciones financieras ha disminuido
	Aproximadamente igual o igual

Detalle de la deuda SBS/Microfinanzas

Entidad	Deuda Anterior			Deuda a JUL 2024				Rect. (1)	Disc.
	ENE 2024	ABR 2024	JUN 2024	Fecha Inf.	Calif. (2)	Monto *	Días Venc.		
BCP	122,95	1.028,30	1.319,10	30/06/2024	NOR	1.536,92			
TOTAL	122,95	1.028,30	1.319,10			1.536,92			

(1) Ver detalle en el cuadro de Rectificaciones SBS

(2) NOR: Normal, CPP: Con Problemas Potenciales, DEF: Deficiente, DUD: Dudoso, PER: Pérdida, SCAL: Sin Calificación

Detalle de la deuda de Otros Créditos

Entidad	Deuda Anterior			Deuda a JUL 2024				Disc.
	ENE 2024	ABR 2024	JUN 2024	Fecha Inf.	Calif. (2)	Monto	Días Venc.	
TOTAL								

(2) NOR: Normal, CPP: Con Problemas Potenciales, DEF: Deficiente, DUD: Dudoso, PER: Pérdida, SCAL: Sin Calificación

Detalle de vencidos

# Doc	Fuente - Acreedor	Monto *	Días Venc.

Utilización de Líneas de Crédito

Instituciones	**	Línea Aprobada	Línea No Utilizada	Línea Utilizada	% L. Ut.
BCP	TOT		3.450,07		
TOTAL			3.450,07		0%

**(TOT):Otras Tarjetas de Crédito

Principales Acreedores

Montos expresados en unidades de soles*

Resumen de Deudas

Descripción de la Deuda	Monto *	Días
Deuda total SBS al 30/06/2024	1.536,92	
% Calificación normal	100,00	
Peor Calificación (2)	NOR	
Otros Créditos	0,00	****

Detalle de deuda SBS/Microfinanzas

Institución SBS	Calif. (2)	Saldo *	% Ven.	Días Venc.	Rect.(1)
BCP	NOR	1.536,92	0,00		
Deuda Total SBS/MicroFinanzas		1.536,92	0		

Detalle de Riesgos SBS/Microfinanzas

Concepto	Saldo *
Deuda Directa	1.536,92
Deuda Indirecta	0,00
Deuda Castigada	0,00
Deuda Total SBS/MicroFinanzas	1.536,92
Línea Tarj. Cred. No utilizada	3.450,07
Total Riesgo SBS/MicroFinanzas	4.986,99

Detalle de deuda Otros Créditos

Empresa	Calif. (2)	Saldo *	% Ven.	Días Venc.	Disc.
Deuda Total Otros Créditos		0,00	0		

Detalle de vencidos

# Doc	Fuente - Acreedor	Monto *	Días Venc.
-------	-------------------	---------	------------

Detalle Variación

Montos expresados en unidades de soles*

Resumen de la variación

Descripción de la deuda	21/06/2024	22/07/2024	Variación
Score	0.000	0.000	0.000
Nro. Entidades SBS/Microf.	1	1	0
Riesgo Total SBS/Microf. *	1.319,10	1.536,92	
Deuda Directa	1.319,10	1.536,92	217,82
Deuda Indirecta	0,00	0,00	0,00
Deuda Castigada	0,00	0,00	0,00

Variación del Riesgo Total SBS/Microf. *	Antes	22/07/2024	Variación
Último Mes	1.319,10	1.536,92	217,82
Último Trimestre	1.028,30	1.536,92	508,62
Último Semestre	122,95	1.536,92	1.413,97
Último Año	2.213,96	1.536,92	-677,04

Calificación SBS/Microf.	21/06/2024	22/07/2024	Variación
% NOR (Normal)	100.00	100.00	0.00
% CPP (Con Problemas Potenciales)	0.00	0.00	0.00
% DEF (Deficiente)	0.00	0.00	0.00
% DUD (Dudoso)	0.00	0.00	0.00
% PER (Pérdida)	0.00	0.00	0.00

Deuda vencida *	21/06/2024	22/07/2024	Variación
Total deuda vencida	0,00	0,00	0,00
Deuda por Otros Créditos *	21/06/2024	22/07/2024	Variación



Total deuda otros créditos	0,00	0,00	0,00
----------------------------	------	------	------

Detalle de la variación			
Fuente - Acreedor *	21/06/2024	22/07/2024	Variación

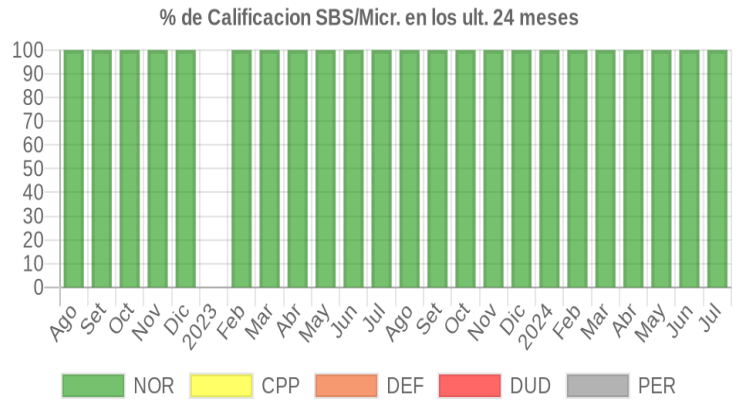
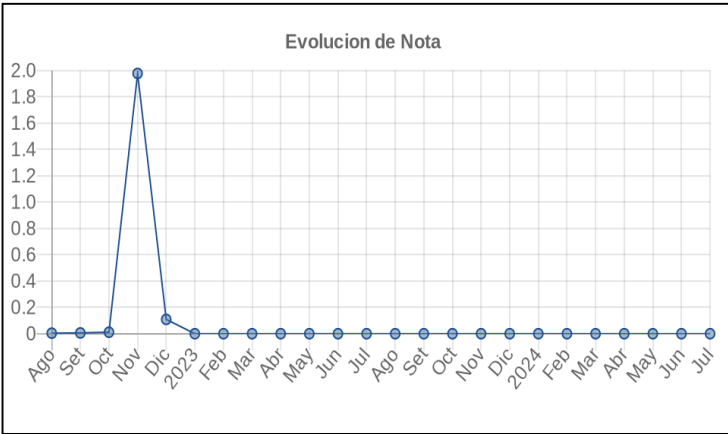
Posición Histórica

Montos expresados en unidades de soles*

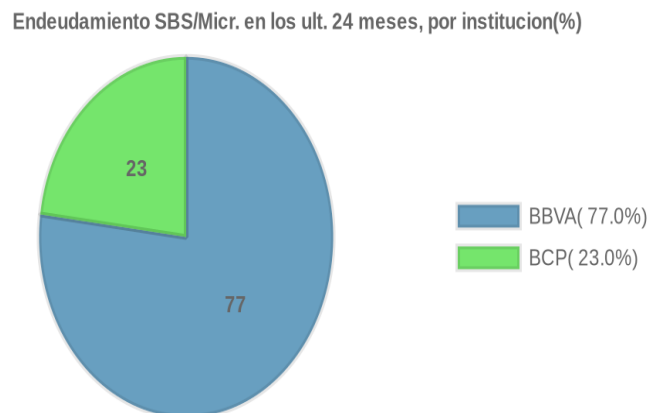
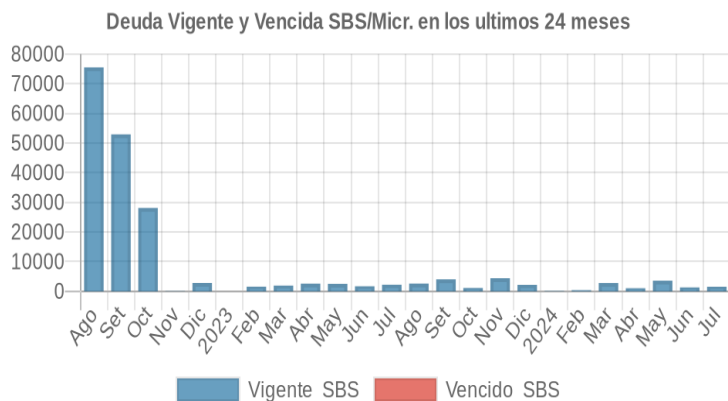
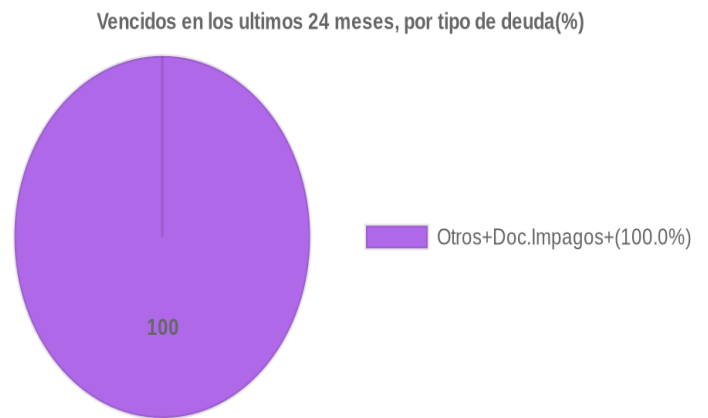
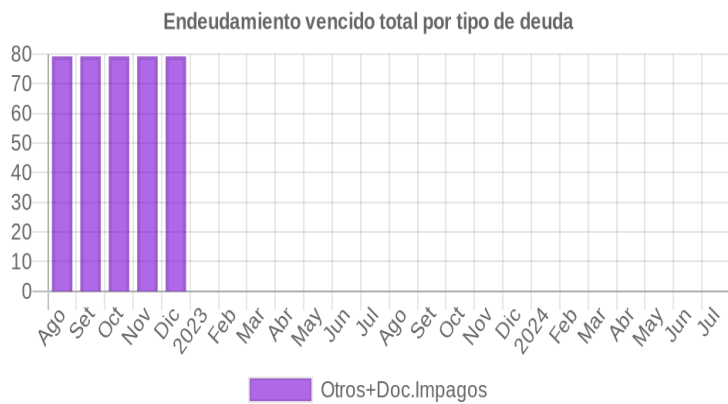
Fecha de Proceso	Sema. Actual	Sem. Riesgo	Var.	Superintendencia de Banca y Seguros (SBS/Microfinan.)				Otros Créditos	Otros Vencidos *				Ctas. Cerr./Anu.		Otros Repor. Negati.	
				# Enti.	Deuda Total *	% Cali. normal	Peor Califi.(2)		Deuda Vencida *	Protestos	Docs. Impagos	Deuda Tributaria	Deuda Laboral	Cta. Cte.		Tar. Créd.
22/07/2024	●	0.000	📊	1	1.536,92	100.00	NOR	0,00	0,00	0,00	0,00	0,00	0,00	0	0	0
21/06/2024	●	0.000	📊	1	1.319,10	100.00	NOR	0,00	0,00	0,00	0,00	0,00	0,00	0	0	0
20/05/2024	●	0.000	📊	1	3.591,60	100.00	NOR	0,00	0,00	0,00	0,00	0,00	0,00	0	0	0
22/04/2024	●	0.000	📊	1	1.028,30	100.00	NOR	0,00	0,00	0,00	0,00	0,00	0,00	0	0	0
21/03/2024	●	0.000	📊	1	2.787,13	100.00	NOR	0,00	0,00	0,00	0,00	0,00	0,00	0	0	0
21/02/2024	●	0.000	📊	1	368,90	100.00	NOR	0,00	0,00	0,00	0,00	0,00	0,00	0	0	0
19/01/2024	●	0.000	📊	1	122,95	100.00	NOR	0,00	0,00	0,00	0,00	0,00	0,00	0	0	0
17/01/2024	●	0.000	📊	1	2.188,10	100.00	NOR	0,00	0,00	0,00	0,00	0,00	0,00	0	0	0
22/12/2023	●	0.000	📊	1	2.188,10	100.00	NOR	0,00	0,00	0,00	0,00	0,00	0,00	0	0	0
23/11/2023	●	0.000	📊	1	4.415,90	100.00	NOR	0,00	0,00	0,00	0,00	0,00	0,00	0	0	0
23/10/2023	●	0.000	📊	1	1.113,04	100.00	NOR	0,00	0,00	0,00	0,00	0,00	0,00	0	0	0
21/09/2023	●	0.000	📊	1	4.036,20	100.00	NOR	0,00	0,00	0,00	0,00	0,00	0,00	0	0	0
24/08/2023	●	0.000	📊	1	2.605,00	100.00	NOR	0,00	0,00	0,00	0,00	0,00	0,00	0	0	0
24/07/2023	●	0.000	📊	1	2.213,96	100.00	NOR	0,00	0,00	0,00	0,00	0,00	0,00	0	0	0
22/06/2023	●	0.000	📊	2	1.692,00	100.00	NOR	0,00	0,00	0,00	0,00	0,00	0,00	0	0	0
22/05/2023	●	0.000	📊	2	2.526,00	100.00	NOR	0,00	0,00	0,00	0,00	0,00	0,00	0	0	0
24/04/2023	●	0.000	📊	2	2.583,50	100.00	NOR	0,00	0,00	0,00	0,00	0,00	0,00	0	0	0
22/03/2023	●	0.000	📊	2	1.931,12	100.00	NOR	0,00	0,00	0,00	0,00	0,00	0,00	0	0	0
21/02/2023	●	0.000	▲	2	1.561,55	100.00	NOR	0,00	0,00	0,00	0,00	0,00	0,00	0	0	0
27/01/2023	●	0.000	📊	2	0,00	0.00		0,00	0,00	0,00	0,00	0,00	0,00	0	0	0
23/01/2023	●	0.000	📊	2	0,00	0.00		0,00	0,00	0,00	0,00	0,00	0,00	0	0	0
20/01/2023	●	0.000	▲	2	2.828,00	100.00	NOR	0,00	0,00	0,00	0,00	0,00	0,00	0	0	0
22/12/2022	●	0.108	▲	2	2.828,00	100.00	NOR	0,00	0,00	0,00	79,20	0,00	0,00	0	0	0
21/12/2022	●	1.977	📊	2	81,00	100.00	NOR	0,00	0,00	0,00	79,20	0,00	0,00	0	0	0
23/11/2022	●	1.977	▼	2	81,00	100.00	NOR	0,00	0,00	0,00	79,20	0,00	0,00	0	0	0
21/11/2022	●	0.011	📊	2	28.096,82	100.00	NOR	0,00	0,00	0,00	79,20	0,00	0,00	0	0	0
24/10/2022	●	0.011	📊	2	28.096,82	100.00	NOR	0,00	0,00	0,00	79,20	0,00	0,00	0	0	0
21/10/2022	●	0.005	📊	2	52.913,99	100.00	NOR	0,00	0,00	0,00	79,20	0,00	0,00	0	0	0
23/09/2022	●	0.005	📊	2	52.913,99	100.00	NOR	0,00	0,00	0,00	79,20	0,00	0,00	0	0	0
22/09/2022	●	0.005	📊	2	52.913,99	100.00	NOR	0,00	0,00	0,00	79,20	0,00	0,00	0	0	0
29/08/2022	●	0.004	📊	2	75.499,30	100.00	NOR	0,00	0,00	0,00	79,20	0,00	0,00	0	0	0
22/08/2022	●	0.004	📊	2	75.499,30	100.00	NOR	0,00	0,00	0,00	79,20	0,00	0,00	0	0	0
17/08/2022	●	0.003	📊	2	102.994,75	100.00	NOR	0,00	0,00	0,00	79,20	0,00	0,00	0	0	0

Gráficos

Montos expresados en unidades de soles*



NOR: Normal, CPP: Con Problemas Potenciales, DEF: Deficiente, DUD: Dudoso, PER: Pérdida, SCAL: Sin Calificación



Reporte de Vencidos

Montos expresados en unidades de soles*

Fuente - Acreedor	ABR 2024			MAY 2024			JUN 2024			JUL 2024		
	# Docs.	Monto *	Dias V.	# Docs.	Monto *	Dias V.	# Docs.	Monto *	Dias V.	# Docs.	Monto *	Dias V.

Montos expresados en unidades de soles*

Fuente - Acreedor	DIC 2023			ENE 2024			FEB 2024			MAR 2024		
	# Docs.	Monto *	Dias V.	# Docs.	Monto *	Dias V.	# Docs.	Monto *	Dias V.	# Docs.	Monto *	Dias V.

Montos expresados en unidades de soles*

Fuente - Acreedor	AGO 2023			SET 2023			OCT 2023			NOV 2023		
	# Docs.	Monto *	Dias V.	# Docs.	Monto *	Dias V.	# Docs.	Monto *	Dias V.	# Docs.	Monto *	Dias V.

Reporte SBS/Microfinanzas

Montos expresados en unidades de soles*

Última fecha reportada por la SBS : 30/06/2024

ULTIMOS 6 MESES		FEB 2024 (SBS: ENE 2024)	MAR 2024 (SBS: FEB 2024)	ABR 2024 (SBS: MAR 2024)	MAY 2024 (SBS: ABR 2024)	JUN 2024 (SBS: MAY 2024)	JUL 2024 (SBS: JUN 2024)
% Porcentaje de	NOR (Normal)	100.00	100.00	100.00	100.00	100.00	100.00
	CPP (Con Problemas Pote.)	0.00	0.00	0.00	0.00	0.00	0.00
Calificación	DEF (Deficiente)	0.00	0.00	0.00	0.00	0.00	0.00
	DUD (Dudoso)	0.00	0.00	0.00	0.00	0.00	0.00
	PER (Pérdida)	0.00	0.00	0.00	0.00	0.00	0.00

Institución	FEB 2024 (SBS: ENE 2024)		MAR 2024 (SBS: FEB 2024)		ABR 2024 (SBS: MAR 2024)		MAY 2024 (SBS: ABR 2024)		JUN 2024 (SBS: MAY 2024)		JUL 2024 (SBS: JUN 2024)	
	Monto *	Dias V.	Monto *	Dias V.	Monto *	Dias V.	Monto *	Dias V.	Monto *	Dias V.	Monto *	Dias V.
BCP	368,90		2.787,13		1.028,30		3.591,60		1.319,10		1.536,92	
BBVA												
TOTAL	368,90		2.787,13		1.028,30		3.591,60		1.319,10		1.536,92	

Última fecha reportada por la SBS : 30/06/2024

Operación	FEB 2024 (SBS: ENE 2024)		MAR 2024 (SBS: FEB 2024)		ABR 2024 (SBS: MAR 2024)		MAY 2024 (SBS: ABR 2024)		JUN 2024 (SBS: MAY 2024)		JUL 2024 (SBS: JUN 2024)	
	Monto *	Dias V.	Monto *	Dias V.	Monto *	Dias V.	Monto *	Dias V.	Monto *	Dias V.	Monto *	Dias V.
RESUMEN												
- Total Deuda	368,90		2.787,13		1.028,30		3.591,60		1.319,10		1.536,92	
- Línea No Utilizada	4.618,10		2.199,87		3.538,70		1.395,40		3.667,90		3.450,07	
CREDITOS DIRECTOS												
- CREDITOS VIGENTES	368,90		2.787,13		1.028,30		3.591,60		1.319,10		1.536,92	
-- Mype: Cred.Rev.LíneaTarj. Crédito	368,90		2.787,13		1.028,30		3.591,60		1.319,10		1.536,92	
LÍNEA NO UTIL. Y CRED. NO DESEMB.												
- LinCredTarjetaCrédito	4.618,10		2.199,87		3.538,70		1.395,40		3.667,90		3.450,07	

Montos expresados en unidades de soles*

Última fecha reportada por la SBS : 30/06/2024

6 MESES ANTERIORES		AGO 2023 (SBS: JUL 2023)	SET 2023 (SBS: AGO 2023)	OCT 2023 (SBS: SET 2023)	NOV 2023 (SBS: OCT 2023)	DIC 2023 (SBS: NOV 2023)	ENE 2024 (SBS: DIC 2023)
% Porcentaje de	NOR (Normal)	100.00	100.00	100.00	100.00	100.00	100.00
	CPP (Con Problemas Pote.)	0.00	0.00	0.00	0.00	0.00	0.00
Calificación	DEF (Deficiente)	0.00	0.00	0.00	0.00	0.00	0.00
	DUD (Dudoso)	0.00	0.00	0.00	0.00	0.00	0.00
	PER (Pérdida)	0.00	0.00	0.00	0.00	0.00	0.00

Institución	AGO 2023 (SBS: JUL 2023)		SET 2023 (SBS: AGO 2023)		OCT 2023 (SBS: SET 2023)		NOV 2023 (SBS: OCT 2023)		DIC 2023 (SBS: NOV 2023)		ENE 2024 (SBS: DIC 2023)	
	Monto *	Dias V.	Monto *	Dias V.	Monto *	Dias V.	Monto *	Dias V.	Monto *	Dias V.	Monto *	Dias V.
BCP	2.605,00		4.036,20		1.113,04		4.415,90		2.188,10		122,95	



BBVA											
TOTAL	2.605,00	4.036,20	1.113,04	4.415,90	2.188,10	122,95					

Última fecha reportada por la SBS : 30/06/2024

Operación	AGO 2023 (SBS: JUL 2023)		SET 2023 (SBS: AGO 2023)		OCT 2023 (SBS: SET 2023)		NOV 2023 (SBS: OCT 2023)		DIC 2023 (SBS: NOV 2023)		ENE 2024 (SBS: DIC 2023)	
	Monto *	Dias V.	Monto *	Dias V.	Monto *	Dias V.	Monto *	Dias V.	Monto *	Dias V.	Monto *	Dias V.
RESUMEN												
- Total Deuda	2.605,00		4.036,20		1.113,04		4.415,90		2.188,10		122,95	
- Línea No Utilizada	2.382,00		950,80		3.338,95		571,10		2.798,90		4.864,04	
CREDITOS DIRECTOS												
- CRÉDITOS VIGENTES	2.605,00		4.036,20		1.113,04		4.415,90		2.188,10		122,95	
-- Mype: Cred.Rev.LíneaTarj. Crédito	2.605,00		4.036,20		1.113,04		4.415,90		2.188,10		122,95	
LINEA NO UTIL. Y CRED. NO DESEMB.												
- LinCredTarjetaCrédito	2.382,00		950,80		3.338,95		571,10		2.798,90		4.864,04	

Reporte SBS/Microfinanzas por entidades

Reportado por : BCP

Última fecha reportada por la SBS : 30/06/2024

Operación	FEB 2024 (SBS: ENE2024)		MAR 2024 (SBS: FEB2024)		ABR 2024 (SBS: MAR2024)		MAY 2024 (SBS: ABR2024)		JUN 2024 (SBS: MAY2024)		JUL 2024 (SBS: JUN2024)	
	Monto *	Dias V.	Monto *	Dias V.	Monto *	Dias V.	Monto *	Dias V.	Monto *	Dias V.	Monto *	Dias V.
Calificación (2)	NOR		NOR		NOR		NOR		NOR		NOR	
RESUMEN												
- Total Deuda	368,90		2.787,13		1.028,30		3.591,60		1.319,10		1.536,92	
- Línea No Utilizada	4.618,10		2.199,87		3.538,70		1.395,40		3.667,90		3.450,07	
CREDITOS DIRECTOS												
- CRÉDITOS VIGENTES	368,90		2.787,13		1.028,30		3.591,60		1.319,10		1.536,92	
-- Mype: Cred.Rev.LíneaTarj. Crédito	368,90		2.787,13		1.028,30		3.591,60		1.319,10		1.536,92	
LINEA NO UTIL. Y CRED. NO DESEMB.												
- LinCredTarjetaCrédito	4.618,10		2.199,87		3.538,70		1.395,40		3.667,90		3.450,07	

Última fecha reportada por la SBS : 30/06/2024

Operación	AGO 2023 (SBS: JUL2023)		SET 2023 (SBS: AGO2023)		OCT 2023 (SBS: SET2023)		NOV 2023 (SBS: OCT2023)		DIC 2023 (SBS: NOV2023)		ENE 2024 (SBS: DIC2023)	
	Monto *	Dias V.	Monto *	Dias V.	Monto *	Dias V.	Monto *	Dias V.	Monto *	Dias V.	Monto *	Dias V.
Calificación (2)	NOR		NOR		NOR		NOR		NOR		NOR	
RESUMEN												
- Total Deuda	2.605,00		4.036,20		1.113,04		4.415,90		2.188,10		122,95	
- Línea No Utilizada	2.382,00		950,80		3.338,95		571,10		2.798,90		4.864,04	
CREDITOS DIRECTOS												
- CRÉDITOS VIGENTES	2.605,00		4.036,20		1.113,04		4.415,90		2.188,10		122,95	
-- Mype: Cred.Rev.LíneaTarj. Crédito	2.605,00		4.036,20		1.113,04		4.415,90		2.188,10		122,95	
LINEA NO UTIL. Y CRED. NO DESEMB.												
- LinCredTarjetaCrédito	2.382,00		950,80		3.338,95		571,10		2.798,90		4.864,04	

Reportado por : BBVA

Última fecha reportada por la SBS : 30/06/2024

Operación	FEB 2024 (SBS: ENE2024)		MAR 2024 (SBS: FEB2024)		ABR 2024 (SBS: MAR2024)		MAY 2024 (SBS: ABR2024)		JUN 2024 (SBS: MAY2024)		JUL 2024 (SBS: JUN2024)	
	Monto *	Dias V.	Monto *	Dias V.	Monto *	Dias V.	Monto *	Dias V.	Monto *	Dias V.	Monto *	Dias V.
Calificación (2)												
RESUMEN												

Última fecha reportada por la SBS : 30/06/2024

Operación	AGO 2023 (SBS: JUL2023)		SET 2023 (SBS: AGO2023)		OCT 2023 (SBS: SET2023)		NOV 2023 (SBS: OCT2023)		DIC 2023 (SBS: NOV2023)		ENE 2024 (SBS: DIC2023)	
	Monto *	Dias V.	Monto *	Dias V.	Monto *	Dias V.	Monto *	Dias V.	Monto *	Dias V.	Monto *	Dias V.



Calificación (2)						
RESUMEN						

Rectificaciones SBS

Entidad	Periodo SBS	Cuenta	Concepto Rectificación	Dice	Debe Decir
---------	-------------	--------	------------------------	------	------------

Aval/Codeudor

Montos expresados en unidades de soles*

Es Avalista de:				Información reportada por la SBS al 31/05/2024		
Tipo Doc	Nro Documento	Nombre/Razón Social	Act	Pre	12m	

Montos expresados en unidades de soles*

Quiénes lo Avalan:				Información reportada por la SBS al 31/05/2024		
Tipo Doc	Nro Documento	Nombre/Razón Social	Act	Pre	12m	

Montos expresados en unidades de soles*

Es Avalista de:				Información Reportada por Entidades de Microfinanzas / Otros Créditos		
Tipo Doc	Nro Documento	Nombre/Razón Social	Act	Pre	12m	

Montos expresados en unidades de soles*

Quiénes lo Avalan:				Información Reportada por Entidades de Microfinanzas / Otros Créditos		
Tipo Doc	Nro Documento	Nombre/Razón Social	Act	Pre	12m	

Documentos Protestados como Deudor/Aceptante

Montos expresados en unidades*

Reportado por la Cámara de Comercio de Lima (CCL)

Documentos Protestados sin Regularizar			
	# Doc	Monto (S/) *	Max Días Venc.
Total:	0	0,00	

Tipo de Cambio 3.717

Nro. Secuencia	Tip. **	Acreedor/Girador	Tipo Doc.	Moneda	Monto *	Monto * (S/)	Boletín	F. Protesto	F. Venc	Días Venc.
----------------	---------	------------------	-----------	--------	---------	--------------	---------	-------------	---------	------------

**PR: Protestos, CJ: Cobranza Judicial, MO: Moras, PP: Procesos Penales

Montos expresados en unidades*

Reportado por la Cámara de Comercio de Lima (CCL)

Documentos Protestados Regularizados		
	# Doc	Monto (S/) *
Total:	0	0,00

Nro. Secuencia	Tip. **	Acreedor/Girador	Tipo Doc.	Moneda	Monto *	Monto * (S/)	Boletín	F. Protesto	F. Venc.	F. Reg
----------------	---------	------------------	-----------	--------	---------	--------------	---------	-------------	----------	--------

**PR: Protestos, CJ: Cobranza Judicial, MO: Moras, PP: Procesos Penales

Documentos Protestados como Acreedor/Girador

Montos expresados en unidades*

Reportado por la Cámara de Comercio de Lima (CCL)

Documentos Protestados sin Regularizar

	# Doc	Monto (S/) *	Max Días Venc.
Total:	23	66.774,11	2,100

Se muestran hasta los 10 primeros documentos ordenados por Fecha de Boletín de la CCL

Tipo de Cambio 3.717

Nro. Secuencia	Tip. Reg.	Deudor/Aceptante	Tipo Doc.	Moneda	Monto *	Monto * (S/)	Boletín	F. Protesto	F. Venc	Días Venc.
6632828	PR	DROGUERIA PHARMA BRAN E.I.R.L.	LET	S/.	2.937,96	2.937,96	02/2024	19/02/2024	04/02/2024	169
110000129359	PR	FARMACEUTICA CIBELLI S.A.C.	LET	S/.	4.250,00	4.250,00	08/2023	24/08/2023	22/08/2023	335
290000062743	PR	FARMASS SAC	LET	S/.	10.038,26	10.038,26	07/2022	19/07/2022	13/07/2022	740
6470198	PR	CONSORCIO HBO S.A.C.	LET	S/.	10.906,91	10.906,91	07/2021	07/07/2021	/ /	1,111
6468756	PR	CONSORCIO HBO S.A.C.	LET	S/.	3.379,32	3.379,32	07/2021	13/07/2021	/ /	1,105
6470197	PR	CONSORCIO HBO S.A.C.	LET	S/.	2.670,47	2.670,47	07/2021	07/07/2021	/ /	1,111
6266233	PR	VIBACPHARMA S.A.C.	LET	S/.	1.000,00	1.000,00	06/2019	24/06/2019	/ /	1,855
6266792	PR	VIBACPHARMA S.A.C.	LET	S/.	1.000,00	1.000,00	06/2019	03/06/2019	/ /	1,876
6248208	PR	VIBACPHARMA S.A.C.	LET	S/.	1.000,00	1.000,00	05/2019	06/05/2019	/ /	1,904
6250150	PR	VIBACPHARMA S.A.C.	LET	S/.	1.000,00	1.000,00	05/2019	21/05/2019	/ /	1,889

**PR: Protestos, CJ: Cobranza Judicial, MO: Moras, PP: Procesos Penales

Montos expresados en unidades*

Reportado por la Cámara de Comercio de Lima (CCL)

Documentos Protestados Regularizados

	# Doc	Monto (S/) *
Total:	7	32.481,64

Nro. Secuencia	Tip. Reg.	Deudor/Aceptante	Tipo Doc.	Moneda	Monto *	Monto * (S/)	Boletín	F. Protesto	F. Venc.	F. Reg
6495518	PR	DROGUERIA PHARMA BRAN E.I.R.L.	LET	S/.	6.774,94	6.774,94	01/2022	13/01/2022	/ /	04/03/2022
6495148	PR	DROGUERIA PHARMA BRAN E.I.R.L.	LET	S/.	4.253,12	4.253,12	01/2022	03/01/2022	/ /	04/03/2022
6495341	PR	DROGUERIA PHARMA BRAN E.I.R.L.	LET	S/.	4.253,11	4.253,11	01/2022	04/01/2022	/ /	04/03/2022
6498479	PR	DROGUERIA PHARMA BRAN E.I.R.L.	LET	S/.	1.058,98	1.058,98	01/2022	06/01/2022	22/12/2021	24/03/2022
6491430	PR	DROGUERIA PHARMA BRAN E.I.R.L.	LET	S/.	4.253,12	4.253,12	12/2021	31/12/2021	/ /	04/03/2022
6445983	PR	DROGUERIA PHARMA BRAN E.I.R.L.	LET	S/.	5.944,19	5.944,19	01/2021	25/01/2021	/ /	12/08/2021
6445969	PR	DROGUERIA PHARMA BRAN E.I.R.L.	LET	S/.	5.944,18	5.944,18	01/2021	26/01/2021	/ /	12/08/2021

**PR: Protestos, CJ: Cobranza Judicial, MO: Moras, PP: Procesos Penales

Detalle de Vencidos

Comercio Exterior

Montos expresados en unidades de dólares

Muestra información reportada por la SUNAT desde el 07/02/2011

Resumen por Ejercicio

Ejercicio	Actividad	Número de Operaciones	Importe USD *	N° Países	3 países con mayor número de operaciones
2024	IMPORTACIÓN	10	1.043.062,13	4	COLOMBIA, MEXICO, "KOREA, REPUBLIC OF"
2023	IMPORTACIÓN	19	1.827.411,81	5	MEXICO, COLOMBIA, FRANCE
2022	IMPORTACIÓN	18	1.465.575,57	3	MEXICO, COLOMBIA, FRANCE
2021	IMPORTACIÓN	19	1.057.862,28	3	MEXICO, COLOMBIA, FRANCE
2020	IMPORTACIÓN	15	746.365,42	2	MEXICO, COLOMBIA

Resumen por Meses

Actividad	Ejercicio	Mes	Número de Operaciones	Importe USD *	N° Países	3 países con mayor número de operaciones	
IMPORTACIÓN	2024	JULIO	1	50.164,22	1	COLOMBIA	
		JUNIO	1	157.942,91	1	MEXICO	
		MAYO	3	156.721,05	3	COLOMBIA, MEXICO, SAN MARINO	
		ABRIL	2	137.746,44	2	COLOMBIA, "KOREA, REPUBLIC OF"	
		MARZO	2	527.026,81	1	MEXICO	
	2023	FEBRERO	1	13.460,70	1	COLOMBIA	
		DICIEMBRE	1	52.789,18	1	MEXICO	
		NOVIEMBRE	2	119.710,11	1	MEXICO	
		OCTUBRE	3	477.959,50	3	COLOMBIA, "KOREA, REPUBLIC OF", MEXICO	
		SETIEMBRE	1	89.399,88	1	FRANCE	
		AGOSTO	1	42.761,01	1	COLOMBIA	
		JULIO	4	344.444,17	3	MEXICO, SAN MARINO, FRANCE	
		JUNIO	1	248.557,72	1	MEXICO	
		MAYO	2	165.934,57	2	COLOMBIA, MEXICO	
		ABRIL	1	23.816,24	1	MEXICO	
		MARZO	2	242.933,61	2	COLOMBIA, MEXICO	
		FEBRERO	1	19.105,82	1	MEXICO	
		2022	DICIEMBRE	2	96.236,62	2	COLOMBIA, MEXICO
			NOVIEMBRE	2	137.139,72	2	COLOMBIA, MEXICO
			OCTUBRE	1	93.661,51	1	FRANCE
			SETIEMBRE	1	143.603,23	1	MEXICO
			AGOSTO	1	54.561,54	1	MEXICO
	JULIO		2	83.073,25	2	COLOMBIA, MEXICO	
	JUNIO		2	128.053,57	2	COLOMBIA, MEXICO	
	MAYO		1	155.440,54	1	MEXICO	
	ABRIL		2	294.701,71	1	MEXICO	
	MARZO		1	33.064,62	1	COLOMBIA	
	2021	FEBRERO	1	100.296,02	1	MEXICO	
		ENERO	2	145.743,24	2	COLOMBIA, MEXICO	
		NOVIEMBRE	2	164.651,23	2	COLOMBIA, MEXICO	
		OCTUBRE	1	94.742,96	1	MEXICO	
		SETIEMBRE	1	35.560,88	1	COLOMBIA	
AGOSTO		2	160.823,95	1	MEXICO		
JULIO		2	132.470,52	1	MEXICO		
JUNIO		2	121.466,56	2	COLOMBIA, MEXICO		
MAYO		3	128.025,55	2	MEXICO, FRANCE		
ABRIL		1	31.325,78	1	COLOMBIA		
MARZO		2	57.233,18	2	COLOMBIA, MEXICO		
FEBRERO		2	78.614,37	1	MEXICO		
2020		ENERO	1	52.947,30	1	COLOMBIA	
	DICIEMBRE	2	36.437,76	2	COLOMBIA, MEXICO		
	NOVIEMBRE	2	126.127,97	2	COLOMBIA, MEXICO		
	OCTUBRE	1	117.593,99	1	MEXICO		
	SETIEMBRE	1	68.144,20	1	MEXICO		
	AGOSTO	2	55.863,76	2	COLOMBIA, MEXICO		
	JULIO	1	54.309,80	1	MEXICO		
	JUNIO	3	222.462,03	2	MEXICO, COLOMBIA		
	ABRIL	1	6.912,33	1	COLOMBIA		
	MARZO	1	18.176,39	1	MEXICO		
FEBRERO	1	40.337,19	1	MEXICO			

PUBLICACIÓN DIARIO "EL PERUANO"

Reporte Otros Créditos



Institución	FEB 2024		MAR 2024		ABR 2024		MAY 2024		JUN 2024		JUL 2024	
	Monto *	Dias V.	Monto *	Dias V.	Monto *	Dias V.	Monto *	Dias V.	Monto *	Dias V.	Monto *	Dias V.
Institución	AGO 2023	SET 2023	OCT 2023	NOV 2023	DIC 2023	ENE 2024						
	Monto *	Dias V.	Monto *	Dias V.	Monto *	Dias V.	Monto *	Dias V.	Monto *	Dias V.	Monto *	Dias V.

Reporte Otros Créditos por entidades

Sin Información