



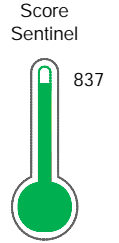
# Reporte de Deudas

El reporte contiene solo los títulos seleccionados

- Información General
- Consulta Rápida
- Principales Acreedores
- Detalle Variación
- Posición Histórica
- Gráficos
- Rep. Vencidos
- Rep. SBS/Microf.
- SBS/Microf. Entidades
- Rectificaciones SBS
- Avalados/Avalistas
- Hechos de Importancia
- Documentos CCL
- Detalle de Vencidos
- Comercio Exterior
- Otros Créditos
- Otros Créd. Entidades
- Otros Rep. Negativos

RUC 20549743456 - TIP ENGINEERING S.A.C.

Fecha Proceso	Tipo Doc.	N. Doc.	Nota	Deuda Total *	Var.	Actual	Previo	12m
20/05/2024	RUC	20549743456	0.000	30.007,18				



Excelente Puntaje

**\* La persona consultada cuenta con los siguientes créditos e indicadores.**

- Está Avalado
- Reprogramados DU N 026-20

## Sentinel Sabio

Bancarizado: SI

### Recomendación de Sentinel Sabio

Evaluación Crediticia



**OBSERVAR**  
Producto Genérico

Detalle:

- Presenta Calificación Cpp mayor a 20% en los 12 meses

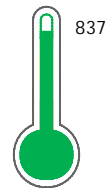
Cuota Estimada Mensual

S/ 1524,



### Score Sentinel

Nivel de Riesgo



Excelente Puntaje

Recomendación:

Estadísticamente, en este nivel de score, 6 de 100 empresas podrían caer en incumplimiento en los próximos 12 meses

## Información General

### Datos Principales

24/01/2024: Última actualización de información reportada por SUNAT

Razón Social:	TIP ENGINEERING S.A.C.		
Nombre Comercial:	TIP ENGINEERING S.A.C.		
Tipo de Contribuyente:	SOCIEDAD ANONIMA CERRADA		
Estado de Contribuyente:	ACTIVO	Condición del Contribuyente:	HABIDO
Inicio de Actividades:	01/10/2012		
Tamaño contribuyente:	RESTO	Dependencia:	INTENDENCIA LIMA MEPECO
Actividad Económica Principal	ACTIV.DE ARQUITECTURA E INGENIERIA		
Actividad Económica Secundaria 1	TELECOMUNICACIONES	Actividad Económica Secundaria 2	GENERACION Y DIST. ENERGIA ELE
Fecha Inscripción RRPP:	21/09/2012	Número de Partida Registral:	-
Folio:	-	Asiento:	-

Agente de retención

### Direcciones Registradas

Dirección	Fuente
AVENIDA ANGAMOS OESTE NRO 757 INT 401 URBANIZACION SURQUILLO MIRAFLORES - LIMA - LIMA	SUNAT - DOMICILIO FISCAL

### Representantes Legales

Nro Documento	Nombre de Representante	Act	Pre	12m	Fecha desde que ocupa Cargo	Cargo
09326434	BONILLA ANDRADE MICHELET ERICK				21/09/2012	-

### Empresas Relacionadas a:

BONILLA ANDRADE MICHELET ERICK

Ruc	Razón Social	Semáforos			Fecha desde que ocupa Cargo	Cargo	Estado
		Act	Pre	12m			
20608632264	TIENDAS FLASH SOCIEDAD ANONIMA				11/10/2021	-	SUSPENSION TEMPORAL

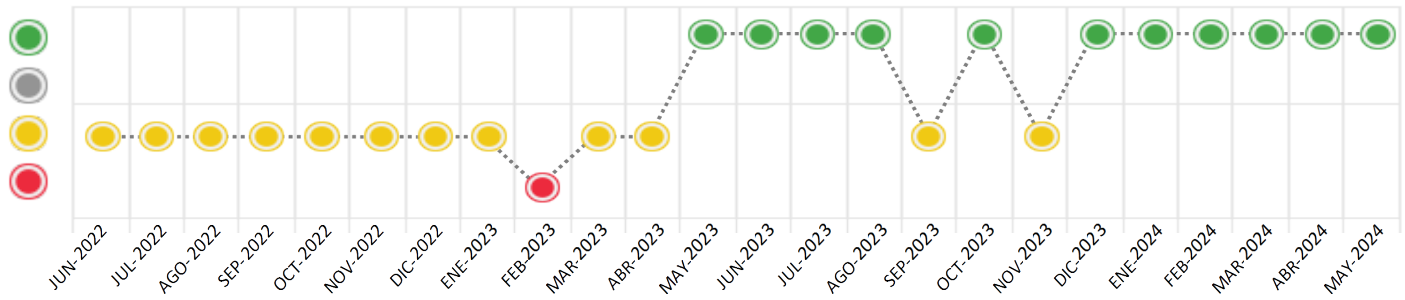
## Consulta Rápida

Documento de identidad consultado

Fecha Proceso	Tipo Doc.	N. Doc.	Nombre o Raz. Social	Nota	Deuda Total *	Var.	Actual	Previo	12m
20/05/2024	RUC	20549743456	TIP ENGINEERING S.A.C.	0.000	30.007,18				

Montos expresados en unidades de soles\*

Semáforos de los últimos 24 meses



Semáforo	Descripción
	No registra información de deudas
	Mínimo Riesgo: Sin deudas vencidas
	Mediano Riesgo: Deudas con poco atraso*
	Alto Riesgo: Deudas con atraso significativo*

\*Semáforo deuda menor: Deuda vencida menor S/ 100 personas naturales o menor S/ 500 personas jurídicas

- Verde: 0 <= Sem. < 0.001
- Amarillo: 0.001 <= Sem. <= 2
- Rojo: 2 < Sem. <= 6

Variación	Descripción
	Variación Negativa: La nueva información reportada ha incrementado tu riesgo crediticio
	Variación Positiva: La nueva información ha mejorado tu posición de riesgo
	Variación Porcentual Positiva: El monto total reportado por la SBS/Microfinanzas o número de instituciones financieras ha aumentado
	Variación Porcentual Negativa: El monto total reportado por la SBS/Microfinanzas o número de instituciones financieras ha disminuido
	Aproximadamente igual o igual

## Detalle de la deuda SBS/Microfinanzas

Entidad	Deuda Anterior			Deuda a MAY 2024				Rect. (1)	Disc.
	NOV 2023	FEB 2024	ABR 2024	Fecha Inf.	Calif. (2)	Monto *	Días Venc.		
	16.463,59		28.930,01	30/04/2024	NOR	0			
	81.918,73	47.381,61	28.466,86	30/04/2024	NOR	0			
TOTAL	98.382,32	47.381,61	57.396,87			30.007,18			

(1) Ver detalle en el cuadro de Rectificaciones SBS

(2) NOR: Normal, CPP: Con Problemas Potenciales, DEF: Deficiente, DUD: Dudoso, PER: Pérdida, SCAL: Sin Calificación

## Detalle de la deuda de Otros Créditos

Entidad	Deuda Anterior			Deuda a MAY 2024				Disc.
	NOV 2023	FEB 2024	ABR 2024	Fecha Inf.	Calif. (2)	Monto	Días Venc.	
TOTAL								

(2) NOR: Normal, CPP: Con Problemas Potenciales, DEF: Deficiente, DUD: Dudoso, PER: Pérdida, SCAL: Sin Calificación

## Detalle de vencidos

# Doc	Fuente - Acreedor	Monto *	Días Venc.

## Utilización de Líneas de Crédito

Instituciones	**	Línea Aprobada	Línea No Utilizada	Línea Utilizada	% L. Ut.
TOTAL					0%

\*\*Tipo de Crédito

## Principales Acreedores

Montos expresados en unidades de soles\*

## Resumen de Deudas

Descripción de la Deuda	Monto *	Días
Deuda total SBS al 30/04/2024	30.007,18	
% Calificación normal	100,00	
Peor Calificación (2)	NOR	
Otros Créditos	0,00	****

## Detalle de deuda SBS/Microfinanzas

Institución SBS	Calif. (2)	Saldo *	% Ven.	Días Venc.	Rect.(1)
BCP	NOR	17.253,09	0,00		
BBVA	NOR	12.754,09	0,00		
Deuda Total SBS/MicroFinanzas		30.007,18	0		

## Detalle de Riesgos SBS/Microfinanzas

Concepto	Saldo *
Deuda Directa	30.007,18
Deuda Indirecta	0,00
Deuda Castigada	0,00
Deuda Total SBS/MicroFinanzas	30.007,18
Línea Tarj.Cred. No utilizada	0,00
Total Riesgo SBS/MicroFinanzas	30.007,18

## Detalle de deuda Otros Créditos

Empresa	Calif. (2)	Saldo *	% Ven.	Días Venc.	Disc.
Deuda Total Otros Créditos		0,00	0		

## Detalle de vencidos

# Doc	Fuente - Acreedor	Monto *	Días Venc.
-------	-------------------	---------	------------

## Detalle Variación

Montos expresados en unidades de soles\*

## Resumen de la variación

Descripción de la deuda	22/04/2024	20/05/2024	Variación
Score	0.000	0.000	0.000
Nro. Entidades SBS/Microf.	2	2	0
Riesgo Total SBS/Microf. *	57.396,87	30.007,18	
Deuda Directa	57.396,87	30.007,18	-27.389,69
Deuda Indirecta	0,00	0,00	0,00
Deuda Castigada	0,00	0,00	0,00

Variación del Riesgo Total SBS/Microf. *	Antes	20/05/2024	Variación
Último Mes	57.396,87	30.007,18	-27.389,69
Último Trimestre	47.381,61	30.007,18	-17.374,43
Último Semestre	98.382,32	30.007,18	-68.375,14
Último Año	131.761,01	30.007,18	-101.753,83

Calificación SBS/Microf.	22/04/2024	20/05/2024	Variación
% NOR (Normal)	100.00	100.00	0.00
% CPP (Con Problemas Potenciales)	0.00	0.00	0.00
% DEF (Deficiente)	0.00	0.00	0.00
% DUD (Dudoso)	0.00	0.00	0.00
% PER (Pérdida)	0.00	0.00	0.00

Deuda vencida *	22/04/2024	20/05/2024	Variación
Total deuda vencida	0,00	0,00	0,00
Deuda por Otros Créditos *	22/04/2024	20/05/2024	Variación



Total deuda otros créditos	0,00	0,00	0,00
----------------------------	------	------	------

Detalle de la variación			
Fuente - Acreedor *	22/04/2024	20/05/2024	Variación

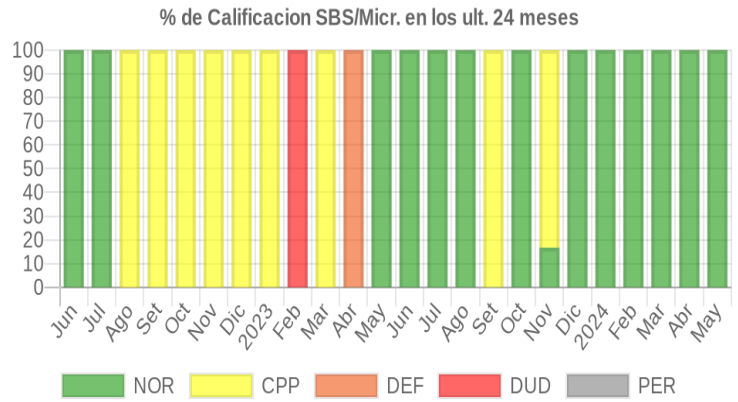
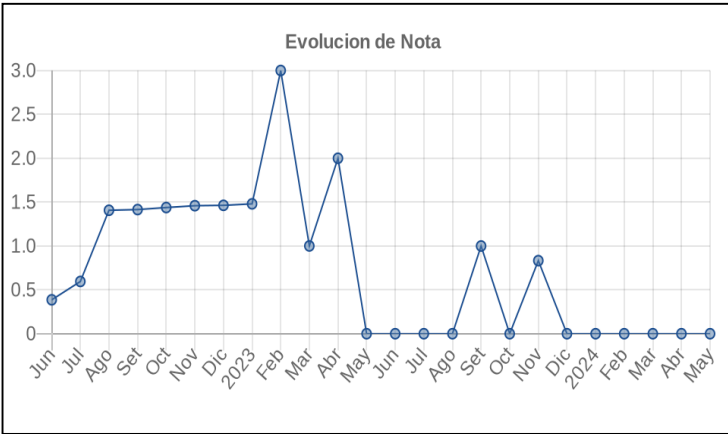
## Posición Histórica

Montos expresados en unidades de soles\*

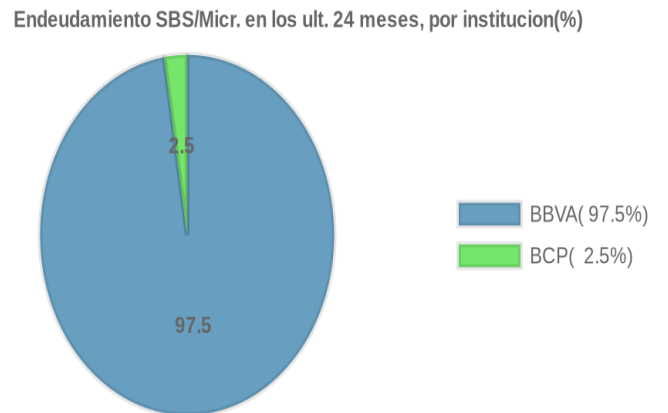
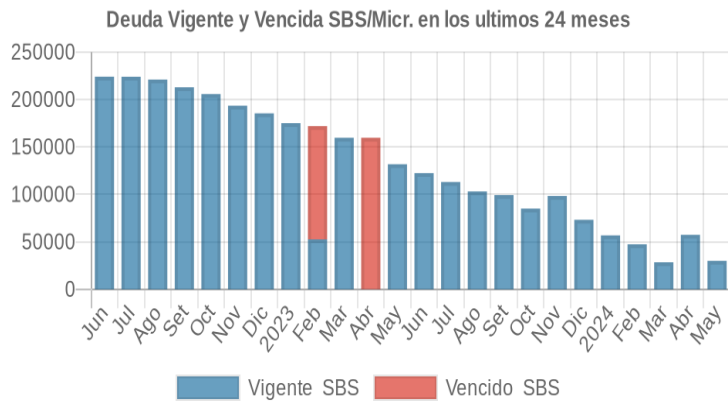
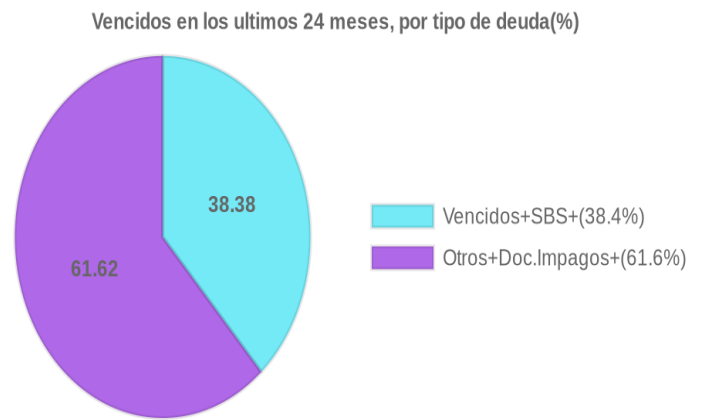
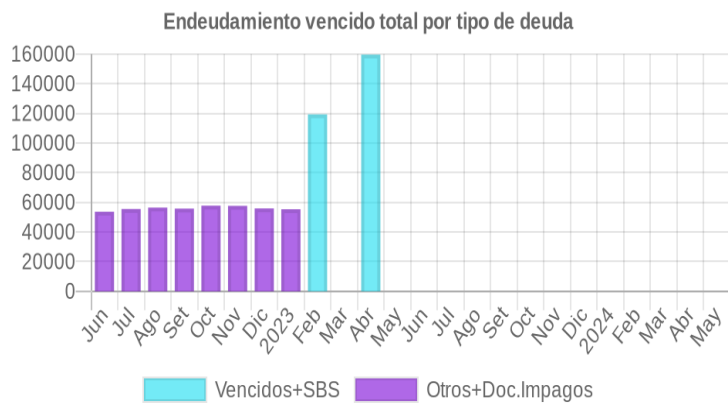
Fecha de Proceso	Sema. Actual	Sem. Riesgo	Var.	Superintendencia de Banca y Seguros (SBS/Microfinan.)				Otros Créditos	Otros Vencidos *				Ctas. Cerr./Anu.		Otros Repor. Negati.		
				# Enti.	Deuda Total *	% Cali. normal	Peor Califi.(2)		Deuda Vencida *	Protestos	Docs. Impagos	Deuda Tributaria	Deuda Laboral	Cta. Cte.		Tar. Créd.	
20/05/2024	●	0.000	⊘	2	30.007,18	100.00	NOR	0,00	0,00	0,00	0,00	0,00	0,00	0	0	0	
22/04/2024	●	0.000	⊘	2	57.396,87	100.00	NOR	0,00	0,00	0,00	0,00	0,00	0,00	0,00	0	0	0
21/03/2024	●	0.000	⊘	1	28.467,09	100.00	NOR	0,00	0,00	0,00	0,00	0,00	0,00	0,00	0	0	0
21/02/2024	●	0.000	⊘	1	47.381,61	100.00	NOR	0,00	0,00	0,00	0,00	0,00	0,00	0,00	0	0	0
19/01/2024	●	0.000	⊘	2	56.827,30	100.00	NOR	0,00	0,00	0,00	0,00	0,00	0,00	0,00	0	0	0
22/12/2023	●	0.000	▲	2	73.200,98	100.00	NOR	0,00	0,00	0,00	0,00	0,00	0,00	0,00	0	0	0
23/11/2023	●	0.832	▼	2	98.382,32	16.73	CPP	0,00	0,00	0,00	0,00	0,00	0,00	0,00	0	0	0
23/10/2023	●	0.000	▲	1	85.013,14	100.00	NOR	0,00	0,00	0,00	0,00	0,00	0,00	0,00	0	0	0
21/09/2023	●	0.999	▼	2	99.307,56	0.04	CPP	0,00	0,00	0,00	0,00	0,00	0,00	0,00	0	0	0
24/08/2023	●	0.000	⊘	1	103.095,75	100.00	NOR	0,00	0,00	0,00	0,00	0,00	0,00	0,00	0	0	0
24/07/2023	●	0.000	⊘	1	113.049,77	100.00	NOR	0,00	0,00	0,00	0,00	0,00	0,00	0,00	0	0	0
22/06/2023	●	0.000	⊘	2	122.430,17	100.00	NOR	0,00	0,00	0,00	0,00	0,00	0,00	0,00	0	0	0
22/05/2023	●	0.000	▲	2	131.761,01	100.00	NOR	0,00	0,00	0,00	0,00	0,00	0,00	0,00	0	0	0
24/04/2023	●	1.999	▼	2	159.613,81	0.03	DEF	159.573,90	0,00	0,00	0,00	0,00	0,00	0,00	0	0	0
22/03/2023	●	1.000	▲	2	159.619,11	0.00	DEF	0,00	0,00	0,00	0,00	0,00	0,00	0,00	0	0	0
21/02/2023	●	3.000	▼	1	171.935,96	0.00	DUD	119.307,05	0,00	0,00	0,00	0,00	0,00	0,00	0	0	0
10/02/2023	●	0.999	▲	2	175.044,71	0.02	CPP	0,00	0,00	0,00	0,00	0,00	0,00	0,00	0	0	0
01/02/2023	●	1.483	⊘	2	175.044,71	0.02	CPP	0,00	0,00	0,00	55.796,00	0,00	0,00	0,00	0	0	0
23/01/2023	●	1.480	⊘	2	175.044,71	0.02	CPP	0,00	0,00	0,00	55.303,00	0,00	0,00	0,00	0	0	0
03/01/2023	●	1.459	⊘	1	185.423,39	0.00	CPP	0,00	0,00	0,00	55.303,00	0,00	0,00	0,00	0	0	0
22/12/2022	●	1.462	⊘	1	185.423,39	0.00	CPP	0,00	0,00	0,00	55.854,00	0,00	0,00	0,00	0	0	0
01/12/2022	●	1.448	⊘	1	193.428,18	0.00	CPP	0,00	0,00	0,00	55.854,00	0,00	0,00	0,00	0	0	0
23/11/2022	●	1.458	⊘	1	193.428,18	0.00	CPP	0,00	0,00	0,00	57.608,50	0,00	0,00	0,00	0	0	0
02/11/2022	●	1.437	⊘	2	205.714,47	0.02	CPP	0,00	0,00	0,00	57.608,50	0,00	0,00	0,00	0	0	0
24/10/2022	●	1.438	⊘	2	205.714,47	0.02	CPP	0,00	0,00	0,00	57.724,50	0,00	0,00	0,00	0	0	0
03/10/2022	●	1.426	⊘	2	212.841,50	0.03	CPP	0,00	0,00	0,00	57.724,50	0,00	0,00	0,00	0	0	0
22/09/2022	●	1.414	⊘	2	212.841,50	0.03	CPP	0,00	0,00	0,00	55.738,00	0,00	0,00	0,00	0	0	0
01/09/2022	●	1.402	⊘	1	220.961,46	0.00	CPP	0,00	0,00	0,00	55.738,00	0,00	0,00	0,00	0	0	0
22/08/2022	●	1.406	▼	1	220.961,46	0.00	CPP	0,00	0,00	0,00	56.419,50	0,00	0,00	0,00	0	0	0
02/08/2022	●	0.603	⊘	1	224.000,30	100.00	NOR	0,00	0,00	0,00	56.419,50	0,00	0,00	0,00	0	0	0
22/07/2022	●	0.595	▼	1	224.000,30	100.00	NOR	0,00	0,00	0,00	55.462,50	0,00	0,00	0,00	0	0	0
01/07/2022	●	0.396	⊘	2	224.056,10	100.00	NOR	0,00	0,00	0,00	55.462,50	0,00	0,00	0,00	0	0	0
23/06/2022	●	0.386	⊘	2	224.056,10	100.00	NOR	0,00	0,00	0,00	53.664,50	0,00	0,00	0,00	0	0	0
01/06/2022	●	0.386	⊘	2	224.048,65	100.00	NOR	0,00	0,00	0,00	53.664,50	0,00	0,00	0,00	0	0	0

## Gráficos

Montos expresados en unidades de soles\*



NOR: Normal, CPP: Con Problemas Potenciales, DEF: Deficiente, DUD: Dudoso, PER: Pérdida, SCAL: Sin Calificación





## Reporte de Vencidos

Montos expresados en unidades de soles\*

Fuente - Acreedor	FEB 2024			MAR 2024			ABR 2024			MAY 2024		
	# Docs.	Monto *	Dias V.	# Docs.	Monto *	Dias V.	# Docs.	Monto *	Dias V.	# Docs.	Monto *	Dias V.

Montos expresados en unidades de soles\*

Fuente - Acreedor	OCT 2023			NOV 2023			DIC 2023			ENE 2024		
	# Docs.	Monto *	Dias V.	# Docs.	Monto *	Dias V.	# Docs.	Monto *	Dias V.	# Docs.	Monto *	Dias V.

Montos expresados en unidades de soles\*

Fuente - Acreedor	JUN 2023			JUL 2023			AGO 2023			SET 2023		
	# Docs.	Monto *	Dias V.	# Docs.	Monto *	Dias V.	# Docs.	Monto *	Dias V.	# Docs.	Monto *	Dias V.

## Reporte SBS/Microfinanzas

Montos expresados en unidades de soles\*

Última fecha reportada por la SBS : 30/04/2024

ULTIMOS 6 MESES		DIC 2023 (SBS: NOV 2023)	ENE 2024 (SBS: DIC 2023)	FEB 2024 (SBS: ENE 2024)	MAR 2024 (SBS: FEB 2024)	ABR 2024 (SBS: MAR 2024)	MAY 2024 (SBS: ABR 2024)
NOR (Normal)		100.00	100.00	100.00	100.00	100.00	100.00
% Porcentaje de	CPP (Con Problemas Pote.)	0.00	0.00	0.00	0.00	0.00	0.00
	DEF (Deficiente)	0.00	0.00	0.00	0.00	0.00	0.00
Calificación	DUD (Dudoso)	0.00	0.00	0.00	0.00	0.00	0.00
	PER (Pérdida)	0.00	0.00	0.00	0.00	0.00	0.00

Institución	DIC 2023 (SBS: NOV 2023)		ENE 2024 (SBS: DIC 2023)		FEB 2024 (SBS: ENE 2024)		MAR 2024 (SBS: FEB 2024)		ABR 2024 (SBS: MAR 2024)		MAY 2024 (SBS: ABR 2024)	
	Monto *	Dias V.	Monto *	Dias V.	Monto *	Dias V.	Monto *	Dias V.	Monto *	Dias V.	Monto *	Dias V.
BCP	16.392,78		19,10						28.930,01		17.253,09	
BBVA	56.808,20		56.808,20		47.381,61	1	28.467,09		28.466,86		12.754,09	
<b>TOTAL</b>	<b>73.200,98</b>		<b>56.827,30</b>		<b>47.381,61</b>	<b>1</b>	<b>28.467,09</b>		<b>57.396,87</b>		<b>30.007,18</b>	

Última fecha reportada por la SBS : 30/04/2024

Operación	DIC 2023 (SBS: NOV 2023)		ENE 2024 (SBS: DIC 2023)		FEB 2024 (SBS: ENE 2024)		MAR 2024 (SBS: FEB 2024)		ABR 2024 (SBS: MAR 2024)		MAY 2024 (SBS: ABR 2024)	
	Monto *	Dias V.	Monto *	Dias V.	Monto *	Dias V.	Monto *	Dias V.	Monto *	Dias V.	Monto *	Dias V.
<b>RESUMEN</b>												
- Total Deuda	73.200,98		56.827,30		47.381,61	1	28.467,09		57.396,87		30.007,18	
- Garantías	167.583,00		167.583,00		139.775,00		83.976,00		83.976,00		37.624,00	
<b>CREDITOS DIRECTOS</b>												
- CREDITOS VIGENTES	73.200,98		56.827,30		47.381,61	1	28.467,09		57.396,87		30.007,18	
-- Pyme: SobregirosCC			19,10				0,23					
-- Pyme: Descuentos	16.392,78								28.930,01		17.253,09	
--- Otros	16.392,78								28.930,01		17.253,09	
-- Pyme: Préstamos	56.808,20		56.808,20		47.381,61	1	28.466,86		28.466,86		12.754,09	
--- NoRevolventes	56.808,20		56.808,20		47.381,61	1	28.466,86		28.466,86		12.754,09	
<b>GARANTIAS</b>												
- GARANTIAS RECIBIDAS	167.584,19		167.584,19		139.775,75		83.977,24		83.977,24		37.624,57	
-- Gob. Nacional Reprog. Reactiva Perú	53.967,79		53.967,79		45.012,53		27.043,52		27.043,52		12.116,39	
-- GtiasNoPref(AvalyFianza)	113.616,40		113.616,40		94.763,22		56.933,72		56.933,72		25.508,18	
- PROGRAMA REACTIVA PERU	56.808,20		56.808,20		47.381,61		28.466,86		28.466,86		12.754,09	

Última fecha reportada por la SBS : 30/04/2024

Montos expresados en unidades de soles\*

6 MESES ANTERIORES		JUN 2023 (SBS: MAY 2023)	JUL 2023 (SBS: JUN 2023)	AGO 2023 (SBS: JUL 2023)	SET 2023 (SBS: AGO 2023)	OCT 2023 (SBS: SET 2023)	NOV 2023 (SBS: OCT 2023)
NOR (Normal)		100.00	100.00	100.00	0.04	100.00	16.73
% Porcentaje de	CPP (Con Problemas Pote.)	0.00	0.00	0.00	99.96	0.00	83.27
	DEF (Deficiente)	0.00	0.00	0.00	0.00	0.00	0.00





Calificación	DUD (Dudoso)	0.00	0.00	0.00	0.00	0.00	0.00
	PER (Pérdida)	0.00	0.00	0.00	0.00	0.00	0.00

Institución	JUN 2023 (SBS: MAY 2023)		JUL 2023 (SBS: JUN 2023)		AGO 2023 (SBS: JUL 2023)		SET 2023 (SBS: AGO 2023)		OCT 2023 (SBS: SET 2023)		NOV 2023 (SBS: OCT 2023)	
	Monto *	Dias V.	Monto *	Dias V.	Monto *	Dias V.	Monto *	Dias V.	Monto *	Dias V.	Monto *	Dias V.
BCP	21,89						36,61				16.463,59	
BBVA	122.408,28	1	113.049,77		103.095,75		99.270,95	30	85.013,14		81.918,73	29
<b>TOTAL</b>	<b>122.430,17</b>	<b>1</b>	<b>113.049,77</b>		<b>103.095,75</b>		<b>99.307,56</b>	<b>30</b>	<b>85.013,14</b>		<b>98.382,32</b>	<b>29</b>

Última fecha reportada por la SBS : 30/04/2024

Operación	JUN 2023 (SBS: MAY 2023)		JUL 2023 (SBS: JUN 2023)		AGO 2023 (SBS: JUL 2023)		SET 2023 (SBS: AGO 2023)		OCT 2023 (SBS: SET 2023)		NOV 2023 (SBS: OCT 2023)	
	Monto *	Dias V.	Monto *	Dias V.	Monto *	Dias V.	Monto *	Dias V.	Monto *	Dias V.	Monto *	Dias V.
<b>RESUMEN</b>												
- Total Deuda	122.430,17	1	113.049,77		103.095,75		99.307,56	30	85.013,14		98.382,32	29
- Garantías	361.103,00		333.493,00		304.131,00		292.845,00		250.788,00		241.659,00	
<b>CREDITOS DIRECTOS</b>												
- CREDITOS VIGENTES	122.430,17	1	113.049,77		103.095,75		99.307,56	30	85.013,14		98.382,32	29
-- Pyme: SobregirosCC	21,89		0,85		0,25		38,06					
-- Pyme: Descuentos											16.463,59	
--- Otros											16.463,59	
-- Pyme: Préstamos	122.408,28	1	113.048,92		103.095,50		99.269,50	30	85.013,14		81.918,73	29
--- NoRevolventes	122.408,28	1	113.048,92		103.095,50		99.269,50	30	85.013,14		81.918,73	29
<b>GARANTIAS</b>												
- GARANTIAS RECIBIDAS	361.104,43		333.494,31		304.131,72		292.845,02		250.788,76		241.660,25	
-- Gob. Nacional Reprog. Reactiva Perú	116.287,87		107.396,47		97.940,72		94.306,02		80.762,48		77.822,79	
-- GtíasNoPref(AvalyFianza)	244.816,56		226.097,84		206.191,00		198.539,00		170.026,28		163.837,46	
- PROGRAMA REACTIVA PERU	122.408,28		113.048,92		103.095,50		99.269,50		85.013,14		81.918,73	

Reporte SBS/Microfinanzas por entidades

Reportado por : BCP

Última fecha reportada por la SBS : 30/04/2024

Operación	DIC 2023 (SBS: NOV2023)		ENE 2024 (SBS: DIC2023)		FEB 2024 (SBS: ENE2024)		MAR 2024 (SBS: FEB2024)		ABR 2024 (SBS: MAR2024)		MAY 2024 (SBS: ABR2024)	
	Monto *	Dias V.	Monto *	Dias V.	Monto *	Dias V.	Monto *	Dias V.	Monto *	Dias V.	Monto *	Dias V.
Calificación (2)	NOR		NOR						NOR		NOR	
<b>RESUMEN</b>												
- Total Deuda	16.392,78		19,10						28.930,01		17.253,09	
<b>CREDITOS DIRECTOS</b>												
- CRÉDITOS VIGENTES	16.392,78		19,10						28.930,01		17.253,09	
-- Pyme: SobregirosCC			19,10									
-- Pyme: Descuentos	16.392,78								28.930,01		17.253,09	
--- Otros	16.392,78								28.930,01		17.253,09	

Última fecha reportada por la SBS : 30/04/2024

Operación	JUN 2023 (SBS: MAY2023)		JUL 2023 (SBS: JUN2023)		AGO 2023 (SBS: JUL2023)		SET 2023 (SBS: AGO2023)		OCT 2023 (SBS: SET2023)		NOV 2023 (SBS: OCT2023)	
	Monto *	Dias V.	Monto *	Dias V.	Monto *	Dias V.	Monto *	Dias V.	Monto *	Dias V.	Monto *	Dias V.
Calificación (2)	NOR						NOR				NOR	
<b>RESUMEN</b>												
- Total Deuda	21,89						36,61				16.463,59	
<b>CREDITOS DIRECTOS</b>												
- CRÉDITOS VIGENTES	21,89						36,61				16.463,59	
-- Pyme: SobregirosCC	21,89						36,61					
-- Pyme: Descuentos											16.463,59	
--- Otros											16.463,59	

Reportado por : BBVA



Última fecha reportada por la SBS : 30/04/2024

Operación	DIC 2023 (SBS: NOV2023)		ENE 2024 (SBS: DIC2023)		FEB 2024 (SBS: ENE2024)		MAR 2024 (SBS: FEB2024)		ABR 2024 (SBS: MAR2024)		MAY 2024 (SBS: ABR2024)	
	Monto *	Dias V.	Monto *	Dias V.	Monto *	Dias V.	Monto *	Dias V.	Monto *	Dias V.	Monto *	Dias V.
Calificación (2)	NOR		NOR		NOR		NOR		NOR		NOR	
RESUMEN												
- Total Deuda	56.808,20		56.808,20		47.381,61	1	28.467,09		28.466,86		12.754,09	
- Garantías	167.583,00		167.583,00		139.775,00		83.976,00		83.976,00		37.624,00	
CREDITOS DIRECTOS												
- CRÉDITOS VIGENTES	56.808,20		56.808,20		47.381,61	1	28.467,09		28.466,86		12.754,09	
-- Pyme: SobregirosCC							0,23					
-- Pyme: Préstamos	56.808,20		56.808,20		47.381,61	1	28.466,86		28.466,86		12.754,09	
--- NoRevolventes	56.808,20		56.808,20		47.381,61	1	28.466,86		28.466,86		12.754,09	
GARANTIAS												
- GARANTIAS RECIBIDAS	167.584,19		167.584,19		139.775,75		83.977,24		83.977,24		37.624,57	
-- Gob. Nacional Reprog. Reactiva Perú	53.967,79		53.967,79		45.012,53		27.043,52		27.043,52		12.116,39	
-- GtiasNoPref(AvalyFianza)	113.616,40		113.616,40		94.763,22		56.933,72		56.933,72		25.508,18	
- PROGRAMA REACTIVA PERU	56.808,20		56.808,20		47.381,61		28.466,86		28.466,86		12.754,09	

Última fecha reportada por la SBS : 30/04/2024

Operación	JUN 2023 (SBS: MAY2023)		JUL 2023 (SBS: JUN2023)		AGO 2023 (SBS: JUL2023)		SET 2023 (SBS: AGO2023)		OCT 2023 (SBS: SET2023)		NOV 2023 (SBS: OCT2023)	
	Monto *	Dias V.	Monto *	Dias V.	Monto *	Dias V.	Monto *	Dias V.	Monto *	Dias V.	Monto *	Dias V.
Calificación (2)	NOR		NOR		NOR		CPP		NOR		CPP	
RESUMEN												
- Total Deuda	122.408,28	1	113.049,77		103.095,75		99.270,95	30	85.013,14		81.918,73	29
- Garantías	361.103,00		333.493,00		304.131,00		292.845,00		250.788,00		241.659,00	
CREDITOS DIRECTOS												
- CRÉDITOS VIGENTES	122.408,28	1	113.049,77		103.095,75		99.270,95	30	85.013,14		81.918,73	29
-- Pyme: SobregirosCC			0,85		0,25		1,45					
-- Pyme: Préstamos	122.408,28	1	113.048,92		103.095,50		99.269,50	30	85.013,14		81.918,73	29
--- NoRevolventes	122.408,28	1	113.048,92		103.095,50		99.269,50	30	85.013,14		81.918,73	29
GARANTIAS												
- GARANTIAS RECIBIDAS	361.104,43		333.494,31		304.131,72		292.845,02		250.788,76		241.660,25	
-- Gob. Nacional Reprog. Reactiva Perú	116.287,87		107.396,47		97.940,72		94.306,02		80.762,48		77.822,79	
-- GtiasNoPref(AvalyFianza)	244.816,56		226.097,84		206.191,00		198.539,00		170.026,28		163.837,46	
- PROGRAMA REACTIVA PERU	122.408,28		113.048,92		103.095,50		99.269,50		85.013,14		81.918,73	

Rectificaciones SBS

Entidad	Periodo SBS	Cuenta	Concepto Rectificación	Dice	Debe Decir
---------	-------------	--------	------------------------	------	------------

Aval/Codeudor

Montos expresados en unidades de soles\*

Es Avalista de:

Información reportada por la SBS al 31/03/2024

Tipo Doc	Nro Documento	Nombre/Razón Social	Act	Pre	12m
----------	---------------	---------------------	-----	-----	-----

Montos expresados en unidades de soles\*

Quiénes lo Avalan:

Información reportada por la SBS al 31/03/2024

Tipo Doc	Nro Documento	Nombre/Razón Social	Act	Pre	12m
DNI	07534244	SALDAÑA MORALES ROSA ELVIRA	<span style="color: green;">●</span>	<span style="color: green;">●</span>	<span style="color: green;">●</span>
		Institución SBS	Calif. (2)	Saldo *	
		BANCO BBVA PERÚ	NOR	28.466,86	
DNI	09326434	BONILLA ANDRADE MICHELET ERICK	<span style="color: yellow;">●</span>	<span style="color: green;">●</span>	<span style="color: red;">●</span>
		Institución SBS	Calif. (2)	Saldo *	

BANCO BBVA PERÚ

NOR

28.466,86

Montos expresados en unidades de soles\*

Es Avalista de:

Información Reportada por Entidades de Microfinanzas / Otros Créditos

Tipo Doc	Nro Documento	Nombre/Razón Social	Act	Pre	12m
----------	---------------	---------------------	-----	-----	-----

Montos expresados en unidades de soles\*

Quiénes lo Avalan:

Información Reportada por Entidades de Microfinanzas / Otros Créditos

Tipo Doc	Nro Documento	Nombre/Razón Social	Act	Pre	12m
----------	---------------	---------------------	-----	-----	-----

## Documentos Protestados como Deudor/Aceptante

Montos expresados en unidades\*

Reportado por la Cámara de Comercio de Lima (CCL)

### Documentos Protestados sin Regularizar

	# Doc	Monto (S/) *	Max Días Venc.
Total:	0	0,00	

Tipo de Cambio 3.747

Nro. Secuencia	Tip. ** Reg.	Acreedor/Girador	Tipo Doc.	Moneda	Monto *	Monto * (S/)	Boletín	F. Protesto	F. Venc	Días Venc.
----------------	--------------	------------------	-----------	--------	---------	--------------	---------	-------------	---------	------------

\*\*PR: Protestos, CJ: Cobranza Judicial, MO: Moras, PP: Procesos Penales

Montos expresados en unidades\*

Reportado por la Cámara de Comercio de Lima (CCL)

### Documentos Protestados Regularizados

	# Doc	Monto (S/) *
Total:	0	0,00

Nro. Secuencia	Tip. ** Reg.	Acreedor/Girador	Tipo Doc.	Moneda	Monto *	Monto * (S/)	Boletín	F. Protesto	F. Venc.	F. Reg
----------------	--------------	------------------	-----------	--------	---------	--------------	---------	-------------	----------	--------

\*\*PR: Protestos, CJ: Cobranza Judicial, MO: Moras, PP: Procesos Penales

## Detalle de Vencidos

## Comercio Exterior

Montos expresados en unidades de dólares

Muestra información reportada por la SUNAT desde el 07/02/2011

### Resumen por Ejercicio

Ejercicio	Actividad	Número de Operaciones	Importe USD *	N° Países	3 países con mayor número de operaciones
-----------	-----------	-----------------------	---------------	-----------	--

### Resumen por Meses

Actividad	Ejercicio	Mes	Número de Operaciones	Importe USD *	N° Países	3 países con mayor número de operaciones
-----------	-----------	-----	-----------------------	---------------	-----------	--

## PUBLICACIÓN DIARIO "EL PERUANO"

## Reporte Otros Créditos

Institución	DIC 2023		ENE 2024		FEB 2024		MAR 2024		ABR 2024		MAY 2024	
	Monto *	Dias V.	Monto *	Dias V.	Monto *	Dias V.	Monto *	Dias V.	Monto *	Dias V.	Monto *	Dias V.

Institución	JUN 2023		JUL 2023		AGO 2023		SET 2023		OCT 2023		NOV 2023	
	Monto *	Dias V.	Monto *	Dias V.	Monto *	Dias V.	Monto *	Dias V.	Monto *	Dias V.	Monto *	Dias V.

## Reporte Otros Créditos por entidades

Sin Información