



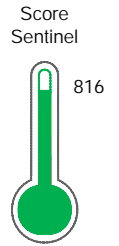
Reporte de Deudas

El reporte contiene solo los títulos seleccionados

- Información General
- Consulta Rápida
- Principales Acreedores
- Detalle Variación
- Posición Histórica
- Gráficos
- Rep. Vencidos
- Rep. SBS/Microf.
- SBS/Microf. Entidades
- Rectificaciones SBS
- Avalados/Avalistas
- Hechos de Importancia
- Documentos CCL
- Detalle de Vencidos
- Comercio Exterior
- Otros Créditos
- Otros Créd. Entidades
- Otros Rep. Negativos

RUC 20100246768 - INTERAMERICAN SERVICE CO S.A.C.

Fecha Proceso	Tipo Doc.	N. Doc.	Nota	Deuda Total *	Var.	Actual	Previo	12m
23/01/2023	RUC	20100246768	0.000	10.482.828,52				



Riesgo Muy Bajo

* La persona consultada cuenta con los siguientes créditos e indicadores.

- Línea de Crédito
- Está Avalado

Sentinel Sabio

Bancarizado: SI

Recomendación de Sentinel Sabio

Evaluación Crediticia



APROBAR
Producto Genérico

Detalle:

- Cumple con todas las reglas de evaluación

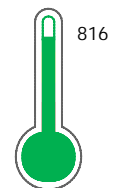
Cuota Estimada Mensual

S/ 483531,



Score Sentinel

Nivel de Riesgo



Riesgo Muy Bajo

Recomendación:

En este nivel de riesgo, 8 de 100 empresas podrían caer en incumplimiento en los próximos 12 meses

Información General

Datos Principales

25/01/2023: Última actualización de información reportada por SUNAT

Razón Social:	INTERAMERICAN SERVICE CO S.A.C.		
Nombre Comercial:	-		
Tipo de Contribuyente:	SOCIEDAD ANONIMA		
Estado de Contribuyente:	ACTIVO	Condición del Contribuyente:	HABIDO
Inicio de Actividades:	26/05/1947		
Tamaño contribuyente:	PRINCIPAL	Dependencia:	INTENDENCIA LIMA PRICO
Actividad Económica Principal	ORGANIZACION DEL TRANSPORTE		
Actividad Económica Secundaria 1	-	Actividad Económica Secundaria 2	-
Fecha Inscripción RRPP:	26/05/1947	Número de Partida Registral:	150029340000
Folio:	79	Asiento:	1

Agente de retención

Direcciones Registradas

Dirección	Fuente
JIRON TALARA NRO 140 URBANIZACION SANTA MARINA SUR CALLAO - CALLAO - CALLAO	SUNAT - DOMICILIO FISCAL
JIRON JORGE CHAVEZ NRO. 226 PAITA - PAITA - PIURA	SUNAT - L. COMERCIAL

Representantes Legales

Nro Documento	Nombre de Representante	Semáforos			Fecha desde que ocupa Cargo	Cargo
		Act	Pre	12m		
00000466720	GOMEZ ASCANIO NEKANE				10/05/2021	APODERADO
08217774	FERRARO REY MIGUEL				01/06/1997	DIRECTOR EJECUTIVO
08748188	FREUNDT BOSIO ALVARO JESUS ADOLFO				14/04/1989	DIRECT GERENTE
08748194	FREUNDT BOSIO EDUARDO MIGUEL				22/08/2003	APODERADO
09304705	BASCHUK PAJON DIEGO JAVIER				10/10/2000	DIRECTOR
10306169	FREUNDT DELTA MONICA				07/03/2012	GERENTE GENERAL
40805857	GASTAÑAGA SEGOVIA LILIANA				06/01/2022	APODERADO
40975907	GOMEZ SILVA ACOSTA JAVIER				16/07/2022	APODERADO

Empresas Relacionadas a:

GOMEZ ASCANIO NEKANE

Ruc	Razón Social	Semáforos			Fecha desde que ocupa Cargo	Cargo	Estado
		Act	Pre	12m			
20100457629	ISCO TRANSPORTE SOCIEDAD ANONIMA CERRADA				09/07/2021	APODERADO	ACTIVO
20604777411	JUNTA DE PROPIETARIOS CALLE JUAN FANNING NUMERO 325-327-329 U				02/05/2019	PRESIDENTE	ACTIVO

FERRARO REY MIGUEL

Ruc	Razón Social	Semáforos			Fecha desde que ocupa Cargo	Cargo	Estado
		Act	Pre	12m			
20100257531	ADUANEX S A				01/08/1980	DIRECTOR GERENTE	BAJA DE OFICIO
20255728581	JUNTA DE PROP. GARAJES COLINAS DE ANCON				01/01/1994	DIRECTOR	BAJA DE OFICIO
20262715176	FERMI S.A.C				24/01/1995	DIRECTOR GERENTE	ACTIVO



20343989769	COLAN INVESTMENTS & TRADING CORPORATION SOCIEDAD ANONIMA C				15/06/2003	GERENTE GENERAL	ACTIVO
20514497118	ISCO ADUANA S.A.C.				25/10/2006	APODERADO	ACTIVO
20518117123	FASTINVEST SOCIEDAD ANONIMA CERRADA				01/10/2010	GERENTE GENERAL	ACTIVO
20537992566	TECNO GENERACION S.A.C.				12/05/2011	APODERADO	ACTIVO
20543941019	INVERSIONES CALAMARI S.A.C.				30/05/2008	GERENTE GENERAL	ACTIVO
20551400906	TG PERU S.A.C.				23/01/2018	APODERADO	ACTIVO
20600720491	HIDROMALA S.A.C				24/09/2015	GERENTE GENERAL	ACTIVO

FREUNDT BOSIO ALVARO JESUS ADOLFO

Ruc	Razón Social	Semáforos			Fecha desde que ocupa Cargo	Cargo	Estado
		Act	Pre	12m			
20100457629	ISCO TRANSPORTE SOCIEDAD ANONIMA CERRADA				03/08/2016	APODERADO	ACTIVO
20514497118	ISCO ADUANA S.A.C.				25/10/2006	APODERADO	ACTIVO
20600661664	INVERSIONES INMOBILIARIAS CAMACHO SOCIEDAD ANONIMA CERRADA				28/11/2014	APODERADO	ACTIVO

FREUNDT BOSIO EDUARDO MIGUEL

Ruc	Razón Social	Semáforos			Fecha desde que ocupa Cargo	Cargo	Estado
		Act	Pre	12m			
20100457629	ISCO TRANSPORTE SOCIEDAD ANONIMA CERRADA				03/08/2016	APODERADO	ACTIVO
20514497118	ISCO ADUANA S.A.C.				25/10/2006	GERENTE GENERAL	ACTIVO
20600661664	INVERSIONES INMOBILIARIAS CAMACHO SOCIEDAD ANONIMA CERRADA				28/11/2014	APODERADO	ACTIVO

BASCHUK PAJON DIEGO JAVIER

Ruc	Razón Social	Semáforos			Fecha desde que ocupa Cargo	Cargo	Estado
		Act	Pre	12m			
20514497118	ISCO ADUANA S.A.C.				25/10/2006	APODERADO	ACTIVO

FREUNDT DELTA MONICA

Ruc	Razón Social	Semáforos			Fecha desde que ocupa Cargo	Cargo	Estado
		Act	Pre	12m			
20100457629	ISCO TRANSPORTE SOCIEDAD ANONIMA CERRADA				09/12/2019	GERENTE GENERAL	ACTIVO
20514497118	ISCO ADUANA S.A.C.				25/10/2006	APODERADO	ACTIVO
20563551624	NEW FUTURE GROUP S.A.C.				21/04/2015	APODERADO	SUSPENSION TEMPORAL
20600661664	INVERSIONES INMOBILIARIAS CAMACHO SOCIEDAD ANONIMA CERRADA				28/11/2014	GERENTE GENERAL	ACTIVO
20609556278	INMOBILIARIA TALARA S.A.C.				21/04/2022	GERENTE GENERAL	ACTIVO

GASTAÑAGA SEGOVIA LILIANA

Ruc	Razón Social	Semáforos			Fecha desde que ocupa Cargo	Cargo	Estado
		Act	Pre	12m			
20100457629	ISCO TRANSPORTE SOCIEDAD ANONIMA CERRADA				09/08/2021	APODERADO	ACTIVO

GOMEZ SILVA ACOSTA JAVIER

Ruc	Razón Social	Semáforos			Fecha desde que ocupa Cargo	Cargo	Estado
		Act	Pre	12m			
20100457629	ISCO TRANSPORTE SOCIEDAD ANONIMA CERRADA				16/07/2022	APODERADO	ACTIVO
20514497118	ISCO ADUANA S.A.C.				05/09/2016	APODERADO	ACTIVO
20563551624	NEW FUTURE GROUP S.A.C.				05/09/2016	APODERADO	SUSPENSION TEMPORAL

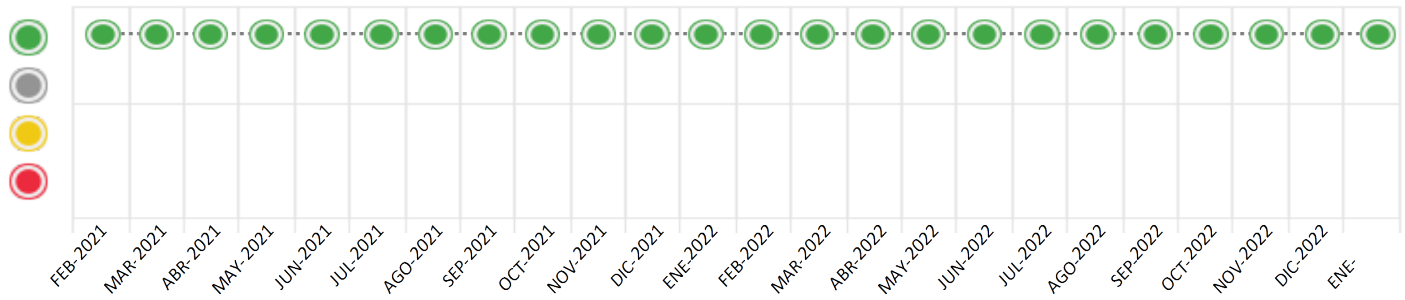
Consulta Rápida

Documento de identidad consultado

Fecha Proceso	Tipo Doc.	N. Doc.	Nombre o Raz. Social	Nota	Deuda Total *	Var.	Actual	Previo	12m
23/01/2023	RUC	20100246768	INTERAMERICAN SERVICE CO S.A.C.	0.000	10.482.828,52				

Montos expresados en unidades de soles*

Semáforos de los últimos 24 meses



Semáforo	Descripción
	No registra información de deudas
	Mínimo Riesgo: Sin deudas vencidas
	Mediano Riesgo: Deudas con poco atraso*
	Alto Riesgo: Deudas con atraso significativo*

*Semáforo deuda menor: Deuda vencida menor S/ 100 personas naturales o menor S/ 500 personas jurídicas

Verde: 0 <= Sem. < 0.001
 Amarillo: 0.001 <= Sem. <= 2
 Rojo: 2 < Sem. <= 6

Variación	Descripción
	Variación Negativa: La nueva información reportada ha incrementado tu riesgo crediticio
	Variación Positiva: La nueva información ha mejorado tu posición de riesgo
	Variación Porcentual Positiva: El monto total reportado por la SBS/Microfinanzas o número de instituciones financieras ha aumentado
	Variación Porcentual Negativa: El monto total reportado por la SBS/Microfinanzas o número de instituciones financieras ha disminuido
	Aproximadamente igual o igual

Detalle de la deuda SBS/Microfinanzas

Entidad	Deuda Anterior			Deuda a ENE 2023				Rect. (1)	Disc.
	JUL 2022	OCT 2022	DIC 2022	Fecha Inf.	Calif. (2)	Monto *	Días Venc.		
	7.765.828,94	4.953.205,73	6.710.505,99	31/12/2022	NOR	0	2		
	1.264.351,76	5.172.995,28	3.878.641,54	31/12/2022	NOR	0			
	7.702.698,06	6.149.112,20	1.754.119,61	31/12/2022	NOR	0			
	139,03	145,70	141,25	31/12/2022	NOR	0	1		
TOTAL	16.733.017,79	16.275.458,91	12.343.408,39			10.482.828,52			

(1) Ver detalle en el cuadro de Rectificaciones SBS

(2) NOR: Normal, CPP: Con Problemas Potenciales, DEF: Deficiente, DUD: Dudoso, PER: Pérdida, SCAL: Sin Calificación

Detalle de la deuda de Otros Créditos

Entidad	Deuda Anterior			Deuda a ENE 2023				Disc.
	JUL 2022	OCT 2022	DIC 2022	Fecha Inf.	Calif. (2)	Monto	Días Venc.	
TOTAL								

(2) NOR: Normal, CPP: Con Problemas Potenciales, DEF: Deficiente, DUD: Dudoso, PER: Pérdida, SCAL: Sin Calificación

Detalle de vencidos

# Doc	Fuente - Acreedor	Monto *	Días Venc.

Utilización de Líneas de Crédito

Instituciones	**	Línea Aprobada	Línea No Utilizada	Línea Utilizada	% L. Uti.
SCOTIABANK	DES		2.112.446,14		
BCP	TOT		4.639,08		
BBVA	DES		8.997.939,29		
TOTAL			11.115.024,51		0%

**(DES): Descuentos, (TOT): Otras Tarjetas de Crédito

Principales Acreedores

Montos expresados en unidades de soles*

Resumen de Deudas

Descripción de la Deuda	Monto *	Días
Deuda total SBS al 31/12/2022	10.482.828,52	
% Calificación normal	100,00	
Peor Calificación (2)	NOR	
Otros Créditos	0,00	****

Detalle de deuda SBS/Microfinanzas

Institución SBS	Calif. (2)	Saldo *	% Ven.	Días Venc.	Rect.(1)
SCOTIABANK	NOR	4.861.600,79	0,00	2	
BCP	NOR	3.142.872,06	0,00		
BBVA	NOR	2.478.275,58	0,00		
BIF	NOR	80,09	0,00	1	
Deuda Total SBS/MicroFinanzas		10.482.828,52	0		

Detalle de Riesgos SBS/Microfinanzas

Concepto	Saldo *
Deuda Directa	9.529.328,52
Deuda Indirecta	953.500,00
Deuda Castigada	0,00
Deuda Total SBS/MicroFinanzas	10.482.828,52
Línea Tarj.Cred. No utilizada	4.639,08
Total Riesgo SBS/MicroFinanzas	10.487.467,60

Detalle de deuda Otros Créditos

Empresa	Calif. (2)	Saldo *	% Ven.	Días Venc.	Disc.
Deuda Total Otros Créditos		0,00	0		

Detalle de vencidos

# Doc	Fuente - Acreedor	Monto *	Días Venc.
-------	-------------------	---------	------------

Detalle Variación

Montos expresados en unidades de soles*

Resumen de la variación

Descripción de la deuda	22/12/2022	23/01/2023	Variación
Score	0.000	0.000	0.000
Nro. Entidades SBS/Microf.	4	4	0
Riesgo Total SBS/Microf. *	12.343.408,39	10.482.828,52	
Deuda Directa	11.380.408,39	9.529.328,52	-1.851.079,87
Deuda Indirecta	963.000,00	953.500,00	-9.500,00
Deuda Castigada	0,00	0,00	0,00

Variación del Riesgo Total SBS/Microf. *	Antes	23/01/2023	Variación
Último Mes	12.343.408,39	10.482.828,52	-1.860.579,87
Último Trimestre	16.275.458,91	10.482.828,52	-5.792.630,39
Último Semestre	16.733.017,79	10.482.828,52	-6.250.189,27
Último Año	15.463.483,45	10.482.828,52	-4.980.654,93

Calificación SBS/Microf.	22/12/2022	23/01/2023	Variación
% NOR (Normal)	100.00	100.00	0.00
% CPP (Con Problemas Potenciales)	0.00	0.00	0.00
% DEF (Deficiente)	0.00	0.00	0.00
% DUD (Dudoso)	0.00	0.00	0.00
% PER (Pérdida)	0.00	0.00	0.00

Deuda vencida *	22/12/2022	23/01/2023	Variación
Total deuda vencida	0,00	0,00	0,00
Deuda por Otros Créditos *	22/12/2022	23/01/2023	Variación

Total deuda otros créditos	0,00	0,00	0,00
----------------------------	------	------	------

Detalle de la variación

Fuente - Acreedor *	22/12/2022	23/01/2023	Variación
---------------------	------------	------------	-----------

Posición Histórica


Montos expresados en unidades de soles*

Fecha de Proceso	Sema. Actual	Sem. Riesgo	Var.	Superintendencia de Banca y Seguros (SBS/Microfinan.)				Otros Créditos	Otros Vencidos *				Ctas. Cerr./Anu.		Otros Repor. Negati.		
				# Enti.	Deuda Total *	% Cali. normal	Peor Califi. (2)		Deuda Vencida *	Protestos	Docs. Impagos	Deuda Tributaria	Deuda Laboral	Cta. Cte.		Tar. Créd.	
23/01/2023	●	0.000	⊗	4	10.482.828,52	100.00	NOR	0,00	0,00	0,00	0,00	0,00	0,00	0,00	0	0	0
22/12/2022	●	0.000	⊗	4	12.343.408,39	100.00	NOR	0,00	0,00	0,00	0,00	0,00	0,00	0,00	0	0	0
23/11/2022	●	0.000	⊗	4	13.573.661,53	100.00	NOR	0,00	0,00	0,00	0,00	0,00	0,00	0,00	0	0	0
24/10/2022	●	0.000	⊗	4	16.275.458,91	100.00	NOR	0,00	0,00	0,00	0,00	0,00	0,00	0,00	0	0	0
22/09/2022	●	0.000	⊗	4	17.328.473,08	100.00	NOR	0,00	0,00	0,00	0,00	0,00	0,00	0,00	0	0	0
22/08/2022	●	0.000	⊗	4	18.776.137,13	100.00	NOR	0,00	0,00	0,00	0,00	0,00	0,00	0,00	0	0	0
22/07/2022	●	0.000	⊗	4	16.733.017,79	100.00	NOR	0,00	0,00	0,00	0,00	0,00	0,00	0,00	0	0	0
23/06/2022	●	0.000	⊗	4	13.127.727,96	100.00	NOR	77,72	0,00	0,00	0,00	0,00	0,00	0,00	0	0	0
23/05/2022	●	0.000	⊗	4	14.381.104,29	100.00	NOR	0,00	0,00	0,00	0,00	0,00	0,00	0,00	0	0	0
25/04/2022	●	0.000	⊗	4	12.661.295,17	100.00	NOR	0,00	0,00	0,00	0,00	0,00	0,00	0,00	0	0	0
22/03/2022	●	0.000	⊗	5	11.975.599,83	100.00	NOR	0,00	0,00	0,00	0,00	0,00	0,00	0,00	0	0	0
23/02/2022	●	0.000	⊗	5	13.938.673,92	100.00	NOR	0,00	0,00	0,00	0,00	0,00	0,00	0,00	0	0	0
24/01/2022	●	0.000	⊗	5	15.463.483,45	100.00	NOR	143,53	0,00	0,00	0,00	0,00	0,00	0,00	0	0	0
21/12/2021	●	0.000	⊗	5	12.945.988,10	100.00	NOR	0,00	0,00	0,00	0,00	0,00	0,00	0,00	0	0	0
23/11/2021	●	0.000	⊗	4	11.950.447,12	100.00	NOR	0,00	0,00	0,00	0,00	0,00	0,00	0,00	0	0	0
22/10/2021	●	0.000	⊗	4	11.089.490,74	100.00	NOR	0,00	0,00	0,00	0,00	0,00	0,00	0,00	0	0	0
23/09/2021	●	0.000	⊗	4	11.492.774,30	100.00	NOR	0,00	0,00	0,00	0,00	0,00	0,00	0,00	0	0	0
23/08/2021	●	0.000	⊗	4	13.572.014,68	100.00	NOR	0,00	0,00	0,00	0,00	0,00	0,00	0,00	0	0	0
24/07/2021	●	0.000	⊗	4	13.949.236,56	100.00	NOR	0,00	0,00	0,00	0,00	0,00	0,00	0,00	0	0	0
23/06/2021	●	0.000	⊗	4	13.600.269,91	100.00	NOR	0,00	0,00	0,00	0,00	0,00	0,00	0,00	0	0	0
24/05/2021	●	0.000	⊗	4	13.817.394,93	100.00	NOR	0,00	0,00	0,00	0,00	0,00	0,00	0,00	0	0	0
23/04/2021	●	0.000	⊗	4	11.643.115,80	100.00	NOR	0,00	0,00	0,00	0,00	0,00	0,00	0,00	0	0	0
25/03/2021	●	0.000	⊗	4	12.242.508,00	100.00	NOR	0,00	0,00	0,00	0,00	0,00	0,00	0,00	0	0	0
26/02/2021	●	0.000	⊗	4	13.054.990,36	100.00	NOR	0,00	0,00	0,00	0,00	0,00	0,00	0,00	0	0	0



Gráficos

Montos expresados en unidades de soles*



NOR: Normal, CPP: Con Problemas Potenciales, DEF: Deficiente, DUD: Dudoso, PER: Pérdida, SCAL: Sin Calificación

Reporte de Vencidos

Montos expresados en unidades de soles*

Fuente - Acreedor	OCT 2022			NOV 2022			DIC 2022			ENE 2023		
	# Docs.	Monto *	Dias V.	# Docs.	Monto *	Dias V.	# Docs.	Monto *	Dias V.	# Docs.	Monto *	Dias V.

Montos expresados en unidades de soles*

Fuente - Acreedor	JUN 2022			JUL 2022			AGO 2022			SET 2022		
	# Docs.	Monto *	Dias V.	# Docs.	Monto *	Dias V.	# Docs.	Monto *	Dias V.	# Docs.	Monto *	Dias V.

Montos expresados en unidades de soles*

Fuente - Acreedor	FEB 2022			MAR 2022			ABR 2022			MAY 2022		
	# Docs.	Monto *	Dias V.	# Docs.	Monto *	Dias V.	# Docs.	Monto *	Dias V.	# Docs.	Monto *	Dias V.

Reporte SBS/Microfinanzas

Montos expresados en unidades de soles*

Última fecha reportada por la SBS : 31/12/2022

ÚLTIMOS 6 MESES		AGO 2022 (SBS: JUL 2022)	SET 2022 (SBS: AGO 2022)	OCT 2022 (SBS: SET 2022)	NOV 2022 (SBS: OCT 2022)	DIC 2022 (SBS: NOV 2022)	ENE 2023 (SBS: DIC 2022)
NOR (Normal)		100.00	100.00	100.00	100.00	100.00	100.00
% Porcentaje de	CPP (Con Problemas Pote.)	0.00	0.00	0.00	0.00	0.00	0.00
	DEF (Deficiente)	0.00	0.00	0.00	0.00	0.00	0.00
Calificación	DUD (Dudoso)	0.00	0.00	0.00	0.00	0.00	0.00
	PER (Pérdida)	0.00	0.00	0.00	0.00	0.00	0.00

Institución	AGO 2022 (SBS: JUL 2022)		SET 2022 (SBS: AGO 2022)		OCT 2022 (SBS: SET 2022)		NOV 2022 (SBS: OCT 2022)		DIC 2022 (SBS: NOV 2022)		ENE 2023 (SBS: DIC 2022)	
	Monto *	Dias V.	Monto *	Dias V.	Monto *	Dias V.	Monto *	Dias V.	Monto *	Dias V.	Monto *	Dias V.
SCOTIABANK	8.841.077,96	6	8.938.359,30		4.953.205,73		4.315.990,58		6.710.505,99		4.861.600,79	2
BCP	2.831.260,81		3.385.724,26		5.172.995,28		4.365.823,83		3.878.641,54		3.142.872,06	
BBVA	7.103.716,04		5.004.308,80		6.149.112,20		4.891.763,38	6	1.754.119,61		2.478.275,58	
BIF	82,32	1	80,72	1	145,70	1	83,74	1	141,25	1	80,09	1
INTERBANK												
TOTAL	18.776.137,13	6	17.328.473,08	1	16.275.458,91	1	13.573.661,53	6	12.343.408,39	1	10.482.828,52	2

Última fecha reportada por la SBS : 31/12/2022

Operación	AGO 2022 (SBS: JUL 2022)		SET 2022 (SBS: AGO 2022)		OCT 2022 (SBS: SET 2022)		NOV 2022 (SBS: OCT 2022)		DIC 2022 (SBS: NOV 2022)		ENE 2023 (SBS: DIC 2022)	
	Monto *	Dias V.	Monto *	Dias V.	Monto *	Dias V.	Monto *	Dias V.	Monto *	Dias V.	Monto *	Dias V.
RESUMEN												
- Total Deuda	18.776.137,13	6	17.328.473,08	1	16.275.458,91	1	13.573.661,53	6	12.343.408,39	1	10.482.828,52	2
- Línea No Utilizada	29.194.803,98		29.911.742,25		32.457.511,99		23.876.345,94		15.000.522,89		15.872.841,64	
- Garantías									1.926.000,00		1.907.000,00	
CREDITOS DIRECTOS												
- CRÉDITOS VIGENTES	17.796.137,13	6	16.367.473,08	1	15.280.208,91	1	12.576.661,53	6	11.380.408,39	1	9.529.328,52	2
-- MedE: Cred. Rev. Línea Tarj. Crédito									351,37		347,91	
-- MedE: Sobregiros CC	82,32	1	80,72	1	145,70	1	83,74	1	141,25	1	107,05	1
-- MedE: Descuentos	17.796.054,81	6	16.367.392,36		15.280.063,21		12.576.577,79	6	11.379.915,77		9.528.873,56	2
--- Letras	17.796.054,81	6	16.367.392,36		15.280.063,21		12.576.577,79	6	11.379.915,77		9.528.873,56	2
CREDITOS INDIRECTOS												
- Cartas Fianza Otorgadas	980.000,00		961.000,00		995.250,00		997.000,00		963.000,00		953.500,00	
LINEA NO UTIL. Y CRED. NO DESEMB.												
- LinCred Descuentos	8.915.880,53		10.999.007,06		10.419.002,02		1.082.485,93		11.687.494,21		11.110.385,43	
- LinCred Tarjeta Crédito									4.648,62		4.639,08	
- LinCred Esq Multilínea	20.278.923,45		18.912.735,19		22.038.509,97		22.793.860,01		3.308.380,06		4.757.817,13	
GARANTIAS												
- GARANTIAS RECIBIDAS									1.926.000,00		1.907.000,00	
-- Gtías No Pref (Avaly Fianza)									1.926.000,00		1.907.000,00	

Montos expresados en unidades de soles*

Última fecha reportada por la SBS : 31/12/2022

6 MESES ANTERIORES		FEB 2022 (SBS: ENE 2022)	MAR 2022 (SBS: FEB 2022)	ABR 2022 (SBS: MAR 2022)	MAY 2022 (SBS: ABR 2022)	JUN 2022 (SBS: MAY 2022)	JUL 2022 (SBS: JUN 2022)
NOR (Normal)		100.00	100.00	100.00	100.00	100.00	100.00
% Porcentaje de	CPP (Con Problemas Pote.)	0.00	0.00	0.00	0.00	0.00	0.00
	DEF (Deficiente)	0.00	0.00	0.00	0.00	0.00	0.00
Calificación	DUD (Dudoso)	0.00	0.00	0.00	0.00	0.00	0.00
	PER (Pérdida)	0.00	0.00	0.00	0.00	0.00	0.00

Institución	FEB 2022 (SBS: ENE 2022)		MAR 2022 (SBS: FEB 2022)		ABR 2022 (SBS: MAR 2022)		MAY 2022 (SBS: ABR 2022)		JUN 2022 (SBS: MAY 2022)		JUL 2022 (SBS: JUN 2022)	
	Monto *	Dias V.	Monto *	Dias V.	Monto *	Dias V.	Monto *	Dias V.	Monto *	Dias V.	Monto *	Dias V.
SCOTIABANK	5.973.495,59		6.175.766,87		5.531.735,00		7.592.733,90		6.975.777,45		7.765.828,94	
BCP	969.184,42		1.320.796,61		1.698.795,09	3	1.351.648,01		1.086.229,97		1.264.351,76	
BBVA	6.356.710,52		4.279.970,91		5.430.687,43	3	5.436.594,71		5.065.642,82	6	7.702.698,06	1
BIF	80,70	1	78,87	29	77,65	1	127,67	1	77,72	32	139,03	1
INTERBANK	639.202,69		198.986,57									
TOTAL	13.938.673,92	1	11.975.599,83	29	12.661.295,17	3	14.381.104,29	1	13.127.727,96	32	16.733.017,79	1

Última fecha reportada por la SBS : 31/12/2022

Operación	FEB 2022 (SBS: ENE 2022)		MAR 2022 (SBS: FEB 2022)		ABR 2022 (SBS: MAR 2022)		MAY 2022 (SBS: ABR 2022)		JUN 2022 (SBS: MAY 2022)		JUL 2022 (SBS: JUN 2022)	
	Monto *	Dias V.	Monto *	Dias V.	Monto *	Dias V.	Monto *	Dias V.	Monto *	Dias V.	Monto *	Dias V.
RESUMEN												
- Total Deuda	13.938.673,92	1	11.975.599,83	29	12.661.295,17	3	14.381.104,29	1	13.127.727,96	32	16.733.017,79	1
- Total Vencido									77,72			
- % Vencido									0,00			
- Línea No Utilizada	36.195.267,46		36.630.348,22		37.794.131,67		32.578.024,37		32.636.283,76		34.496.532,05	
- Garantías	91.157,00		89.093,00		87.717,00		90.943,00		87.788,00		90.730,00	
CREDITOS DIRECTOS												
- CRÉDITOS VIGENTES	12.977.923,92	1	10.660.999,83	29	11.736.795,17	3	13.422.604,29	1	12.202.400,24	6	15.776.767,79	1
-- MedE: SobregirosCC	80,70	1	78,87	29	77,65	1	127,67	1			139,03	1
-- MedE: Descuentos	12.969.408,80		10.654.724,35		11.732.642,14	3	13.420.358,72		12.202.400,24	6	15.776.628,76	1
--- Letras	12.969.408,80		10.654.724,35		11.732.642,14	3	13.420.358,72		12.202.400,24	6	15.776.628,76	1
-- MedE: ArrendamientoFinanc	8.434,42		6.196,61		4.075,38		2.117,90					
- CRÉDITOS VENCIDOS									77,72	32		
-- MedE: SobregirosCC									77,72	32		
CREDITOS INDIRECTOS												
- CartasFianzaOtorgadas	960.750,00		1.314.600,00		924.500,00		958.500,00		925.250,00		956.250,00	
LINEA NO UTIL. Y CRED. NO DESEMB.												
- LinCredDescuentos	13.292.593,31		13.306.822,83		14.843.983,01		10.380.147,14		10.352.231,20		12.047.161,90	
- LinCredEsqMultilinea	22.902.674,15		23.323.525,39		22.950.148,66		22.197.877,23		22.284.052,56		22.449.370,15	
GARANTIAS												
- GARANTIAS RECIBIDAS	91.157,26		89.093,59		87.717,81		90.943,78		87.788,97		90.730,30	
-- OtrasGtiasNoPref	91.157,26		89.093,59		87.717,81		90.943,78		87.788,97		90.730,30	

Reporte SBS/Microfinanzas por entidades

Reportado por : SCOTIABANK

Última fecha reportada por la SBS : 31/12/2022

Operación	AGO 2022 (SBS: JUL2022)		SET 2022 (SBS: AGO2022)		OCT 2022 (SBS: SET2022)		NOV 2022 (SBS: OCT2022)		DIC 2022 (SBS: NOV2022)		ENE 2023 (SBS: DIC2022)	
	Monto *	Dias V.	Monto *	Dias V.	Monto *	Dias V.	Monto *	Dias V.	Monto *	Dias V.	Monto *	Dias V.
Calificación (2)	NOR		NOR		NOR		NOR		NOR		NOR	
RESUMEN												
- Total Deuda	8.841.077,96	6	8.938.359,30		4.953.205,73		4.315.990,58		6.710.505,99		4.861.600,79	2
- Línea No Utilizada	3.216.844,62		2.885.785,58		7.292.350,49		7.951.097,45		5.138.246,15		6.870.263,27	
CREDITOS DIRECTOS												
- CRÉDITOS VIGENTES	8.841.077,96	6	8.938.359,30		4.953.205,73		4.315.990,58		6.710.505,99		4.861.600,79	2
-- MedE: Descuentos	8.841.077,96	6	8.938.359,30		4.953.205,73		4.315.990,58		6.710.505,99		4.861.600,79	2



--- Letras	8.841.077,96	6	8.938.359,30	4.953.205,73	4.315.990,58	6.710.505,99	4.861.600,79	2
LINEA NO UTIL. Y CRED. NO DESEMB.								
- LinCredDescuentos	89.468,31		173.834,40	322.055,81	1.082.485,93	1.829.866,09	2.112.446,14	
- LinCredEsqMultilinea	3.127.376,31		2.711.951,18	6.970.294,68	6.868.611,52	3.308.380,06	4.757.817,13	

Última fecha reportada por la SBS : 31/12/2022

Operación	FEB 2022 (SBS: ENE2022)		MAR 2022 (SBS: FEB2022)		ABR 2022 (SBS: MAR2022)		MAY 2022 (SBS: ABR2022)		JUN 2022 (SBS: MAY2022)		JUL 2022 (SBS: JUN2022)	
	Monto *	Dias V.	Monto *	Dias V.	Monto *	Dias V.	Monto *	Dias V.	Monto *	Dias V.	Monto *	Dias V.
Calificación (2)	NOR		NOR		NOR		NOR		NOR		NOR	
RESUMEN												
- Total Deuda	5.973.495,59		6.175.766,87		5.531.735,00		7.592.733,90		6.975.777,45		7.765.828,94	
- Línea No Utilizada	7.477.005,77		7.050.288,58		7.328.405,99		3.969.647,15		4.467.612,51		4.665.424,48	
CREDITOS DIRECTOS												
- CRÉDITOS VIGENTES	5.973.495,59		6.175.766,87		5.531.735,00		7.592.733,90		6.975.777,45		7.765.828,94	
-- MedE: Descuentos	5.973.495,59		6.175.766,87		5.531.735,00		7.592.733,90		6.975.777,45		7.765.828,94	
--- Letras	5.973.495,59		6.175.766,87		5.531.735,00		7.592.733,90		6.975.777,45		7.765.828,94	
LINEA NO UTIL. Y CRED. NO DESEMB.												
- LinCredDescuentos	3.235.190,23		1.591.600,79		1.562.600,77						483.877,95	
- LinCredEsqMultilinea	4.241.815,54		5.458.687,79		5.765.805,22		3.969.647,15		4.467.612,51		4.181.546,53	

Reportado por : BCP

Última fecha reportada por la SBS : 31/12/2022

Operación	AGO 2022 (SBS: JUL2022)		SET 2022 (SBS: AGO2022)		OCT 2022 (SBS: SET2022)		NOV 2022 (SBS: OCT2022)		DIC 2022 (SBS: NOV2022)		ENE 2023 (SBS: DIC2022)	
	Monto *	Dias V.	Monto *	Dias V.	Monto *	Dias V.	Monto *	Dias V.	Monto *	Dias V.	Monto *	Dias V.
Calificación (2)	NOR		NOR		NOR		NOR		NOR		NOR	
RESUMEN												
- Total Deuda	2.831.260,81		3.385.724,26		5.172.995,28		4.365.823,83		3.878.641,54		3.142.872,06	
- Línea No Utilizada	17.151.547,14		16.200.784,01		15.068.215,29		15.925.248,49		4.648,62		4.639,08	
- Garantías									1.926.000,00		1.907.000,00	
CREDITOS DIRECTOS												
- CRÉDITOS VIGENTES	1.851.260,81		2.424.724,26		4.177.745,28		3.368.823,83		2.915.641,54		2.189.372,06	
-- MedE: Cred.Rev.LíneaTarj. Crédito									351,37		347,91	
-- MedE: SobregirosCC											26,96	
-- MedE: Descuentos	1.851.260,81		2.424.724,26		4.177.745,28		3.368.823,83		2.915.290,17		2.188.997,19	
--- Letras	1.851.260,81		2.424.724,26		4.177.745,28		3.368.823,83		2.915.290,17		2.188.997,19	
CREDITOS INDIRECTOS												
- CartasFianzaOtorgadas	980.000,00		961.000,00		995.250,00		997.000,00		963.000,00		953.500,00	
LINEA NO UTIL. Y CRED. NO DESEMB.												
- LinCredTarjetaCrédito									4.648,62		4.639,08	
- LinCredEsqMultilinea	17.151.547,14		16.200.784,01		15.068.215,29		15.925.248,49					
GARANTIAS												
- GARANTIAS RECIBIDAS									1.926.000,00		1.907.000,00	
-- GtiasNoPref(AvalyFianza)									1.926.000,00		1.907.000,00	

Última fecha reportada por la SBS : 31/12/2022

Operación	FEB 2022 (SBS: ENE2022)		MAR 2022 (SBS: FEB2022)		ABR 2022 (SBS: MAR2022)		MAY 2022 (SBS: ABR2022)		JUN 2022 (SBS: MAY2022)		JUL 2022 (SBS: JUN2022)	
	Monto *	Dias V.	Monto *	Dias V.	Monto *	Dias V.	Monto *	Dias V.	Monto *	Dias V.	Monto *	Dias V.
Calificación (2)	NOR		NOR		NOR		NOR		NOR		NOR	
RESUMEN												
- Total Deuda	969.184,42		1.320.796,61		1.698.795,09	3	1.351.648,01		1.086.229,97		1.264.351,76	
- Línea No Utilizada	18.660.858,61		17.864.837,60		17.184.343,44		18.228.230,08		17.816.440,05		18.267.823,62	
- Garantías	91.157,00		89.093,00		87.717,00		90.943,00		87.788,00		90.730,00	
CREDITOS DIRECTOS												
- CRÉDITOS VIGENTES	8.434,42		6.196,61		774.295,09	3	393.148,01		160.979,97		308.101,76	
-- MedE: Descuentos					770.219,71	3	391.030,11		160.979,97		308.101,76	
--- Letras					770.219,71	3	391.030,11		160.979,97		308.101,76	
-- MedE: ArrendamientoFinanc	8.434,42		6.196,61		4.075,38		2.117,90					
CREDITOS INDIRECTOS												
- CartasFianzaOtorgadas	960.750,00		1.314.600,00		924.500,00		958.500,00		925.250,00		956.250,00	
LINEA NO UTIL. Y CRED. NO DESEMB.												
- LinCredEsqMultilinea	18.660.858,61		17.864.837,60		17.184.343,44		18.228.230,08		17.816.440,05		18.267.823,62	
GARANTIAS												



- GARANTIAS RECIBIDAS	91.157,26	89.093,59	87.717,81	90.943,78	87.788,97	90.730,30
-- OtrastGtiasNoPref	91.157,26	89.093,59	87.717,81	90.943,78	87.788,97	90.730,30

Reportado por : BBVA

Última fecha reportada por la SBS : 31/12/2022

Operación	AGO 2022 (SBS: JUL2022)		SET 2022 (SBS: AGO2022)		OCT 2022 (SBS: SET2022)		NOV 2022 (SBS: OCT2022)		DIC 2022 (SBS: NOV2022)		ENE 2023 (SBS: DIC2022)	
	Monto *	Dias V.	Monto *	Dias V.	Monto *	Dias V.	Monto *	Dias V.	Monto *	Dias V.	Monto *	Dias V.
Calificación (2)	NOR		NOR		NOR		NOR		NOR		NOR	
RESUMEN												
- Total Deuda	7.103.716,04		5.004.308,80		6.149.112,20		4.891.763,38	6	1.754.119,61		2.478.275,58	
- Línea No Utilizada	8.826.412,22		10.825.172,66		10.096.946,21				9.857.628,12		8.997.939,29	
CREDITOS DIRECTOS												
- CRÉDITOS VIGENTES	7.103.716,04		5.004.308,80		6.149.112,20		4.891.763,38	6	1.754.119,61		2.478.275,58	
-- MedE: Descuentos	7.103.716,04		5.004.308,80		6.149.112,20		4.891.763,38	6	1.754.119,61		2.478.275,58	
--- Letras	7.103.716,04		5.004.308,80		6.149.112,20		4.891.763,38	6	1.754.119,61		2.478.275,58	
LINEA NO UTIL. Y CRED. NO DESEMB.												
- LinCredDescuentos	8.826.412,22		10.825.172,66		10.096.946,21				9.857.628,12		8.997.939,29	

Última fecha reportada por la SBS : 31/12/2022

Operación	FEB 2022 (SBS: ENE2022)		MAR 2022 (SBS: FEB2022)		ABR 2022 (SBS: MAR2022)		MAY 2022 (SBS: ABR2022)		JUN 2022 (SBS: MAY2022)		JUL 2022 (SBS: JUN2022)	
	Monto *	Dias V.	Monto *	Dias V.	Monto *	Dias V.	Monto *	Dias V.	Monto *	Dias V.	Monto *	Dias V.
Calificación (2)	NOR		NOR		NOR		NOR		NOR		NOR	
RESUMEN												
- Total Deuda	6.356.710,52		4.279.970,91		5.430.687,43	3	5.436.594,71		5.065.642,82	6	7.702.698,06	1
- Línea No Utilizada	10.057.403,08		11.715.222,04		13.281.382,24		10.380.147,14		10.352.231,20		11.563.283,95	
CREDITOS DIRECTOS												
- CRÉDITOS VIGENTES	6.356.710,52		4.279.970,91		5.430.687,43	3	5.436.594,71		5.065.642,82	6	7.702.698,06	1
-- MedE: Descuentos	6.356.710,52		4.279.970,91		5.430.687,43	3	5.436.594,71		5.065.642,82	6	7.702.698,06	1
--- Letras	6.356.710,52		4.279.970,91		5.430.687,43	3	5.436.594,71		5.065.642,82	6	7.702.698,06	1
LINEA NO UTIL. Y CRED. NO DESEMB.												
- LinCredDescuentos	10.057.403,08		11.715.222,04		13.281.382,24		10.380.147,14		10.352.231,20		11.563.283,95	

Reportado por : BIF

Última fecha reportada por la SBS : 31/12/2022

Operación	AGO 2022 (SBS: JUL2022)		SET 2022 (SBS: AGO2022)		OCT 2022 (SBS: SET2022)		NOV 2022 (SBS: OCT2022)		DIC 2022 (SBS: NOV2022)		ENE 2023 (SBS: DIC2022)	
	Monto *	Dias V.	Monto *	Dias V.	Monto *	Dias V.	Monto *	Dias V.	Monto *	Dias V.	Monto *	Dias V.
Calificación (2)	NOR		NOR		NOR		NOR		NOR		NOR	
RESUMEN												
- Total Deuda	82,32	1	80,72	1	145,70	1	83,74	1	141,25	1	80,09	1
CREDITOS DIRECTOS												
- CRÉDITOS VIGENTES	82,32	1	80,72	1	145,70	1	83,74	1	141,25	1	80,09	1
-- MedE: SobregirosCC	82,32	1	80,72	1	145,70	1	83,74	1	141,25	1	80,09	1

Última fecha reportada por la SBS : 31/12/2022

Operación	FEB 2022 (SBS: ENE2022)		MAR 2022 (SBS: FEB2022)		ABR 2022 (SBS: MAR2022)		MAY 2022 (SBS: ABR2022)		JUN 2022 (SBS: MAY2022)		JUL 2022 (SBS: JUN2022)	
	Monto *	Dias V.	Monto *	Dias V.	Monto *	Dias V.	Monto *	Dias V.	Monto *	Dias V.	Monto *	Dias V.
Calificación (2)	NOR		NOR		NOR		NOR		NOR		NOR	
RESUMEN												
- Total Deuda	80,70	1	78,87	29	77,65	1	127,67	1	77,72	32	139,03	1
- Total Vencido									77,72			
- % Vencido									100,00			
CREDITOS DIRECTOS												
- CRÉDITOS VIGENTES	80,70	1	78,87	29	77,65	1	127,67	1			139,03	1
-- MedE: SobregirosCC	80,70	1	78,87	29	77,65	1	127,67	1			139,03	1
- CRÉDITOS VENCIDOS									77,72	32		
-- MedE: SobregirosCC									77,72	32		

Reportado por : INTERBANK

Última fecha reportada por la SBS : 31/12/2022

Operación	AGO 2022 (SBS: JUL2022)		SET 2022 (SBS: AGO2022)		OCT 2022 (SBS: SET2022)		NOV 2022 (SBS: OCT2022)		DIC 2022 (SBS: NOV2022)		ENE 2023 (SBS: DIC2022)	
	Monto *	Dias V.	Monto *	Dias V.	Monto *	Dias V.	Monto *	Dias V.	Monto *	Dias V.	Monto *	Dias V.
Calificación (2)												
RESUMEN												

Última fecha reportada por la SBS : 31/12/2022

Operación	FEB 2022 (SBS: ENE2022)		MAR 2022 (SBS: FEB2022)		ABR 2022 (SBS: MAR2022)		MAY 2022 (SBS: ABR2022)		JUN 2022 (SBS: MAY2022)		JUL 2022 (SBS: JUN2022)	
	Monto *	Dias V.	Monto *	Dias V.	Monto *	Dias V.	Monto *	Dias V.	Monto *	Dias V.	Monto *	Dias V.
Calificación (2)	NOR		NOR									
RESUMEN												
- Total Deuda	639.202,69		198.986,57									
CREDITOS DIRECTOS												
- CRÉDITOS VIGENTES	639.202,69		198.986,57									
-- MedE: Descuentos	639.202,69		198.986,57									
--- Letras	639.202,69		198.986,57									

Rectificaciones SBS

Entidad	Periodo SBS	Cuenta	Concepto Rectificación	Dice	Debe Decir
---------	-------------	--------	------------------------	------	------------

Aval/Codeudor

Montos expresados en unidades de soles*

Es Avalista de:

Información reportada por la SBS al 30/11/2022

Tipo Doc	Nro Documento	Nombre/Razón Social	Act	Pre	12m
----------	---------------	---------------------	-----	-----	-----

Montos expresados en unidades de soles*

Quiénes lo Avalan:

Información reportada por la SBS al 30/11/2022

Tipo Doc	Nro Documento	Nombre/Razón Social	Act	Pre	12m
DNI	08748188	FREUNDT BOSIO ALVARO JESUS ADOLFO	●	●	●
Institución SBS		Calif. (2)		Saldo *	
		BANCO DE CREDITO DEL PERÚ	NOR	963.000,00	
DNI	08748194	FREUNDT BOSIO EDUARDO MIGUEL	●	●	●
Institución SBS		Calif. (2)		Saldo *	
		BANCO DE CREDITO DEL PERÚ	NOR	963.000,00	

Montos expresados en unidades de soles*

Es Avalista de:

Información Reportada por Entidades de Microfinanzas / Otros Créditos

Tipo Doc	Nro Documento	Nombre/Razón Social	Act	Pre	12m
----------	---------------	---------------------	-----	-----	-----

Montos expresados en unidades de soles*

Quiénes lo Avalan:

Información Reportada por Entidades de Microfinanzas / Otros Créditos

Tipo Doc	Nro Documento	Nombre/Razón Social	Act	Pre	12m
----------	---------------	---------------------	-----	-----	-----

Documentos Protestados como Deudor/Aceptante

Montos expresados en unidades*

Reportado por la Cámara de Comercio de Lima (CCL)

Documentos Protestados sin Regularizar

	# Doc	Monto (S/) *	Max Días Venc.
Total:	0	0,00	

Tipo de Cambio 3.848

Nro. Secuencia	Tip. ** Reg.	Acreedor/Girador	Tipo Doc.	Moneda	Monto *	Monto * (S/)	Boletín	F. Protesto	F. Venc.	Días Venc.
----------------	--------------	------------------	-----------	--------	---------	--------------	---------	-------------	----------	------------

**PR: Protestos, CJ: Cobranza Judicial, MO: Moras, PP: Procesos Penales

Montos expresados en unidades*

Reportado por la Cámara de Comercio de Lima (CCL)

Documentos Protestados Regularizados

	# Doc	Monto (S/) *
Total:	0	0,00

Nro. Secuencia	Tip. ** Reg.	Acreedor/Girador	Tipo Doc.	Moneda	Monto *	Monto * (S/)	Boletín	F. Protesto	F. Venc.	F. Reg
----------------	--------------	------------------	-----------	--------	---------	--------------	---------	-------------	----------	--------

**PR: Protestos, CJ: Cobranza Judicial, MO: Moras, PP: Procesos Penales

Detalle de Vencidos

Comercio Exterior

Montos expresados en unidades de dolares

Muestra información reportada por la SUNAT desde el 07/02/2011

Resumen por Ejercicio

Ejercicio	Actividad	Número de Operaciones	Importe USD *	N° Países	3 países con mayor número de operaciones
-----------	-----------	-----------------------	---------------	-----------	--

Resumen por Meses

Actividad	Ejercicio	Mes	Número de Operaciones	Importe USD *	N° Países	3 países con mayor número de operaciones
-----------	-----------	-----	-----------------------	---------------	-----------	--

PUBLICACIÓN DIARIO "EL PERUANO"

Reporte Otros Créditos

Institución	AGO 2022		SET 2022		OCT 2022		NOV 2022		DIC 2022		ENE 2023	
	Monto *	Días V.	Monto *	Días V.	Monto *	Días V.	Monto *	Días V.	Monto *	Días V.	Monto *	Días V.

Institución	FEB 2022		MAR 2022		ABR 2022		MAY 2022		JUN 2022		JUL 2022	
	Monto *	Días V.	Monto *	Días V.	Monto *	Días V.	Monto *	Días V.	Monto *	Días V.	Monto *	Días V.



Reporte Otros Créditos por entidades

Sin Información