



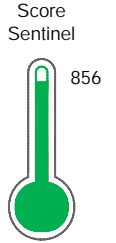
Reporte de Deudas

El reporte contiene solo los títulos seleccionados

- Información General
- Consulta Rápida
- Principales Acreedores
- Detalle Variación
- Posición Histórica
- Gráficos
- Rep. Vencidos
- Rep. SBS/Microf.
- SBS/Microf. Entidades
- Rectificaciones SBS
- Avalados/Avalistas
- Hechos de Importancia
- Documentos CCL
- Detalle de Vencidos
- Comercio Exterior
- Otros Créditos
- Otros Créd. Entidades
- Otros Rep. Negativos

RUC 20520929658 - AUTOPISTA DEL NORTE S.A.C.

Fecha Proceso	Tipo Doc.	N. Doc.	Nota	Deuda Total *	Var.	Actual	Previo	12m
21/02/2024	RUC	20520929658	0.000	276.191.047,82		●	●	●



Excelente Puntaje

*** La persona consultada cuenta con los siguientes créditos e indicadores.**

- Línea de Crédito
- Buen Contribuyente SUNAT

Sentinel Sabio

Bancarizado: SI

Recomendación de Sentinel Sabio

Evaluación Crediticia



APROBAR
Producto Genérico

Detalle:

- Cumple con todas las reglas de evaluación

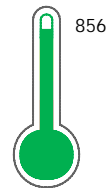
Cuota Estimada Mensual

S/ 12260546,



Score Sentinel

Nivel de Riesgo



Excelente Puntaje

Recomendación:

Estadísticamente, en este nivel de score, 3 de 100 empresas podrían caer en incumplimiento en los próximos 12 meses

Información General

Datos Principales

24/01/2024: Última actualización de información reportada por SUNAT

Razón Social:	AUTOPISTA DEL NORTE S.A.C.		
Nombre Comercial:	-		
Tipo de Contribuyente:	SOCIEDAD ANONIMA CERRADA		
Estado de Contribuyente:	ACTIVO	Condición del Contribuyente:	HABIDO
Inicio de Actividades:	09/02/2009		
Tamaño contribuyente:	PRINCIPAL	Dependencia:	I.PRICO NACIONAL
Actividad Económica Principal	OTRAS ACTIVIDADES DE TRANSPORTES.		
Actividad Económica Secundaria 1	VTA. MAY. MAQUINARIA, EQUIPO Y	Actividad Económica Secundaria 2	OTROS TIPOS DE VENTA AL POR ME
Fecha Inscripción RRPP:	05/02/2009	Número de Partida Registral:	-
Folio:	-	Asiento:	-

Agente de retención

Direcciones Registradas

Dirección	Fuente
AVENIDA REPÚBLICA DE COLOMBIA NRO 791 SAN ISIDRO - LIMA - LIMA (PISO 9, OFICINA 902)	SUNAT - DOMICILIO FISCAL
CARRETERA PANAMERICANA NORTE KM. 288 HUARMEY - HUARMEY - ANCASH	SUNAT - L. COMERCIAL
CARRETERA PANAMERICANA NORTE KM. 402 CASMA - CASMA - ANCASH (KM 402+760)	SUNAT - L. COMERCIAL
CARRETERA PANAMERICANA NORTE KM. 520 VIRU - VIRU - LA LIBERTAD	SUNAT - L. COMERCIAL
CARRETERA PANAMERICANA NORTE 220 + KM. 280 HUARMEY - HUARMEY - ANCASH (COLINDANTE A COMUNIDAD CAMP.DE PARARIN)	SUNAT - L. COMERCIAL
CARRETERA PANAMERICANA NORTE KM. 314 SEC. RURAL MIRADOR CULEBRAS - HUARMEY - ANCASH	SUNAT - L. COMERCIAL
CARRETERA PANAMERICANA NORTE NRO. 529 VIRU - VIRU - LA LIBERTAD (KM 529 + 500)	SUNAT - L. COMERCIAL
JIRON HUAMBACHO MZA. F LTE. 10 URBANIZACION BUENOS AIRES NUEVO CHIMBOTE - SANTA - ANCASH	SUNAT - OF.ADMINIST.
CARRETERA PANAMERICANA NORTE KM. 418 NUEVO CHIMBOTE - SANTA - ANCASH (KM 418+800)	SUNAT - DEPOSITO

Representantes Legales

Nro Documento	Nombre de Representante	Act	Pre	12m	Fecha desde que ocupa Cargo	Cargo
00001143590	MOYA REINA RAFAEL				01/12/2020	GERENTE GENERAL
001143590	MOYA REINA RAFAEL				01/12/2020	GERENTE GENERAL
06644257	TIRADO CHAPOÑAN VICTOR BALTAZAR				11/08/2021	APODERADO
07268019	GAMARRA MENDOZA KATHERINA CONSUELO				21/07/2021	APODERADO
08249549	VEGA LLONA RICARDO				06/06/2016	APODERADO
09640063	PADILLA GAMEZ CLAUDIO PEDRO				21/05/2009	GERENTE

Empresas Relacionadas a:

MOYA REINA RAFAEL

Ruc	Razón Social	Semáforos	Fecha desde que ocupa Cargo	Cargo	Estado
		Act Pre 12m			



20522561861	OPERADORA DE CARRETERAS S.A.C.				01/12/2020	GERENTE GENERAL	ACTIVO
20563664666	ALEATICA S.A.				11/06/2021	APODERADO	ACTIVO
20606045922	THE COST ANALYSIS E.I.R.L.				27/02/2020	TITULAR-GERENTE	ACTIVO

MOYA REINA RAFAEL

Ruc	Razón Social	Semáforos			Fecha desde que ocupa Cargo	Cargo	Estado
		Act	Pre	12m			
20522561861	OPERADORA DE CARRETERAS S.A.C.				01/12/2020	GERENTE GENERAL	ACTIVO
20563664666	ALEATICA S.A.				11/06/2021	APODERADO	ACTIVO
20606045922	THE COST ANALYSIS E.I.R.L.				27/02/2020	TITULAR-GERENTE	ACTIVO

TIRADO CHAPONAN VICTOR BALTAZAR

Ruc	Razón Social	Semáforos			Fecha desde que ocupa Cargo	Cargo	Estado
		Act	Pre	12m			
20294909967	T. INGENIEROS E.I.R.L.				01/11/1995	TITULAR-GERENTE	SUSPENSION TEMPORAL

GAMARRA MENDOZA KATHERINA CONSUELO

Ruc	Razón Social	Semáforos			Fecha desde que ocupa Cargo	Cargo	Estado
		Act	Pre	12m			
20477799281	CONSORCIO VIAL AYAHUAYLAS				01/10/2013	APODERADO	ACTIVO
20522561861	OPERADORA DE CARRETERAS S.A.C.				10/06/2021	APODERADO	ACTIVO
20548572763	CONSORCIO PERUANO DE CONSERVACION				23/04/2013	APODERADO	ACTIVO
20563664666	ALEATICA S.A.				11/06/2021	APODERADO	ACTIVO

VEGA LLONA RICARDO

Ruc	Razón Social	Semáforos			Fecha desde que ocupa Cargo	Cargo	Estado
		Act	Pre	12m			
20110533196	AURORA CORP SOCIEDAD ANONIMA CERRADA - AURORA CORP S.A.C.				05/04/2002	APODERADO	ACTIVO
20112306103	CENTRO DE ESTUDIOS PARLAMENTARIOS				10/07/1992	PRESIDENTE	BAJA DE OFICIO
20253735024	SOC. ANONIMA DE ADMINIST. Y GERENCIA				15/09/1989	DIRECTOR	BAJA DE OFICIO
20253768119	UNIMED DEL PERU SOCIEDAD ANONIMA				01/08/1994	DIRECTOR	ACTIVO
20296888266	GLOBENATURALES SOCIEDAD ANONIMA CERRADA				30/01/2010	GERENTE GENERAL	SUSPENSION TEMPORAL
20537925532	ECOLAIRE ESPAÑA, S.A. Y OHL INDUSTRIAL, S.L.				24/09/2010	APODERADO	BAJA DE OFICIO
20563444895	PATRONATO DE LA EMPRESA PRIVADA DEL PERU				16/07/2014	APODERADO	BAJA DE OFICIO
20563664666	ALEATICA S.A.				28/05/2019	APODERADO	ACTIVO

PADILLA GAMEZ CLAUDIO PEDRO

Ruc	Razón Social	Semáforos			Fecha desde que ocupa Cargo	Cargo	Estado
		Act	Pre	12m			
20522561861	OPERADORA DE CARRETERAS S.A.C.				31/03/2010	APODERADO	ACTIVO

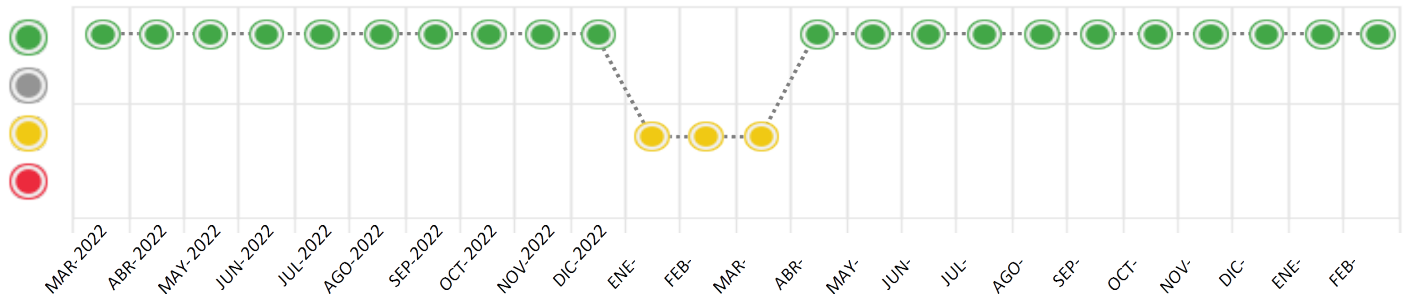
Consulta Rápida

Documento de identidad consultado

Fecha Proceso	Tipo Doc.	N. Doc.	Nombre o Raz. Social	Nota	Deuda Total *	Var.	Actual	Previo	12m
21/02/2024	RUC	20520929658	AUTOPISTA DEL NORTE S.A.C.	0.000	276.191.047,82				

Montos expresados en unidades de soles*

Semáforos de los últimos 24 meses



Semáforo	Descripción
	No registra información de deudas
	Minimo Riesgo: Sin deudas vencidas
	Mediano Riesgo: Deudas con poco atraso*
	Alto Riesgo: Deudas con atraso significativo*

*Semáforo deuda menor: Deuda vencida menor S/ 100 personas naturales o menor S/ 500 personas jurídicas

Verde: 0 <= Sem. < 0.001
 Amarillo: 0.001 <= Sem. <= 2
 Rojo: 2 < Sem. <= 6

Variación	Descripción
	Variación Negativa: La nueva información reportada ha incrementado tu riesgo crediticio
	Variación Positiva: La nueva información ha mejorado tu posición de riesgo
	Variación Porcentual Positiva: El monto total reportado por la SBS/Microfinanzas o número de instituciones financieras ha aumentado
	Variación Porcentual Negativa: El monto total reportado por la SBS/Microfinanzas o número de instituciones financieras ha disminuido
	Aproximadamente igual o igual

Detalle de la deuda SBS/Microfinanzas

Entidad	Deuda Anterior			Deuda a FEB 2024				Rect. (1)	Disc.
	AGO 2023	NOV 2023	ENE 2024	Fecha Inf.	Calif. (2)	Monto *	Días Venc.		
	144.873.532,83	143.234.799,24	163.989.794,26	31/01/2024	NOR	0			
	89.853.602,01	91.963.847,95	105.316.642,71	31/01/2024	NOR	0			
TOTAL	234.727.134,84	235.198.647,19	269.306.436,97			276.191.047,82			

(1) Ver detalle en el cuadro de Rectificaciones SBS

(2) NOR: Normal, CPP: Con Problemas Potenciales, DEF: Deficiente, DUD: Dudoso, PER: Pérdida, SCAL: Sin Calificación

Detalle de la deuda de Otros Créditos

Entidad	Deuda Anterior			Deuda a FEB 2024				Disc.
	AGO 2023	NOV 2023	ENE 2024	Fecha Inf.	Calif. (2)	Monto	Días Venc.	
TOTAL								

(2) NOR: Normal, CPP: Con Problemas Potenciales, DEF: Deficiente, DUD: Dudoso, PER: Pérdida, SCAL: Sin Calificación

Detalle de vencidos

# Doc	Fuente - Acreedor	Monto *	Días Venc.

Utilización de Líneas de Crédito

Instituciones	**	Línea Aprobada	Línea No Utilizada	Línea Utilizada	% L. Ut.
BCP	TOT		75.887,20		
TOTAL			75.887,20		0%

**(TOT):Otras Tarjetas de Crédito

Principales Acreedores

Montos expresados en unidades de soles*

Resumen de Deudas

Descripción de la Deuda	Monto *	Días
Deuda total SBS al 31/01/2024	276.191.047,82	
% Calificación normal	100.00	
Peor Calificación (2)	NOR	
Otros Créditos	0,00	****

Detalle de deuda SBS/Microfinanzas

Institución SBS	Calif. (2)	Saldo *	% Ven.	Días Venc.	Rect.(1)
BCP	NOR	168.176.890,67	0.00		
COFIDE	NOR	108.014.157,15	0.00		
Deuda Total SBS/MicroFinanzas		276.191.047,82	0		

Detalle de Riesgos SBS/Microfinanzas

Concepto	Saldo *
Deuda Directa	276.191.047,82
Deuda Indirecta	0,00
Deuda Castigada	0,00
Deuda Total SBS/MicroFinanzas	276.191.047,82
Línea Tarj.Cred. No utilizada	75.887,20
Total Riesgo SBS/MicroFinanzas	276.266.935,02

Detalle de deuda Otros Créditos

Empresa	Calif. (2)	Saldo *	% Ven.	Días Venc.	Disc.
Deuda Total Otros Créditos		0,00	0		

Detalle de vencidos

# Doc	Fuente - Acreedor	Monto *	Días Venc.
-------	-------------------	---------	------------

Detalle Variación

Montos expresados en unidades de soles*

Resumen de la variación

Descripción de la deuda	19/01/2024	21/02/2024	Variación
Score	0.000	0.000	0.000
Nro. Entidades SBS/Microf.	2	2	0
Riesgo Total SBS/Microf. *	269.306.436,97	276.191.047,82	
Deuda Directa	269.306.436,97	276.191.047,82	6.884.610,85
Deuda Indirecta	0,00	0,00	0,00
Deuda Castigada	0,00	0,00	0,00

Variación del Riesgo Total SBS/Microf. *	Antes	21/02/2024	Variación
Último Mes	269.306.436,97	276.191.047,82	6.884.610,85
Último Trimestre	235.198.647,19	276.191.047,82	40.992.400,63
Último Semestre	234.727.134,84	276.191.047,82	41.463.912,98
Último Año	250.052.819,94	276.191.047,82	26.138.227,88

Calificación SBS/Microf.	19/01/2024	21/02/2024	Variación
% NOR (Normal)	100.00	100.00	0.00
% CPP (Con Problemas Potenciales)	0.00	0.00	0.00
% DEF (Deficiente)	0.00	0.00	0.00
% DUD (Dudoso)	0.00	0.00	0.00
% PER (Pérdida)	0.00	0.00	0.00

Deuda vencida *	19/01/2024	21/02/2024	Variación
Total deuda vencida	0,00	0,00	0,00
Deuda por Otros Créditos *	19/01/2024	21/02/2024	Variación



Total deuda otros créditos	0,00	0,00	0,00
----------------------------	------	------	------

Detalle de la variación			
Fuente - Acreedor *	19/01/2024	21/02/2024	Variación

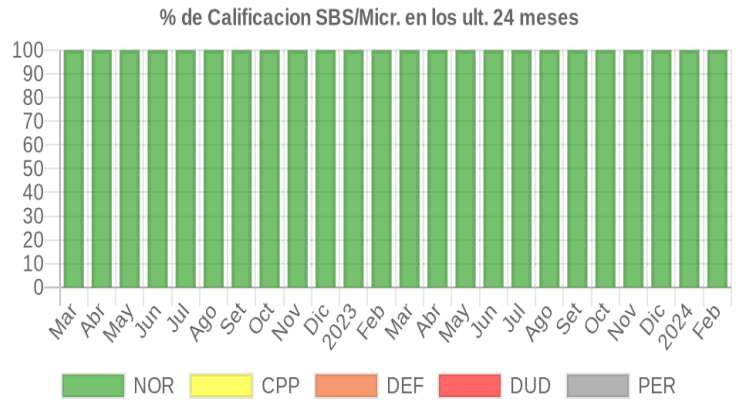
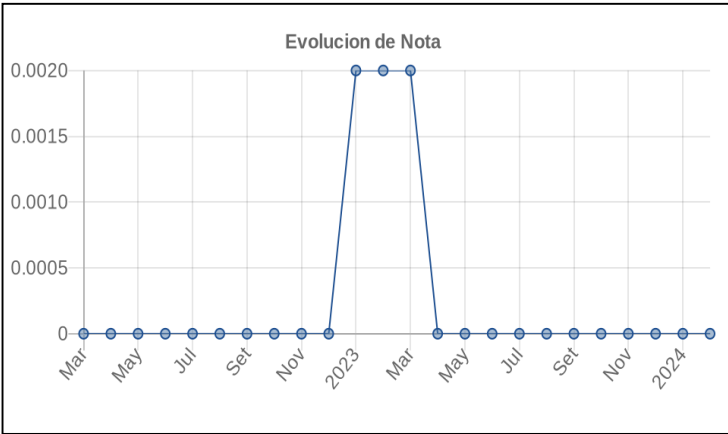
Posición Histórica

Montos expresados en unidades de soles*

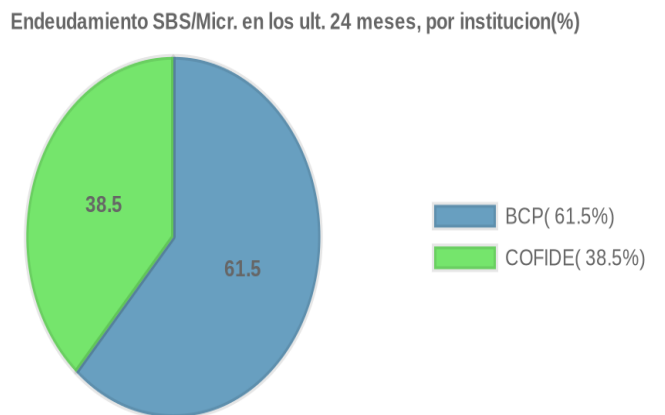
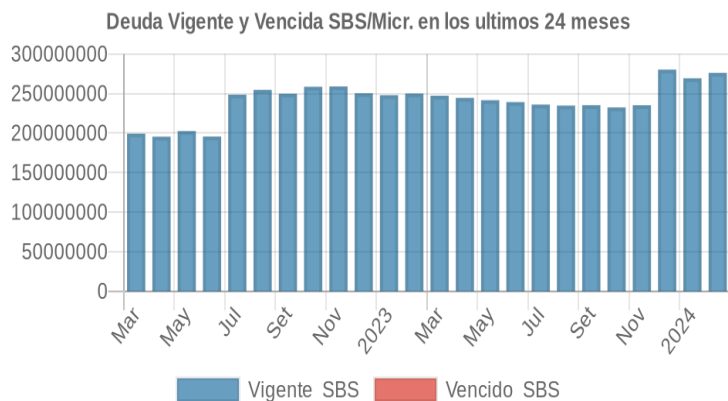
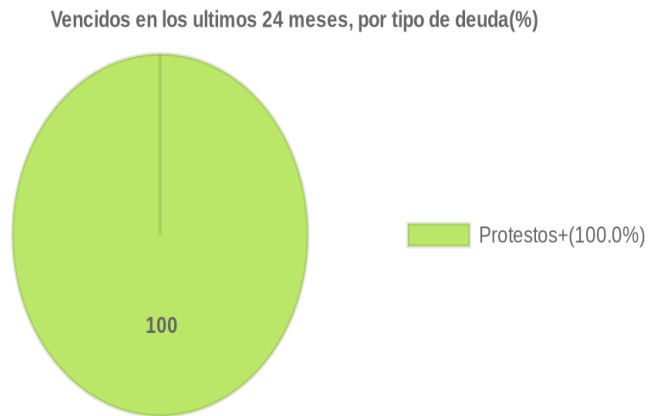
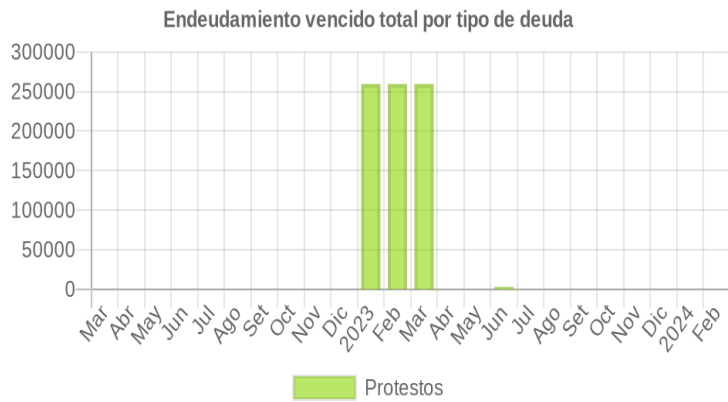
Fecha de Proceso	Sema. Actual	Sem. Riesgo	Var.	Superintendencia de Banca y Seguros (SBS/Microfinan.)				Otros Créditos	Otros Vencidos *				Ctas. Cerr./Anu.		Otros Repor. Negati.		
				# Enti.	Deuda Total *	% Cali. normal	Peor Califi.(2)		Deuda Vencida *	Protestos	Docs. Impagos	Deuda Tributaria	Deuda Laboral	Cta. Cte.		Tar. Créd.	
21/02/2024	●	0.000	☰	2	276.191.047,82	100.00	NOR	0,00	0,00	0,00	0,00	0,00	0,00	0,00	0	0	0
19/01/2024	●	0.000	☰	2	269.306.436,97	100.00	NOR	0,00	0,00	0,00	0,00	0,00	0,00	0,00	0	0	0
17/01/2024	●	0.000	☰	2	280.275.903,96	100.00	NOR	0,00	0,00	0,00	0,00	0,00	0,00	0,00	0	0	0
22/12/2023	●	0.000	☰	2	280.275.903,96	100.00	NOR	0,00	0,00	0,00	0,00	0,00	0,00	0,00	0	0	0
23/11/2023	●	0.000	☰	2	235.198.647,19	100.00	NOR	0,00	0,00	0,00	0,00	0,00	0,00	0,00	0	0	0
23/10/2023	●	0.000	☰	2	232.449.721,21	100.00	NOR	0,00	0,00	0,00	0,00	0,00	0,00	0,00	0	0	0
21/09/2023	●	0.000	☰	2	235.345.226,26	100.00	NOR	0,00	0,00	0,00	0,00	0,00	0,00	0,00	0	0	0
24/08/2023	●	0.000	☰	2	234.727.134,84	100.00	NOR	0,00	0,00	0,00	0,00	0,00	0,00	0,00	0	0	0
24/07/2023	●	0.000	☰	2	236.003.716,41	100.00	NOR	0,00	0,00	0,00	0,00	0,00	0,00	0,00	0	0	0
06/07/2023	●	0.000	☰	2	239.252.274,68	100.00	NOR	0,00	0,00	0,00	0,00	0,00	0,00	0,00	0	0	0
22/06/2023	●	0.000	☰	2	239.252.274,68	100.00	NOR	0,00	0,00	2.989,80	0,00	0,00	0,00	0,00	0	0	0
21/06/2023	●	0.000	☰	2	241.584.878,03	100.00	NOR	0,00	0,00	2.989,80	0,00	0,00	0,00	0,00	0	0	0
22/05/2023	●	0.000	☰	2	241.584.878,03	100.00	NOR	0,00	0,00	0,00	0,00	0,00	0,00	0,00	0	0	0
24/04/2023	●	0.000	☰	2	244.575.437,60	100.00	NOR	0,00	0,00	0,00	0,00	0,00	0,00	0,00	0	0	0
21/04/2023	●	0.000	▲	2	247.374.176,07	100.00	NOR	0,00	0,00	0,00	0,00	0,00	0,00	0,00	0	0	0
22/03/2023	●	0.002	☰	2	247.374.176,07	100.00	NOR	0,00	0,00	259.517,50	0,00	0,00	0,00	0,00	0	0	0
21/02/2023	●	0.002	☰	2	250.052.819,94	100.00	NOR	0,00	0,00	259.517,50	0,00	0,00	0,00	0,00	0	0	0
30/01/2023	●	0.002	▼	2	247.884.094,24	100.00	NOR	0,00	0,00	259.517,50	0,00	0,00	0,00	0,00	0	0	0
23/01/2023	●	0.000	☰	2	247.884.094,24	100.00	NOR	0,00	0,00	0,00	0,00	0,00	0,00	0,00	0	0	0
22/12/2022	●	0.000	☰	2	250.336.349,55	100.00	NOR	0,00	0,00	0,00	0,00	0,00	0,00	0,00	0	0	0
23/11/2022	●	0.000	☰	2	258.994.586,76	100.00	NOR	0,00	0,00	0,00	0,00	0,00	0,00	0,00	0	0	0
24/10/2022	●	0.000	☰	2	258.579.109,96	100.00	NOR	0,00	0,00	0,00	0,00	0,00	0,00	0,00	0	0	0
22/09/2022	●	0.000	☰	2	249.830.380,74	100.00	NOR	0,00	0,00	0,00	0,00	0,00	0,00	0,00	0	0	0
22/08/2022	●	0.000	☰	2	254.673.380,27	100.00	NOR	0,00	0,00	0,00	0,00	0,00	0,00	0,00	0	0	0
22/07/2022	●	0.000	☰	2	248.580.128,35	100.00	NOR	0,00	0,00	0,00	0,00	0,00	0,00	0,00	0	0	0
23/06/2022	●	0.000	☰	2	195.650.782,63	100.00	NOR	0,00	0,00	0,00	0,00	0,00	0,00	0,00	0	0	0
23/05/2022	●	0.000	☰	2	202.542.516,17	100.00	NOR	0,00	0,00	0,00	0,00	0,00	0,00	0,00	0	0	0
25/04/2022	●	0.000	☰	2	195.505.992,43	100.00	NOR	0,00	0,00	0,00	0,00	0,00	0,00	0,00	0	0	0
25/03/2022	●	0.000	☰	2	199.346.707,03	100.00	NOR	0,00	0,00	0,00	0,00	0,00	0,00	0,00	0	0	0
22/03/2022	●	0.000	☰	2	199.346.707,03	100.00	NOR	0,00	0,00	0,00	0,00	7.979,32	0,00	0,00	0	0	0
01/03/2022	●	0.000	☰	2	203.807.917,36	100.00	NOR	0,00	0,00	0,00	0,00	7.979,32	0,00	0,00	0	0	0

Gráficos

Montos expresados en unidades de soles*



NOR: Normal, CPP: Con Problemas Potenciales, DEF: Deficiente, DUD: Dudoso, PER: Pérdida, SCAL: Sin Calificación



Reporte de Vencidos

Montos expresados en unidades de soles*

Fuente - Acreedor	NOV 2023			DIC 2023			ENE 2024			FEB 2024		
	# Docs.	Monto *	Dias V.	# Docs.	Monto *	Dias V.	# Docs.	Monto *	Dias V.	# Docs.	Monto *	Dias V.
Protestos Sin Regularizar												
BANCO DE CREDITO DEL PERU		0,00			0,00			0,00			0,00	
SEGURITIC PROYECTOS E.I.R.L.		0,00			0,00			0,00			0,00	
Total	0			0			0			0		

Montos expresados en unidades de soles*

Fuente - Acreedor	JUL 2023			AGO 2023			SET 2023			OCT 2023		
	# Docs.	Monto *	Dias V.	# Docs.	Monto *	Dias V.	# Docs.	Monto *	Dias V.	# Docs.	Monto *	Dias V.
Protestos Sin Regularizar												
BANCO DE CREDITO DEL PERU		0,00			0,00			0,00			0,00	
SEGURITIC PROYECTOS E.I.R.L.		0,00	0		0,00			0,00			0,00	
Total	0			0			0			0		

Montos expresados en unidades de soles*

Fuente - Acreedor	MAR 2023			ABR 2023			MAY 2023			JUN 2023		
	# Docs.	Monto *	Dias V.	# Docs.	Monto *	Dias V.	# Docs.	Monto *	Dias V.	# Docs.	Monto *	Dias V.
Protestos Sin Regularizar												
BANCO DE CREDITO DEL PERU	1	259.517,50	129		0,00	0		0,00			0,00	
SEGURITIC PROYECTOS E.I.R.L.		0,00			0,00			0,00		1	2.989,80	15
Total	1	259.517,50	129	0			0			1	2.989,80	15

Reporte SBS/Microfinanzas

Montos expresados en unidades de soles*

Última fecha reportada por la SBS : 31/01/2024

ÚLTIMOS 6 MESES		SET 2023 (SBS: AGO 2023)	OCT 2023 (SBS: SET 2023)	NOV 2023 (SBS: OCT 2023)	DIC 2023 (SBS: NOV 2023)	ENE 2024 (SBS: DIC 2023)	FEB 2024 (SBS: ENE 2024)
NOR (Normal)		100.00	100.00	100.00	100.00	100.00	100.00
% Porcentaje de	CPP (Con Problemas Pote.)	0.00	0.00	0.00	0.00	0.00	0.00
Calificación	DEF (Deficiente)	0.00	0.00	0.00	0.00	0.00	0.00
	DUD (Dudoso)	0.00	0.00	0.00	0.00	0.00	0.00
	PER (Pérdida)	0.00	0.00	0.00	0.00	0.00	0.00

Institución	SET 2023 (SBS: AGO 2023)		OCT 2023 (SBS: SET 2023)		NOV 2023 (SBS: OCT 2023)		DIC 2023 (SBS: NOV 2023)		ENE 2024 (SBS: DIC 2023)		FEB 2024 (SBS: ENE 2024)	
	Monto *	Dias V.	Monto *	Dias V.	Monto *	Dias V.	Monto *	Dias V.	Monto *	Dias V.	Monto *	Dias V.
BCP	143.324.976,97		141.564.136,21		143.234.799,24		170.671.071,58		163.989.794,26		168.176.890,67	
COFIDE	92.020.249,29		90.885.585,00		91.963.847,95		109.604.832,38		105.316.642,71		108.014.157,15	
TOTAL	235.345.226,26		232.449.721,21		235.198.647,19		280.275.903,96		269.306.436,97		276.191.047,82	

Última fecha reportada por la SBS : 31/01/2024

Operación	SET 2023 (SBS: AGO 2023)		OCT 2023 (SBS: SET 2023)		NOV 2023 (SBS: OCT 2023)		DIC 2023 (SBS: NOV 2023)		ENE 2024 (SBS: DIC 2023)		FEB 2024 (SBS: ENE 2024)	
	Monto *	Dias V.	Monto *	Dias V.	Monto *	Dias V.	Monto *	Dias V.	Monto *	Dias V.	Monto *	Dias V.
RESUMEN												
- Total Deuda	235.345.226,26		232.449.721,21		235.198.647,19		280.275.903,96		269.306.436,97		276.191.047,82	
- Línea No Utilizada	147.279.833,41		151.177.704,40		152.969.118,72		144.391.931,56		143.352.060,29		147.027.115,64	
- Garantías	394.881.791,00		405.354.975,00		410.164.091,00		399.263.430,00		396.377.960,00		406.530.537,00	
- Otros	120.087.500,00		115.759.861,74		117.133.232,10		114.020.259,28		105.849.974,13		108.561.148,99	
CREDTOS DIRECTOS												
- CRÉDITOS VIGENTES	235.345.226,26		232.449.721,21		235.198.647,19		280.275.903,96		269.306.436,97		276.191.047,82	
-- Corp: Cred.Rev.LíneaTarj.Crédito	5.920,89		12.464,48		10.920,99		17.156,62		14.600,30		8.898,92	
-- Corp: SobregirosCC							5,30				32,49	
-- Corp: Préstamos	143.142.610,04		141.377.576,71		143.054.874,61		170.496.405,96		163.825.888,69		168.022.022,27	



--- NoRevolventes	143.142.610,04	141.377.576,71	143.054.874,61	170.496.405,96	163.825.888,69	168.022.022,27
-- Corp:ArrendamientoFinanc	176.446,04	174.095,02	169.003,64	157.503,70	149.305,27	145.936,99
-- GranE:Préstamos	92.020.249,29	90.885.585,00	91.963.847,95	109.604.832,38	105.316.642,71	108.014.157,15
--- NoRevolventes	92.020.249,29	90.885.585,00	91.963.847,95	109.604.832,38	105.316.642,71	108.014.157,15
LINEA NO UTIL. Y CRED. NO DESEMB.						
- LinCredAvalesFianzas	4.459.865,00	4.578.151,00	4.632.466,00			
- LinCredTarjetaCrédito	79.487,57	73.262,79	71.980,07	67.591,53	70.749,49	75.887,20
- CredNoDesembolsados	142.740.480,84	146.526.290,61	148.264.672,65	144.324.340,03	143.281.310,80	146.951.228,44
GARANTIAS						
- GARANTIAS RECIBIDAS	394.881.791,79	405.354.975,99	410.164.091,18	399.263.430,08	396.377.960,97	406.530.537,48
-- OtrasGarantias	255.791,76	262.575,96	265.691,15	258.630,05	256.760,94	263.337,45
-- OtrasGtiasNoPref	394.626.000,03	405.092.400,03	409.898.400,03	399.004.800,03	396.121.200,03	406.267.200,03
OTROS						
- InstrumentosFinancDerivados	120.087.500,00	115.759.861,74	117.133.232,10	114.020.259,28	105.849.974,13	108.561.148,99

Montos expresados en unidades de soles*

Última fecha reportada por la SBS : 31/01/2024

6 MESES ANTERIORES		MAR 2023 (SBS: FEB 2023)	ABR 2023 (SBS: MAR 2023)	MAY 2023 (SBS: ABR 2023)	JUN 2023 (SBS: MAY 2023)	JUL 2023 (SBS: JUN 2023)	AGO 2023 (SBS: JUL 2023)
% Porcentaje de Calificación	NOR (Normal)	100.00	100.00	100.00	100.00	100.00	100.00
	CPP (Con Problemas Pote.)	0.00	0.00	0.00	0.00	0.00	0.00
	DEF (Deficiente)	0.00	0.00	0.00	0.00	0.00	0.00
	DUD (Dudoso)	0.00	0.00	0.00	0.00	0.00	0.00
	PER (Pérdida)	0.00	0.00	0.00	0.00	0.00	0.00

Institución	MAR 2023 (SBS: FEB 2023)		ABR 2023 (SBS: MAR 2023)		MAY 2023 (SBS: ABR 2023)		JUN 2023 (SBS: MAY 2023)		JUL 2023 (SBS: JUN 2023)		AGO 2023 (SBS: JUL 2023)	
	Monto *	Dias V.	Monto *	Dias V.	Monto *	Dias V.	Monto *	Dias V.	Monto *	Dias V.	Monto *	Dias V.
BCP	152.589.583,70		150.886.620,86		149.066.548,90		147.630.489,26		145.652.034,56		144.873.532,83	
COFIDE	94.784.592,37		93.688.816,74		92.518.329,13		91.621.785,42		90.351.681,85		89.853.602,01	
TOTAL	247.374.176,07		244.575.437,60		241.584.878,03		239.252.274,68		236.003.716,41		234.727.134,84	

Última fecha reportada por la SBS : 31/01/2024

Operación	MAR 2023 (SBS: FEB 2023)		ABR 2023 (SBS: MAR 2023)		MAY 2023 (SBS: ABR 2023)		JUN 2023 (SBS: MAY 2023)		JUL 2023 (SBS: JUN 2023)		AGO 2023 (SBS: JUL 2023)	
	Monto *	Dias V.	Monto *	Dias V.	Monto *	Dias V.	Monto *	Dias V.	Monto *	Dias V.	Monto *	Dias V.
RESUMEN												
- Total Deuda	247.374.176,07		244.575.437,60		241.584.878,03		239.252.274,68		236.003.716,41		234.727.134,84	
- Línea No Utilizada	147.126.162,49		145.418.798,87		143.591.261,30		142.200.991,75		140.224.309,41		139.449.282,81	
- Garantías	406.744.275,00		402.042.029,00		397.019.176,00		393.171.884,00		387.721.553,00		385.584.169,00	
- Otros	123.695.000,00		122.265.000,00		120.737.500,00		119.567.500,00		117.910.000,00		117.260.000,00	
CREDITOS DIRECTOS												
- CRÉDITOS VIGENTES	242.467.827,49		239.669.089,02		236.678.529,45		234.345.926,10		231.097.367,83		229.820.786,26	
-- Corp:Cred.Rev.LíneaTarj.Crédito											15.905,85	
-- Corp:Préstamos											139.772.269,83	
--- NoRevolventes											139.772.269,83	
-- Corp:ArrendamientoFinanc											179.008,57	
-- GranE:Cred.Rev.LíneaTarj.Crédito	17.136,17		28.150,75		38.057,85		5.394,84		12.015,85			
-- GranE:SobregirosCC					53,51							
-- GranE:Préstamos	242.227.291,65		239.426.976,14		236.435.730,03		234.144.562,78		230.898.742,54		89.853.602,01	
--- NoRevolventes	242.227.291,65		239.426.976,14		236.435.730,03		234.144.562,78		230.898.742,54		89.853.602,01	
-- GranE:ArrendamientoFinanc	223.399,67		213.962,13		204.688,06		195.968,48		186.609,44			
CREDITOS INDIRECTOS												
- CartasFianzaOtorgadas	4.906.348,58		4.906.348,58		4.906.348,58		4.906.348,58		4.906.348,58		4.906.348,58	
LINEA NO UTIL. Y CRED. NO DESEMB.												
- LinCredTarjetaCrédito	97.672,62		90.060,33		78.166,22		78.602,31		72.086,28		69.673,92	
- CredNoDesembolsados	147.028.489,87		145.328.738,54		143.513.095,08		142.122.389,44		140.152.223,13		139.379.608,89	
GARANTIAS												
- GARANTIAS RECIBIDAS	406.744.275,93		402.042.029,97		397.019.176,32		393.171.884,17		387.721.553,62		385.584.169,09	
-- OtrasGarantias	263.475,90		260.429,94		257.176,29		254.684,14		251.153,59		249.769,06	
-- OtrasGtiasNoPref	406.480.800,03		401.781.600,03		396.762.000,03		392.917.200,03		387.470.400,03		385.334.400,03	
OTROS												
- InstrumentosFinancDerivados	123.695.000,00		122.265.000,00		120.737.500,00		119.567.500,00		117.910.000,00		117.260.000,00	

Reporte SBS/Microfinanzas por entidades

Reportado por : BCP

Última fecha reportada por la SBS : 31/01/2024

Operación	SET 2023 (SBS: AGO2023)		OCT 2023 (SBS: SET2023)		NOV 2023 (SBS: OCT2023)		DIC 2023 (SBS: NOV2023)		ENE 2024 (SBS: DIC2023)		FEB 2024 (SBS: ENE2024)	
	Monto *	Dias V.	Monto *	Dias V.	Monto *	Dias V.	Monto *	Dias V.	Monto *	Dias V.	Monto *	Dias V.
Calificación (2)	NOR		NOR		NOR		NOR		NOR		NOR	
RESUMEN												
- Total Deuda	143.324.976,97		141.564.136,21		143.234.799,24		170.671.071,58		163.989.794,26		168.176.890,67	
- Línea No Utilizada	147.279.833,41		151.177.704,40		152.969.118,72		144.391.931,56		143.352.060,29		147.027.115,64	
- Garantías	394.881.791,00		405.354.975,00		410.164.091,00		399.263.430,00		396.377.960,00		406.530.537,00	
- Otros	120.087.500,00		115.759.861,74		117.133.232,10		114.020.259,28		105.849.974,13		108.561.148,99	
CREDITOS DIRECTOS												
- CRÉDITOS VIGENTES	143.324.976,97		141.564.136,21		143.234.799,24		170.671.071,58		163.989.794,26		168.176.890,67	
-- Corp: Cred.Rev.LíneaTarj.Crédito	5.920,89		12.464,48		10.920,99		17.156,62		14.600,30		8.898,92	
-- Corp: SobregirosCC							5,30				32,49	
-- Corp: Préstamos	143.142.610,04		141.377.576,71		143.054.874,61		170.496.405,96		163.825.888,69		168.022.022,27	
--- NoRevolventes	143.142.610,04		141.377.576,71		143.054.874,61		170.496.405,96		163.825.888,69		168.022.022,27	
-- Corp: ArrendamientoFinanc	176.446,04		174.095,02		169.003,64		157.503,70		149.305,27		145.936,99	
LINEA NO UTIL. Y CRED. NO DESEMB.												
- LinCredAvalesFianzas	4.459.865,00		4.578.151,00		4.632.466,00							
- LinCredTarjetaCrédito	79.487,57		73.262,79		71.980,07		67.591,53		70.749,49		75.887,20	
- CredNoDesembolsados	142.740.480,84		146.526.290,61		148.264.672,65		144.324.340,03		143.281.310,80		146.951.228,44	
GARANTIAS												
- GARANTIAS RECIBIDAS	394.881.791,79		405.354.975,99		410.164.091,18		399.263.430,08		396.377.960,97		406.530.537,48	
-- OtrasGarantias	255.791,76		262.575,96		265.691,15		258.630,05		256.760,94		263.337,45	
-- OtrasGtiasNoPref	394.626.000,03		405.092.400,03		409.898.400,03		399.004.800,03		396.121.200,03		406.267.200,03	
OTROS												
- InstrumentosFinancDerivados	120.087.500,00		115.759.861,74		117.133.232,10		114.020.259,28		105.849.974,13		108.561.148,99	

Última fecha reportada por la SBS : 31/01/2024

Operación	MAR 2023 (SBS: FEB2023)		ABR 2023 (SBS: MAR2023)		MAY 2023 (SBS: ABR2023)		JUN 2023 (SBS: MAY2023)		JUL 2023 (SBS: JUN2023)		AGO 2023 (SBS: JUL2023)	
	Monto *	Dias V.	Monto *	Dias V.	Monto *	Dias V.	Monto *	Dias V.	Monto *	Dias V.	Monto *	Dias V.
Calificación (2)	NOR		NOR		NOR		NOR		NOR		NOR	
RESUMEN												
- Total Deuda	152.589.583,70		150.886.620,86		149.066.548,90		147.630.489,26		145.652.034,56		144.873.532,83	
- Línea No Utilizada	147.126.162,49		145.418.798,87		143.591.261,30		142.200.991,75		140.224.309,41		139.449.282,81	
- Garantías	406.744.275,00		402.042.029,00		397.019.176,00		393.171.884,00		387.721.553,00		385.584.169,00	
- Otros	123.695.000,00		122.265.000,00		120.737.500,00		119.567.500,00		117.910.000,00		117.260.000,00	
CREDITOS DIRECTOS												
- CRÉDITOS VIGENTES	147.683.235,12		145.980.272,28		144.160.200,32		142.724.140,68		140.745.685,98		139.967.184,25	
-- Corp: Cred.Rev.LíneaTarj.Crédito											15.905,85	
-- Corp: Préstamos											139.772.269,83	
--- NoRevolventes											139.772.269,83	
-- Corp: ArrendamientoFinanc											179.008,57	
-- GranE: Cred.Rev.LíneaTarj.Crédito	17.136,17		28.150,75		38.057,85		5.394,84		12.015,85			
-- GranE: SobregirosCC					53,51							
-- GranE: Préstamos	147.442.699,28		145.738.159,40		143.917.400,90		142.522.777,36		140.547.060,69		140.547.060,69	
--- NoRevolventes	147.442.699,28		145.738.159,40		143.917.400,90		142.522.777,36		140.547.060,69		140.547.060,69	
-- GranE: ArrendamientoFinanc	223.399,67		213.962,13		204.688,06		195.968,48		186.609,44			
CREDITOS INDIRECTOS												
- CartasFianzaOtorgadas	4.906.348,58		4.906.348,58		4.906.348,58		4.906.348,58		4.906.348,58		4.906.348,58	
LINEA NO UTIL. Y CRED. NO DESEMB.												
- LinCredTarjetaCrédito	97.672,62		90.060,33		78.166,22		78.602,31		72.086,28		69.673,92	
- CredNoDesembolsados	147.028.489,87		145.328.738,54		143.513.095,08		142.122.389,44		140.152.223,13		139.379.608,89	
GARANTIAS												
- GARANTIAS RECIBIDAS	406.744.275,93		402.042.029,97		397.019.176,32		393.171.884,17		387.721.553,62		385.584.169,09	
-- OtrasGarantias	263.475,90		260.429,94		257.176,29		254.684,14		251.153,59		249.769,06	
-- OtrasGtiasNoPref	406.480.800,03		401.781.600,03		396.762.000,03		392.917.200,03		387.470.400,03		385.334.400,03	



OTROS						
- InstrumentosFinancDerivados	123.695.000,00	122.265.000,00	120.737.500,00	119.567.500,00	117.910.000,00	117.260.000,00

Reportado por : COFIDE

Última fecha reportada por la SBS : 31/01/2024

Operación	SET 2023 (SBS: AGO2023)		OCT 2023 (SBS: SET2023)		NOV 2023 (SBS: OCT2023)		DIC 2023 (SBS: NOV2023)		ENE 2024 (SBS: DIC2023)		FEB 2024 (SBS: ENE2024)	
	Monto *	Dias V.	Monto *	Dias V.	Monto *	Dias V.	Monto *	Dias V.	Monto *	Dias V.	Monto *	Dias V.
Calificación (2)	NOR		NOR		NOR		NOR		NOR		NOR	
RESUMEN												
- Total Deuda	92.020.249,29		90.885.585,00		91.963.847,95		109.604.832,38		105.316.642,71		108.014.157,15	
CREDITOS DIRECTOS												
- CRÉDITOS VIGENTES	92.020.249,29		90.885.585,00		91.963.847,95		109.604.832,38		105.316.642,71		108.014.157,15	
-- GranE:Préstamos	92.020.249,29		90.885.585,00		91.963.847,95		109.604.832,38		105.316.642,71		108.014.157,15	
--- NoRevolventes	92.020.249,29		90.885.585,00		91.963.847,95		109.604.832,38		105.316.642,71		108.014.157,15	

Última fecha reportada por la SBS : 31/01/2024

Operación	MAR 2023 (SBS: FEB2023)		ABR 2023 (SBS: MAR2023)		MAY 2023 (SBS: ABR2023)		JUN 2023 (SBS: MAY2023)		JUL 2023 (SBS: JUN2023)		AGO 2023 (SBS: JUL2023)	
	Monto *	Dias V.	Monto *	Dias V.	Monto *	Dias V.	Monto *	Dias V.	Monto *	Dias V.	Monto *	Dias V.
Calificación (2)	NOR		NOR		NOR		NOR		NOR		NOR	
RESUMEN												
- Total Deuda	94.784.592,37		93.688.816,74		92.518.329,13		91.621.785,42		90.351.681,85		89.853.602,01	
CREDITOS DIRECTOS												
- CRÉDITOS VIGENTES	94.784.592,37		93.688.816,74		92.518.329,13		91.621.785,42		90.351.681,85		89.853.602,01	
-- GranE:Préstamos	94.784.592,37		93.688.816,74		92.518.329,13		91.621.785,42		90.351.681,85		89.853.602,01	
--- NoRevolventes	94.784.592,37		93.688.816,74		92.518.329,13		91.621.785,42		90.351.681,85		89.853.602,01	

Rectificaciones SBS

Entidad	Periodo SBS	Cuenta	Concepto Rectificación	Dice	Debe Decir
---------	-------------	--------	------------------------	------	------------

Aval/Codeudor

Montos expresados en unidades de soles*

Es Avalista de:

Información reportada por la SBS al 31/01/2024

Tipo Doc	Nro Documento	Nombre/Razón Social	Act	Pre	12m
----------	---------------	---------------------	-----	-----	-----

Montos expresados en unidades de soles*

Quiénes lo Avalan:

Información reportada por la SBS al 31/01/2024

Tipo Doc	Nro Documento	Nombre/Razón Social	Act	Pre	12m
----------	---------------	---------------------	-----	-----	-----

Montos expresados en unidades de soles*

Es Avalista de:

Información Reportada por Entidades de Microfinanzas / Otros Créditos

Tipo Doc	Nro Documento	Nombre/Razón Social	Act	Pre	12m
----------	---------------	---------------------	-----	-----	-----

Montos expresados en unidades de soles*

Quiénes lo Avalan:

Información Reportada por Entidades de Microfinanzas / Otros Créditos

Tipo Doc	Nro Documento	Nombre/Razón Social	Act	Pre	12m
----------	---------------	---------------------	-----	-----	-----

Documentos Protestados como Deudor/Aceptante

Montos expresados en unidades*

Reportado por la Cámara de Comercio de Lima (CCL)

Documentos Protestados sin Regularizar

	# Doc	Monto (S/) *	Max Días Venc.
Total:	0	0,00	

Tipo de Cambio 3.780

Nro. Secuencia	Tip. **	Acreeador/Girador	Tipo Doc.	Moneda	Monto *	Monto * (S/)	Boletín	F. Protesto	F. Venc	Días Venc.
----------------	---------	-------------------	-----------	--------	---------	--------------	---------	-------------	---------	------------

**PR: Protestos, CJ: Cobranza Judicial, MO: Moras, PP: Procesos Penales

Montos expresados en unidades*

Reportado por la Cámara de Comercio de Lima (CCL)

Documentos Protestados Regularizados

	# Doc	Monto (S/) *
Total:	2	262.507,30

Nro. Secuencia	Tip. **	Acreeador/Girador	Tipo Doc.	Moneda	Monto *	Monto * (S/)	Boletín	F. Protesto	F. Venc.	F. Reg
96528		SEGURITIC PROYECTOS E.I.R.L.	FAN	S/.	2.989,80	2.989,80	06/2023	19/06/2023	15/06/2023	04/07/2023
77874		BANCO DE CREDITO DEL PERU	FAN	S/.	259.517,50	259.517,50	12/2022	02/12/2022	22/11/2022	18/04/2023

**PR: Protestos, CJ: Cobranza Judicial, MO: Moras, PP: Procesos Penales

Detalle de Vencidos

Comercio Exterior

Montos expresados en unidades de dolares

Muestra información reportada por la SUNAT desde el 07/02/2011

Resumen por Ejercicio

Ejercicio	Actividad	Número de Operaciones	Importe USD *	N° Países	3 países con mayor número de operaciones
2024	IMPORTACIÓN	1	18.426,79	1	TAIWAN
2023	IMPORTACIÓN	7	380.642,60	7	ARGENTINA, BRAZIL, CHINA
2022	IMPORTACIÓN	4	227.691,23	7	CHINA, SPAIN, ITALY
2020	IMPORTACIÓN	2	10.498,93	2	CHINA, MEXICO

Resumen por Meses

Actividad	Ejercicio	Mes	Número de Operaciones	Importe USD *	N° Países	3 países con mayor número de operaciones
IMPORTACIÓN	2024	FEBRERO	1	18.426,79	1	TAIWAN
		2023	JULIO	1	3.897,34	1
		MAYO	1	77.592,80	1	ARGENTINA
		MARZO	2	69.901,77	2	ARGENTINA, FRANCE
		FEBRERO	2	75.534,00	4	ARGENTINA, CHINA, TAIWAN
		ENERO	1	153.716,69	1	BRAZIL
	2022	DICIEMBRE	1	9.328,54	1	SPAIN
		NOVIEMBRE	1	113.320,00	1	CHINA
		OCTUBRE	1	45.901,58	7	CHINA, SPAIN, FRANCE
		JULIO	1	59.141,11	1	ITALY
2020	JUNIO	1	792,37	1	MEXICO	



ABRIL	1	9.706,57	1	CHINA
-------	---	----------	---	-------

PUBLICACIÓN DIARIO "EL PERUANO"

Reporte Otros Créditos

Institución	SET 2023		OCT 2023		NOV 2023		DIC 2023		ENE 2024		FEB 2024	
	Monto *	Dias V.	Monto *	Dias V.	Monto *	Dias V.	Monto *	Dias V.	Monto *	Dias V.	Monto *	Dias V.

Institución	MAR 2023		ABR 2023		MAY 2023		JUN 2023		JUL 2023		AGO 2023	
	Monto *	Dias V.	Monto *	Dias V.	Monto *	Dias V.	Monto *	Dias V.	Monto *	Dias V.	Monto *	Dias V.

Reporte Otros Créditos por entidades

Sin Información