



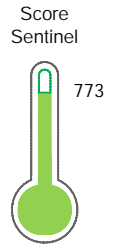
Reporte de Deudas

El reporte contiene solo los títulos seleccionados

- Información General
- Consulta Rápida
- Principales Acreedores
- Detalle Variación
- Posición Histórica
- Gráficos
- Rep. Vencidos
- Rep. SBS/Microf.
- SBS/Microf. Entidades
- Rectificaciones SBS
- Avalados/Avalistas
- Hechos de Importancia
- Documentos CCL
- Detalle de Vencidos
- Comercio Exterior
- Otros Créditos
- Otros Créd. Entidades
- Otros Rep. Negativos

RUC 20509882950 - JL VITTERI INGENIEROS SOCIEDAD ANONIMA CERRADA

Fecha Proceso	Tipo Doc.	N. Doc.	Nota	Deuda Total *	Var.	Actual	Previo	12m
21/02/2024	RUC	20509882950	0.000	2.020.942,02		●	●	●



Buen Puntaje

*** La persona consultada cuenta con los siguientes créditos e indicadores.**

Línea de Crédito

Sentinel Sabio

Bancarizado: SI

Recomendación de Sentinel Sabio

Evaluación Crediticia



APROBAR
Producto Genérico

Detalle:

- Cumple con todas las reglas de evaluación

Cuota Estimada Mensual


S/ 93219,



Score Sentinel

Nivel de Riesgo

Buen Puntaje



Recomendación:

Estadísticamente, en este nivel de score, 9 de 100 empresas podrían caer en incumplimiento en los próximos 12 meses

Información General

Datos Principales

24/01/2024: Última actualización de información reportada por SUNAT

Razón Social:	JL VITTERI INGENIEROS SOCIEDAD ANONIMA CERRADA		
Nombre Comercial:	JLV CONSULTORES		
Tipo de Contribuyente:	SOCIEDAD ANONIMA CERRADA		
Estado de Contribuyente:	ACTIVO	Condición del Contribuyente:	HABIDO
Inicio de Actividades:	03/12/2004		
Tamaño contribuyente:	PRINCIPAL	Dependencia:	INTENDENCIA LIMA PRICO
Actividad Económica Principal	ACTIV.DE ARQUITECTURA E INGENIERIA		
Actividad Económica Secundaria 1	ACTIV.DE ASESORAMIENTO EMPRES	Actividad Económica Secundaria 2	ACTIV. INMOBILIARIAS POR RETRIB
Fecha Inscripción RRPP:	29/11/2004	Número de Partida Registral:	-
Folio:	-	Asiento:	-

Agente de retención

Direcciones Registradas

Dirección	Fuente
AVENIDA CIRCUNVALACION DEL CLUB G NRO 134 DTO. 802 TORRE 1 - EDIFICIO PANORA SANTIAGO DE SURCO - LIMA - LIMA	SUNAT - DOMICILIO FISCAL

Representantes Legales

Nro Documento	Nombre de Representante	Act	Pre	12m	Fecha desde que ocupa Cargo	Cargo
06417109	CAMACHO CHOCANO MARIA ELENA				03/01/2019	APODERADO
17928353	GARCIA LINARES LUIS ALBERTO				20/02/2014	GERENTE
43586710	GUERRA FORTUNA ZAYDA ANGELA				01/02/2021	GERENTE GENERAL

Empresas Relacionadas a:

CAMACHO CHOCANO MARIA ELENA

Ruc	Razón Social	Semáforos			Fecha desde que ocupa Cargo	Cargo	Estado
		Act	Pre	12m			
10103202901	SUCESION INDIVISA VITTERI SARMIENTO JOSE LUIS				05/07/2019	APODERADO	SUSPENSION TEMPORAL
20539862422	KIARA'S WORLD S.A.C.				09/10/2012	GERENTE GENERAL	SUSPENSION TEMPORAL

GARCIA LINARES LUIS ALBERTO

Ruc	Razón Social	Semáforos			Fecha desde que ocupa Cargo	Cargo	Estado
		Act	Pre	12m			
20334335811	CGC INVERSIONES S.A.C.				07/09/2017	GERENTE ADMINISTRAT	ACTIVO
20551097294	INSTITUTO DE SEGURIDAD Y SALUD OCUPACIONAL SOCIEDAD ANONIM				06/12/2012	APODERADO	ACTIVO
20604369984	CONSORCIO SANTA MARIA				08/03/2019	APODERADO	ACTIVO
20606721120	CONSORCIO SUPERVISOR SUR				13/10/2020	APODERADO	ACTIVO

GUERRA FORTUNA ZAYDA ANGELA

Ruc	Razón Social	Semáforos			Fecha desde que ocupa Cargo	Cargo	Estado
		Act	Pre	12m			
20334335811	CGC INVERSIONES S.A.C.				01/02/2021	GERENTE GENERAL	ACTIVO

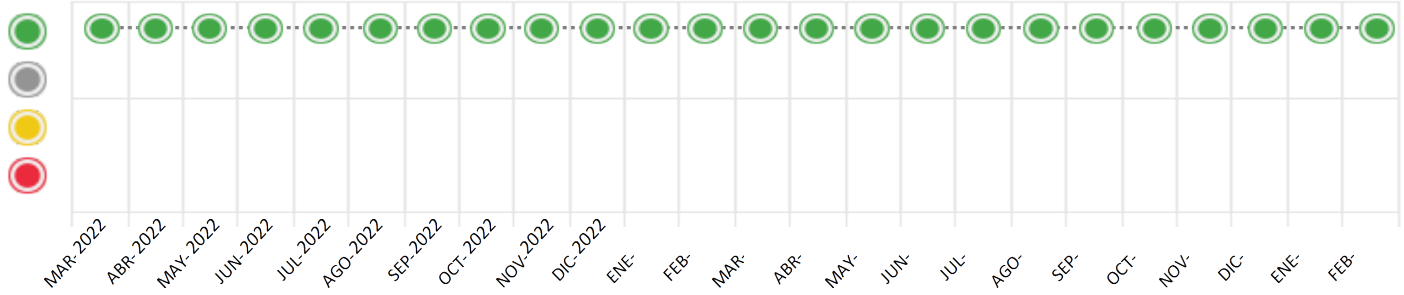
Consulta Rápida

Documento de identidad consultado

Fecha Proceso	Tipo Doc.	N. Doc.	Nombre o Raz. Social	Nota	Deuda Total *	Var.	Actual	Previo	12m
21/02/2024	RUC	20509882950	JL VITTERI INGENIEROS SOCIEDAD ANONIMA CERRADA	0.000	2.020.942,02				

Montos expresados en unidades de soles*

Semáforos de los últimos 24 meses



Semáforo	Descripción
	No registra información de deudas
	Minimo Riesgo: Sin deudas vencidas
	Mediano Riesgo: Deudas con poco atraso*
	Alto Riesgo: Deudas con atraso significativo*

*Semáforo deuda menor: Deuda vencida menor S/ 100 personas naturales o menor S/ 500 personas jurídicas

Verde: 0 <= Sem. < 0.001
 Amarillo: 0.001 <= Sem. <= 2
 Rojo: 2 < Sem. <= 6

Variación	Descripción
	Variación Negativa: La nueva información reportada ha incrementado tu riesgo crediticio
	Variación Positiva: La nueva información ha mejorado tu posición de riesgo
	Variación Porcentual Positiva: El monto total reportado por la SBS/Microfinanzas o número de instituciones financieras ha aumentado
	Variación Porcentual Negativa: El monto total reportado por la SBS/Microfinanzas o número de instituciones financieras ha disminuido
	Aproximadamente igual o igual

Detalle de la deuda SBS/Microfinanzas

Entidad	Deuda Anterior			Deuda a FEB 2024				Rect. (1)	Disc.
	AGO 2023	NOV 2023	ENE 2024	Fecha Inf.	Calif. (2)	Monto *	Días Venc.		
	1.508.001,67	1.666.912,70	1.511.778,45	31/01/2024	NOR	0			
	0,00	614.141,76	616.549,53	31/01/2024	NOR	0			
	0,00	0,00	0,00	31/01/2024	SCAL	0			
TOTAL	1.508.001,67	2.281.054,46	2.128.327,98			2.020.942,02			

(1) Ver detalle en el cuadro de Rectificaciones SBS

(2) NOR: Normal, CPP: Con Problemas Potenciales, DEF: Deficiente, DUD: Dudoso, PER: Pérdida, SCAL: Sin Calificación

Detalle de la deuda de Otros Créditos

Entidad	Deuda Anterior			Deuda a FEB 2024				Disc.
	AGO 2023	NOV 2023	ENE 2024	Fecha Inf.	Calif. (2)	Monto	Días Venc.	
TOTAL								

(2) NOR: Normal, CPP: Con Problemas Potenciales, DEF: Deficiente, DUD: Dudoso, PER: Pérdida, SCAL: Sin Calificación

Detalle de vencidos

# Doc	Fuente - Acreedor	Monto *	Días Venc.

Utilización de Líneas de Crédito

Instituciones	**	Línea Aprobada	Línea No Utilizada	Línea Utilizada	% L. Uti.
BBVA	TOT		30.000,00		
BIF	AVF		1.290.241,86		
BIF	TOT		16.426,54		
TOTAL			1.336.668,40		0%

** (AVF): Avaluos y Fianzas, (TOT): Otras Tarjetas de Crédito

Principales Acreedores

Montos expresados en unidades de soles*

Resumen de Deudas

Descripción de la Deuda	Monto *	Días
Deuda total SBS al 31/01/2024	2.020.942,02	
% Calificación normal	100,00	
Peor Calificación (2)	NOR	
Otros Créditos	0,00	****

Detalle de deuda SBS/Microfinanzas

Institución SBS	Calif. (2)	Saldo *	% Ven.	Días Venc.	Rect.(1)
BBVA	NOR	1.402.801,45	0,00		
BIF	NOR	618.140,57	0,00		
SCOTIABANK	SCAL	0,00	0,00		
Deuda Total SBS/MicroFinanzas		2.020.942,02	0		

Detalle de Riesgos SBS/Microfinanzas

Concepto	Saldo *
Deuda Directa	6.382,45
Deuda Indirecta	2.014.559,57
Deuda Castigada	0,00
Deuda Total SBS/MicroFinanzas	2.020.942,02
Línea Tarj.Cred. No utilizada	46.426,54
Total Riesgo SBS/MicroFinanzas	2.067.368,56

Detalle de deuda Otros Créditos

Empresa	Calif. (2)	Saldo *	% Ven.	Días Venc.	Disc.
Deuda Total Otros Créditos		0,00	0		

Detalle de vencidos

# Doc	Fuente - Acreedor	Monto *	Días Venc.
-------	-------------------	---------	------------

Detalle Variación

Montos expresados en unidades de soles*

Resumen de la variación

Descripción de la deuda	19/01/2024	21/02/2024	Variación
Score	0.000	0.000	0.000
Nro. Entidades SBS/Microf.	3	3	0
Riesgo Total SBS/Microf. *	2.128.327,98	2.020.942,02	
Deuda Directa	4.791,41	6.382,45	1.591,04
Deuda Indirecta	2.123.536,57	2.014.559,57	-108.977,00
Deuda Castigada	0,00	0,00	0,00

Variación del Riesgo Total SBS/Microf. *	Antes	21/02/2024	Variación
Último Mes	2.128.327,98	2.020.942,02	-107.385,96
Último Trimestre	2.281.054,46	2.020.942,02	-260.112,44
Último Semestre	1.508.001,67	2.020.942,02	512.940,35
Último Año	1.451.669,09	2.020.942,02	569.272,93

Calificación SBS/Microf.	19/01/2024	21/02/2024	Variación
% NOR (Normal)	100.00	100.00	0.00
% CPP (Con Problemas Potenciales)	0.00	0.00	0.00
% DEF (Deficiente)	0.00	0.00	0.00
% DUD (Dudoso)	0.00	0.00	0.00
% PER (Pérdida)	0.00	0.00	0.00

Deuda vencida *	19/01/2024	21/02/2024	Variación
Total deuda vencida	0,00	0,00	0,00
Deuda por Otros Créditos *	19/01/2024	21/02/2024	Variación



Total deuda otros créditos	0,00	0,00	0,00
----------------------------	------	------	------

Detalle de la variación			
Fuente - Acreedor *	19/01/2024	21/02/2024	Variación

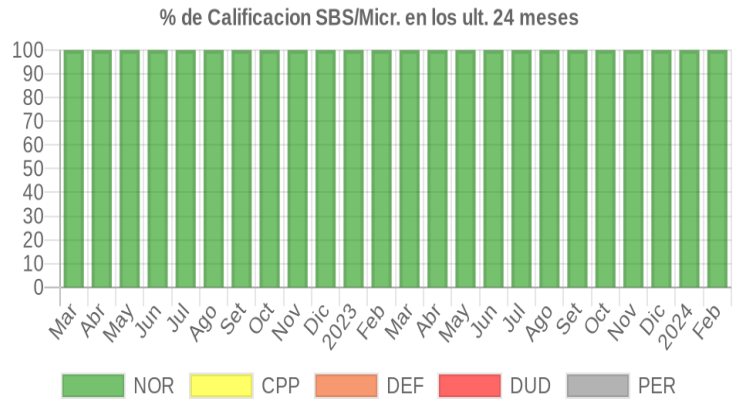
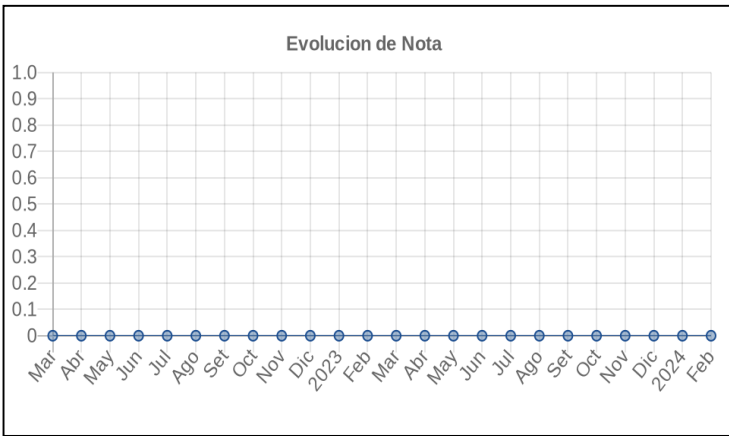
Posición Histórica

Montos expresados en unidades de soles*

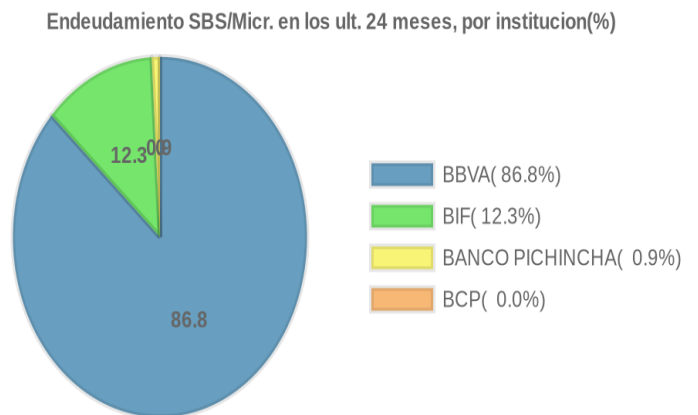
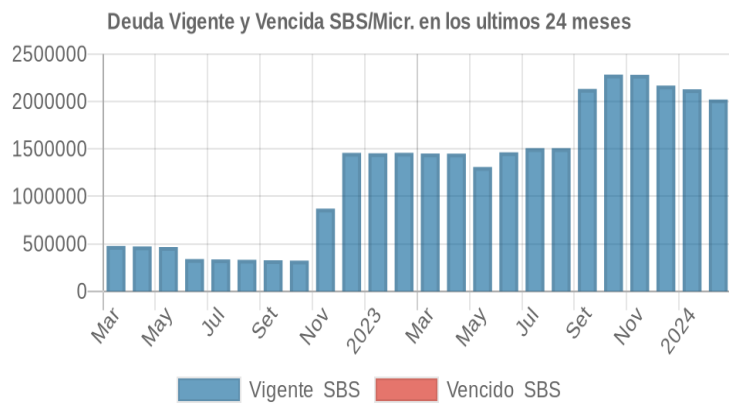
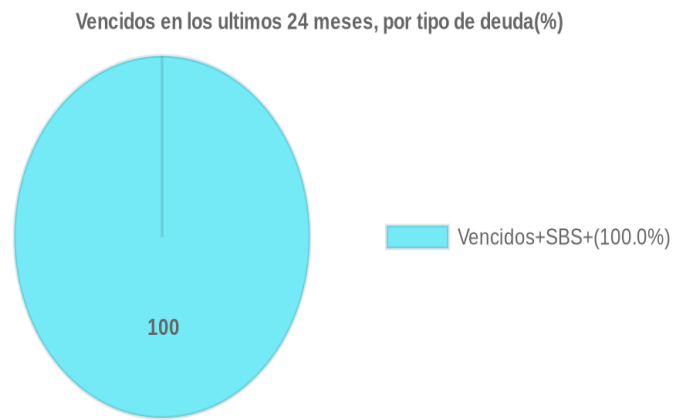
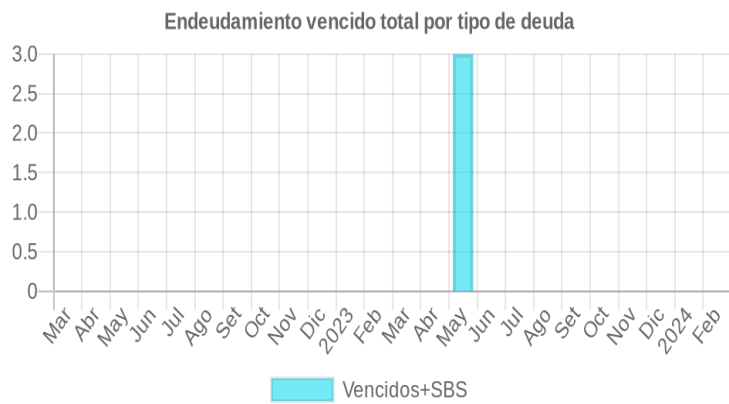
Fecha de Proceso	Sema. Actual	Sem. Riesgo	Var.	Superintendencia de Banca y Seguros (SBS/Microfinan.)				Otros Créditos	Otros Vencidos *				Ctas. Cerr./Anu.		Otros Repor. Negati.		
				# Enti.	Deuda Total *	% Cali. normal	Peor Califi.(2)		Deuda Vencida *	Protestos	Docs. Impagos	Deuda Tributaria	Deuda Laboral	Cta. Cte.		Tar. Créd.	
21/02/2024	●	0.000	☰	3	2.020.942,02	100.00	NOR	0,00	0,00	0,00	0,00	0,00	0,00	0,00	0	0	0
19/01/2024	●	0.000	📊	3	2.128.327,98	100.00	NOR	0,00	0,00	0,00	0,00	0,00	0,00	0,00	0	0	0
22/12/2023	●	0.000	📊	3	2.167.609,53	100.00	NOR	0,00	0,00	0,00	0,00	0,00	0,00	0,00	0	0	0
23/11/2023	●	0.000	📊	3	2.281.054,46	100.00	NOR	0,00	0,00	0,00	0,00	0,00	0,00	0,00	0	0	0
23/10/2023	●	0.000	📊	3	2.283.177,60	100.00	NOR	0,00	0,00	0,00	0,00	0,00	0,00	0,00	0	0	0
21/09/2023	●	0.000	📊	3	2.131.932,33	100.00	NOR	0,00	0,00	0,00	0,00	0,00	0,00	0,00	0	0	0
24/08/2023	●	0.000	📊	3	1.508.001,67	100.00	NOR	0,00	0,00	0,00	0,00	0,00	0,00	0,00	0	0	0
24/07/2023	●	0.000	📊	3	1.508.001,67	100.00	NOR	0,00	0,00	0,00	0,00	0,00	0,00	0,00	0	0	0
22/06/2023	●	0.000	📊	3	1.464.651,15	100.00	NOR	0,00	0,00	0,00	0,00	0,00	0,00	0,00	0	0	0
22/05/2023	●	0.000	📊	4	1.309.519,91	100.00	NOR	3,00	0,00	0,00	0,00	0,00	0,00	0,00	0	0	0
24/04/2023	●	0.000	📊	5	1.450.493,12	100.00	NOR	0,00	0,00	0,00	0,00	0,00	0,00	0,00	0	0	0
22/03/2023	●	0.000	📊	3	1.451.669,09	100.00	NOR	0,00	0,00	0,00	0,00	0,00	0,00	0,00	0	0	0
21/02/2023	●	0.000	📊	3	1.459.281,99	100.00	NOR	0,00	0,00	0,00	0,00	0,00	0,00	0,00	0	0	0
23/01/2023	●	0.000	📊	3	1.454.128,61	100.00	NOR	0,00	0,00	0,00	0,00	0,00	0,00	0,00	0	0	0
22/12/2022	●	0.000	📊	3	1.458.315,02	100.00	NOR	0,00	0,00	0,00	0,00	0,00	0,00	0,00	0	0	0
23/11/2022	●	0.000	📊	3	870.862,45	100.00	NOR	0,00	0,00	0,00	0,00	0,00	0,00	0,00	0	0	0
24/10/2022	●	0.000	☰	3	323.000,84	100.00	NOR	0,00	0,00	0,00	0,00	0,00	0,00	0,00	0	0	0
22/09/2022	●	0.000	☰	3	327.099,86	100.00	NOR	0,00	0,00	0,00	0,00	0,00	0,00	0,00	0	0	0
22/08/2022	●	0.000	📊	3	331.811,34	100.00	NOR	0,00	0,00	0,00	0,00	0,00	0,00	0,00	0	0	0
22/07/2022	●	0.000	📊	3	336.019,45	100.00	NOR	0,00	0,00	0,00	0,00	0,00	0,00	0,00	0	0	0
23/06/2022	●	0.000	📊	3	339.788,65	100.00	NOR	0,00	0,00	0,00	0,00	0,00	0,00	0,00	0	0	0
23/05/2022	●	0.000	☰	3	466.569,33	100.00	NOR	0,00	0,00	0,00	0,00	0,00	0,00	0,00	0	0	0
25/04/2022	●	0.000	☰	3	472.197,66	100.00	NOR	0,00	0,00	0,00	0,00	0,00	0,00	0,00	0	0	0
22/03/2022	●	0.000	📊	3	477.709,60	100.00	NOR	0,00	0,00	0,00	0,00	0,00	0,00	0,00	0	0	0

Gráficos

Montos expresados en unidades de soles*



NOR: Normal, CPP: Con Problemas Potenciales, DEF: Deficiente, DUD: Dudoso, PER: Pérdida, SCAL: Sin Calificación



Reporte de Vencidos

Montos expresados en unidades de soles*

Fuente - Acreedor	NOV 2023			DIC 2023			ENE 2024			FEB 2024		
	# Docs.	Monto *	Dias V.	# Docs.	Monto *	Dias V.	# Docs.	Monto *	Dias V.	# Docs.	Monto *	Dias V.

Montos expresados en unidades de soles*

Fuente - Acreedor	JUL 2023			AGO 2023			SET 2023			OCT 2023		
	# Docs.	Monto *	Dias V.	# Docs.	Monto *	Dias V.	# Docs.	Monto *	Dias V.	# Docs.	Monto *	Dias V.

Montos expresados en unidades de soles*

Fuente - Acreedor	MAR 2023			ABR 2023			MAY 2023			JUN 2023		
	# Docs.	Monto *	Dias V.	# Docs.	Monto *	Dias V.	# Docs.	Monto *	Dias V.	# Docs.	Monto *	Dias V.

Reporte SBS/Microfinanzas

Montos expresados en unidades de soles*

Última fecha reportada por la SBS : 31/01/2024

ÚLTIMOS 6 MESES		SET 2023 (SBS: AGO 2023)	OCT 2023 (SBS: SET 2023)	NOV 2023 (SBS: OCT 2023)	DIC 2023 (SBS: NOV 2023)	ENE 2024 (SBS: DIC 2023)	FEB 2024 (SBS: ENE 2024)
NOR (Normal)		100.00	100.00	100.00	100.00	100.00	100.00
% Porcentaje de	CPP (Con Problemas Pote.)	0.00	0.00	0.00	0.00	0.00	0.00
	DEF (Deficiente)	0.00	0.00	0.00	0.00	0.00	0.00
Calificación	DUD (Dudoso)	0.00	0.00	0.00	0.00	0.00	0.00
	PER (Pérdida)	0.00	0.00	0.00	0.00	0.00	0.00

Institución	SET 2023 (SBS: AGO 2023)		OCT 2023 (SBS: SET 2023)		NOV 2023 (SBS: OCT 2023)		DIC 2023 (SBS: NOV 2023)		ENE 2024 (SBS: DIC 2023)		FEB 2024 (SBS: ENE 2024)	
	Monto *	Dias V.	Monto *	Dias V.	Monto *	Dias V.	Monto *	Dias V.	Monto *	Dias V.	Monto *	Dias V.
BBVA	1.508.001,67		1.666.912,70		1.666.912,70		1.552.459,70		1.511.778,45		1.402.801,45	
BIF	623.930,66		616.264,90		614.141,76		615.149,83		616.549,53		618.140,57	
SCOTIABANK	0,00		0,00		0,00		0,00		0,00		0,00	
BCP												
BANCO PICHINCHA												
TOTAL	2.131.932,33		2.283.177,60		2.281.054,46		2.167.609,53		2.128.327,98		2.020.942,02	

Última fecha reportada por la SBS : 31/01/2024

Operación	SET 2023 (SBS: AGO 2023)		OCT 2023 (SBS: SET 2023)		NOV 2023 (SBS: OCT 2023)		DIC 2023 (SBS: NOV 2023)		ENE 2024 (SBS: DIC 2023)		FEB 2024 (SBS: ENE 2024)	
	Monto *	Dias V.	Monto *	Dias V.	Monto *	Dias V.	Monto *	Dias V.	Monto *	Dias V.	Monto *	Dias V.
RESUMEN												
- Total Deuda	2.131.932,33		2.283.177,60		2.281.054,46		2.167.609,53		2.128.327,98		2.020.942,02	
- Línea No Utilizada	348.287,73		380.950,12		1.354.124,19		1.301.563,14		1.286.482,45		1.336.668,40	
- Garantías	3.255.169,00		2.869.948,00		2.896.663,00		2.836.109,00		2.820.081,00		5.668.605,00	
CREDITOS DIRECTOS												
- CRÉDITOS VIGENTES	12.172,54		4.506,78		2.383,64		3.391,71		4.791,41		6.382,45	
-- MedE: Cred. Rev. Línea Tarj. Crédito	12.172,54		4.506,78		2.383,64		3.391,71		4.791,41		6.382,45	
CREDITOS INDIRECTOS												
- Cartas Fianza Otorgadas	2.119.759,79		2.278.670,82		2.278.670,82		2.164.217,82		2.123.536,57		2.014.559,57	
LINEA NO UTIL. Y CRED. NO DESEMB.												
- LinCredAvalasFianzas	311.991,86		336.491,89		1.307.241,87		1.256.241,88		1.242.741,87		1.290.241,86	
- LinCredTarjeta Crédito	36.295,87		44.458,23		46.882,32		45.321,26		43.740,58		46.426,54	
GARANTIAS												
- GARANTIAS RECIBIDAS	3.255.170,15		2.869.948,97		2.896.663,73		2.836.110,27		2.820.081,41		5.668.606,72	
-- 1eraHipotecasInmuebles	1.269.828,87		1.303.507,69		1.318.972,45		1.283.918,99		1.274.640,13		2.159.375,44	
-- 1eraGCertParticipación	943.400,00		500.000,00		500.000,00		500.000,00		500.000,00		500.000,00	
-- 1eraGEquipoTransporte	118.191,28		118.191,28		118.191,28		118.191,28		118.191,28		118.191,28	
-- GtiasNoPref(AvalyFianza)	923.750,00		948.250,00		959.500,00		934.000,00		927.250,00		2.891.040,00	

Montos expresados en unidades de soles*

Última fecha reportada por la SBS : 31/01/2024

6 MESES ANTERIORES		MAR 2023 (SBS: FEB 2023)	ABR 2023 (SBS: MAR 2023)	MAY 2023 (SBS: ABR 2023)	JUN 2023 (SBS: MAY 2023)	JUL 2023 (SBS: JUN 2023)	AGO 2023 (SBS: JUL 2023)
NOR (Normal)		100.00	100.00	100.00	100.00	100.00	100.00
% Porcentaje de	CPP (Con Problemas Pote.)	0.00	0.00	0.00	0.00	0.00	0.00
	DEF (Deficiente)	0.00	0.00	0.00	0.00	0.00	0.00
Calificación	DUD (Dudoso)	0.00	0.00	0.00	0.00	0.00	0.00
	PER (Pérdida)	0.00	0.00	0.00	0.00	0.00	0.00

Institución	MAR 2023 (SBS: FEB 2023)		ABR 2023 (SBS: MAR 2023)		MAY 2023 (SBS: ABR 2023)		JUN 2023 (SBS: MAY 2023)		JUL 2023 (SBS: JUN 2023)		AGO 2023 (SBS: JUL 2023)	
	Monto *	Dias V.	Monto *	Dias V.	Monto *	Dias V.	Monto *	Dias V.	Monto *	Dias V.	Monto *	Dias V.
BBVA	1.450.439,74		1.450.439,74		1.309.516,90		1.464.651,15		1.508.001,67		1.508.001,67	
BIF			0,00		0,00		0,00		0,00		0,00	
SCOTIABANK	0,00		0,00		0,00		0,00		0,00		0,00	
BCP			50,37									
BANCO PICHINCHA	1.229,35		3,01	29	3,01	59						
TOTAL	1.451.669,09		1.450.493,12	29	1.309.519,91	59	1.464.651,15		1.508.001,67		1.508.001,67	

Última fecha reportada por la SBS : 31/01/2024

Operación	MAR 2023 (SBS: FEB 2023)		ABR 2023 (SBS: MAR 2023)		MAY 2023 (SBS: ABR 2023)		JUN 2023 (SBS: MAY 2023)		JUL 2023 (SBS: JUN 2023)		AGO 2023 (SBS: JUL 2023)	
	Monto *	Dias V.	Monto *	Dias V.	Monto *	Dias V.	Monto *	Dias V.	Monto *	Dias V.	Monto *	Dias V.
RESUMEN												
- Total Deuda	1.451.669,09		1.450.493,12	29	1.309.519,91	59	1.464.651,15		1.508.001,67		1.508.001,67	
- Total Vencido					3,00							
- % Vencido					0.00							
- Línea No Utilizada	30.000,00		970.500,00		958.750,00		949.750,00		937.000,00		950.040,00	
- Garantías	1.157.912,00		1.151.406,00		1.119.296,00		1.059.671,00		1.053.551,00		1.051.151,00	
CREDITOS DIRECTOS												
- CRÉDITOS VIGENTES	1.229,35		53,38	29	0,01	59						
-- MedE: SobregirosCC			50,37									
-- MedE: ArrendamientoFinanc	1.229,35		3,01	29	0,01	59						
- CREDITOS VENCIDOS					3,00	59						
-- MedE: ArrendamientoFinanc					3,00	59						
CREDITOS INDIRECTOS												
- CartasFianzaOtorgadas	1.450.439,74		1.450.439,74		1.309.516,90		1.464.651,15		1.508.001,67		1.508.001,67	
LINEA NO UTIL. Y CRED. NO DESEMB.												
- LinCredAvalessFianzas			940.500,00		928.750,00		919.750,00		907.000,00		902.000,00	
- LinCredTarjetaCrédito	30.000,00		30.000,00		30.000,00		30.000,00		30.000,00		48.040,00	
GARANTIAS												
- GARANTIAS RECIBIDAS	1.157.914,26		1.151.407,87		1.119.296,99		1.059.671,28		1.053.551,28		1.051.151,28	
-- 1eraGCertParticipación	983.190,84		977.910,84				941.480,00				932.960,00	
-- 1eraGBienesFácilRealización	1.229,35		3,01		3,01							
-- 1eraGEquipoTransporte	118.191,28		118.191,28		118.191,28		118.191,28		118.191,28		118.191,28	
-- OtrasGtiasNoPref					945.800,00				935.360,00			
-- GtiasNoPref(AvalyFianza)	55.302,79		55.302,74		55.302,70							

Reporte SBS/Microfinanzas por entidades

Reportado por : BBVA

Última fecha reportada por la SBS : 31/01/2024

Operación	SET 2023 (SBS: AGO2023)		OCT 2023 (SBS: SET2023)		NOV 2023 (SBS: OCT2023)		DIC 2023 (SBS: NOV2023)		ENE 2024 (SBS: DIC2023)		FEB 2024 (SBS: ENE2024)	
	Monto *	Dias V.	Monto *	Dias V.	Monto *	Dias V.	Monto *	Dias V.	Monto *	Dias V.	Monto *	Dias V.
Calificación (2)	NOR		NOR		NOR		NOR		NOR		NOR	
RESUMEN												
- Total Deuda	1.508.001,67		1.666.912,70		1.666.912,70		1.552.459,70		1.511.778,45		1.402.801,45	
- Línea No Utilizada	30.000,00		30.000,00		30.000,00		30.000,00		30.000,00		30.000,00	
- Garantías	2.213.228,00		1.803.507,00		1.818.972,00		1.783.918,00		1.774.640,00		1.807.287,00	



CREDITOS INDIRECTOS						
- CartasFianzaOtorgadas	1.508.001,67	1.666.912,70	1.666.912,70	1.552.459,70	1.511.778,45	1.402.801,45
LINEA NO UTIL. Y CRED. NO DESEMB.						
- LinCredTarjetaCrédito	30.000,00	30.000,00	30.000,00	30.000,00	30.000,00	30.000,00
GARANTIAS						
- GARANTIAS RECIBIDAS	2.213.228,87	1.803.507,69	1.818.972,45	1.783.918,99	1.774.640,13	1.807.287,97
-- 1eraHipotecasInmuebles	1.269.828,87	1.303.507,69	1.318.972,45	1.283.918,99	1.274.640,13	1.307.287,97
-- 1eraGCertParticipación	943.400,00	500.000,00	500.000,00	500.000,00	500.000,00	500.000,00

Última fecha reportada por la SBS : 31/01/2024

Operación	MAR 2023 (SBS: FEB2023)		ABR 2023 (SBS: MAR2023)		MAY 2023 (SBS: ABR2023)		JUN 2023 (SBS: MAY2023)		JUL 2023 (SBS: JUN2023)		AGO 2023 (SBS: JUL2023)	
	Monto *	Dias V.	Monto *	Dias V.	Monto *	Dias V.	Monto *	Dias V.	Monto *	Dias V.	Monto *	Dias V.
Calificación (2)	NOR		NOR		NOR		NOR		NOR		NOR	
RESUMEN												
- Total Deuda	1.450.439,74		1.450.439,74		1.309.516,90		1.464.651,15		1.508.001,67		1.508.001,67	
- Línea No Utilizada	30.000,00		30.000,00		30.000,00		30.000,00		30.000,00		30.000,00	
- Garantías	983.190,00		977.910,00		945.800,00		941.480,00		935.360,00		932.960,00	
CREDITOS INDIRECTOS												
- CartasFianzaOtorgadas	1.450.439,74		1.450.439,74		1.309.516,90		1.464.651,15		1.508.001,67		1.508.001,67	
LINEA NO UTIL. Y CRED. NO DESEMB.												
- LinCredTarjetaCrédito	30.000,00		30.000,00		30.000,00		30.000,00		30.000,00		30.000,00	
GARANTIAS												
- GARANTIAS RECIBIDAS	983.190,84		977.910,84		945.800,00		941.480,00		935.360,00		932.960,00	
-- 1eraGCertParticipación	983.190,84		977.910,84				941.480,00				932.960,00	
-- OtrasGtiasNoPref					945.800,00				935.360,00			

Reportado por : BIF

Última fecha reportada por la SBS : 31/01/2024

Operación	SET 2023 (SBS: AGO2023)		OCT 2023 (SBS: SET2023)		NOV 2023 (SBS: OCT2023)		DIC 2023 (SBS: NOV2023)		ENE 2024 (SBS: DIC2023)		FEB 2024 (SBS: ENE2024)	
	Monto *	Dias V.	Monto *	Dias V.	Monto *	Dias V.	Monto *	Dias V.	Monto *	Dias V.	Monto *	Dias V.
Calificación (2)	NOR		NOR		NOR		NOR		NOR		NOR	
RESUMEN												
- Total Deuda	623.930,66		616.264,90		614.141,76		615.149,83		616.549,53		618.140,57	
- Línea No Utilizada	318.287,73		350.950,12		1.324.124,19		1.271.563,14		1.256.482,45		1.306.668,40	
- Garantías	923.750,00		948.250,00		959.500,00		934.000,00		927.250,00		3.743.127,00	
CREDITOS DIRECTOS												
- CRÉDITOS VIGENTES	12.172,54		4.506,78		2.383,64		3.391,71		4.791,41		6.382,45	
-- MedE: Cred.Rev.LíneaTarj. Crédito	12.172,54		4.506,78		2.383,64		3.391,71		4.791,41		6.382,45	
CREDITOS INDIRECTOS												
- CartasFianzaOtorgadas	611.758,12		611.758,12		611.758,12		611.758,12		611.758,12		611.758,12	
LINEA NO UTIL. Y CRED. NO DESEMB.												
- LinCredAvalessFianzas	311.991,86		336.491,89		1.307.241,87		1.256.241,88		1.242.741,87		1.290.241,86	
- LinCredTarjetaCrédito	6.295,87		14.458,23		16.882,32		15.321,26		13.740,58		16.426,54	
GARANTIAS												
- GARANTIAS RECIBIDAS	923.750,00		948.250,00		959.500,00		934.000,00		927.250,00		3.743.127,47	
-- 1eraHipotecasInmuebles											852.087,47	
-- GtiasNoPref(AvalyFianza)	923.750,00		948.250,00		959.500,00		934.000,00		927.250,00		2.891.040,00	

Última fecha reportada por la SBS : 31/01/2024

Operación	MAR 2023 (SBS: FEB2023)		ABR 2023 (SBS: MAR2023)		MAY 2023 (SBS: ABR2023)		JUN 2023 (SBS: MAY2023)		JUL 2023 (SBS: JUN2023)		AGO 2023 (SBS: JUL2023)	
	Monto *	Dias V.	Monto *	Dias V.	Monto *	Dias V.	Monto *	Dias V.	Monto *	Dias V.	Monto *	Dias V.
Calificación (2)			NOR		NOR		NOR		NOR		NOR	
RESUMEN												
- Línea No Utilizada			940.500,00		928.750,00		919.750,00		907.000,00		920.040,00	
LINEA NO UTIL. Y CRED. NO DESEMB.												
- LinCredAvalessFianzas			940.500,00		928.750,00		919.750,00		907.000,00		902.000,00	
- LinCredTarjetaCrédito											18.040,00	

Reportado por : SCOTIABANK



Última fecha reportada por la SBS : 31/01/2024

Operación	SET 2023 (SBS: AGO2023)		OCT 2023 (SBS: SET2023)		NOV 2023 (SBS: OCT2023)		DIC 2023 (SBS: NOV2023)		ENE 2024 (SBS: DIC2023)		FEB 2024 (SBS: ENE2024)	
	Monto *	Dias V.	Monto *	Dias V.	Monto *	Dias V.	Monto *	Dias V.	Monto *	Dias V.	Monto *	Dias V.
Calificación (2)	SCAL											
RESUMEN												
- Garantías	118.191,00		118.191,00		118.191,00		118.191,00		118.191,00		118.191,00	
GARANTIAS												
- GARANTIAS RECIBIDAS	118.191,28		118.191,28		118.191,28		118.191,28		118.191,28		118.191,28	
-- 1eraGEquipoTransporte	118.191,28		118.191,28		118.191,28		118.191,28		118.191,28		118.191,28	

Última fecha reportada por la SBS : 31/01/2024

Operación	MAR 2023 (SBS: FEB2023)		ABR 2023 (SBS: MAR2023)		MAY 2023 (SBS: ABR2023)		JUN 2023 (SBS: MAY2023)		JUL 2023 (SBS: JUN2023)		AGO 2023 (SBS: JUL2023)	
	Monto *	Dias V.	Monto *	Dias V.	Monto *	Dias V.	Monto *	Dias V.	Monto *	Dias V.	Monto *	Dias V.
Calificación (2)	SCAL											
RESUMEN												
- Garantías	118.191,00		118.191,00		118.191,00		118.191,00		118.191,00		118.191,00	
GARANTIAS												
- GARANTIAS RECIBIDAS	118.191,28		118.191,28		118.191,28		118.191,28		118.191,28		118.191,28	
-- 1eraGEquipoTransporte	118.191,28		118.191,28		118.191,28		118.191,28		118.191,28		118.191,28	

Reportado por : BCP

Última fecha reportada por la SBS : 31/01/2024

Operación	SET 2023 (SBS: AGO2023)		OCT 2023 (SBS: SET2023)		NOV 2023 (SBS: OCT2023)		DIC 2023 (SBS: NOV2023)		ENE 2024 (SBS: DIC2023)		FEB 2024 (SBS: ENE2024)	
	Monto *	Dias V.	Monto *	Dias V.	Monto *	Dias V.	Monto *	Dias V.	Monto *	Dias V.	Monto *	Dias V.
Calificación (2)												
RESUMEN												

Última fecha reportada por la SBS : 31/01/2024

Operación	MAR 2023 (SBS: FEB2023)		ABR 2023 (SBS: MAR2023)		MAY 2023 (SBS: ABR2023)		JUN 2023 (SBS: MAY2023)		JUL 2023 (SBS: JUN2023)		AGO 2023 (SBS: JUL2023)	
	Monto *	Dias V.	Monto *	Dias V.	Monto *	Dias V.	Monto *	Dias V.	Monto *	Dias V.	Monto *	Dias V.
Calificación (2)			NOR									
RESUMEN												
- Total Deuda				50,37								
CREDITOS DIRECTOS												
- CRÉDITOS VIGENTES				50,37								
-- MedE:SobregirosCC				50,37								

Reportado por : BANCO PICHINCHA

Última fecha reportada por la SBS : 31/01/2024

Operación	SET 2023 (SBS: AGO2023)		OCT 2023 (SBS: SET2023)		NOV 2023 (SBS: OCT2023)		DIC 2023 (SBS: NOV2023)		ENE 2024 (SBS: DIC2023)		FEB 2024 (SBS: ENE2024)	
	Monto *	Dias V.	Monto *	Dias V.	Monto *	Dias V.	Monto *	Dias V.	Monto *	Dias V.	Monto *	Dias V.
Calificación (2)												
RESUMEN												

Última fecha reportada por la SBS : 31/01/2024

Operación	MAR 2023 (SBS: FEB2023)		ABR 2023 (SBS: MAR2023)		MAY 2023 (SBS: ABR2023)		JUN 2023 (SBS: MAY2023)		JUL 2023 (SBS: JUN2023)		AGO 2023 (SBS: JUL2023)	
	Monto *	Dias V.	Monto *	Dias V.	Monto *	Dias V.	Monto *	Dias V.	Monto *	Dias V.	Monto *	Dias V.
Calificación (2)	NOR		NOR		NOR							
RESUMEN												
- Total Deuda	1.229,35		3,01	29	3,01	59						
- Total Vencido					3,00							
- % Vencido					99,67							
- Garantías	56.531,00		55.305,00		55.305,00							
CREDITOS DIRECTOS												
- CRÉDITOS VIGENTES	1.229,35		3,01	29	0,01	59						
-- MedE:ArrendamientoFinanc	1.229,35		3,01	29	0,01	59						



- CREDITOS VENCIDOS			3,00	59						
-- MedE:ArrendamientoFinanc			3,00	59						
GARANTIAS										
- GARANTIAS RECIBIDAS	56.532,14	55.305,75	55.305,71							
-- 1eraGBienesFacilRealizacion	1.229,35	3,01	3,01							
-- GtiasNoPref(AvalyFianza)	55.302,79	55.302,74	55.302,70							

Rectificaciones SBS

Entidad	Periodo SBS	Cuenta	Concepto Rectificación	Dice	Debe Decir
BBVA	MAY-2023	GARANTIAS RECIBIDAS - OtrasGtiasNoPref	CUENTA CONTABLE	GARANTIAS RECIBI	GARANTIAS RECIBI
BBVA	MAY-2023	GARANTIAS RECIBIDAS - OtrasGtiasNoPref	CUENTA CONTABLE	GARANTIAS RECIBI	GARANTIAS RECIBI

Aval/Codeudor

Montos expresados en unidades de soles*

Es Avalista de:			Información reportada por la SBS al 31/01/2024		
Tipo Doc	Nro Documento	Nombre/Razón Social	Act	Pre	12m

Montos expresados en unidades de soles*

Quiénes lo Avalan:			Información reportada por la SBS al 31/01/2024		
Tipo Doc	Nro Documento	Nombre/Razón Social	Act	Pre	12m

Montos expresados en unidades de soles*

Es Avalista de:			Información Reportada por Entidades de Microfinanzas / Otros Créditos		
Tipo Doc	Nro Documento	Nombre/Razón Social	Act	Pre	12m

Montos expresados en unidades de soles*

Quiénes lo Avalan:			Información Reportada por Entidades de Microfinanzas / Otros Créditos		
Tipo Doc	Nro Documento	Nombre/Razón Social	Act	Pre	12m

Documentos Protestados como Deudor/Aceptante

Montos expresados en unidades*

Reportado por la Cámara de Comercio de Lima (CCL)

Documentos Protestados sin Regularizar			
	# Doc	Monto (S/) *	Max Días Venc.
Total:	0	0,00	

Tipo de Cambio 3.780

Nro. Secuencia	Tip. Reg. **	Acreeedor/Girador	Tipo Doc.	Moneda	Monto *	Monto * (S/)	Boletín	F. Protesto	F. Venc	Días Venc.
----------------	--------------	-------------------	-----------	--------	---------	--------------	---------	-------------	---------	------------

**PR: Protestos, CJ: Cobranza Judicial, MO: Moras, PP: Procesos Penales

Montos expresados en unidades*

Reportado por la Cámara de Comercio de Lima (CCL)

Documentos Protestados Regularizados		
	# Doc	Monto (S/) *
Total:	0	0,00

Nro. Secuencia	Tip. Reg. **	Acreedor/Girador	Tipo Doc.	Moneda	Monto *	Monto * (S/)	Boletín	F. Protesto	F. Venc.	F. Reg
----------------	--------------	------------------	-----------	--------	---------	--------------	---------	-------------	----------	--------

**PR: Protestos, CJ: Cobranza Judicial, MO: Moras, PP: Procesos Penales

Documentos Protestados como Acreedor/Girador

Montos expresados en unidades*

Reportado por la Cámara de Comercio de Lima (CCL)

Documentos Protestados sin Regularizar

	# Doc	Monto (S/) *	Max Días Venc.
Total:	1	1.157,50	1,500

Tipo de Cambio 3.780

Nro. Secuencia	Tip. Reg. **	Deudor/Aceptante	Tipo Doc.	Moneda	Monto *	Monto * (S/)	Boletín	F. Protesto	F. Venc.	Días Venc.
6349566	PR	TAPIA CACERES HENRY	LET	S/.	1.157,50	1.157,50	01/2020	13/01/2020	/ /	1,500

**PR: Protestos, CJ: Cobranza Judicial, MO: Moras, PP: Procesos Penales

Montos expresados en unidades*

Reportado por la Cámara de Comercio de Lima (CCL)

Documentos Protestados Regularizados

	# Doc	Monto (S/) *
Total:	0	0,00

Nro. Secuencia	Tip. Reg. **	Deudor/Aceptante	Tipo Doc.	Moneda	Monto *	Monto * (S/)	Boletín	F. Protesto	F. Venc.	F. Reg
----------------	--------------	------------------	-----------	--------	---------	--------------	---------	-------------	----------	--------

**PR: Protestos, CJ: Cobranza Judicial, MO: Moras, PP: Procesos Penales

Detalle de Vencidos

Comercio Exterior

Montos expresados en unidades de dólares

Muestra información reportada por la SUNAT desde el 07/02/2011

Resumen por Ejercicio

Ejercicio	Actividad	Número de Operaciones	Importe USD *	N° Países	3 países con mayor número de operaciones
-----------	-----------	-----------------------	---------------	-----------	--

Resumen por Meses

Actividad	Ejercicio	Mes	Número de Operaciones	Importe USD *	N° Países	3 países con mayor número de operaciones
-----------	-----------	-----	-----------------------	---------------	-----------	--

PUBLICACIÓN DIARIO "EL PERUANO"

Reporte Otros Créditos



Institución	SET 2023		OCT 2023		NOV 2023		DIC 2023		ENE 2024		FEB 2024	
	Monto *	Dias V.	Monto *	Dias V.	Monto *	Dias V.	Monto *	Dias V.	Monto *	Dias V.	Monto *	Dias V.
Institución												

Institución	MAR 2023		ABR 2023		MAY 2023		JUN 2023		JUL 2023		AGO 2023	
	Monto *	Dias V.	Monto *	Dias V.	Monto *	Dias V.	Monto *	Dias V.	Monto *	Dias V.	Monto *	Dias V.
Institución												

Reporte Otros Créditos por entidades

Sin Información