

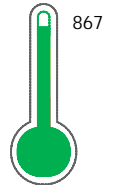
El reporte contiene solo los títulos seleccionados

- | | | | | | |
|---|---|--|---|---|---|
| <input checked="" type="checkbox"/> Información General | <input checked="" type="checkbox"/> Consulta Rápida | <input checked="" type="checkbox"/> Principales Acreedores | <input checked="" type="checkbox"/> Detalle Variación | <input checked="" type="checkbox"/> Posición Histórica | <input checked="" type="checkbox"/> Gráficos |
| <input checked="" type="checkbox"/> Rep. Vencidos | <input checked="" type="checkbox"/> Rep. SBS/Microf. | <input checked="" type="checkbox"/> SBS/Microf. Entidades | <input checked="" type="checkbox"/> Rectificaciones SBS | <input checked="" type="checkbox"/> Avalados/Avalistas | <input checked="" type="checkbox"/> Hechos de Importancia |
| <input checked="" type="checkbox"/> Documentos CCL | <input checked="" type="checkbox"/> Detalle de Vencidos | <input checked="" type="checkbox"/> Comercio Exterior | <input checked="" type="checkbox"/> Otros Créditos | <input checked="" type="checkbox"/> Otros Créd. Entidades | <input checked="" type="checkbox"/> Otros Rep. Negativos |

RUC 20602348904 - NIHM GROUP S.A.C.


| Fecha Proceso | Tipo Doc. | N. Doc. | Nota | Deuda Total * | Var. | Actual | Previo | 12m |
|---------------|-----------|-------------|-------|---------------|------|--------|--------|-----|
| 22/12/2022 | RUC | 20602348904 | 0.000 | 592.595,93 | | | | |

Score Sentinel



Riesgo Muy Bajo

* La persona consultada cuenta con los siguientes créditos e indicadores.

-  Línea de Crédito
  Está Avalado
  Reactiva Perú

Sentinel Sabio

 Bancarizado: SI

Recomendación de Sentinel Sabio

Evaluación Crediticia



APROBAR
Producto Générico

Detalle:

- Cumple con todas las reglas de evaluación

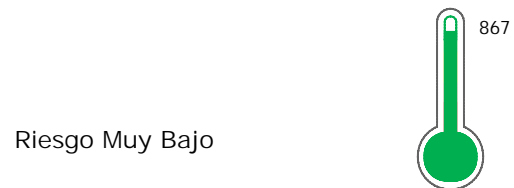
Cuota Estimada Mensual

S/ 27334,



Score Sentinel

Nivel de Riesgo



Riesgo Muy Bajo

Recomendación:

En este nivel de riesgo, 3 de 100 empresas podrían caer en incumplimiento en los próximos 12 meses

Información General

Datos Principales

12/09/2022: Última actualización de información reportada por SUNAT

| | | | |
|----------------------------------|-------------------------------------|----------------------------------|-------------------------|
| Razón Social: | NIHM GROUP S.A.C. | | |
| Nombre Comercial: | - | | |
| Tipo de Contribuyente: | SOCIEDAD ANONIMA CERRADA | | |
| Estado de Contribuyente: | ACTIVO | Condición del Contribuyente: | HABIDO |
| Inicio de Actividades: | 07/08/2017 | | |
| Tamaño contribuyente: | MEDIANO | Dependencia: | INTENDENCIA LIMA MEPECO |
| Actividad Económica Principal | VTA. MAY. OTROS ENSERES DOMESTICOS. | | |
| Actividad Económica Secundaria 1 | OTROS TIPOS DE VENTA AL POR ME | Actividad Económica Secundaria 2 | - |
| Fecha Inscripción RRPP: | 07/08/2017 | Número de Partida Registral: | - |
| Folio: | - | Asiento: | - |

Agente de retención

Direcciones Registradas

| Dirección | Fuente |
|---|--------------------------|
| CALLE 2 DE MAYO NRO 679 INT 101A URBANIZACION SURQUILLO MIRAFLORES - LIMA - LIMA | SUNAT - DOMICILIO FISCAL |
| CALLE 2 DE MAYO NRO. 679 INT. 102 URBANIZACION SURQUILLO MIRAFLORES - LIMA - LIMA | SUNAT - L. COMERCIAL |
| CALLE 2 DE MAYO NRO. 679 INT. 101A URBANIZACION SURQUILLO MIRAFLORES - LIMA - LIMA | SUNAT - L. COMERCIAL |
| CALLE MZA. U1 LTE. 17 URBANIZACION VILLA MARINA CHORRILLOS - LIMA - LIMA | SUNAT - DEPOSITO |
| CALLE EL CUERO MZA. P LTE. 15 ZONA INDUSTRIAL PARQUE INDUSTRIAL DE VILL VILLA EL SALVADOR - LIMA - LIMA | SUNAT - DEPOSITO |

Representantes Legales

| Nro Documento | Nombre de Representante | Act | Pre | 12m | Fecha desde que ocupa Cargo | Cargo |
|---------------|--------------------------------|-----|-----|-----|-----------------------------|-----------------|
| 00001592007 | HUERTAS MARTIN IGNACIO EUSEBIO | | | | 04/07/2017 | GERENTE GENERAL |

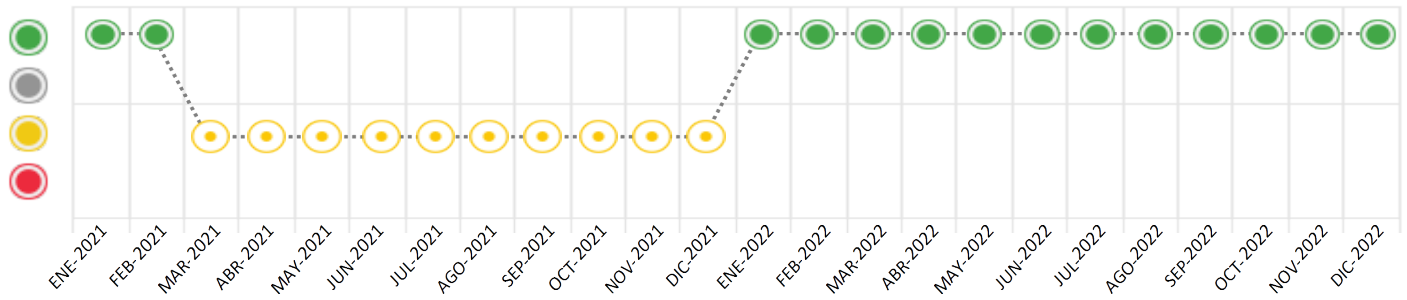
Consulta Rápida





Documento de identidad consultado

| Fecha Proceso | Tipo Doc. | N. Doc. | Nombre o Raz. Social | Nota | Deuda Total * | Var. | Actual | Previo | 12m |
|---------------|-----------|-------------|----------------------|-------|---------------|------|--------|--------|-----|
| 22/12/2022 | RUC | 20602348904 | NIHM GROUP S.A.C. | 0.000 | 592.595,93 | | | | |

Montos expresados en unidades de soles*

Semáforos de los últimos 24 meses



| Semáforo | Descripción |
|---|---|
|  | No registra información de deudas |
|  | Mínimo Riesgo: Sin deudas vencidas |
|  | Mediano Riesgo: Deudas con poco atraso* |
|  | Alto Riesgo: Deudas con atraso significativo* |

*Semáforo deuda menor: Deuda vencida menor S/ 100 personas naturales o menor S/ 500 personas jurídicas

Verde: $0 \leq \text{Sem.} < 0.001$
 Amarillo: $0.001 \leq \text{Sem.} < 2$
 Rojo: $2 < \text{Sem.} < 6$

| Variación | Descripción |
|---|--|
|  | Variación Negativa: La nueva información reportada ha incrementado tu riesgo crediticio |
|  | Variación Positiva: La nueva información ha mejorado tu posición de riesgo |
|  | Variación Porcentual Positiva: El monto total reportado por la SBS/Microfinanzas o número de instituciones financieras ha aumentado |
|  | Variación Porcentual Negativa: El monto total reportado por la SBS/Microfinanzas o número de instituciones financieras ha disminuido |
|  | Aproximadamente igual o igual |

Detalle de la deuda SBS/Microfinanzas

| Entidad | Deuda Anterior | | | Deuda a DIC 2022 | | | | Rect. (1) | Disc. |
|--------------|-------------------|-------------------|-------------------|------------------|------------|-------------------|------------|-----------|-------|
| | JUN 2022 | SET 2022 | NOV 2022 | Fecha Inf. | Calif. (2) | Monto * | Días Venc. | | |
| BCP | | 332.121,60 | 337.855,38 | 30/11/2022 | NOR | 318.853,76 | | | |
| BBVA | 453.117,16 | 366.671,88 | 309.248,77 | 30/11/2022 | NOR | 273.742,17 | | | |
| TOTAL | 453.117,16 | 698.793,48 | 647.104,15 | | | 592.595,93 | | | |

(1) Ver detalle en el cuadro de Rectificaciones SBS

(2) NOR: Normal, CPP: Con Problemas Potenciales, DEF: Deficiente, DUD: Dudoso, PER: Pérdida, SCAL: Sin Calificación

Detalle de la deuda de Otros Créditos

| Entidad | Deuda Anterior | | | Deuda a DIC 2022 | | | | Disc. |
|--------------|----------------|----------|----------|------------------|------------|-------|------------|-------|
| | JUN 2022 | SET 2022 | NOV 2022 | Fecha Inf. | Calif. (2) | Monto | Días Venc. | |
| TOTAL | | | | | | | | |

(2) NOR: Normal, CPP: Con Problemas Potenciales, DEF: Deficiente, DUD: Dudoso, PER: Pérdida, SCAL: Sin Calificación

Detalle de vencidos

| # Doc | Fuente - Acreedor | Monto * | Días Venc. |
|-------|-------------------|---------|------------|
|-------|-------------------|---------|------------|

Utilización de Líneas de Crédito

| Instituciones | ** | Línea Aprobada | Línea No Utilizada | Línea Utilizada | % L. Ut. |
|---------------|-----|----------------|--------------------|-----------------|-----------|
| BBVA | PRE | | 190.800,54 | | |
| TOTAL | | | 190.800,54 | | 0% |

**(PRE): Préstamos

Principales Acreedores

Montos expresados en unidades de soles*

Resumen de Deudas

| Descripción de la Deuda | Monto * | Días |
|-------------------------------|------------|------|
| Deuda total SBS al 30/11/2022 | 592.595,93 | |
| % Calificación normal | 100.00 | |
| Peor Calificación (2) | NOR | |
| Otros Créditos | 0,00 | **** |

Detalle de deuda SBS/Microfinanzas

| Institución SBS | Calif. (2) | Saldo * | % Ven. | Días Venc. | Rect.(1) |
|--------------------------------------|------------|-------------------|----------|------------|----------|
| BCP | NOR | 318.853,76 | 0.00 | | |
| BBVA | NOR | 273.742,17 | 0.00 | | |
| Deuda Total SBS/MicroFinanzas | | 592.595,93 | 0 | | |

Detalle de Riesgos SBS/Microfinanzas

| Concepto | Saldo * |
|--------------------------------|------------|
| Deuda Directa | 592.595,93 |
| Deuda Indirecta | 0,00 |
| Deuda Castigada | 0,00 |
| Deuda Total SBS/MicroFinanzas | 592.595,93 |
| Línea Tarj. Cred. No utilizada | 0,00 |
| Total Riesgo SBS/MicroFinanzas | 592.595,93 |

Detalle de deuda Otros Créditos

| Empresa | Calif. (2) | Saldo * | % Ven. | Días Venc. | Disc. |
|----------------------------|------------|---------|--------|------------|-------|
| Deuda Total Otros Créditos | | 0,00 | 0 | | |

Detalle de vencidos

| # Doc | Fuente - Acreedor | Monto * | Días Venc. |
|-------|-------------------|---------|------------|
|-------|-------------------|---------|------------|

Detalle Variación

Montos expresados en unidades de soles*

Resumen de la variación

| Descripción de la deuda | 23/11/2022 | 22/12/2022 | Variación |
|----------------------------|------------|------------|------------|
| Score | 0.000 | 0.000 | 0.000 |
| Nro. Entidades SBS/Microf. | 2 | 2 | 0 |
| Riesgo Total SBS/Microf. * | 647.104,15 | 592.595,93 | |
| Deuda Directa | 647.104,15 | 592.595,93 | -54.508,22 |
| Deuda Indirecta | 0,00 | 0,00 | 0,00 |
| Deuda Castigada | 0,00 | 0,00 | 0,00 |

| Variación del Riesgo Total SBS/Microf. * | Antes | 22/12/2022 | Variación |
|--|------------|------------|-------------|
| Último Mes | 647.104,15 | 592.595,93 | -54.508,22 |
| Último Trimestre | 698.793,48 | 592.595,93 | -106.197,55 |
| Último Semestre | 453.117,16 | 592.595,93 | 139.478,77 |
| Último Año | 435.717,68 | 592.595,93 | 156.878,25 |

| Calificación SBS/Microf. | 23/11/2022 | 22/12/2022 | Variación |
|-----------------------------------|------------|------------|-----------|
| % NOR (Normal) | 100.00 | 100.00 | |
| % CPP (Con Problemas Potenciales) | 0.00 | 0.00 | 0.00 |
| % DEF (Deficiente) | 0.00 | 0.00 | 0.00 |
| % DUD (Dudoso) | 0.00 | 0.00 | 0.00 |
| % PER (Pérdida) | 0.00 | 0.00 | 0.00 |

| Deuda vencida * | 23/11/2022 | 22/12/2022 | Variación |
|----------------------------|------------|------------|-----------|
| Total deuda vencida | 0,00 | 0,00 | 0,00 |
| Deuda por Otros Créditos * | 23/11/2022 | 22/12/2022 | Variación |

| | | | |
|----------------------------|------|------|------|
| Total deuda otros créditos | 0,00 | 0,00 | 0,00 |
|----------------------------|------|------|------|

Detalle de la variación

| | | | |
|---------------------|------------|------------|-----------|
| Fuente - Acreedor * | 23/11/2022 | 22/12/2022 | Variación |
|---------------------|------------|------------|-----------|

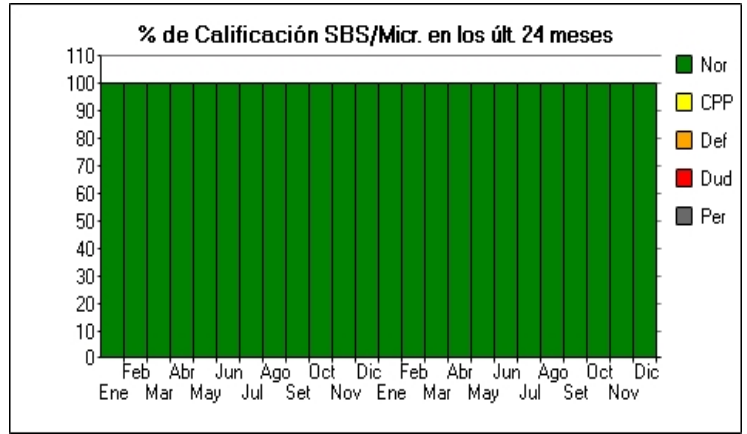
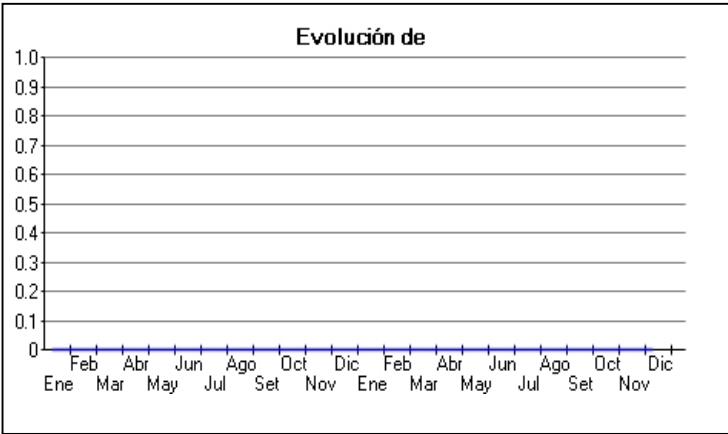
Posición Histórica

Montos expresados en unidades de soles*

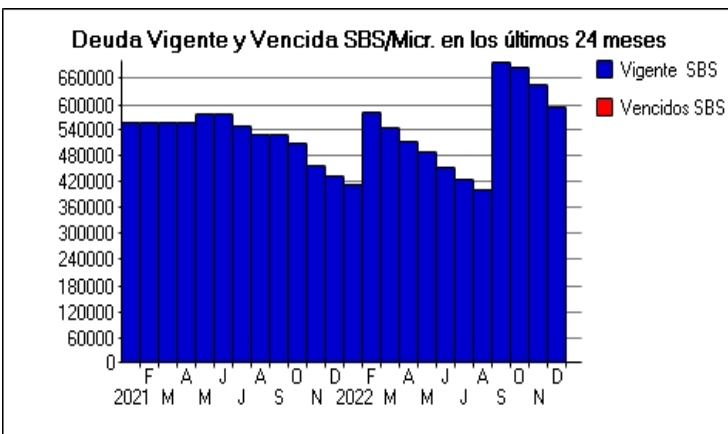
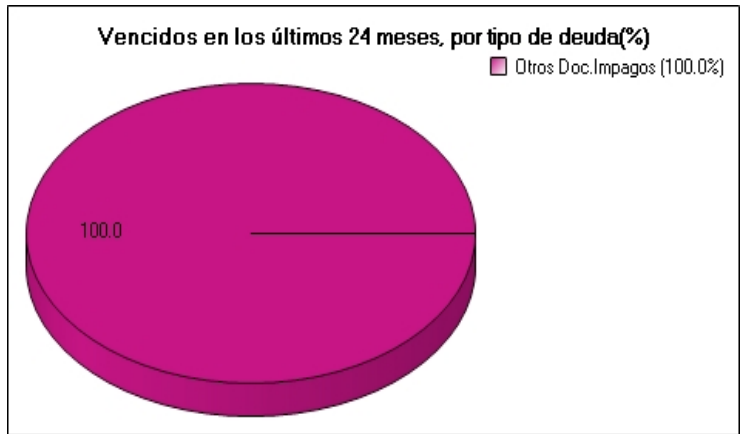
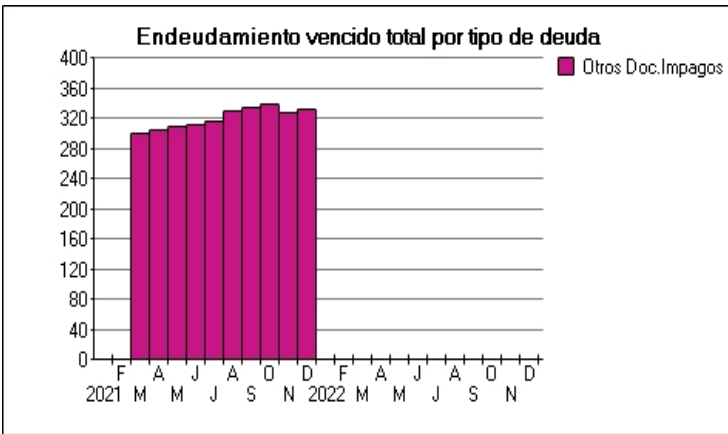
| Fecha de Proceso | Sema. Actual | Sem. Riesgo | Var. | Superintendencia de Banca y Seguros (SBS/Microfinan.) | | | | Otros Créditos | Otros Vencidos * | | | | Ctas. Cerr./Anu. | | Otros Repor. Negati. | | |
|------------------|--------------|-------------|------|---|---------------|----------------|-----------------|----------------|------------------|-----------|---------------|------------------|------------------|-----------|----------------------|------------|---|
| | | | | # Enti. | Deuda Total * | % Cali. normal | Peor Califi.(2) | | Deuda Vencida * | Protestos | Docs. Impagos | Deuda Tributaria | Deuda Laboral | Cta. Cte. | | Tar. Créd. | |
| 22/12/2022 | ● | 0.000 | ☰ | 2 | 592.595,93 | 100.00 | NOR | 0,00 | 0,00 | 0,00 | 0,00 | 0,00 | 0,00 | 0 | 0 | 0 | |
| 23/11/2022 | ● | 0.000 | ⦿ | 2 | 647.104,15 | 100.00 | NOR | 0,00 | 0,00 | 0,00 | 0,00 | 0,00 | 0,00 | 0,00 | 0 | 0 | 0 |
| 24/10/2022 | ● | 0.000 | ⦿ | 2 | 684.370,05 | 100.00 | NOR | 0,00 | 0,00 | 0,00 | 0,00 | 0,00 | 0,00 | 0,00 | 0 | 0 | 0 |
| 22/09/2022 | ● | 0.000 | ⦿ | 2 | 698.793,48 | 100.00 | NOR | 0,00 | 0,00 | 0,00 | 0,00 | 0,00 | 0,00 | 0,00 | 0 | 0 | 0 |
| 22/08/2022 | ● | 0.000 | ☰ | 1 | 400.495,37 | 100.00 | NOR | 0,00 | 0,00 | 0,00 | 0,00 | 0,00 | 0,00 | 0,00 | 0 | 0 | 0 |
| 22/07/2022 | ● | 0.000 | ☰ | 1 | 427.725,91 | 100.00 | NOR | 0,00 | 0,00 | 0,00 | 0,00 | 0,00 | 0,00 | 0,00 | 0 | 0 | 0 |
| 23/06/2022 | ● | 0.000 | ☰ | 1 | 453.117,16 | 100.00 | NOR | 0,00 | 0,00 | 0,00 | 0,00 | 0,00 | 0,00 | 0,00 | 0 | 0 | 0 |
| 23/05/2022 | ● | 0.000 | ☰ | 1 | 489.440,91 | 100.00 | NOR | 0,00 | 0,00 | 0,00 | 0,00 | 0,00 | 0,00 | 0,00 | 0 | 0 | 0 |
| 25/04/2022 | ● | 0.000 | ☰ | 1 | 513.820,55 | 100.00 | NOR | 0,00 | 0,00 | 0,00 | 0,00 | 0,00 | 0,00 | 0,00 | 0 | 0 | 0 |
| 22/03/2022 | ● | 0.000 | ☰ | 1 | 547.005,68 | 100.00 | NOR | 0,00 | 0,00 | 0,00 | 0,00 | 0,00 | 0,00 | 0,00 | 0 | 0 | 0 |
| 23/02/2022 | ● | 0.000 | ⦿ | 1 | 581.478,26 | 100.00 | NOR | 0,00 | 0,00 | 0,00 | 0,00 | 0,00 | 0,00 | 0,00 | 0 | 0 | 0 |
| 24/01/2022 | ● | 0.000 | ⦿ | 1 | 412.537,33 | 100.00 | NOR | 0,00 | 0,00 | 0,00 | 0,00 | 0,00 | 0,00 | 0,00 | 0 | 0 | 0 |
| 20/01/2022 | ● | 0.000 | ▲ | 2 | 435.717,68 | 100.00 | NOR | 0,00 | 0,00 | 0,00 | 0,00 | 0,00 | 0,00 | 0,00 | 0 | 0 | 0 |
| 03/01/2022 | ● | 0.002 | ☰ | 2 | 435.717,68 | 100.00 | NOR | 0,00 | 0,00 | 0,00 | 326,81 | 0,00 | 0,00 | 0,00 | 0 | 0 | 0 |
| 21/12/2022 | ● | 0.003 | ☰ | 2 | 435.717,68 | 100.00 | NOR | 0,00 | 0,00 | 0,00 | 332,96 | 0,00 | 0,00 | 0,00 | 0 | 0 | 0 |
| 01/12/2022 | ● | 0.002 | ☰ | 2 | 458.884,44 | 100.00 | NOR | 0,00 | 0,00 | 0,00 | 332,96 | 0,00 | 0,00 | 0,00 | 0 | 0 | 0 |
| 23/11/2022 | ● | 0.002 | ☰ | 2 | 458.884,44 | 100.00 | NOR | 0,00 | 0,00 | 0,00 | 326,98 | 0,00 | 0,00 | 0,00 | 0 | 0 | 0 |
| 02/11/2022 | ● | 0.002 | ☰ | 2 | 508.783,21 | 100.00 | NOR | 0,00 | 0,00 | 0,00 | 326,98 | 0,00 | 0,00 | 0,00 | 0 | 0 | 0 |
| 22/10/2022 | ● | 0.002 | ☰ | 2 | 508.783,21 | 100.00 | NOR | 0,00 | 0,00 | 0,00 | 338,86 | 0,00 | 0,00 | 0,00 | 0 | 0 | 0 |
| 07/10/2022 | ● | 0.002 | ☰ | 2 | 531.905,21 | 100.00 | NOR | 0,00 | 0,00 | 0,00 | 338,86 | 0,00 | 0,00 | 0,00 | 0 | 0 | 0 |
| 04/10/2022 | ● | 0.002 | ☰ | 2 | 531.905,21 | 100.00 | NOR | 0,00 | 0,00 | 0,00 | 338,86 | 0,00 | 0,00 | 0,00 | 0 | 0 | 0 |
| 23/09/2022 | ● | 0.002 | ☰ | 2 | 531.905,21 | 100.00 | NOR | 0,00 | 0,00 | 0,00 | 334,77 | 0,00 | 0,00 | 0,00 | 0 | 0 | 0 |
| 17/09/2022 | ● | 0.002 | ☰ | 2 | 528.303,26 | 100.00 | NOR | 0,00 | 0,00 | 0,00 | 334,77 | 0,00 | 0,00 | 0,00 | 0 | 0 | 0 |
| 01/09/2022 | ● | 0.002 | ☰ | 2 | 528.303,26 | 100.00 | NOR | 0,00 | 0,00 | 0,00 | 334,77 | 0,00 | 0,00 | 0,00 | 0 | 0 | 0 |
| 23/08/2022 | ● | 0.002 | ☰ | 2 | 528.303,26 | 100.00 | NOR | 0,00 | 0,00 | 0,00 | 331,16 | 0,00 | 0,00 | 0,00 | 0 | 0 | 0 |
| 22/08/2022 | ● | 0.002 | ☰ | 2 | 551.416,94 | 100.00 | NOR | 0,00 | 0,00 | 0,00 | 331,16 | 0,00 | 0,00 | 0,00 | 0 | 0 | 0 |
| 13/08/2022 | ● | 0.002 | ☰ | 2 | 551.416,94 | 100.00 | NOR | 0,00 | 0,00 | 0,00 | 331,16 | 0,00 | 0,00 | 0,00 | 0 | 0 | 0 |
| 06/08/2022 | ● | 0.002 | ☰ | 2 | 551.416,94 | 100.00 | NOR | 0,00 | 0,00 | 0,00 | 331,16 | 0,00 | 0,00 | 0,00 | 0 | 0 | 0 |
| 02/08/2022 | ● | 0.002 | ☰ | 2 | 551.416,94 | 100.00 | NOR | 0,00 | 0,00 | 0,00 | 331,16 | 0,00 | 0,00 | 0,00 | 0 | 0 | 0 |
| 24/07/2022 | ● | 0.001 | ☰ | 2 | 551.416,94 | 100.00 | NOR | 0,00 | 0,00 | 0,00 | 316,24 | 0,00 | 0,00 | 0,00 | 0 | 0 | 0 |
| 19/07/2022 | ● | 0.001 | ☰ | 2 | 579.083,99 | 100.00 | NOR | 0,00 | 0,00 | 0,00 | 316,24 | 0,00 | 0,00 | 0,00 | 0 | 0 | 0 |
| 09/07/2022 | ● | 0.001 | ☰ | 2 | 579.083,99 | 100.00 | NOR | 0,00 | 0,00 | 0,00 | 316,24 | 0,00 | 0,00 | 0,00 | 0 | 0 | 0 |
| 01/07/2022 | ● | 0.001 | ☰ | 2 | 579.083,99 | 100.00 | NOR | 0,00 | 0,00 | 0,00 | 316,24 | 0,00 | 0,00 | 0,00 | 0 | 0 | 0 |
| 28/06/2022 | ● | 0.001 | ☰ | 2 | 579.083,99 | 100.00 | NOR | 0,00 | 0,00 | 0,00 | 312,96 | 0,00 | 0,00 | 0,00 | 0 | 0 | 0 |
| 23/06/2022 | ● | 0.001 | ☰ | 2 | 579.083,99 | 100.00 | NOR | 0,00 | 0,00 | 0,00 | 312,96 | 0,00 | 0,00 | 0,00 | 0 | 0 | 0 |
| 21/06/2022 | ● | 0.001 | ☰ | 2 | 579.083,99 | 100.00 | NOR | 0,00 | 0,00 | 0,00 | 312,96 | 0,00 | 0,00 | 0,00 | 0 | 0 | 0 |
| 01/06/2022 | ● | 0.001 | ☰ | 2 | 579.083,99 | 100.00 | NOR | 0,00 | 0,00 | 0,00 | 312,96 | 0,00 | 0,00 | 0,00 | 0 | 0 | 0 |
| 24/05/2022 | ● | 0.001 | ⦿ | 2 | 579.083,99 | 100.00 | NOR | 0,00 | 0,00 | 0,00 | 310,42 | 0,00 | 0,00 | 0,00 | 0 | 0 | 0 |
| 03/05/2022 | ● | 0.001 | ☰ | 2 | 558.827,00 | 100.00 | NOR | 0,00 | 0,00 | 0,00 | 310,42 | 0,00 | 0,00 | 0,00 | 0 | 0 | 0 |
| 23/04/2022 | ● | 0.001 | ⦿ | 2 | 558.827,00 | 100.00 | NOR | 0,00 | 0,00 | 0,00 | 304,76 | 0,00 | 0,00 | 0,00 | 0 | 0 | 0 |
| 05/04/2022 | ● | 0.001 | ☰ | 2 | 558.827,00 | 100.00 | NOR | 0,00 | 0,00 | 0,00 | 304,76 | 0,00 | 0,00 | 0,00 | 0 | 0 | 0 |
| 25/03/2022 | ● | 0.001 | ⦿ | 2 | 558.827,00 | 100.00 | NOR | 0,00 | 0,00 | 0,00 | 299,52 | 0,00 | 0,00 | 0,00 | 0 | 0 | 0 |
| 18/03/2022 | ● | 0.001 | ☰ | 2 | 558.827,00 | 100.00 | NOR | 0,00 | 0,00 | 0,00 | 299,52 | 0,00 | 0,00 | 0,00 | 0 | 0 | 0 |
| 13/03/2022 | ● | 0.001 | ▼ | 2 | 558.827,00 | 100.00 | NOR | 0,00 | 0,00 | 0,00 | 299,52 | 0,00 | 0,00 | 0,00 | 0 | 0 | 0 |
| 26/02/2022 | ● | 0.000 | ⦿ | 2 | 558.827,00 | 100.00 | NOR | 0,00 | 0,00 | 0,00 | 0,00 | 0,00 | 0,00 | 0,00 | 0 | 0 | 0 |
| 23/01/2022 | ● | 0.000 | ⦿ | 2 | 558.827,00 | 100.00 | NOR | 0,00 | 0,00 | 0,00 | 0,00 | 0,00 | 0,00 | 0,00 | 0 | 0 | 0 |

Gráficos

Montos expresados en unidades de soles*



NOR: Normal, CPP: Con Problemas Potenciales, DEF: Deficiente, DUD: Dudoso, PER: Pérdida, SCAL: Sin Calificación



Reporte de Vencidos

Montos expresados en unidades de soles*

| Fuente - Acreedor | SET 2022 | | | OCT 2022 | | | NOV 2022 | | | DIC 2022 | | |
|------------------------------|----------|---------|---------|----------|---------|---------|----------|---------|---------|----------|---------|---------|
| | # Docs. | Monto * | Dias V. | # Docs. | Monto * | Dias V. | # Docs. | Monto * | Dias V. | # Docs. | Monto * | Dias V. |
| Documentos Impagos | | | | | | | | | | | | |
| TELEFONICA MULTIMEDIA S.A.C. | | 0,00 | | | 0,00 | | | 0,00 | | | 0,00 | |
| Total | 0 | | | 0 | | | 0 | | | 0 | | |

Montos expresados en unidades de soles*

| Fuente - Acreedor | MAY 2022 | | | JUN 2022 | | | JUL 2022 | | | AGO 2022 | | |
|------------------------------|----------|---------|---------|----------|---------|---------|----------|---------|---------|----------|---------|---------|
| | # Docs. | Monto * | Dias V. | # Docs. | Monto * | Dias V. | # Docs. | Monto * | Dias V. | # Docs. | Monto * | Dias V. |
| Documentos Impagos | | | | | | | | | | | | |
| TELEFONICA MULTIMEDIA S.A.C. | | 0,00 | | | 0,00 | | | 0,00 | | | 0,00 | |
| Total | 0 | | | 0 | | | 0 | | | 0 | | |

Montos expresados en unidades de soles*

| Fuente - Acreedor | ENE 2022 | | | FEB 2022 | | | MAR 2022 | | | ABR 2022 | | |
|------------------------------|----------|---------|---------|----------|---------|---------|----------|---------|---------|----------|---------|---------|
| | # Docs. | Monto * | Dias V. | # Docs. | Monto * | Dias V. | # Docs. | Monto * | Dias V. | # Docs. | Monto * | Dias V. |
| Documentos Impagos | | | | | | | | | | | | |
| TELEFONICA MULTIMEDIA S.A.C. | | 0,00 | 0 | | 0,00 | | | 0,00 | | | 0,00 | |
| Total | 0 | | | 0 | | | 0 | | | 0 | | |

Reporte SBS/Microfinanzas

Montos expresados en unidades de soles*

Última fecha reportada por la SBS : 30/11/2022

| ÚLTIMOS 6 MESES | | JUL 2022 (SBS: JUN 2022) | AGO 2022 (SBS: JUL 2022) | SET 2022 (SBS: AGO 2022) | OCT 2022 (SBS: SET 2022) | NOV 2022 (SBS: OCT 2022) | DIC 2022 (SBS: NOV 2022) |
|------------------------------|---------------------------|-----------------------------|-----------------------------|-----------------------------|-----------------------------|-----------------------------|-----------------------------|
| % Porcentaje de Calificación | NOR (Normal) | 100.00 | 100.00 | 100.00 | 100.00 | 100.00 | 100.00 |
| | CPP (Con Problemas Pote.) | 0.00 | 0.00 | 0.00 | 0.00 | 0.00 | 0.00 |
| | DEF (Deficiente) | 0.00 | 0.00 | 0.00 | 0.00 | 0.00 | 0.00 |
| | DUD (Dudoso) | 0.00 | 0.00 | 0.00 | 0.00 | 0.00 | 0.00 |
| | PER (Pérdida) | 0.00 | 0.00 | 0.00 | 0.00 | 0.00 | 0.00 |

| Institución | JUL 2022 (SBS: JUN 2022) | | AGO 2022 (SBS: JUL 2022) | | SET 2022 (SBS: AGO 2022) | | OCT 2022 (SBS: SET 2022) | | NOV 2022 (SBS: OCT 2022) | | DIC 2022 (SBS: NOV 2022) | |
|-------------|-----------------------------|---------|-----------------------------|---------|-----------------------------|---------|-----------------------------|---------|-----------------------------|---------|-----------------------------|---------|
| | Monto * | Dias V. | Monto * | Dias V. | Monto * | Dias V. | Monto * | Dias V. | Monto * | Dias V. | Monto * | Dias V. |
| BCP | | | | | 332.121,60 | | 343.958,40 | | 337.855,38 | | 318.853,76 | |
| BBVA | 427.725,91 | | 400.495,37 | | 366.671,88 | | 340.411,65 | | 309.248,77 | | 273.742,17 | |
| TOTAL | 427.725,91 | | 400.495,37 | | 698.793,48 | | 684.370,05 | | 647.104,15 | | 592.595,93 | |

Última fecha reportada por la SBS : 30/11/2022

| Operación | JUL 2022 (SBS: JUN 2022) | | AGO 2022 (SBS: JUL 2022) | | SET 2022 (SBS: AGO 2022) | | OCT 2022 (SBS: SET 2022) | | NOV 2022 (SBS: OCT 2022) | | DIC 2022 (SBS: NOV 2022) | |
|-----------------------------------|-----------------------------|---------|-----------------------------|---------|-----------------------------|---------|-----------------------------|---------|-----------------------------|---------|-----------------------------|---------|
| | Monto * | Dias V. | Monto * | Dias V. | Monto * | Dias V. | Monto * | Dias V. | Monto * | Dias V. | Monto * | Dias V. |
| RESUMEN | | | | | | | | | | | | |
| - Total Deuda | 427.725,91 | | 400.495,37 | | 698.793,48 | | 684.370,05 | | 647.104,15 | | 592.595,93 | |
| - Línea No Utilizada | 151.265,94 | | 162.836,45 | | 167.153,92 | | 181.054,69 | | 189.478,77 | | 190.800,54 | |
| - Garantías | 532.506,00 | | 487.061,00 | | 441.610,00 | | 740.089,00 | | 688.463,00 | | 623.930,00 | |
| - PROGRAMA REACTIVA PERU | 273.080,74 | | 249.775,13 | | 226.467,05 | | 203.144,22 | | 179.799,21 | | 156.450,16 | |
| CREDITOS DIRECTOS | | | | | | | | | | | | |
| - CRÉDITOS VIGENTES | 427.725,91 | | 400.495,37 | | 698.793,48 | | 684.370,05 | | 647.104,15 | | 592.595,93 | |
| -- MedE:Préstamos | 427.725,91 | | 400.495,37 | | 698.793,48 | | 684.370,05 | | 647.104,15 | | 592.595,93 | |
| --- NoRevolventes | 427.725,91 | | 400.495,37 | | 698.793,48 | | 684.370,05 | | 647.104,15 | | 592.595,93 | |
| LÍNEA NO UTIL. Y CRED. NO DESEMB. | | | | | | | | | | | | |
| - LinCredPréstamos | 151.265,94 | | 162.836,45 | | 167.153,92 | | 181.054,69 | | 189.478,77 | | 190.800,54 | |
| GARANTIAS | | | | | | | | | | | | |
| - GARANTIAS RECIBIDAS | 532.507,44 | | 487.061,50 | | 441.610,74 | | 740.089,63 | | 688.463,84 | | 623.931,58 | |

| | | | | | | |
|--------------------------------|------------|------------|------------|------------|------------|------------|
| -- Gov. Nacional Reactiva Perú | 259.426,70 | 237.286,37 | 215.143,69 | 192.987,01 | 170.809,25 | 148.627,66 |
| -- GtiasNoPref(AvalyFianza) | 273.080,74 | 249.775,13 | 226.467,05 | 547.102,62 | 517.654,59 | 475.303,92 |

Montos expresados en unidades de soles*

Última fecha reportada por la SBS : 30/11/2022

| 6 MESES ANTERIORES | | ENE 2022 (SBS: DIC 2021) | FEB 2022 (SBS: ENE 2022) | MAR 2022 (SBS: FEB 2022) | ABR 2022 (SBS: MAR 2022) | MAY 2022 (SBS: ABR 2022) | JUN 2022 (SBS: MAY 2022) |
|------------------------------|---------------------------|-----------------------------|-----------------------------|-----------------------------|-----------------------------|-----------------------------|-----------------------------|
| % Porcentaje de Calificación | NOR (Normal) | 100.00 | 100.00 | 100.00 | 100.00 | 100.00 | 100.00 |
| | CPP (Con Problemas Pote.) | 0.00 | 0.00 | 0.00 | 0.00 | 0.00 | 0.00 |
| | DEF (Deficiente) | 0.00 | 0.00 | 0.00 | 0.00 | 0.00 | 0.00 |
| | DUD (Dudoso) | 0.00 | 0.00 | 0.00 | 0.00 | 0.00 | 0.00 |
| | PER (Pérdida) | 0.00 | 0.00 | 0.00 | 0.00 | 0.00 | 0.00 |

| Institución | ENE 2022 (SBS: DIC 2021) | | FEB 2022 (SBS: ENE 2022) | | MAR 2022 (SBS: FEB 2022) | | ABR 2022 (SBS: MAR 2022) | | MAY 2022 (SBS: ABR 2022) | | JUN 2022 (SBS: MAY 2022) | |
|-------------|-----------------------------|---------|-----------------------------|---------|-----------------------------|---------|-----------------------------|---------|-----------------------------|---------|-----------------------------|---------|
| | Monto * | Dias V. | Monto * | Dias V. | Monto * | Dias V. | Monto * | Dias V. | Monto * | Dias V. | Monto * | Dias V. |
| BCP | | | | | | | | | | | | |
| BBVA | 412.537,33 | | 581.478,26 | | 547.005,68 | | 513.820,55 | | 489.440,91 | | 453.117,16 | |
| TOTAL | 412.537,33 | | 581.478,26 | | 547.005,68 | | 513.820,55 | | 489.440,91 | | 453.117,16 | |

Última fecha reportada por la SBS : 30/11/2022

| Operación | ENE 2022 (SBS: DIC 2021) | | FEB 2022 (SBS: ENE 2022) | | MAR 2022 (SBS: FEB 2022) | | ABR 2022 (SBS: MAR 2022) | | MAY 2022 (SBS: ABR 2022) | | JUN 2022 (SBS: MAY 2022) | |
|-----------------------------------|-----------------------------|---------|-----------------------------|---------|-----------------------------|---------|-----------------------------|---------|-----------------------------|---------|-----------------------------|---------|
| | Monto * | Dias V. | Monto * | Dias V. | Monto * | Dias V. | Monto * | Dias V. | Monto * | Dias V. | Monto * | Dias V. |
| RESUMEN | | | | | | | | | | | | |
| - Total Deuda | 412.537,33 | | 581.478,26 | | 547.005,68 | | 513.820,55 | | 489.440,91 | | 453.117,16 | |
| - Línea No Utilizada | | | | | 6.922,27 | | 13.806,41 | | 21.730,00 | | 139.086,87 | |
| - Garantías | 804.447,00 | | 759.189,00 | | 713.948,00 | | 668.604,00 | | 623.253,00 | | 577.880,00 | |
| - PROGRAMA REACTIVA PERU | 412.537,33 | | 389.328,26 | | 366.127,95 | | 342.874,39 | | 319.617,37 | | 296.349,46 | |
| CREDITOS DIRECTOS | | | | | | | | | | | | |
| - CRÉDITOS VIGENTES | 412.537,33 | | 581.478,26 | | 547.005,68 | | 513.820,55 | | 489.440,91 | | 453.117,16 | |
| -- MedE:Préstamos | 412.537,33 | | 581.478,26 | | 547.005,68 | | 513.820,55 | | 489.440,91 | | 453.117,16 | |
| --- NoRevolventes | 412.537,33 | | 581.478,26 | | 547.005,68 | | 513.820,55 | | 489.440,91 | | 453.117,16 | |
| LINEA NO UTIL. Y CRED. NO DESEMB. | | | | | | | | | | | | |
| - LinCredPréstamos | | | | | 6.922,27 | | 13.806,41 | | 21.730,00 | | 139.086,87 | |
| GARANTIAS | | | | | | | | | | | | |
| - GARANTIAS RECIBIDAS | 804.447,79 | | 759.190,11 | | 713.949,50 | | 668.605,06 | | 623.253,87 | | 577.881,45 | |
| -- Gov. Nacional Reactiva Perú | 391.910,46 | | 369.861,85 | | 347.821,55 | | 325.730,67 | | 303.636,50 | | 281.531,99 | |
| -- GtiasNoPref(AvalyFianza) | 412.537,33 | | 389.328,26 | | 366.127,95 | | 342.874,39 | | 319.617,37 | | 296.349,46 | |

Reporte SBS/Microfinanzas por entidades

Reportado por : BCP

Última fecha reportada por la SBS : 30/11/2022

| Operación | JUL 2022 (SBS: JUN2022) | | AGO 2022 (SBS: JUL2022) | | SET 2022 (SBS: AGO2022) | | OCT 2022 (SBS: SET2022) | | NOV 2022 (SBS: OCT2022) | | DIC 2022 (SBS: NOV2022) | |
|-----------------------------|----------------------------|---------|----------------------------|---------|----------------------------|---------|----------------------------|---------|----------------------------|---------|----------------------------|---------|
| | Monto * | Dias V. | Monto * | Dias V. | Monto * | Dias V. | Monto * | Dias V. | Monto * | Dias V. | Monto * | Dias V. |
| Calificación (2) | | | | | NOR | | NOR | | NOR | | NOR | |
| RESUMEN | | | | | | | | | | | | |
| - Total Deuda | | | | | 332.121,60 | | 343.958,40 | | 337.855,38 | | 318.853,76 | |
| - Garantías | | | | | | | 343.958,00 | | 337.855,00 | | 318.853,00 | |
| CREDITOS DIRECTOS | | | | | | | | | | | | |
| - CRÉDITOS VIGENTES | | | | | 332.121,60 | | 343.958,40 | | 337.855,38 | | 318.853,76 | |
| -- MedE:Préstamos | | | | | 332.121,60 | | 343.958,40 | | 337.855,38 | | 318.853,76 | |
| --- NoRevolventes | | | | | 332.121,60 | | 343.958,40 | | 337.855,38 | | 318.853,76 | |
| GARANTIAS | | | | | | | | | | | | |
| - GARANTIAS RECIBIDAS | | | | | | | 343.958,40 | | 337.855,38 | | 318.853,76 | |
| -- GtiasNoPref(AvalyFianza) | | | | | | | 343.958,40 | | 337.855,38 | | 318.853,76 | |

Última fecha reportada por la SBS : 30/11/2022

| Operación | ENE 2022 (SBS: DIC2021) | | FEB 2022 (SBS: ENE2022) | | MAR 2022 (SBS: FEB2022) | | ABR 2022 (SBS: MAR2022) | | MAY 2022 (SBS: ABR2022) | | JUN 2022 (SBS: MAY2022) | |
|------------------|----------------------------|---------|----------------------------|---------|----------------------------|---------|----------------------------|---------|----------------------------|---------|----------------------------|---------|
| | Monto * | Dias V. | Monto * | Dias V. | Monto * | Dias V. | Monto * | Dias V. | Monto * | Dias V. | Monto * | Dias V. |
| Calificación (2) | | | | | | | | | | | | |
| RESUMEN | | | | | | | | | | | | |

Reportado por : BBVA

Última fecha reportada por la SBS : 30/11/2022

| Operación | JUL 2022 (SBS: JUN2022) | | AGO 2022 (SBS: JUL2022) | | SET 2022 (SBS: AGO2022) | | OCT 2022 (SBS: SET2022) | | NOV 2022 (SBS: OCT2022) | | DIC 2022 (SBS: NOV2022) | |
|-----------------------------------|----------------------------|---------|----------------------------|---------|----------------------------|---------|----------------------------|---------|----------------------------|---------|----------------------------|---------|
| | Monto * | Dias V. | Monto * | Dias V. | Monto * | Dias V. | Monto * | Dias V. | Monto * | Dias V. | Monto * | Dias V. |
| Calificación (2) | NOR | | NOR | | NOR | | NOR | | NOR | | NOR | |
| RESUMEN | | | | | | | | | | | | |
| - Total Deuda | 427.725,91 | | 400.495,37 | | 366.671,88 | | 340.411,65 | | 309.248,77 | | 273.742,17 | |
| - Línea No Utilizada | 151.265,94 | | 162.836,45 | | 167.153,92 | | 181.054,69 | | 189.478,77 | | 190.800,54 | |
| - Garantías | 532.506,00 | | 487.061,00 | | 441.610,00 | | 396.131,00 | | 350.608,00 | | 305.077,00 | |
| - PROGRAMA REACTIVA PERU | 273.080,74 | | 249.775,13 | | 226.467,05 | | 203.144,22 | | 179.799,21 | | 156.450,16 | |
| CREDITOS DIRECTOS | | | | | | | | | | | | |
| - CREDITOS VIGENTES | 427.725,91 | | 400.495,37 | | 366.671,88 | | 340.411,65 | | 309.248,77 | | 273.742,17 | |
| -- MedE:Préstamos | 427.725,91 | | 400.495,37 | | 366.671,88 | | 340.411,65 | | 309.248,77 | | 273.742,17 | |
| --- NoRevolventes | 427.725,91 | | 400.495,37 | | 366.671,88 | | 340.411,65 | | 309.248,77 | | 273.742,17 | |
| LINEA NO UTIL. Y CRED. NO DESEMB. | | | | | | | | | | | | |
| - LinCredPréstamos | 151.265,94 | | 162.836,45 | | 167.153,92 | | 181.054,69 | | 189.478,77 | | 190.800,54 | |
| GARANTIAS | | | | | | | | | | | | |
| - GARANTIAS RECIBIDAS | 532.507,44 | | 487.061,50 | | 441.610,74 | | 396.131,23 | | 350.608,46 | | 305.077,82 | |
| -- Gob. Nacional Reactiva Perú | 259.426,70 | | 237.286,37 | | 215.143,69 | | 192.987,01 | | 170.809,25 | | 148.627,66 | |
| -- GtiasNoPref(AvalyFianza) | 273.080,74 | | 249.775,13 | | 226.467,05 | | 203.144,22 | | 179.799,21 | | 156.450,16 | |

Última fecha reportada por la SBS : 30/11/2022

| Operación | ENE 2022 (SBS: DIC2021) | | FEB 2022 (SBS: ENE2022) | | MAR 2022 (SBS: FEB2022) | | ABR 2022 (SBS: MAR2022) | | MAY 2022 (SBS: ABR2022) | | JUN 2022 (SBS: MAY2022) | |
|-----------------------------------|----------------------------|---------|----------------------------|---------|----------------------------|---------|----------------------------|---------|----------------------------|---------|----------------------------|---------|
| | Monto * | Dias V. | Monto * | Dias V. | Monto * | Dias V. | Monto * | Dias V. | Monto * | Dias V. | Monto * | Dias V. |
| Calificación (2) | NOR | | NOR | | NOR | | NOR | | NOR | | NOR | |
| RESUMEN | | | | | | | | | | | | |
| - Total Deuda | 412.537,33 | | 581.478,26 | | 547.005,68 | | 513.820,55 | | 489.440,91 | | 453.117,16 | |
| - Línea No Utilizada | | | | | 6.922,27 | | 13.806,41 | | 21.730,00 | | 139.086,87 | |
| - Garantías | 804.447,00 | | 759.189,00 | | 713.948,00 | | 668.604,00 | | 623.253,00 | | 577.880,00 | |
| - PROGRAMA REACTIVA PERU | 412.537,33 | | 389.328,26 | | 366.127,95 | | 342.874,39 | | 319.617,37 | | 296.349,46 | |
| CREDITOS DIRECTOS | | | | | | | | | | | | |
| - CREDITOS VIGENTES | 412.537,33 | | 581.478,26 | | 547.005,68 | | 513.820,55 | | 489.440,91 | | 453.117,16 | |
| -- MedE:Préstamos | 412.537,33 | | 581.478,26 | | 547.005,68 | | 513.820,55 | | 489.440,91 | | 453.117,16 | |
| --- NoRevolventes | 412.537,33 | | 581.478,26 | | 547.005,68 | | 513.820,55 | | 489.440,91 | | 453.117,16 | |
| LINEA NO UTIL. Y CRED. NO DESEMB. | | | | | | | | | | | | |
| - LinCredPréstamos | | | | | 6.922,27 | | 13.806,41 | | 21.730,00 | | 139.086,87 | |
| GARANTIAS | | | | | | | | | | | | |
| - GARANTIAS RECIBIDAS | 804.447,79 | | 759.190,11 | | 713.949,50 | | 668.605,06 | | 623.253,87 | | 577.881,45 | |
| -- Gob. Nacional Reactiva Perú | 391.910,46 | | 369.861,85 | | 347.821,55 | | 325.730,67 | | 303.636,50 | | 281.531,99 | |
| -- GtiasNoPref(AvalyFianza) | 412.537,33 | | 389.328,26 | | 366.127,95 | | 342.874,39 | | 319.617,37 | | 296.349,46 | |

Rectificaciones SBS

| Entidad | Periodo SBS | Cuenta | Concepto Rectificación | Dice | Debe Decir |
|---------|-------------|--------|------------------------|------|------------|
|---------|-------------|--------|------------------------|------|------------|

Aval/Codeudor

Montos expresados en unidades de soles*

| Es Avalista de: | | | | Información reportada por la SBS al 30/11/2022 | | |
|-----------------|---------------|---------------------|-----|--|-----|--|
| Tipo Doc | Nro Documento | Nombre/Razón Social | Act | Pre | 12m | |
| | | | | | | |

Montos expresados en unidades de soles*

| Quiénes lo Avalan: | | | | Información reportada por la SBS al 30/11/2022 | | |
|---------------------------|---------------|---|---------------------------------------|--|-------------------------------------|--|
| Tipo Doc | Nro Documento | Nombre/Razón Social | Act | Pre | 12m | |
| C/E | 00001592007 | HUERTAS MARTIN IGNACIO EUSEBIO | ● | ● | ● | |
| Institución SBS | | Calif. (2) | Saldo * | | | |
| BANCO DE CREDITO DEL PERÚ | | NOR | 318.853,76 | | | |
| BANCO BBVA PERÚ | | NOR | 156.450,16 | | | |

Montos expresados en unidades de soles*

| Es Avalista de: | | | | Información Reportada por Entidades de Microfinanzas / Otros Créditos | | |
|-----------------|---------------|---------------------|-----|---|-----|--|
| Tipo Doc | Nro Documento | Nombre/Razón Social | Act | Pre | 12m | |
| | | | | | | |

Montos expresados en unidades de soles*

| Quiénes lo Avalan: | | | | Información Reportada por Entidades de Microfinanzas / Otros Créditos | | |
|--------------------|---------------|---------------------|-----|---|-----|--|
| Tipo Doc | Nro Documento | Nombre/Razón Social | Act | Pre | 12m | |
| | | | | | | |

Documentos Protestados como Deudor/Aceptante

Montos expresados en unidades*

Reportado por la Cámara de Comercio de Lima (CCL)

| Documentos Protestados sin Regularizar | | | |
|--|-------|--------------|----------------|
| | # Doc | Monto (S/) * | Max Días Venc. |
| Total: | 0 | 0,00 | |

Tipo de Cambio 3.852

| Nro. Secuencia | Tip. ** Reg. | Acreedor/Girador | Tipo Doc. | Moneda | Monto * | Monto * (S/) | Boletín | F. Protesto | F. Venc | Días Venc. |
|----------------|--------------|------------------|-----------|--------|---------|--------------|---------|-------------|---------|------------|
| | | | | | | | | | | |

**PR: Protestos, CJ: Cobranza Judicial, MO: Moras, PP: Procesos Penales

Montos expresados en unidades*

Reportado por la Cámara de Comercio de Lima (CCL)

| Documentos Protestados Regularizados | | |
|--------------------------------------|-------|--------------|
| | # Doc | Monto (S/) * |
| Total: | 0 | 0,00 |

| Nro. Secuencia | Tip. ** Reg. | Acreedor/Girador | Tipo Doc. | Moneda | Monto * | Monto * (S/) | Boletín | F. Protesto | F. Venc. | F. Reg |
|----------------|--------------|------------------|-----------|--------|---------|--------------|---------|-------------|----------|--------|
| | | | | | | | | | | |

**PR: Protestos, CJ: Cobranza Judicial, MO: Moras, PP: Procesos Penales

Detalle de Vencidos

Comercio Exterior

Montos expresados en unidades de dólares

Muestra información reportada por la SUNAT desde el 07/02/2011

Resumen por Ejercicio

| Ejercicio | Actividad | Número de Operaciones | Importe USD * | N° Países | 3 países con mayor número de operaciones |
|-----------|-------------|-----------------------|---------------|-----------|--|
| 2022 | IMPORTACIÓN | 26 | 736.821,42 | 2 | CHINA, SPAIN |
| 2021 | EXPORTACIÓN | 1 | 22.090,94 | 1 | SPAIN |
| | IMPORTACIÓN | 12 | 377.218,69 | 2 | CHINA, BELGIUM |
| 2020 | IMPORTACIÓN | 26 | 507.007,24 | 1 | CHINA |
| 2019 | IMPORTACIÓN | 13 | 278.720,08 | 1 | CHINA |
| 2018 | IMPORTACIÓN | 4 | 72.258,10 | 1 | CHINA |

Resumen por Meses

| Actividad | Ejercicio | Mes | Número de Operaciones | Importe USD * | N° Países | 3 países con mayor número de operaciones |
|-------------|-----------|-----------|-----------------------|---------------|------------|--|
| EXPORTACIÓN | 2021 | OCTUBRE | 1 | 22.090,94 | 1 | SPAIN |
| IMPORTACIÓN | 2022 | DICIEMBRE | 2 | 55.785,57 | 1 | CHINA |
| | | NOVIEMBRE | 3 | 89.493,47 | 1 | CHINA |
| | | OCTUBRE | 2 | 42.028,69 | 1 | CHINA |
| | | SETIEMBRE | 2 | 60.907,10 | 1 | CHINA |
| | | AGOSTO | 3 | 103.733,95 | 1 | CHINA |
| | | JULIO | 1 | 32.230,83 | 1 | CHINA |
| | | JUNIO | 2 | 57.391,83 | 2 | CHINA, SPAIN |
| | | MAYO | 3 | 60.317,34 | 1 | CHINA |
| | | ABRIL | 2 | 39.655,76 | 2 | CHINA, SPAIN |
| | | MARZO | 2 | 73.410,82 | 1 | CHINA |
| | | FEBRERO | 3 | 88.664,23 | 1 | CHINA |
| | | ENERO | 1 | 33.201,82 | 1 | CHINA |
| | 2021 | NOVIEMBRE | 1 | 35.178,02 | 1 | CHINA |
| | | OCTUBRE | 1 | 37.343,83 | 1 | CHINA |
| | | SETIEMBRE | 1 | 40.494,72 | 1 | CHINA |
| | | AGOSTO | 1 | 39.163,69 | 1 | BELGIUM |
| | | JULIO | 1 | 26.144,16 | 1 | CHINA |
| | | JUNIO | 1 | 25.229,83 | 1 | CHINA |
| | | MAYO | 1 | 24.937,27 | 1 | CHINA |
| | | ABRIL | 1 | 26.909,45 | 1 | CHINA |
| | | MARZO | 1 | 36.997,15 | 1 | CHINA |
| | | FEBRERO | 3 | 84.820,57 | 1 | CHINA |
| | | ENERO | 1 | 22.282,48 | 1 | CHINA |
| | | 2020 | DICIEMBRE | 4 | 119.646,14 | 1 |
| | NOVIEMBRE | | 2 | 49.964,82 | 1 | CHINA |
| | OCTUBRE | | 1 | 43.570,28 | 1 | CHINA |
| | SETIEMBRE | | 2 | 45.566,63 | 1 | CHINA |
| | AGOSTO | | 1 | 33.887,76 | 1 | CHINA |
| | JULIO | | 1 | 16.091,55 | 1 | CHINA |
| | JUNIO | | 4 | 55.144,84 | 1 | CHINA |
| | MAYO | | 7 | 68.812,12 | 1 | CHINA |
| | ABRIL | | 1 | 4.427,58 | 1 | CHINA |
| MARZO | 1 | | 26.977,66 | 1 | CHINA | |
| FEBRERO | 1 | | 20.635,38 | 1 | CHINA | |
| ENERO | 1 | | 22.282,48 | 1 | CHINA | |
| 2019 | DICIEMBRE | 1 | 21.346,71 | 1 | CHINA | |
| | NOVIEMBRE | 3 | 55.325,49 | 1 | CHINA | |
| | OCTUBRE | 1 | 35.844,32 | 1 | CHINA | |
| | SETIEMBRE | 1 | 18.043,72 | 1 | CHINA | |
| | AGOSTO | 1 | 19.167,78 | 1 | CHINA | |
| | JULIO | 1 | 17.810,08 | 1 | CHINA | |
| | JUNIO | 1 | 32.840,68 | 1 | CHINA | |
| | MAYO | 1 | 16.696,30 | 1 | CHINA | |
| | FEBRERO | 1 | 18.436,38 | 1 | CHINA | |
| | ENERO | 2 | 43.208,62 | 1 | CHINA | |
| | 2018 | DICIEMBRE | 1 | 19.984,10 | 1 | CHINA |
| | | MAYO | 2 | 29.412,00 | 1 | CHINA |
| MARZO | | 1 | 22.862,00 | 1 | CHINA | |

PUBLICACIÓN DIARIO "EL PERUANO"

Reporte Otros Créditos

| Institución | JUL 2022 | | AGO 2022 | | SET 2022 | | OCT 2022 | | NOV 2022 | | DIC 2022 | |
|-------------|----------|---------|----------|---------|----------|---------|----------|---------|----------|---------|----------|---------|
| | Monto * | Dias V. | Monto * | Dias V. | Monto * | Dias V. | Monto * | Dias V. | Monto * | Dias V. | Monto * | Dias V. |

| Institución | ENE 2022 | | FEB 2022 | | MAR 2022 | | ABR 2022 | | MAY 2022 | | JUN 2022 | |
|-------------|----------|---------|----------|---------|----------|---------|----------|---------|----------|---------|----------|---------|
| | Monto * | Dias V. | Monto * | Dias V. | Monto * | Dias V. | Monto * | Dias V. | Monto * | Dias V. | Monto * | Dias V. |

Reporte Otros Créditos por entidades

Sin Información