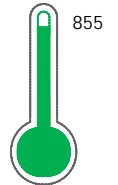


El reporte contiene solo los títulos seleccionados

- | | | | | | |
|---|---|--|---|---|---|
| <input checked="" type="checkbox"/> Información General | <input checked="" type="checkbox"/> Consulta Rápida | <input checked="" type="checkbox"/> Principales Acreedores | <input checked="" type="checkbox"/> Detalle Variación | <input checked="" type="checkbox"/> Posición Histórica | <input checked="" type="checkbox"/> Gráficos |
| <input checked="" type="checkbox"/> Rep. Vencidos | <input checked="" type="checkbox"/> Rep. SBS/Microf. | <input checked="" type="checkbox"/> SBS/Microf. Entidades | <input checked="" type="checkbox"/> Rectificaciones SBS | <input checked="" type="checkbox"/> Avalados/Avalistas | <input checked="" type="checkbox"/> Hechos de Importancia |
| <input checked="" type="checkbox"/> Documentos CCL | <input checked="" type="checkbox"/> Detalle de Vencidos | <input checked="" type="checkbox"/> Comercio Exterior | <input checked="" type="checkbox"/> Otros Créditos | <input checked="" type="checkbox"/> Otros Créd. Entidades | <input checked="" type="checkbox"/> Otros Rep. Negativos |

RUC 20381379648 - TEJIDOS SAN JACINTO S.A.

Fecha Proceso	Tipo Doc.	N. Doc.	Nota	Deuda Total *	Var.	Actual	Previo	12m
23/06/2022	RUC	20381379648	0.000	9.137.668,12				

Score
Sentinel

Riesgo Muy Bajo

* La persona consultada cuenta con los siguientes créditos e indicadores.

 Línea de Crédito
 Buen Contribuyente SUNAT
 Buen Contribuyente SAT

Sentinel Sabio


 Bancarizado: SI

Recomendación de Sentinel Sabio

Evaluación Crediticia


APROBAR
 Producto Genérico

Detalle:

- Cumple con todas las reglas de evaluación

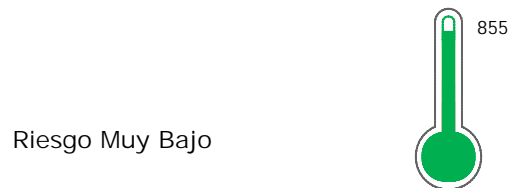
Cuota Estimada Mensual

S/ 408947,



Score Sentinel

Nivel de Riesgo



Riesgo Muy Bajo

Recomendación:

En este nivel de riesgo, 6 de 100
empresas podrían caer en incumplimiento
en los próximos 12 meses

Información General

Datos Principales

09/06/2022: Última actualización de información reportada por SUNAT

Razón Social:	TEJIDOS SAN JACINTO S.A.		
Nombre Comercial:	TEJIDOS SAN JACINTO S.A.		
Tipo de Contribuyente:	SOCIEDAD ANONIMA		
Estado de Contribuyente:	ACTIVO	Condición del Contribuyente:	HABIDO
Inicio de Actividades:	01/01/1998		
Tamaño contribuyente:	PRINCIPAL	Dependencia:	I.PRICO NACIONAL
Actividad Económica Principal	PREP Y TEJ DE FIBRAS TEXTILES.		
Actividad Económica Secundaria 1	-	Actividad Económica Secundaria 2	-
Fecha Inscripción RRPP:	28/04/1998	Número de Partida Registral:	-
Folio:	-	Asiento:	A0001

Agente de retención

Direcciones Registradas

Dirección	Fuente
AVENIDA COLECTORA INDUSTRIAL NRO 162 SANTA ANITA - LIMA - LIMA (-172)	SUNAT - DOMICILIO FISCAL
AVENIDA ARAGON NRO. 103 FUNDO VISTA ALEGRE Y ANEXOS ATE - LIMA - LIMA	SUNAT - S.PRODUCTIVA
AVENIDA NICOLAS AYLLON NRO. 3976 ZONA INDUSTRIAL EX FUNDO MAYORAZGO ATE - LIMA - LIMA (CARRETERA CENTRAL KM. 03 BACKUS-JHONSTON)	SUNAT - DEPOSITO
CARRETERA ANTIGUA PANAMERICANA SUR KM. 40 PREDIO ALMONTE LURIN - LIMA - LIMA (SUBLOTE 4-2 AV. INDUSTRIAL PAMPAS D LURIN)	SUNAT - DEPOSITO
AVENIDA NICOLAS AYLLON NRO. 3972 ATE - LIMA - LIMA	SUNAT - DEPOSITO
AVENIDA ARAGON NRO. 215 ATE - LIMA - LIMA	SUNAT - DEPOSITO
JIRON FERMIN TANGUIS NRO. 145 INT. 1001 URBANIZACION SANTA CATALINA LA VICTORIA - LIMA - LIMA	SUNAT - OF.ADMINIST.

Representantes Legales

Nro Documento	Nombre de Representante	Semáforos			Fecha desde que ocupa Cargo	Cargo
		Act	Pre	12m		
06769783	GALAN FIESTAS ANGEL TORIBIO				22/03/2012	GERENTE
07837776	ISOLA CAMBANA EUGENIO ANTONIO LIBORIO				22/03/2012	VICEPRESIDENTE
08081335	NOVOA CACEDA HECTOR GUILLERMO				20/12/2005	CONTADOR
08261985	ISOLA CAMBANA MAX FRANCISCO				22/03/2012	PRESIDENTE
08272342	ISOLA DE LA PEÑA JUAN BAUTISTA				22/03/2012	GERENTE GENERAL
10543673	ISOLA DE IZCUE MAX FRANCISCO				21/02/2013	DIRECTOR EJECUTIVO
17846687	CARRANZA REVILLA CARLOS ALFREDO				15/02/2012	GERENTE
21886123	LINDERMANN NORIEGA FLOR DE MARIA				30/12/2004	APODERADO
25601458	RAMIREZ GULBERG CARLOS ALBERTO				28/02/2013	JEFE

Empresas Relacionadas a:

ISOLA CAMBANA EUGENIO

Ruc	Razón Social	Semáforos			Fecha desde que ocupa Cargo	Cargo	Estado
		Act	Pre	12m			

20137331714	INVERTEX S.A.				25/03/1992	GERENTE	BAJA DEFINITIVA
20380740835	INVERSIONES BREM S.A.				01/12/1997	GERENTE	ACTIVO
20493112814	DISEÑO Y ESTRATEGIA S.A.				21/05/2010	OTROS PERSONA NATURACTIVO	

NOVOA CACEDA HECTOR GUILLERMO

Ruc	Razón Social	Semáforos			Fecha desde que ocupa Cargo	Cargo	Estado
		Act	Pre	12m			
20101362702	CONFECCIONES TEXTIMAX S A				07/03/2006	APODERADO	ACTIVO
20493112814	DISEÑO Y ESTRATEGIA S.A.				05/09/2011	APODERADO	ACTIVO
20502470745	SURETEX SOCIEDAD ANONIMA CERRADA				06/09/2011	APODERADO	ACTIVO
20508325976	INTITEX S.A.				05/09/2011	APODERADO	ACTIVO
20553190810	INMOBILIARIA QUETZAL S.A.				21/12/2017	APODERADO	ACTIVO
20601146046	TEXTILES ATE S.A.C.				14/09/2016	APODERADO	ACTIVO

ISOLA CAMBANA MAX FRANCISCO

Ruc	Razón Social	Semáforos			Fecha desde que ocupa Cargo	Cargo	Estado
		Act	Pre	12m			
10078381111	SUCESION INDIVISA ISOLA CAMBANA ROSA				17/03/2015	APODERADO	ACTIVO
20136422813	ISOLA BRUCE ABOGADOS SOCIEDAD CIVIL				02/12/2004	APODERADO	ACTIVO
20347816648	JUNTA DE PROPIET DEL EDIFIC CARLOS GRANA				30/10/1979	PRESIDENTE	ACTIVO
20380740835	INVERSIONES BREM S.A.				01/12/1997	VICE-PRES.DIRECTORIO	ACTIVO

ISOLA DE LA PEÑA JUAN BAUTISTA

Ruc	Razón Social	Semáforos			Fecha desde que ocupa Cargo	Cargo	Estado
		Act	Pre	12m			
10082595991	SUCESION INDIVISA ISOLA CAMBANA JUAN BAUTISTA				04/03/2012	HEREDERO	ACTIVO
20101362702	CONFECCIONES TEXTIMAX S A				06/04/1991	DIRECTOR GERENTE	ACTIVO
20344966924	B Y R CONSTRUCTORES S.A.				01/04/1997	GERENTE GENERAL	ACTIVO
20493112814	DISEÑO Y ESTRATEGIA S.A.				07/07/2008	GERENTE	ACTIVO
20508325976	INTITEX S.A.				28/01/2004	GERENTE GENERAL	ACTIVO
20553190810	INMOBILIARIA QUETZAL S.A.				07/05/2013	GERENTE GENERAL	ACTIVO
20554145214	GIBRALTEX S.A.				31/07/2013	GERENTE GENERAL	ACTIVO
20554344098	TEXTIPIMA S.A				15/07/2013	GERENTE GENERAL	ACTIVO
20605001689	OCEANO DEVELOPMENT CORPORATION S.A.C.				20/03/2019	GERENTE GENERAL	ACTIVO

CARRANZA REVILLA CARLOS A.

Ruc	Razón Social	Semáforos			Fecha desde que ocupa Cargo	Cargo	Estado
		Act	Pre	12m			
20314712499	PASSARELLA E.I.R.LTDA.				22/04/1996	SUB-GERENTE	BAJA DE OFICIO
20521428491	DELVERGEL CROPS E.I.R.L. - DELVERGEL				17/03/2009	TITULAR-GERENTE	BAJA DE OFICIO

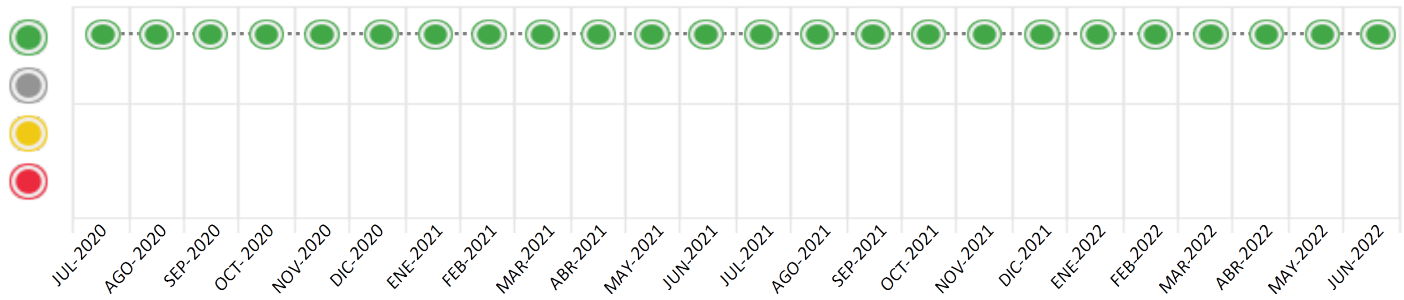
Consulta Rápida





Documento de identidad consultado

Fecha Proceso	Tipo Doc.	N. Doc.	Nombre o Raz. Social	Nota	Deuda Total *	Var.	Actual	Previo	12m
23/06/2022	RUC	20381379648	TEJIDOS SAN JACINTO S.A.	0.000	9.137.668,12				

Montos expresados en unidades de soles*






Semáforos de los últimos 24 meses



Semáforo	Descripción
	No registra información de deudas
	Mínimo Riesgo: Sin deudas vencidas
	Mediano Riesgo: Deudas con poco atraso*
	Alto Riesgo: Deudas con atraso significativo*

*Semáforo deuda menor: Deuda vencida menor S/ 100 personas naturales o menor S/ 500 personas jurídicas

Verde: $0 \leq \text{Sem.} < 0.001$
 Amarillo: $0.001 \leq \text{Sem.} < 2$
 Rojo: $2 < \text{Sem.} < 6$

Variación	Descripción
	Variación Negativa: La nueva información reportada ha incrementado tu riesgo crediticio
	Variación Positiva: La nueva información ha mejorado tu posición de riesgo
	Variación Porcentual Positiva: El monto total reportado por la SBS/Microfinanzas o número de instituciones financieras ha aumentado
	Variación Porcentual Negativa: El monto total reportado por la SBS/Microfinanzas o número de instituciones financieras ha disminuido
	Aproximadamente igual o igual

Detalle de la deuda SBS/Microfinanzas

Entidad	Deuda Anterior			Deuda a JUN 2022				Rect. (1)	Disc.
	DIC 2021	MAR 2022	MAY 2022	Fecha Inf.	Calif. (2)	Monto *	Días Venc.		
BBVA	8.211.505,37	7.116.252,98	6.012.871,91	31/05/2022	NOR	5.904.029,68			
BCP	4.017.774,02	3.531.034,35	3.397.632,05	31/05/2022	NOR	3.233.638,44			
TOTAL	12.229.279,39	10.647.287,33	9.410.503,96			9.137.668,12			

(1) Ver detalle en el cuadro de Rectificaciones SBS

(2) NOR: Normal, CPP: Con Problemas Potenciales, DEF: Deficiente, DUD: Dudoso, PER: Pérdida, SCAL: Sin Calificación

Detalle de la deuda de Otros Créditos

Entidad	Deuda Anterior			Deuda a JUN 2022				Disc.
	DIC 2021	MAR 2022	MAY 2022	Fecha Inf.	Calif. (2)	Monto	Días Venc.	
TOTAL								

(2) NOR: Normal, CPP: Con Problemas Potenciales, DEF: Deficiente, DUD: Dudoso, PER: Pérdida, SCAL: Sin Calificación

Detalle de vencidos

# Doc	Fuente - Acreedor	Monto *	Días Venc.

Utilización de Líneas de Crédito

Instituciones	**	Línea Aprobada	Línea No Utilizada	Línea Utilizada	% L. Uti.
BBVA	DES		1.454.412,06		
TOTAL			1.454.412,06		0%

**(DES): Descuentos

Principales Acreedores

Montos expresados en unidades de soles*

Resumen de Deudas

Descripción de la Deuda	Monto *	Días
Deuda total SBS al 31/05/2022	9.137.668,12	
% Calificación normal	100.00	
Peor Calificación (2)	NOR	
Otros Créditos	0,00	****

Detalle de deuda SBS/Microfinanzas

Institución SBS	Calif. (2)	Saldo *	% Ven.	Días Venc.	Rect.(1)
BBVA	NOR	5.904.029,68	0.00		
BCP	NOR	3.233.638,44	0.00		
Deuda Total SBS/MicroFinanzas		9.137.668,12	0		

Detalle de Riesgos SBS/Microfinanzas

Concepto	Saldo *
Deuda Directa	8.107.613,22
Deuda Indirecta	1.030.054,90
Deuda Castigada	0,00
Deuda Total SBS/MicroFinanzas	9.137.668,12
Línea Tarj.Cred. No utilizada	0,00
Total Riesgo SBS/MicroFinanzas	9.137.668,12

Detalle de deuda Otros Créditos

Empresa	Calif. (2)	Saldo *	% Ven.	Días Venc.	Disc.
Deuda Total Otros Créditos		0,00	0		

Detalle de vencidos

# Doc	Fuente - Acreedor	Monto *	Días Venc.
-------	-------------------	---------	------------

Detalle Variación

Montos expresados en unidades de soles*

Resumen de la variación

Descripción de la deuda	23/05/2022	23/06/2022	Variación
Score	0.000	0.000	0.000
Nro. Entidades SBS/Microf.	2	2	0
Riesgo Total SBS/Microf. *	9.410.503,96	9.137.668,12	
Deuda Directa	8.343.432,77	8.107.613,22	-235.819,55
Deuda Indirecta	1.067.071,19	1.030.054,90	-37.016,29
Deuda Castigada	0,00	0,00	0,00

Variación del Riesgo Total SBS/Microf. *	Antes	23/06/2022	Variación
Último Mes	9.410.503,96	9.137.668,12	-272.835,84
Último Trimestre	10.647.287,33	9.137.668,12	-1.509.619,21
Último Semestre	12.229.279,39	9.137.668,12	-3.091.611,27
Último Año	14.648.857,33	9.137.668,12	-5.511.189,21

Calificación SBS/Microf.	23/05/2022	23/06/2022	Variación
% NOR (Normal)	100.00	100.00	
% CPP (Con Problemas Potenciales)	0.00	0.00	0.00
% DEF (Deficiente)	0.00	0.00	0.00
% DUD (Dudoso)	0.00	0.00	0.00
% PER (Pérdida)	0.00	0.00	0.00

Deuda vencida *	23/05/2022	23/06/2022	Variación
Total deuda vencida	0,00	0,00	0,00
Deuda por Otros Créditos *	23/05/2022	23/06/2022	Variación

Total deuda otros créditos	0,00	0,00	0,00
----------------------------	------	------	------

Detalle de la variación

Fuente - Acreedor *	23/05/2022	23/06/2022	Variación
---------------------	------------	------------	-----------

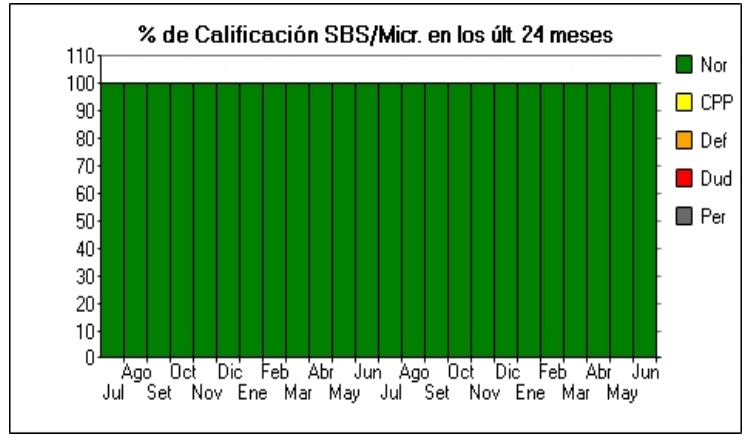
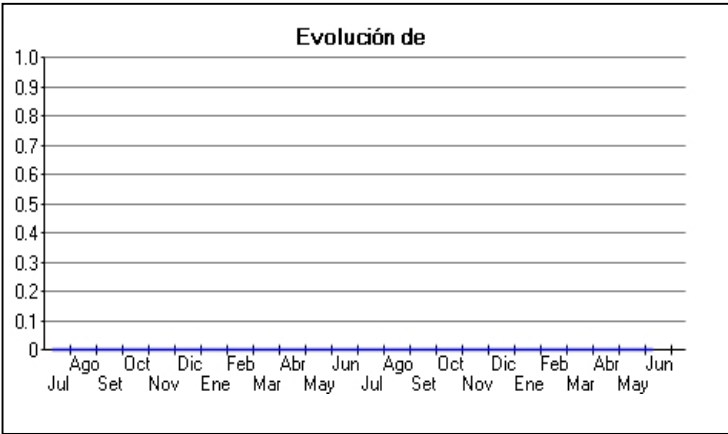
Posición Histórica

Montos expresados en unidades de soles*

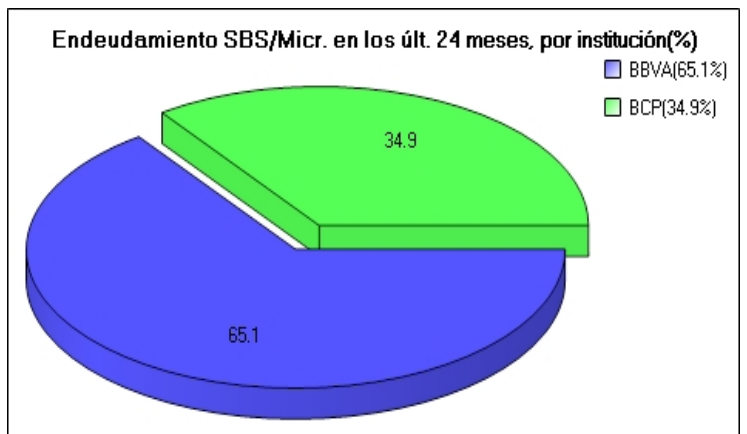
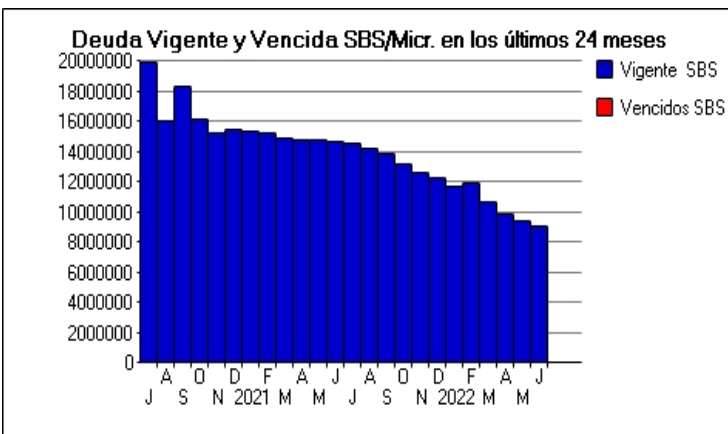
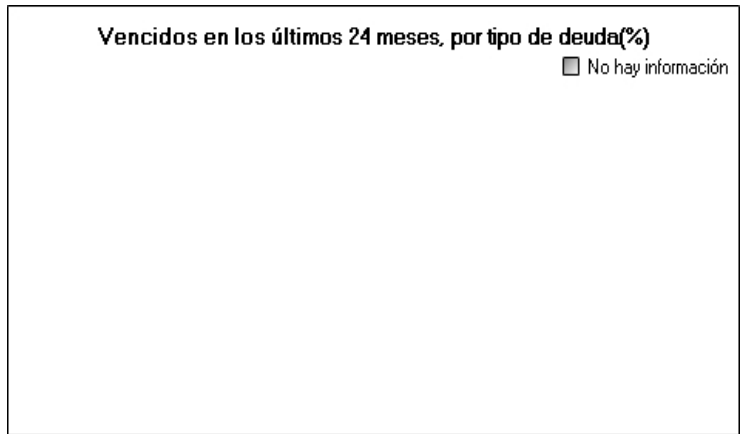
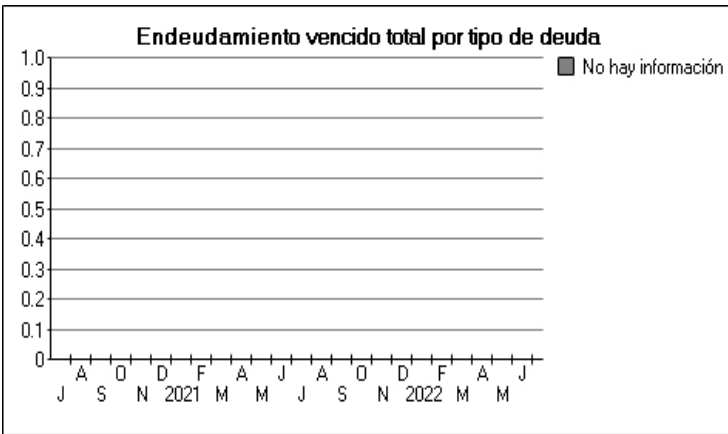
Fecha de Proceso	Sema. Actual	Sem. Riesgo	Var.	Superintendencia de Banca y Seguros (SBS/Microfinan.)				Otros Créditos	Otros Vencidos *				Ctas. Cerr./Anu.		Otros Repor. Negati.		
				# Enti.	Deuda Total *	% Cali. normal	Peor Califi. (2)		Deuda Vencida *	Protestos	Docs. Impagos	Deuda Tributaria	Deuda Laboral	Cta. Cte.		Tar. Créd.	
23/06/202	●	0.000	☰	2	9.137.668,12	100.00	NOR	0,00	0,00	0,00	0,00	0,00	0,00	0	0	0	
23/05/202	●	0.000	☰	2	9.410.503,96	100.00	NOR	0,00	0,00	0,00	0,00	0,00	0,00	0,00	0	0	0
25/04/202	●	0.000	☰	2	9.878.333,91	100.00	NOR	0,00	0,00	0,00	0,00	0,00	0,00	0,00	0	0	0
22/03/202	●	0.000	☰	2	10.647.287,33	100.00	NOR	0,00	0,00	0,00	0,00	0,00	0,00	0,00	0	0	0
23/02/202	●	0.000	☰	2	11.943.564,14	100.00	NOR	0,00	0,00	0,00	0,00	0,00	0,00	0,00	0	0	0
24/01/202	●	0.000	☰	2	11.707.937,58	100.00	NOR	0,00	0,00	0,00	0,00	0,00	0,00	0,00	0	0	0
21/12/202	●	0.000	☰	2	12.229.279,39	100.00	NOR	0,00	0,00	0,00	0,00	0,00	0,00	0,00	0	0	0
23/11/202	●	0.000	☰	2	12.601.233,27	100.00	NOR	0,00	0,00	0,00	0,00	0,00	0,00	0,00	0	0	0
22/10/202	●	0.000	☰	2	13.226.134,91	100.00	NOR	0,00	0,00	0,00	0,00	0,00	0,00	0,00	0	0	0
23/09/202	●	0.000	☰	2	13.841.591,68	100.00	NOR	0,00	0,00	0,00	0,00	0,00	0,00	0,00	0	0	0
23/08/202	●	0.000	☰	2	14.256.440,38	100.00	NOR	0,00	0,00	0,00	0,00	0,00	0,00	0,00	0	0	0
24/07/202	●	0.000	☰	2	14.585.754,21	100.00	NOR	0,00	0,00	0,00	0,00	0,00	0,00	0,00	0	0	0
23/06/202	●	0.000	☰	2	14.648.857,33	100.00	NOR	0,00	0,00	0,00	0,00	0,00	0,00	0,00	0	0	0
24/05/202	●	0.000	☰	2	14.752.808,68	100.00	NOR	0,00	0,00	0,00	0,00	0,00	0,00	0,00	0	0	0
23/04/202	●	0.000	☰	2	14.853.586,00	100.00	NOR	0,00	0,00	0,00	0,00	0,00	0,00	0,00	0	0	0
25/03/202	●	0.000	☰	2	14.941.052,33	100.00	NOR	0,00	0,00	0,00	0,00	0,00	0,00	0,00	0	0	0
26/02/202	●	0.000	☰	2	15.239.070,15	100.00	NOR	0,00	0,00	0,00	0,00	0,00	0,00	0,00	0	0	0
23/01/202	●	0.000	☰	2	15.320.043,31	100.00	NOR	0,00	0,00	0,00	0,00	0,00	0,00	0,00	0	0	0
22/12/202	●	0.000	☰	2	15.444.639,21	100.00	NOR	0,00	0,00	0,00	0,00	0,00	0,00	0,00	0	0	0
25/11/202	●	0.000	☰	2	15.266.079,71	100.00	NOR	0,00	0,00	0,00	0,00	0,00	0,00	0,00	0	0	0
24/10/202	●	0.000	☰	2	16.169.708,89	100.00	NOR	0,00	0,00	0,00	0,00	0,00	0,00	0,00	0	0	0
28/09/202	●	0.000	☰	2	18.354.631,49	100.00	NOR	0,00	0,00	0,00	0,00	0,00	0,00	0,00	0	0	0
24/08/202	●	0.000	☰	2	16.030.942,84	100.00	NOR	0,00	0,00	0,00	0,00	0,00	0,00	0,00	0	0	0
24/07/202	●	0.000	☰	2	19.996.544,93	100.00	NOR	0,00	0,00	0,00	0,00	0,00	0,00	0,00	0	0	0

Gráficos

Montos expresados en unidades de soles*



NOR: Normal, CPP: Con Problemas Potenciales, DEF: Deficiente, DUD: Dudoso, PER: Pérdida, SCAL: Sin Calificación



Reporte de Vencidos

Montos expresados en unidades de soles*

Fuente - Acreedor	MAR 2022			ABR 2022			MAY 2022			JUN 2022		
	# Docs.	Monto *	Dias V.	# Docs.	Monto *	Dias V.	# Docs.	Monto *	Dias V.	# Docs.	Monto *	Dias V.

Montos expresados en unidades de soles*

Fuente - Acreedor	NOV 2021			DIC 2021			ENE 2022			FEB 2022		
	# Docs.	Monto *	Dias V.	# Docs.	Monto *	Dias V.	# Docs.	Monto *	Dias V.	# Docs.	Monto *	Dias V.

Montos expresados en unidades de soles*

Fuente - Acreedor	JUL 2021			AGO 2021			SET 2021			OCT 2021		
	# Docs.	Monto *	Dias V.	# Docs.	Monto *	Dias V.	# Docs.	Monto *	Dias V.	# Docs.	Monto *	Dias V.

Reporte SBS/Microfinanzas

Montos expresados en unidades de soles*

Última fecha reportada por la SBS : 31/05/2022

ULTIMOS 6 MESES		ENE 2022 (SBS: DIC 2021)	FEB 2022 (SBS: ENE 2022)	MAR 2022 (SBS: FEB 2022)	ABR 2022 (SBS: MAR 2022)	MAY 2022 (SBS: ABR 2022)	JUN 2022 (SBS: MAY 2022)
% Porcentaje	NOR (Normal)	100.00	100.00	100.00	100.00	100.00	100.00
de	CPP (Con Problemas Pote.)	0.00	0.00	0.00	0.00	0.00	0.00
	DEF (Deficiente)	0.00	0.00	0.00	0.00	0.00	0.00
Calificación	DUD (Dudoso)	0.00	0.00	0.00	0.00	0.00	0.00
	PER (Pérdida)	0.00	0.00	0.00	0.00	0.00	0.00

Institución	ENE 2022 (SBS: DIC 2021)		FEB 2022 (SBS: ENE 2022)		MAR 2022 (SBS: FEB 2022)		ABR 2022 (SBS: MAR 2022)		MAY 2022 (SBS: ABR 2022)		JUN 2022 (SBS: MAY 2022)	
	Monto *	Dias V.	Monto *	Dias V.	Monto *	Dias V.	Monto *	Dias V.	Monto *	Dias V.	Monto *	Dias V.
BBVA	7.825.907,93		7.431.558,84		7.116.252,98		6.410.438,24		6.012.871,91		5.904.029,68	
BCP	3.882.029,65		4.512.005,30		3.531.034,35		3.467.895,67		3.397.632,05		3.233.638,44	
TOTAL	11.707.937,58		11.943.564,14		10.647.287,33		9.878.333,91		9.410.503,96		9.137.668,12	

Última fecha reportada por la SBS : 31/05/2022

Operación	ENE 2022 (SBS: DIC 2021)		FEB 2022 (SBS: ENE 2022)		MAR 2022 (SBS: FEB 2022)		ABR 2022 (SBS: MAR 2022)		MAY 2022 (SBS: ABR 2022)		JUN 2022 (SBS: MAY 2022)	
	Monto *	Dias V.	Monto *	Dias V.	Monto *	Dias V.	Monto *	Dias V.	Monto *	Dias V.	Monto *	Dias V.
RESUMEN												
- Total Deuda	11.707.937,58		11.943.564,14		10.647.287,33		9.878.333,91		9.410.503,96		9.137.668,12	
- Línea No Utilizada	101.512.609,57		97.328.183,08		95.632.074,62		55.614.784,28		57.840.474,54		55.586.270,63	
- Garantías	5.179.104,00		4.567.763,00		4.567.763,00		4.567.763,00		4.567.762,00		4.567.762,00	
CREDITOS DIRECTOS												
- CRÉDITOS VIGENTES	10.616.432,55		10.104.984,56		9.672.590,31		8.849.113,96		8.343.432,77		8.107.613,22	
-- GranE: Cred. Rev. Línea Tarj. Crédito	2.810,55		658,02		651,55		949,12		10.202,88		1.130,82	
-- GranE: Descuentos	264.621,08		281.782,55		377.778,30		86.155,64		102.133,01		408.476,25	
--- Letras	264.621,08		281.782,55		377.778,30		86.155,64		102.133,01		408.476,25	
-- GranE: Préstamos	7.561.286,85		7.149.776,29		6.738.474,68		6.324.282,60		5.910.738,90		5.495.553,43	
--- No Revolventes	7.561.286,85		7.149.776,29		6.738.474,68		6.324.282,60		5.910.738,90		5.495.553,43	
-- GranE: Arrendamiento Financ	2.787.714,07		2.672.767,70		2.555.685,78		2.437.726,60		2.320.357,98		2.202.452,72	
CREDITOS INDIRECTOS												
- Cartas Fianza Otorgadas	1.091.505,03		1.838.579,58		974.697,02		1.029.219,95		1.067.071,19		1.030.054,90	
LINEA NO UTIL. Y CRED. NO DESEMB.												
- LinCred Descuentos	1.732.643,83		1.921.500,00		1.507.116,52		1.763.683,63		1.811.111,67		1.454.412,06	
- LinCred Esq Multilínea	99.779.965,74		95.406.683,08		94.124.958,10		53.851.100,65		56.029.362,87		54.131.858,57	
GARANTIAS												
- GARANTIAS RECIBIDAS	5.179.104,25		4.567.763,38		4.567.763,38		4.567.763,38		4.567.763,38		4.567.763,38	
-- Otras Garantías	5.179.104,25		4.567.763,38		4.567.763,38		4.567.763,38		4.351.373,55		4.351.373,55	
--- Otras Gtías No Pref									216.389,83		216.389,83	

Montos expresados en unidades de soles*

Última fecha reportada por la SBS : 31/05/2022

6 MESES ANTERIORES		JUL 2021 (SBS: JUN 2021)	AGO 2021 (SBS: JUL 2021)	SET 2021 (SBS: AGO 2021)	OCT 2021 (SBS: SET 2021)	NOV 2021 (SBS: OCT 2021)	DIC 2021 (SBS: NOV 2021)
NOR (Normal)		100.00	100.00	100.00	100.00	100.00	100.00
% Porcentaje de Calificación	CPP (Con Problemas Pote.)	0.00	0.00	0.00	0.00	0.00	0.00
	DEF (Deficiente)	0.00	0.00	0.00	0.00	0.00	0.00
	DUD (Dudoso)	0.00	0.00	0.00	0.00	0.00	0.00
	PER (Pérdida)	0.00	0.00	0.00	0.00	0.00	0.00

Institución	JUL 2021 (SBS: JUN 2021)		AGO 2021 (SBS: JUL 2021)		SET 2021 (SBS: AGO 2021)		OCT 2021 (SBS: SET 2021)		NOV 2021 (SBS: OCT 2021)		DIC 2021 (SBS: NOV 2021)	
	Monto *	Dias V.	Monto *	Dias V.	Monto *	Dias V.	Monto *	Dias V.	Monto *	Dias V.	Monto *	Dias V.
BBVA	10.000.000,00		9.730.401,93		9.414.937,14		8.895.494,16		8.484.843,02		8.211.505,37	
BCP	4.585.754,21		4.526.038,45		4.426.654,54		4.330.640,75		4.116.390,25		4.017.774,02	
TOTAL	14.585.754,21		14.256.440,38		13.841.591,68		13.226.134,91		12.601.233,27		12.229.279,39	

Última fecha reportada por la SBS : 31/05/2022

Operación	JUL 2021 (SBS: JUN 2021)		AGO 2021 (SBS: JUL 2021)		SET 2021 (SBS: AGO 2021)		OCT 2021 (SBS: SET 2021)		NOV 2021 (SBS: OCT 2021)		DIC 2021 (SBS: NOV 2021)	
	Monto *	Dias V.	Monto *	Dias V.	Monto *	Dias V.	Monto *	Dias V.	Monto *	Dias V.	Monto *	Dias V.
RESUMEN												
- Total Deuda	14.585.754,21		14.256.440,38		13.841.591,68		13.226.134,91		12.601.233,27		12.229.279,39	
- Línea No Utilizada	97.651.238,45		102.396.020,67		103.565.515,33		105.109.650,28		101.488.014,70		103.377.877,73	
- Garantías	42.534.262,00		44.296.480,00		44.722.511,00		5.179.104,00		5.179.104,00		5.179.104,00	
CREDITOS DIRECTOS												
- CRÉDITOS VIGENTES	13.473.326,94		13.091.534,66		12.663.998,89		12.034.124,97		11.509.180,70		11.117.241,91	
-- GranE: Cred.Rev.LíneaTarj. Crédito	638,06		1.593,54		2.181,63		5.899,09		6.259,28		1.928,46	
-- GranE: Descuentos			133.962,14		223.995,55		108.697,38		107.213,99		241.843,02	
--- Letras			133.962,14		223.995,55		108.697,38		107.213,99		241.843,02	
-- GranE: Préstamos	10.000.000,00		9.596.439,79		9.190.941,59		8.786.796,78		8.377.629,03		7.969.662,35	
--- NoRevolventes	10.000.000,00		9.596.439,79		9.190.941,59		8.786.796,78		8.377.629,03		7.969.662,35	
-- GranE: ArrendamientoFinanc	3.472.688,88		3.359.539,19		3.246.880,12		3.132.731,72		3.018.078,40		2.903.808,08	
CREDITOS INDIRECTOS												
- CartasFianzaOtorgadas	1.112.427,27		1.164.905,72		1.177.592,79		1.192.009,94		1.092.052,57		1.112.037,48	
LINEA NO UTIL. Y CRED. NO DESEMB.												
- LinCredDescuentos	1.929.000,00		1.882.085,19		1.808.175,19		1.956.403,88		1.890.519,10		1.783.666,93	
- LinCredEsqMultilínea	95.722.238,45		100.513.935,48		101.757.340,14		103.153.246,40		99.597.495,60		101.594.210,80	
GARANTIAS												
- GARANTIAS RECIBIDAS	42.534.262,55		44.296.481,01		44.722.511,84		5.179.104,25		5.179.104,25		5.179.104,25	
-- OtrasGarantias	5.179.104,25		5.179.104,25		5.179.104,25		5.179.104,25		5.179.104,25		5.179.104,25	
-- OtrasGtiasNoPref	37.355.158,30		39.117.376,76		39.543.407,59							

Reporte SBS/Microfinanzas por entidades

Reportado por : BBVA

Última fecha reportada por la SBS : 31/05/2022

Operación	ENE 2022 (SBS: DIC2021)		FEB 2022 (SBS: ENE2022)		MAR 2022 (SBS: FEB2022)		ABR 2022 (SBS: MAR2022)		MAY 2022 (SBS: ABR2022)		JUN 2022 (SBS: MAY2022)	
	Monto *	Dias V.	Monto *	Dias V.	Monto *	Dias V.	Monto *	Dias V.	Monto *	Dias V.	Monto *	Dias V.
Calificación (2)	NOR		NOR		NOR		NOR		NOR		NOR	
RESUMEN												
- Total Deuda	7.825.907,93		7.431.558,84		7.116.252,98		6.410.438,24		6.012.871,91		5.904.029,68	
- Línea No Utilizada	1.732.643,83		1.921.500,00		1.507.116,52		1.763.683,63		1.811.111,67		1.454.412,06	
CREDITOS DIRECTOS												
- CRÉDITOS VIGENTES	7.825.907,93		7.431.558,84		7.116.252,98		6.410.438,24		6.012.871,91		5.904.029,68	
-- GranE: Descuentos	264.621,08		281.782,55		377.778,30		86.155,64		102.133,01		408.476,25	
--- Letras	264.621,08		281.782,55		377.778,30		86.155,64		102.133,01		408.476,25	
-- GranE: Préstamos	7.561.286,85		7.149.776,29		6.738.474,68		6.324.282,60		5.910.738,90		5.495.553,43	
--- NoRevolventes	7.561.286,85		7.149.776,29		6.738.474,68		6.324.282,60		5.910.738,90		5.495.553,43	
LINEA NO UTIL. Y CRED. NO DESEMB.												

- LinCredDescuentos	1.732.643,83	1.921.500,00	1.507.116,52	1.763.683,63	1.811.111,67	1.454.412,06
---------------------	--------------	--------------	--------------	--------------	--------------	--------------

Última fecha reportada por la SBS : 31/05/2022

Operación	JUL 2021 (SBS: JUN2021)		AGO 2021 (SBS: JUL2021)		SET 2021 (SBS: AGO2021)		OCT 2021 (SBS: SET2021)		NOV 2021 (SBS: OCT2021)		DIC 2021 (SBS: NOV2021)	
	Monto *	Dias V.	Monto *	Dias V.	Monto *	Dias V.	Monto *	Dias V.	Monto *	Dias V.	Monto *	Dias V.
Calificación (2)	NOR		NOR		NOR		NOR		NOR		NOR	
RESUMEN												
- Total Deuda	10.000.000,00		9.730.401,93		9.414.937,14		8.895.494,16		8.484.843,02		8.211.505,37	
- Línea No Utilizada	1.929.000,00		1.882.085,19		1.808.175,19		1.956.403,88		1.890.519,10		1.783.666,93	
CREDITOS DIRECTOS												
- CRÉDITOS VIGENTES	10.000.000,00		9.730.401,93		9.414.937,14		8.895.494,16		8.484.843,02		8.211.505,37	
-- GranE: Descuentos			133.962,14		223.995,55		108.697,38		107.213,99		241.843,02	
--- Letras			133.962,14		223.995,55		108.697,38		107.213,99		241.843,02	
-- GranE: Préstamos	10.000.000,00		9.596.439,79		9.190.941,59		8.786.796,78		8.377.629,03		7.969.662,35	
--- NoRevolventes	10.000.000,00		9.596.439,79		9.190.941,59		8.786.796,78		8.377.629,03		7.969.662,35	
LINEA NO UTIL. Y CRED. NO DESEMB.												
- LinCredDescuentos	1.929.000,00		1.882.085,19		1.808.175,19		1.956.403,88		1.890.519,10		1.783.666,93	

Reportado por : BCP

Última fecha reportada por la SBS : 31/05/2022

Operación	ENE 2022 (SBS: DIC2021)		FEB 2022 (SBS: ENE2022)		MAR 2022 (SBS: FEB2022)		ABR 2022 (SBS: MAR2022)		MAY 2022 (SBS: ABR2022)		JUN 2022 (SBS: MAY2022)	
	Monto *	Dias V.	Monto *	Dias V.	Monto *	Dias V.	Monto *	Dias V.	Monto *	Dias V.	Monto *	Dias V.
Calificación (2)	NOR		NOR		NOR		NOR		NOR		NOR	
RESUMEN												
- Total Deuda	3.882.029,65		4.512.005,30		3.531.034,35		3.467.895,67		3.397.632,05		3.233.638,44	
- Línea No Utilizada	99.779.965,74		95.406.683,08		94.124.958,10		53.851.100,65		56.029.362,87		54.131.858,57	
- Garantías	5.179.104,00		4.567.763,00		4.567.763,00		4.567.763,00		4.567.762,00		4.567.762,00	
CREDITOS DIRECTOS												
- CRÉDITOS VIGENTES	2.790.524,62		2.673.425,72		2.556.337,33		2.438.675,72		2.330.560,86		2.203.583,54	
-- GranE: Cred. Rev. Línea Tarj. Crédito	2.810,55		658,02		651,55		949,12		10.202,88		1.130,82	
-- GranE: Arrendamiento Financ	2.787.714,07		2.672.767,70		2.555.685,78		2.437.726,60		2.320.357,98		2.202.452,72	
CREDITOS INDIRECTOS												
- Cartas Fianza Otorgadas	1.091.505,03		1.838.579,58		974.697,02		1.029.219,95		1.067.071,19		1.030.054,90	
LINEA NO UTIL. Y CRED. NO DESEMB.												
- LinCredEsqMultilínea	99.779.965,74		95.406.683,08		94.124.958,10		53.851.100,65		56.029.362,87		54.131.858,57	
GARANTIAS												
- GARANTIAS RECIBIDAS	5.179.104,25		4.567.763,38		4.567.763,38		4.567.763,38		4.567.763,38		4.567.763,38	
-- Otras Garantías	5.179.104,25		4.567.763,38		4.567.763,38		4.567.763,38		4.351.373,55		4.351.373,55	
-- Otras Gtías No Pref									216.389,83		216.389,83	

Última fecha reportada por la SBS : 31/05/2022

Operación	JUL 2021 (SBS: JUN2021)		AGO 2021 (SBS: JUL2021)		SET 2021 (SBS: AGO2021)		OCT 2021 (SBS: SET2021)		NOV 2021 (SBS: OCT2021)		DIC 2021 (SBS: NOV2021)	
	Monto *	Dias V.	Monto *	Dias V.	Monto *	Dias V.	Monto *	Dias V.	Monto *	Dias V.	Monto *	Dias V.
Calificación (2)	NOR		NOR		NOR		NOR		NOR		NOR	
RESUMEN												
- Total Deuda	4.585.754,21		4.526.038,45		4.426.654,54		4.330.640,75		4.116.390,25		4.017.774,02	
- Línea No Utilizada	95.722.238,45		100.513.935,48		101.757.340,14		103.153.246,40		99.597.495,60		101.594.210,80	
- Garantías	42.534.262,00		44.296.480,00		44.722.511,00		5.179.104,00		5.179.104,00		5.179.104,00	
CREDITOS DIRECTOS												
- CRÉDITOS VIGENTES	3.473.326,94		3.361.132,73		3.249.061,75		3.138.630,81		3.024.337,68		2.905.736,54	
-- GranE: Cred. Rev. Línea Tarj. Crédito	638,06		1.593,54		2.181,63		5.899,09		6.259,28		1.928,46	
-- GranE: Arrendamiento Financ	3.472.688,88		3.359.539,19		3.246.880,12		3.132.731,72		3.018.078,40		2.903.808,08	
CREDITOS INDIRECTOS												
- Cartas Fianza Otorgadas	1.112.427,27		1.164.905,72		1.177.592,79		1.192.009,94		1.092.052,57		1.112.037,48	
LINEA NO UTIL. Y CRED. NO DESEMB.												
- LinCredEsqMultilínea	95.722.238,45		100.513.935,48		101.757.340,14		103.153.246,40		99.597.495,60		101.594.210,80	
GARANTIAS												
- GARANTIAS RECIBIDAS	42.534.262,55		44.296.481,01		44.722.511,84		5.179.104,25		5.179.104,25		5.179.104,25	
-- Otras Garantías	5.179.104,25		5.179.104,25		5.179.104,25		5.179.104,25		5.179.104,25		5.179.104,25	
-- Otras Gtías No Pref	37.355.158,30		39.117.376,76		39.543.407,59							

Rectificaciones SBS

Entidad	Período SBS	Cuenta	Concepto Rectificación	Dice	Debe Decir
---------	-------------	--------	------------------------	------	------------

Aval/Codeudor

Montos expresados en unidades de soles*

Es Avalista de:				Información reportada por la SBS al 30/04/2022		
Tipo Doc	Nro Documento	Nombre/Razón Social	Act	Pre	12m	

Montos expresados en unidades de soles*

Quiénes lo Avalan:				Información reportada por la SBS al 30/04/2022		
Tipo Doc	Nro Documento	Nombre/Razón Social	Act	Pre	12m	

Montos expresados en unidades de soles*

Es Avalista de:				Información Reportada por Entidades de Microfinanzas / Otros Créditos		
Tipo Doc	Nro Documento	Nombre/Razón Social	Act	Pre	12m	

Montos expresados en unidades de soles*

Quiénes lo Avalan:				Información Reportada por Entidades de Microfinanzas / Otros Créditos		
Tipo Doc	Nro Documento	Nombre/Razón Social	Act	Pre	12m	

Documentos Protestados como Deudor/Aceptante

Montos expresados en unidades*

Reportado por la Cámara de Comercio de Lima (CCL)

Documentos Protestados sin Regularizar			
	# Doc	Monto (S/) *	Max Días Venc.
Total:	0	0,00	

Tipo de Cambio 3.825

Nro. Secuencia	Tip. Reg. **	Acreedor/Girador	Tipo Doc.	Moneda	Monto *	Monto * (S/)	Boletín	F. Protesto	F. Venc.	Días Venc.
----------------	--------------	------------------	-----------	--------	---------	--------------	---------	-------------	----------	------------

**PR: Protestos, CJ: Cobranza Judicial, MO: Moras, PP: Procesos Penales

Montos expresados en unidades*

Reportado por la Cámara de Comercio de Lima (CCL)

Documentos Protestados Regularizados			
	# Doc	Monto (S/) *	
Total:	0	0,00	

Nro. Secuencia	Tip. Reg. **	Acreedor/Girador	Tipo Doc.	Moneda	Monto *	Monto * (S/)	Boletín	F. Protesto	F. Venc.	F. Reg
----------------	--------------	------------------	-----------	--------	---------	--------------	---------	-------------	----------	--------

**PR: Protestos, CJ: Cobranza Judicial, MO: Moras, PP: Procesos Penales

Documentos Protestados como Acreedor/Girador

Montos expresados en unidades*

Reportado por la Cámara de Comercio de Lima (CCL)

Documentos Protestados sin Regularizar

	# Doc	Monto (S/) *	Max Días Venc.
Total:	756	3.505.334,76	2,724

Se muestran hasta los 10 primeros documentos ordenados por Fecha de Boletín de la CCL

Tipo de Cambio 3.825

Nro. Secuencia	Tip. Reg.	Deudor/Aceptante	Tipo Doc.	Moneda	Monto *	Monto * (S/)	Boletín	F. Protesto	F. Venc.	Días Venc.
6514433	PR	CALZADO CHOSICA SOCIEDAD ANONIMA CERRADA	LET	S/.	25.906,72	25.906,72	05/2022	30/05/2022	13/05/2022	41
6513757	PR	JEN & HER S.R.L.	LET	S/.	5.365,33	5.365,33	05/2022	12/05/2022	27/04/2022	57
6511597	PR	CALZADO CHOSICA SOCIEDAD ANONIMA CERRADA	LET	S/.	31.000,00	31.000,00	04/2022	25/04/2022	/ /	59
6511196	PR	CONSORCIO IND. TEX. GAMARRA SOC. COM. RES. L.	LET	S/.	3.474,97	3.474,97	04/2022	12/04/2022	/ /	72
6501346	PR	DISTRIBUIDORA TEXTIL DEL CENTRO E.I.R.L.	LET	S/.	6.818,46	6.818,46	02/2022	14/02/2022	/ /	129
6501849	PR	DISTRIBUIDORA TEXTIL DEL CENTRO E.I.R.L.	LET	S/.	6.818,46	6.818,46	02/2022	28/02/2022	/ /	115
6498992	PR	CALZADO CHOSICA SOCIEDAD ANONIMA CERRADA	LET	S/.	20.067,48	20.067,48	01/2022	12/01/2022	28/12/2021	177
6495535	PR	DISTRIBUIDORA TEXTIL DEL CENTRO E.I.R.L.	LET	S/.	6.818,46	6.818,46	01/2022	13/01/2022	/ /	161
6492159	PR	CALZADO CHOSICA SOCIEDAD ANONIMA CERRADA	LET	S/.	72.175,97	72.175,97	12/2021	14/12/2021	/ /	191
4000696709	PR	INDUSTRIAS HUAYRA EMPRESA INDIVIDUAL DE RESPONSABILIDAD	LET	S/.	1.053,06	1.053,06	12/2021	03/12/2021	/ /	202

**PR: Protestos, CJ: Cobranza Judicial, MO: Moras, PP: Procesos Penales

Montos expresados en unidades*

Reportado por la Cámara de Comercio de Lima (CCL)

Documentos Protestados Regularizados

	# Doc	Monto (S/) *
Total:	87	523.442,45

Se muestran hasta los 10 primeros documentos ordenados por Fecha de Boletín de la CCL

Nro. Secuencia	Tip. Reg.	Deudor/Aceptante	Tipo Doc.	Moneda	Monto *	Monto * (S/)	Boletín	F. Protesto	F. Venc.	F. Reg
6406577	PR	INDUSTRIAS FLOMAR SOCIEDAD ANONIMA CERRADA	LET	S/.	15.262,00	15.262,00	09/2020	21/07/2020	/ /	23/11/2020
6407120	PR	INDUSTRIAS FLOMAR SOCIEDAD ANONIMA CERRADA	LET	S/.	13.825,00	13.825,00	09/2020	21/07/2020	/ /	23/11/2020
6406578	PR	INDUSTRIAS FLOMAR SOCIEDAD ANONIMA CERRADA	LET	S/.	8.127,00	8.127,00	09/2020	21/07/2020	/ /	23/11/2020
6409116	PR	INDUSTRIAS FLOMAR SOCIEDAD ANONIMA CERRADA	LET	S/.	4.456,00	4.456,00	09/2020	10/08/2020	/ /	23/11/2020
6406579	PR	INDUSTRIAS FLOMAR SOCIEDAD ANONIMA CERRADA	LET	S/.	2.872,00	2.872,00	09/2020	21/07/2020	/ /	23/11/2020
6385003	PR	TEXTIL LASER TEXTILES E.I.R.L.	LET	S/.	13.583,12	13.583,12	08/2020	31/07/2020	/ /	24/03/2022
6372789	PR	INVERSIONES ALENI S.A.C.	LET	S/.	2.490,14	2.490,14	07/2020	11/06/2020	/ /	20/05/2022
6372661	PR	INVERSIONES ALENI S.A.C.	LET	S/.	2.416,40	2.416,40	07/2020	12/06/2020	/ /	20/05/2022
6372795	PR	INVERSIONES ALENI S.A.C.	LET	S/.	2.062,49	2.062,49	07/2020	11/06/2020	/ /	20/05/2022
6381283	PR	INDUSTRIAS FLOMAR SOCIEDAD ANONIMA CERRADA	LET	S/.	30.525,45	30.525,45	06/2020	15/06/2020	/ /	14/09/2020

**PR: Protestos, CJ: Cobranza Judicial, MO: Moras, PP: Procesos Penales

Detalle de Vencidos

Comercio Exterior

Montos expresados en unidades de dólares

Muestra información reportada por la SUNAT desde el 07/02/2011

Resumen por Ejercicio

Ejercicio	Actividad	Número de Operaciones	Importe USD *	N° Países	3 países con mayor número de operaciones
2022	EXPORTACIÓN	11	782.677,64	1	COLOMBIA
	IMPORTACIÓN	112	11.283.243,06	28	UNITED STATES, GERMANY, CHINA
2021	EXPORTACIÓN	39	2.216.752,74	3	COLOMBIA, CHILE, ECUADOR
	IMPORTACIÓN	218	23.899.853,02	35	GERMANY, UNITED STATES, CHINA
2020	EXPORTACIÓN	29	1.616.361,37	3	COLOMBIA, BRAZIL, ECUADOR
	IMPORTACIÓN	123	8.774.311,64	26	GERMANY, UNITED STATES, CHINA
2019	EXPORTACIÓN	63	3.829.518,86	6	COLOMBIA, ECUADOR, CHILE

2018	IMPORTACIÓN	245	20.084.458,27	34	GERMANY, UNITED STATES, ITALY
	EXPORTACIÓN	73	7.455.159,31	6	COLOMBIA, ECUADOR, BRAZIL
	IMPORTACIÓN	282	24.041.388,98	30	GERMANY, UNITED STATES, CHINA

Resumen por Meses

Actividad	Ejercicio	Mes	Número de Operaciones	Importe USD *	N° Países	3 países con mayor número de operaciones	
EXPORTACIÓN	2022	MAYO	3	192.669,38	1	COLOMBIA	
		ABRIL	2	174.580,62	1	COLOMBIA	
		MARZO	4	240.350,42	1	COLOMBIA	
		FEBRERO	1	60.489,15	1	COLOMBIA	
	2021	ENERO	1	114.588,07	1	COLOMBIA	
		DICIEMBRE	4	225.705,17	1	COLOMBIA, ECUADOR, CHILE	
		NOVIEMBRE	3	266.360,27	1	COLOMBIA	
		OCTUBRE	3	253.249,57	1	COLOMBIA, CHILE	
		SETIEMBRE	4	227.553,74	1	COLOMBIA, ECUADOR	
		AGOSTO	1	64.966,65	1	COLOMBIA	
		JULIO	3	256.276,26	1	COLOMBIA	
		JUNIO	2	55.577,63	1	COLOMBIA	
		MAYO	6	199.417,78	1	COLOMBIA, CHILE	
		ABRIL	4	289.082,01	1	COLOMBIA	
		MARZO	1	62.264,28	1	COLOMBIA	
		FEBRERO	4	202.765,77	1	COLOMBIA, ECUADOR	
		ENERO	4	113.533,61	1	COLOMBIA	
		2020	DICIEMBRE	5	279.975,12	1	COLOMBIA, BRAZIL
			NOVIEMBRE	2	36.985,84	1	COLOMBIA
			OCTUBRE	3	89.592,42	1	COLOMBIA
	SETIEMBRE		3	117.934,61	1	COLOMBIA	
	AGOSTO		3	115.192,58	1	COLOMBIA	
	JULIO		4	181.461,62	1	COLOMBIA, ECUADOR	
	JUNIO		2	146.286,87	1	COLOMBIA	
	MARZO		1	127.848,78	1	COLOMBIA	
	FEBRERO		4	305.631,96	1	COLOMBIA, BRAZIL	
	ENERO		2	215.451,57	1	COLOMBIA	
	2019	DICIEMBRE	6	385.924,73	2	COLOMBIA, CHILE	
		NOVIEMBRE	5	239.842,16	2	COLOMBIA	
		OCTUBRE	2	168.573,41	2	COLOMBIA	
		SETIEMBRE	5	306.391,98	2	COLOMBIA, ECUADOR	
		AGOSTO	5	270.996,60	2	COLOMBIA, ECUADOR	
		JULIO	5	356.172,05	2	COLOMBIA, ECUADOR, CHILE	
JUNIO		5	261.259,98	2	COLOMBIA, ECUADOR		
MAYO		3	170.506,55	2	COLOMBIA, ECUADOR		
ABRIL		7	354.860,10	2	COLOMBIA, BOLIVIA		
MARZO		5	286.997,12	2	COLOMBIA, ECUADOR, SPAIN		
FEBRERO		6	282.717,91	2	COLOMBIA, ECUADOR, BRAZIL		
ENERO		9	745.276,27	2	COLOMBIA, ECUADOR, BRAZIL		
2018		DICIEMBRE	3	416.753,41	2	COLOMBIA, BRAZIL	
		NOVIEMBRE	4	441.300,21	2	COLOMBIA, ECUADOR	
		OCTUBRE	8	871.894,65	2	COLOMBIA, ECUADOR	
		SETIEMBRE	3	557.385,56	2	ECUADOR, COLOMBIA	
		AGOSTO	9	891.089,80	2	COLOMBIA, ECUADOR, ARGENTINA	
	JULIO	2	537.709,06	2	BRAZIL, COLOMBIA		
	JUNIO	6	509.136,53	2	COLOMBIA, ECUADOR		
	MAYO	9	732.613,54	2	COLOMBIA, ECUADOR, BRAZIL		
	ABRIL	4	582.521,64	2	COLOMBIA, ECUADOR, BRAZIL		
	MARZO	13	1.274.995,01	2	COLOMBIA, ECUADOR, BRAZIL		
IMPORTACIÓN	2022	FEBRERO	5	255.304,16	2	COLOMBIA, BELGIUM	
		ENERO	7	384.455,74	2	COLOMBIA, ECUADOR, BRAZIL	
		JUNIO	14	1.857.035,48	12	GERMANY, UNITED STATES, SINGAPORE	
		MAYO	17	946.869,08	11	ITALY, UNITED STATES, SWITZERLAND	
		ABRIL	19	2.366.827,89	7	UNITED STATES, CHINA, GERMANY	
		MARZO	24	2.680.860,77	21	UNITED STATES, CHINA, ITALY	
		JUNIO	6	509.136,53	2	COLOMBIA, ECUADOR	

2021	DICIEMBRE	28	988.993,96	20	CHINA,GERMANY,ITALY
	NOVIEMBR	6	219.851,52	10	CHINA,JAPAN,NETHERLANDS
	OCTUBRE	26	2.389.327,97	17	CHINA,GERMANY,UNITED STATES
	SETIEMBRE	13	3.806.470,21	14	UNITED STATES,CHINA,SWITZERLAND
	AGOSTO	9	629.464,74	7	GERMANY,TURKEY,UNITED STATES
	JULIO	11	539.919,56	4	CHINA,GERMANY,UNITED STATES
	JUNIO	27	5.546.607,78	20	UNITED STATES,CHINA,GERMANY
	MAYO	22	1.999.947,65	15	GERMANY,ITALY,CHINA
	ABRIL	26	2.218.424,35	14	GERMANY,UNITED STATES,CHINA
	MARZO	17	648.657,65	14	GERMANY,INDIA,SWITZERLAND
	FEBRERO	19	4.111.243,65	6	UNITED STATES,ITALY,GERMANY
	ENERO	14	800.943,98	10	UNITED STATES,TURKEY,BRAZIL
2020	DICIEMBRE	9	128.816,52	7	GERMANY,ITALY,JAPAN
	NOVIEMBR	15	824.385,14	15	CHINA,UNITED STATES,GERMANY
	OCTUBRE	16	612.791,31	16	GERMANY,SWITZERLAND,CHINA
	SETIEMBRE	6	63.278,33	9	GERMANY,CHINA,FRANCE
	AGOSTO	9	243.687,69	17	GERMANY,INDIA,ITALY
	JULIO	4	155.642,34	4	CHINA,GERMANY,ITALY
	JUNIO	12	876.658,56	10	GERMANY,JAPAN,UNITED STATES
	MAYO	11	2.261.470,63	5	UNITED STATES,CHINA,GERMANY
	ABRIL	9	697.701,28	8	ITALY,CHINA,GERMANY
	MARZO	5	826.552,77	4	GERMANY,ITALY,UNITED STATES
	FEBRERO	14	1.256.695,81	13	GERMANY,JAPAN,UNITED STATES
	ENERO	13	826.631,27	8	GERMANY,ITALY,UNITED STATES
2019	DICIEMBRE	24	1.817.974,09	16	GERMANY,SWITZERLAND,UNITED STATES
	NOVIEMBR	22	2.143.177,83	14	UNITED STATES,ITALY,CHINA
	OCTUBRE	20	1.338.525,13	18	GERMANY,ITALY,UNITED STATES
	SETIEMBRE	17	502.728,69	20	GERMANY,CHINA,INDIA
	AGOSTO	20	2.102.958,54	23	ITALY,UNITED STATES,CHINA
	JULIO	19	333.603,11	12	GERMANY,SWITZERLAND,ITALY
	JUNIO	10	137.430,70	10	BRAZIL,SWITZERLAND,GERMANY
	MAYO	24	2.448.735,97	11	GERMANY,UNITED STATES,SWITZERLAND
	ABRIL	25	2.850.234,54	15	GERMANY,ITALY,UNITED STATES
	MARZO	20	1.489.834,63	8	GERMANY,INDIA,ITALY
	FEBRERO	24	1.802.352,70	21	UNITED STATES,GERMANY,INDIA
	ENERO	20	3.116.902,32	20	GERMANY,UNITED STATES,CHINA
2018	DICIEMBRE	22	2.676.856,29	8	ITALY,UNITED STATES,GERMANY
	NOVIEMBR	17	1.516.746,00	9	GERMANY,SPAIN,INDIA
	OCTUBRE	24	1.727.610,41	13	GERMANY,ITALY,CHINA
	SETIEMBRE	28	2.203.345,54	18	CHINA,GERMANY,UNITED STATES
	AGOSTO	19	2.281.918,12	14	UNITED STATES,GERMANY,CHINA
	JULIO	27	1.359.354,14	15	GERMANY,UNITED STATES,CHINA
	JUNIO	26	3.489.169,06	13	UNITED STATES,GERMANY,INDIA
	MAYO	27	850.333,43	17	GERMANY,UNITED STATES,SWITZERLAND
	ABRIL	18	1.496.415,91	12	UNITED STATES,ITALY,SWITZERLAND
	MARZO	26	1.709.987,12	16	GERMANY,UNITED STATES,INDIA
	FEBRERO	23	1.407.250,83	14	GERMANY,UNITED STATES,SWITZERLAND
	ENERO	25	3.322.402,12	10	GERMANY,UNITED STATES,VIET NAM

PUBLICACIÓN DIARIO "EL PERUANO"

Reporte Otros Créditos

Institución	ENE 2022		FEB 2022		MAR 2022		ABR 2022		MAY 2022		JUN 2022	
	Monto *	Dias V.	Monto *	Dias V.	Monto *	Dias V.	Monto *	Dias V.	Monto *	Dias V.	Monto *	Dias V.
Institución	JUL 2021		AGO 2021		SET 2021		OCT 2021		NOV 2021		DIC 2021	
	Monto *	Dias V.	Monto *	Dias V.	Monto *	Dias V.	Monto *	Dias V.	Monto *	Dias V.	Monto *	Dias V.

Reporte Otros Créditos por entidades

Sin Información