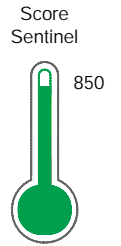


El reporte contiene solo los títulos seleccionados

- Información General
- Consulta Rápida
- Principales Acreedores
- Detalle Variación
- Posición Histórica
- Gráficos
- Rep. Vencidos
- Rep. SBS/Microf.
- SBS/Microf. Entidades
- Rectificaciones SBS
- Avalados/Avalistas
- Hechos de Importancia
- Documentos CCL
- Detalle de Vencidos
- Comercio Exterior
- Otros Créditos
- Otros Créd. Entidades
- Otros Rep. Negativos

RUC 20461851887 - EQUIPOS MAGNETICOS Y VIBRATORIOS S.A.C.

Fecha Proceso	Tipo Doc.	N. Doc.	Nota	Deuda Total *	Var.	Actual	Previo	12m
25/04/2022	RUC	20461851887	0.000	1.705.533,66		●	●	●



Riesgo Muy Bajo

* La persona consultada cuenta con los siguientes créditos e indicadores.

- Línea de Crédito
- Está Avalado
- Reactiva Perú
- Reprogramados Emerg. Sani

Sentinel Sabio

Bancarizado: SI

Recomendación de Sentinel Sabio

Evaluación Crediticia



APROBAR
Producto Genérico

Detalle:

- Cumple con todas las reglas de evaluación

Cuota Estimada Mensual

S/ 78669,



Score Sentinel

Nivel de Riesgo

Riesgo Muy Bajo



Recomendación:

En este nivel de riesgo, 6 de 100 empresas podrían caer en incumplimiento en los próximos 12 meses

Información General

Datos Principales

09/02/2022: Última actualización de información reportada por SUNAT

Razón Social:	EQUIPOS MAGNETICOS Y VIBRATORIOS S.A.C.		
Nombre Comercial:	EQUIMAG S.A.C.		
Tipo de Contribuyente:	SOCIEDAD ANONIMA CERRADA		
Estado de Contribuyente:	ACTIVO	Condición del Contribuyente:	HABIDO
Inicio de Actividades:	07/02/2000		
Tamaño contribuyente:	MEDIANO	Dependencia:	INTENDENCIA LIMA MEPECO
Actividad Económica Principal	VTA. MIN. OTROS PRODUCTOS EN ALMACEN.		
Actividad Económica Secundaria 1	FAB. OTRO TIPO MAQUIN. USO ESP	Actividad Económica Secundaria 2	-
Fecha Inscripción RRPP:	02/02/2000	Número de Partida Registral:	-
Folio:	-	Asiento:	1-A

Agente de retención

Direcciones Registradas

Dirección	Fuente
CALLE TORRES DE OROPEZA NRO 127 URBANIZACION LAS LOMAS DE LA MOLINA VI LA MOLINA - LIMA - LIMA (PUERTA NO 121 Y 127)	SUNAT - DOMICILIO FISCAL
MZA. K LTE. 9B OTR. PARQUE INDUSTRIAL EL ASES ATE - LIMA - LIMA	SUNAT - S.PRODUCTIVA

Representantes Legales

Nro Documento	Nombre de Representante	Act	Pre	12m	Fecha desde que ocupa Cargo	Cargo
42121795	ZAMALLOA FERNANDEZ MIGUEL ALBERTO				07/08/2012	GERENTE GENERAL

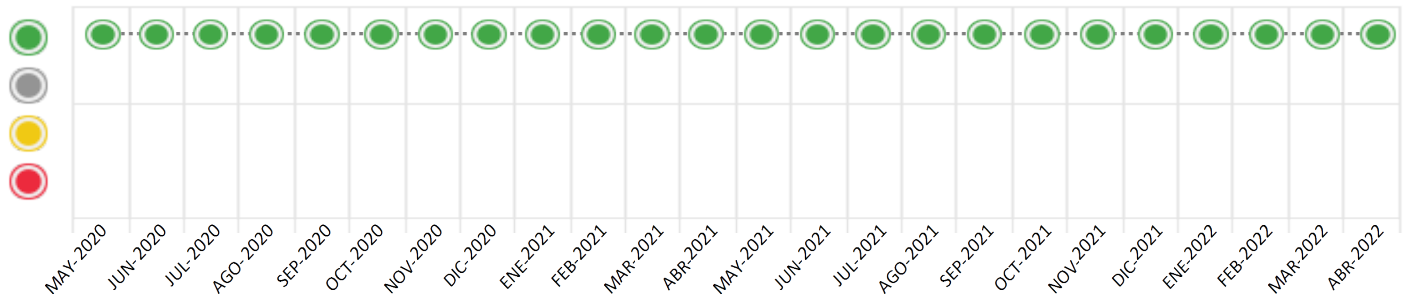
Consulta Rápida





Documento de identidad consultado

Fecha Proceso	Tipo Doc.	N. Doc.	Nombre o Raz. Social	Nota	Deuda Total *	Var.	Actual	Previo	12m
25/04/2022	RUC	20461851887	EQUIPOS MAGNETICOS Y VIBRATORIOS S.A.C.	0.000	1.705.533,66				

Montos expresados en unidades de soles*






Semáforos de los últimos 24 meses



Semáforo	Descripción
	No registra información de deudas
	Mínimo Riesgo: Sin deudas vencidas
	Mediano Riesgo: Deudas con poco atraso*
	Alto Riesgo: Deudas con atraso significativo*

*Semáforo deuda menor: Deuda vencida menor S/ 100 personas naturales o menor S/ 500 personas jurídicas

Verde: $0 \leq \text{Sem.} < 0.001$
 Amarillo: $0.001 \leq \text{Sem.} < 2$
 Rojo: $2 < \text{Sem.} < 6$

Variación	Descripción
	Variación Negativa: La nueva información reportada ha incrementado tu riesgo crediticio
	Variación Positiva: La nueva información ha mejorado tu posición de riesgo
	Variación Porcentual Positiva: El monto total reportado por la SBS/Microfinanzas o número de instituciones financieras ha aumentado
	Variación Porcentual Negativa: El monto total reportado por la SBS/Microfinanzas o número de instituciones financieras ha disminuido
	Aproximadamente igual o igual

Detalle de la deuda SBS/Microfinanzas

Entidad	Deuda Anterior			Deuda a ABR 2022				Rect. (1)	Disc.
	OCT 2021	ENE 2022	MAR 2022	Fecha Inf.	Calif. (2)	Monto *	Días Venc.		
BBVA	1.786.346,95	1.525.677,29	1.385.073,50	31/03/2022	NOR	1.314.686,08			
BCP	525.473,07	439.119,96	381.449,64	31/03/2022	NOR	352.542,26			
SCOTIABANK	62.959,33	51.114,49	42.029,45	31/03/2022	NOR	38.305,32			
BIF	0,00								
TOTAL	2.374.779,35	2.015.911,74	1.808.552,59			1.705.533,66			

(1) Ver detalle en el cuadro de Rectificaciones SBS

(2) NOR: Normal, CPP: Con Problemas Potenciales, DEF: Deficiente, DUD: Dudoso, PER: Pérdida, SCAL: Sin Calificación

Detalle de la deuda de Otros Créditos

Entidad	Deuda Anterior			Deuda a ABR 2022				Disc.
	OCT 2021	ENE 2022	MAR 2022	Fecha Inf.	Calif. (2)	Monto	Días Venc.	
TOTAL								

(2) NOR: Normal, CPP: Con Problemas Potenciales, DEF: Deficiente, DUD: Dudoso, PER: Pérdida, SCAL: Sin Calificación

Detalle de vencidos

# Doc	Fuente - Acreedor	Monto *	Días Venc.

Utilización de Líneas de Crédito

Instituciones	**	Línea Aprobada	Línea No Utilizada	Línea Utilizada	% L. Uti.
BBVA	TOT		24.373,12		
BCP	AVF		11.094,00		
TOTAL			35.467,12		0%

**(AVF): Avaluos y Fianzas, (TOT): Otras Tarjetas de Crédito

Principales Acreedores

Montos expresados en unidades de soles*

Resumen de Deudas

Descripción de la Deuda	Monto *	Días
Deuda total SBS al 31/03/2022	1.705.533,66	
% Calificación normal	100,00	
Peor Calificación (2)	NOR	
Otros Créditos	0,00	****

Detalle de deuda SBS/Microfinanzas

Institución SBS	Calif. (2)	Saldo *	% Ven.	Días Venc.	Rect.(1)
BBVA	NOR	1.314.686,08	0,00		
BCP	NOR	352.542,26	0,00		
SCOTIABANK	NOR	38.305,32	0,00		
Deuda Total SBS/MicroFinanzas		1.705.533,66	0		

Detalle de Riesgos SBS/Microfinanzas

Concepto	Saldo *
Deuda Directa	1.705.533,66
Deuda Indirecta	0,00
Deuda Castigada	0,00
Deuda Total SBS/MicroFinanzas	1.705.533,66
Línea Tarj. Cred. No utilizada	24.373,12
Total Riesgo SBS/MicroFinanzas	1.729.906,78

Detalle de deuda Otros Créditos

Empresa	Calif. (2)	Saldo *	% Ven.	Días Venc.	Disc.
Deuda Total Otros Créditos		0,00	0		

Detalle de vencidos

# Doc	Fuente - Acreedor	Monto *	Días Venc.
-------	-------------------	---------	------------

Detalle Variación

Montos expresados en unidades de soles*

Resumen de la variación

Descripción de la deuda	22/03/2022	25/04/2022	Variación
Score	0.000	0.000	0.000
Nro. Entidades SBS/Microf.	3	3	0
Riesgo Total SBS/Microf. *	1.808.552,59	1.705.533,66	
Deuda Directa	1.808.552,59	1.705.533,66	-103.018,93
Deuda Indirecta	0,00	0,00	0,00
Deuda Castigada	0,00	0,00	0,00

Variación del Riesgo Total SBS/Microf. *	Antes	25/04/2022	Variación
Último Mes	1.808.552,59	1.705.533,66	-103.018,93
Último Trimestre	2.015.911,74	1.705.533,66	-310.378,08
Último Semestre	2.374.779,35	1.705.533,66	-669.245,69
Último Año	2.796.080,78	1.705.533,66	-1.090.547,12

Calificación SBS/Microf.	22/03/2022	25/04/2022	Variación
% NOR (Normal)	100.00	100.00	
% CPP (Con Problemas Potenciales)	0.00	0.00	0.00
% DEF (Deficiente)	0.00	0.00	0.00
% DUD (Dudoso)	0.00	0.00	0.00
% PER (Pérdida)	0.00	0.00	0.00

Deuda vencida *	22/03/2022	25/04/2022	Variación
Total deuda vencida	0,00	0,00	0,00
Deuda por Otros Créditos *	22/03/2022	25/04/2022	Variación

Total deuda otros créditos	0,00	0,00	0,00
----------------------------	------	------	------

Detalle de la variación

Fuente - Acreedor *	22/03/2022	25/04/2022	Variación
---------------------	------------	------------	-----------

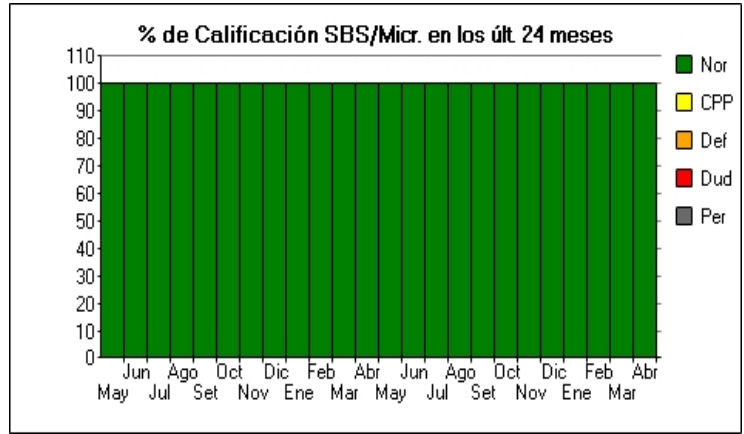
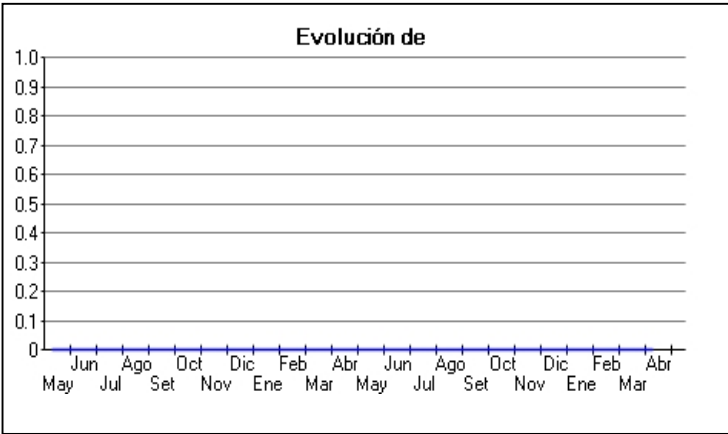
Posición Histórica

Montos expresados en unidades de soles*

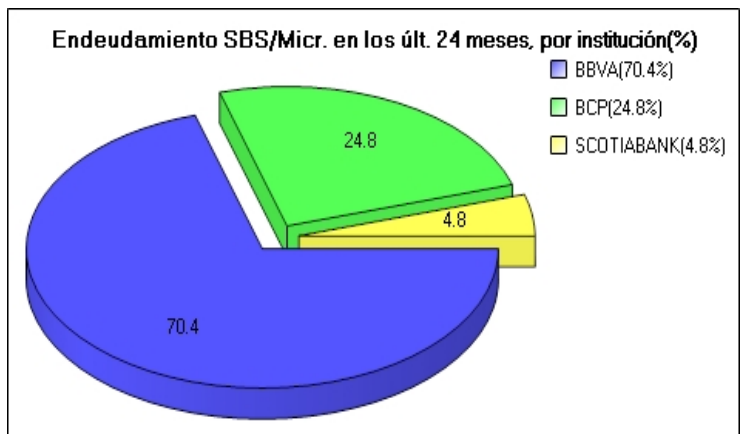
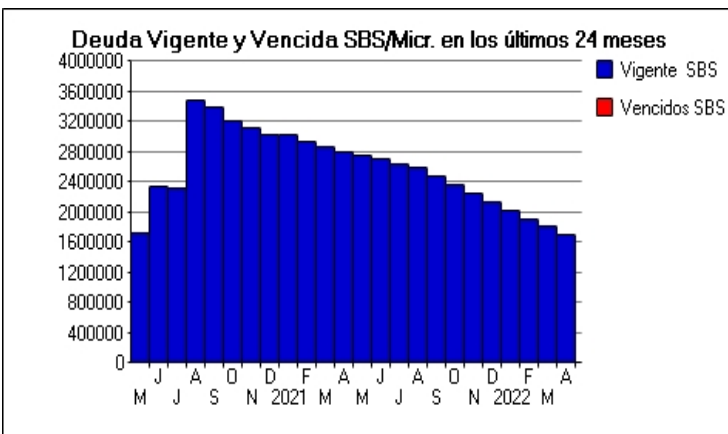
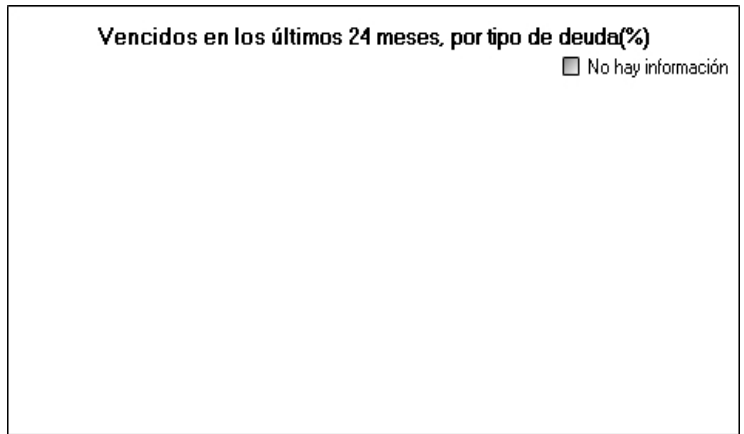
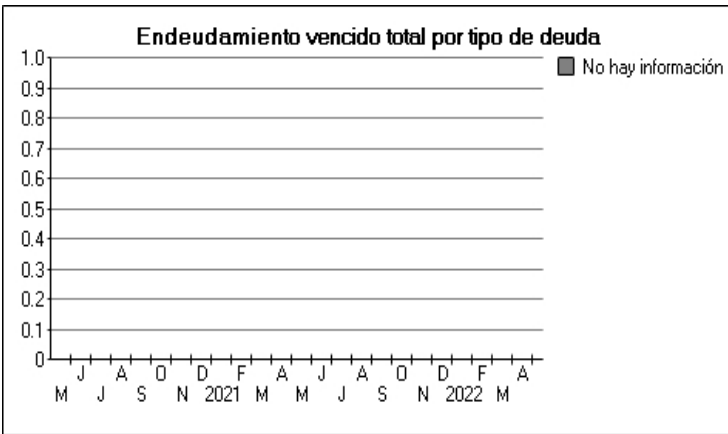
Fecha de Proceso	Sema. Actual	Sem. Riesgo	Var.	Superintendencia de Banca y Seguros (SBS/Microfinan.)				Otros Créditos	Otros Vencidos *				Ctas. Cerr./Anu.		Otros Repor. Negati.		
				# Enti.	Deuda Total *	% Cali. normal	Peor Califi.(2)		Deuda Vencida *	Protestos	Docs. Impagos	Deuda Tributaria	Deuda Laboral	Cta. Cte.		Tar. Créd.	
25/04/202	●	0.000	☰	3	1.705.533,66	100.00	NOR	0,00	0,00	0,00	0,00	0,00	0,00	0,00	0	0	0
22/03/202	●	0.000	☰	3	1.808.552,59	100.00	NOR	0,00	0,00	0,00	0,00	0,00	0,00	0,00	0	0	0
23/02/202	●	0.000	☰	3	1.901.423,61	100.00	NOR	0,00	0,00	0,00	0,00	0,00	0,00	0,00	0	0	0
24/01/202	●	0.000	☰	3	2.015.911,74	100.00	NOR	0,00	0,00	0,00	0,00	0,00	0,00	0,00	0	0	0
21/12/202	●	0.000	☰	3	2.138.019,08	100.00	NOR	0,00	0,00	0,00	0,00	0,00	0,00	0,00	0	0	0
23/11/202	●	0.000	☰	3	2.247.878,03	100.00	NOR	0,00	0,00	0,00	0,00	0,00	0,00	0,00	0	0	0
22/10/202	●	0.000	☰	4	2.374.779,35	100.00	NOR	0,00	0,00	0,00	0,00	0,00	0,00	0,00	0	0	0
23/09/202	●	0.000	☰	4	2.475.279,01	100.00	NOR	0,00	0,00	0,00	0,00	0,00	0,00	0,00	0	0	0
23/08/202	●	0.000	☰	4	2.585.552,81	100.00	NOR	0,00	0,00	0,00	0,00	0,00	0,00	0,00	0	0	0
24/07/202	●	0.000	☰	4	2.630.179,45	100.00	NOR	0,00	0,00	0,00	0,00	0,00	0,00	0,00	0	0	0
23/06/202	●	0.000	☰	4	2.701.493,95	100.00	NOR	0,00	0,00	0,00	0,00	0,00	0,00	0,00	0	0	0
24/05/202	●	0.000	☰	4	2.748.921,70	100.00	NOR	0,00	0,00	0,00	0,00	0,00	0,00	0,00	0	0	0
23/04/202	●	0.000	☰	4	2.796.080,78	100.00	NOR	0,00	0,00	0,00	0,00	0,00	0,00	0,00	0	0	0
25/03/202	●	0.000	☰	4	2.861.693,17	100.00	NOR	0,00	0,00	0,00	0,00	0,00	0,00	0,00	0	0	0
26/02/202	●	0.000	☰	4	2.945.379,22	100.00	NOR	0,00	0,00	0,00	0,00	0,00	0,00	0,00	0	0	0
23/01/202	●	0.000	☰	4	3.024.780,96	100.00	NOR	0,00	0,00	0,00	0,00	0,00	0,00	0,00	0	0	0
22/12/202	●	0.000	☰	4	3.018.363,65	100.00	NOR	0,00	0,00	0,00	0,00	0,00	0,00	0,00	0	0	0
25/11/202	●	0.000	☰	4	3.121.837,26	100.00	NOR	0,00	0,00	0,00	0,00	0,00	0,00	0,00	0	0	0
24/10/202	●	0.000	☰	4	3.211.197,88	100.00	NOR	0,00	0,00	0,00	0,00	0,00	0,00	0,00	0	0	0
28/09/202	●	0.000	☰	4	3.387.019,22	100.00	NOR	0,00	0,00	0,00	0,00	0,00	0,00	0,00	0	0	0
24/08/202	●	0.000	☰	4	3.495.669,05	100.00	NOR	0,00	0,00	0,00	0,00	0,00	0,00	0,00	0	0	0
24/07/202	●	0.000	☰	4	2.324.796,29	100.00	NOR	0,00	0,00	0,00	0,00	0,00	0,00	0,00	0	0	0
23/06/202	●	0.000	☰	4	2.332.214,41	100.00	NOR	0,00	0,00	0,00	0,00	0,00	0,00	0,00	0	0	0
25/05/202	●	0.000	☰	4	1.720.260,03	100.00	NOR	0,00	0,00	0,00	0,00	0,00	0,00	0,00	0	0	0

Gráficos

Montos expresados en unidades de soles*



NOR: Normal, CPP: Con Problemas Potenciales, DEF: Deficiente, DUD: Dudoso, PER: Pérdida, SCAL: Sin Calificación



Reporte de Vencidos

Montos expresados en unidades de soles*

Fuente - Acreedor	ENE 2022			FEB 2022			MAR 2022			ABR 2022		
	# Docs.	Monto *	Dias V.	# Docs.	Monto *	Dias V.	# Docs.	Monto *	Dias V.	# Docs.	Monto *	Dias V.

Montos expresados en unidades de soles*

Fuente - Acreedor	SET 2021			OCT 2021			NOV 2021			DIC 2021		
	# Docs.	Monto *	Dias V.	# Docs.	Monto *	Dias V.	# Docs.	Monto *	Dias V.	# Docs.	Monto *	Dias V.

Montos expresados en unidades de soles*

Fuente - Acreedor	MAY 2021			JUN 2021			JUL 2021			AGO 2021		
	# Docs.	Monto *	Dias V.	# Docs.	Monto *	Dias V.	# Docs.	Monto *	Dias V.	# Docs.	Monto *	Dias V.

Reporte SBS/Microfinanzas

Montos expresados en unidades de soles*

Última fecha reportada por la SBS : 31/03/2022

ULTIMOS 6 MESES		NOV 2021 (SBS: OCT 2021)	DIC 2021 (SBS: NOV 2021)	ENE 2022 (SBS: DIC 2021)	FEB 2022 (SBS: ENE 2022)	MAR 2022 (SBS: FEB 2022)	ABR 2022 (SBS: MAR 2022)
% Porcentaje	NOR (Normal)	100.00	100.00	100.00	100.00	100.00	100.00
de	CPP (Con Problemas Pote.)	0.00	0.00	0.00	0.00	0.00	0.00
	DEF (Deficiente)	0.00	0.00	0.00	0.00	0.00	0.00
Calificación	DUD (Dudoso)	0.00	0.00	0.00	0.00	0.00	0.00
	PER (Pérdida)	0.00	0.00	0.00	0.00	0.00	0.00

Institución	NOV 2021 (SBS: OCT 2021)		DIC 2021 (SBS: NOV 2021)		ENE 2022 (SBS: DIC 2021)		FEB 2022 (SBS: ENE 2022)		MAR 2022 (SBS: FEB 2022)		ABR 2022 (SBS: MAR 2022)	
	Monto *	Dias V.	Monto *	Dias V.	Monto *	Dias V.	Monto *	Dias V.	Monto *	Dias V.	Monto *	Dias V.
BBVA	1.693.578,89		1.614.720,77		1.525.677,29		1.444.969,10		1.385.073,50		1.314.686,08	
BCP	496.707,20		467.932,85		439.119,96		410.296,97		381.449,64		352.542,26	
SCOTIABANK	57.591,94		55.365,46		51.114,49		46.157,54		42.029,45		38.305,32	
BIF												
TOTAL	2.247.878,03		2.138.019,08		2.015.911,74		1.901.423,61		1.808.552,59		1.705.533,66	

Última fecha reportada por la SBS : 31/03/2022

Operación	NOV 2021 (SBS: OCT 2021)		DIC 2021 (SBS: NOV 2021)		ENE 2022 (SBS: DIC 2021)		FEB 2022 (SBS: ENE 2022)		MAR 2022 (SBS: FEB 2022)		ABR 2022 (SBS: MAR 2022)	
	Monto *	Dias V.	Monto *	Dias V.	Monto *	Dias V.	Monto *	Dias V.	Monto *	Dias V.	Monto *	Dias V.
RESUMEN												
- Total Deuda	2.247.878,03		2.138.019,08		2.015.911,74		1.901.423,61		1.808.552,59		1.705.533,66	
- Línea No Utilizada	41.999,58		44.060,85		45.701,40		46.637,03		33.706,06		35.467,12	
- Garantías	6.399.079,00		6.245.808,00		5.958.859,00		5.679.899,00		5.438.692,00		5.216.727,00	
CREDITOS DIRECTOS												
- PROGRAMA REACTIVA PERU	1.581.682,58		1.504.862,42		1.427.942,78		1.350.991,14		1.273.952,08		1.196.684,74	
-- Repogr. Emergencia Sanitaria	4.679,18		4.010,72		3.342,26		2.673,80		2.005,34		1.336,88	
- CRÉDITOS VIGENTES	2.247.878,03		2.138.019,08		2.015.911,74		1.901.423,61		1.808.552,59		1.705.533,66	
-- MedE: Cred.Rev.LineaTarj.Crédito	19.600,64		17.801,70		15.942,14		14.636,11		27.082,35		25.107,51	
-- MedE: Préstamos	2.170.685,45		2.064.851,92		1.948.855,11		1.840.629,96		1.739.440,79		1.642.120,83	
--- NoRevolventes	2.170.685,45		2.064.851,92		1.948.855,11		1.840.629,96		1.739.440,79		1.642.120,83	
-- MedE: ArrendamientoFinanc	57.591,94		55.365,46		51.114,49		46.157,54		42.029,45		38.305,32	
LINEA NO UTIL. Y CRED. NO DESEMB.												
- LinCredAvaesFianzas	11.967,00		12.186,00		11.961,00		11.529,00		11.268,00		11.094,00	
- LinCredTarjetaCrédito	30.032,58		31.874,85		33.740,40		35.108,03		22.438,06		24.373,12	
GARANTIAS												
- GARANTIAS RECIBIDAS	6.399.082,01		6.245.810,88		5.958.861,74		5.679.901,70		5.438.693,84		5.216.729,28	
-- 1eraHipotecasInmuebles	1.843.907,27		1.877.651,38		1.842.982,78		1.776.419,06		1.736.203,49		1.709.393,10	
-- 1eraGEquipoTransporte	86.517,39		88.100,62		86.474,01		83.350,92		81.464,05		80.206,14	
-- Gob. Nacional Reactiva Perú	1.418.863,72		1.371.553,61		1.280.983,35		1.211.969,90		1.142.878,01		1.073.581,26	

-- GtiasNoPref(AvalyFianza)	3.049.793,63	2.908.505,27	2.748.421,60	2.608.161,82	2.478.148,29	2.353.548,78
-----------------------------	--------------	--------------	--------------	--------------	--------------	--------------

Montos expresados en unidades de soles*

Última fecha reportada por la SBS : 31/03/2022

6 MESES ANTERIORES		MAY 2021 (SBS: ABR 2021)	JUN 2021 (SBS: MAY 2021)	JUL 2021 (SBS: JUN 2021)	AGO 2021 (SBS: JUL 2021)	SET 2021 (SBS: AGO 2021)	OCT 2021 (SBS: SET 2021)
NOR (Normal)		100.00	100.00	100.00	100.00	100.00	100.00
% Porcentaje de	CPP (Con Problemas Pote.)	0.00	0.00	0.00	0.00	0.00	0.00
	DEF (Deficiente)	0.00	0.00	0.00	0.00	0.00	0.00
Calificación	DUD (Dudoso)	0.00	0.00	0.00	0.00	0.00	0.00
	PER (Pérdida)	0.00	0.00	0.00	0.00	0.00	0.00

Institución	MAY 2021 (SBS: ABR 2021)		JUN 2021 (SBS: MAY 2021)		JUL 2021 (SBS: JUN 2021)		AGO 2021 (SBS: JUL 2021)		SET 2021 (SBS: AGO 2021)		OCT 2021 (SBS: SET 2021)	
	Monto *	Dias V.	Monto *	Dias V.	Monto *	Dias V.	Monto *	Dias V.	Monto *	Dias V.	Monto *	Dias V.
BBVA	1.967.044,67		1.946.741,61		1.926.826,67		1.934.764,88		1.855.656,50		1.786.346,95	
BCP	692.109,33		675.949,04		635.503,49		582.900,46		554.198,88		525.473,07	
SCOTIABANK	89.767,70		78.803,30		67.849,29		67.887,47		65.423,63		62.959,33	
BIF	0,00		0,00		0,00		0,00		0,00		0,00	
TOTAL	2.748.921,70		2.701.493,95		2.630.179,45		2.585.552,81		2.475.279,01		2.374.779,35	

Última fecha reportada por la SBS : 31/03/2022

Operación	MAY 2021 (SBS: ABR 2021)		JUN 2021 (SBS: MAY 2021)		JUL 2021 (SBS: JUN 2021)		AGO 2021 (SBS: JUL 2021)		SET 2021 (SBS: AGO 2021)		OCT 2021 (SBS: SET 2021)	
	Monto *	Dias V.	Monto *	Dias V.	Monto *	Dias V.	Monto *	Dias V.	Monto *	Dias V.	Monto *	Dias V.
RESUMEN												
- Total Deuda	2.748.921,70		2.701.493,95		2.630.179,45		2.585.552,81		2.475.279,01		2.374.779,35	
- Línea No Utilizada	141.121,40		142.954,05		145.238,66		147.951,90		147.831,36		146.820,93	
- Garantías	7.585.802,00		7.561.332,00		7.522.490,00		7.607.003,00		7.420.871,00		6.980.646,00	
CREDITOS DIRECTOS												
- PROGRAMA REACTIVA PERU	1.859.811,40		1.859.811,40		1.835.679,19		1.811.506,98		1.734.991,07		1.658.388,24	
-- Reprgr. Emergencia Sanitaria	76.086,91		62.940,36		49.730,45		45.209,48		40.688,51		5.347,64	
- CRÉDITOS VIGENTES	2.736.722,26		2.689.194,65		2.617.751,29		2.585.552,81		2.475.279,01		2.374.779,35	
-- MedE: Cred.Rev.LíneaTarj. Crédito	29.619,94		27.998,03		25.877,28		23.713,05		24.048,47		25.170,44	
-- MedE: Préstamos	2.634.649,14		2.591.082,26		2.524.024,72		2.493.952,29		2.385.806,91		2.286.649,58	
--- NoRevolventes	2.634.649,14		2.591.082,26		2.524.024,72		2.493.952,29		2.385.806,91		2.286.649,58	
-- MedE: ArrendamientoFinanc	72.453,18		70.114,36		67.849,29		67.887,47		65.423,63		62.959,33	
CREDITOS INDIRECTOS												
- CartasFianzaOtorgadas	12.199,44		12.299,30		12.428,16							
LÍNEA NO UTIL. Y CRED. NO DESEMB.												
- LinCredAvalasFianzas	11.361,00		11.454,00		11.574,00		12.120,00		12.252,00		12.402,00	
- LinCredTarjetaCrédito	129.760,40		131.500,05		133.664,66		135.831,90		135.579,36		134.418,93	
GARANTIAS												
- GARANTIAS RECIBIDAS	7.585.803,83		7.561.335,45		7.522.493,66		7.607.006,94		7.420.874,73		6.980.648,70	
-- 1eraHipotecasInmuebles	1.750.533,18		1.764.862,86		1.783.352,78		1.867.481,92		1.887.820,83		1.910.933,23	
-- 1eraGEquipoTransporte	82.136,38		82.808,71		83.676,24		87.623,48		88.577,76		89.662,17	
-- Gob. Nacional Reactiva Perú	1.667.594,70		1.667.594,70		1.646.492,64		1.624.979,37		1.556.356,86		1.487.656,36	
-- GtiasNoPref(AvalyFianza)	4.085.539,57		4.046.069,18		4.008.972,00		4.026.922,17		3.888.119,28		3.492.396,94	

Reporte SBS/Microfinanzas por entidades

Reportado por : BBVA

Última fecha reportada por la SBS : 31/03/2022

Operación	NOV 2021 (SBS: OCT2021)		DIC 2021 (SBS: NOV2021)		ENE 2022 (SBS: DIC2021)		FEB 2022 (SBS: ENE2022)		MAR 2022 (SBS: FEB2022)		ABR 2022 (SBS: MAR2022)	
	Monto *	Dias V.	Monto *	Dias V.	Monto *	Dias V.	Monto *	Dias V.	Monto *	Dias V.	Monto *	Dias V.
Calificación (2)	NOR		NOR		NOR		NOR		NOR		NOR	
RESUMEN												
- Total Deuda	1.693.578,89		1.614.720,77		1.525.677,29		1.444.969,10		1.385.073,50		1.314.686,08	
- Línea No Utilizada	30.032,58		31.874,85		33.740,40		35.108,03		22.438,06		24.373,12	
- Garantías	5.671.286,00		5.512.271,00		5.274.428,00		5.028.429,00		4.815.717,00		4.620.020,00	
- PROGRAMA REACTIVA PERU	1.116.621,95		1.064.055,17		1.011.427,45		958.777,83		906.065,14		853.184,21	

CREDITOS DIRECTOS							
- CREDITOS VIGENTES	1.693.578,89	1.614.720,77	1.525.677,29	1.444.969,10	1.385.073,50	1.314.686,08	
-- MedE: Cred.Rev.LineaTarj.Crédito	19.600,64	17.801,70	15.942,14	14.636,11	27.082,35	25.107,51	
-- MedE:Préstamos	1.673.978,25	1.596.919,07	1.509.735,15	1.430.332,99	1.357.991,15	1.289.578,57	
--- NoRevolventes	1.673.978,25	1.596.919,07	1.509.735,15	1.430.332,99	1.357.991,15	1.289.578,57	
LINEA NO UTIL. Y CRED. NO DESEMB.							
- LinCredTarjetaCrédito	30.032,58	31.874,85	33.740,40	35.108,03	22.438,06	24.373,12	
GARANTIAS							
- GARANTIAS RECIBIDAS	5.671.287,66	5.512.272,30	5.274.430,09	5.028.429,93	4.815.718,41	4.620.021,67	
-- 1eraHipotecasInmuebles	1.843.907,27	1.877.651,38	1.842.982,78	1.776.419,06	1.736.203,49	1.709.393,10	
-- Gob. Nacional Reactiva Perú	1.004.959,76	957.649,65	910.284,71	862.900,05	815.458,63	767.865,79	
-- GtiasNoPref(AvalyFianza)	2.822.420,63	2.676.971,27	2.521.162,60	2.389.110,82	2.264.056,29	2.142.762,78	

Última fecha reportada por la SBS : 31/03/2022

Operación	MAY 2021 (SBS: ABR2021)		JUN 2021 (SBS: MAY2021)		JUL 2021 (SBS: JUN2021)		AGO 2021 (SBS: JUL2021)		SET 2021 (SBS: AGO2021)		OCT 2021 (SBS: SET2021)	
	Monto *	Dias V.	Monto *	Dias V.	Monto *	Dias V.	Monto *	Dias V.	Monto *	Dias V.	Monto *	Dias V.
Calificación (2)	NOR		NOR		NOR		NOR		NOR		NOR	
RESUMEN												
- Total Deuda	1.967.044,67		1.946.741,61		1.926.826,67		1.934.764,88		1.855.656,50		1.786.346,95	
- Línea No Utilizada	19.760,40		21.500,05		23.664,66		25.831,90		25.579,36		24.418,93	
- Garantías	6.231.398,00		6.212.135,00		6.197.886,00		6.277.038,00		6.103.154,00		5.940.820,00	
- PROGRAMA REACTIVA PERU	1.273.816,00		1.273.816,00		1.273.816,00		1.273.816,00		1.221.480,70		1.169.082,71	
CREDITOS DIRECTOS												
- CREDITOS VIGENTES	1.967.044,67		1.946.741,61		1.926.826,67		1.934.764,88		1.855.656,50		1.786.346,95	
-- MedE: Cred.Rev.LineaTarj.Crédito	29.619,94		27.998,03		25.877,28		23.713,05		24.048,47		25.170,44	
-- MedE:Préstamos	1.937.424,73		1.918.743,58		1.900.949,39		1.911.051,83		1.831.608,03		1.761.176,51	
--- NoRevolventes	1.937.424,73		1.918.743,58		1.900.949,39		1.911.051,83		1.831.608,03		1.761.176,51	
LINEA NO UTIL. Y CRED. NO DESEMB.												
- LinCredTarjetaCrédito	19.760,40		21.500,05		23.664,66		25.831,90		25.579,36		24.418,93	
GARANTIAS												
- GARANTIAS RECIBIDAS	6.231.398,62		6.212.136,26		6.197.887,87		6.277.040,13		6.103.155,79		5.940.821,61	
-- 1eraHipotecasInmuebles	1.750.533,18		1.764.862,86		1.783.352,78		1.867.481,92		1.887.820,83		1.910.933,23	
-- Gob. Nacional Reactiva Perú	1.146.434,40		1.146.434,40		1.146.434,40		1.146.434,40		1.099.332,63		1.052.174,44	
-- GtiasNoPref(AvalyFianza)	3.334.431,04		3.300.839,00		3.268.100,69		3.263.123,81		3.116.002,33		2.977.713,94	

Reportado por : BCP

Última fecha reportada por la SBS : 31/03/2022

Operación	NOV 2021 (SBS: OCT2021)		DIC 2021 (SBS: NOV2021)		ENE 2022 (SBS: DIC2021)		FEB 2022 (SBS: ENE2022)		MAR 2022 (SBS: FEB2022)		ABR 2022 (SBS: MAR2022)	
	Monto *	Dias V.	Monto *	Dias V.	Monto *	Dias V.	Monto *	Dias V.	Monto *	Dias V.	Monto *	Dias V.
Calificación (2)	NOR		NOR		NOR		NOR		NOR		NOR	
RESUMEN												
- Total Deuda	496.707,20		467.932,85		439.119,96		410.296,97		381.449,64		352.542,26	
- Línea No Utilizada	11.967,00		12.186,00		11.961,00		11.529,00		11.268,00		11.094,00	
- Garantías	413.903,00		413.903,00		370.698,00		349.069,00		327.419,00		305.715,00	
CREDITOS DIRECTOS												
- PROGRAMA REACTIVA PERU	465.060,63		440.807,25		416.515,33		392.213,31		367.886,94		343.500,53	
-- Reprog. Emergencia Sanitaria	4.679,18		4.010,72		3.342,26		2.673,80		2.005,34		1.336,88	
- CRÉDITOS VIGENTES	496.707,20		467.932,85		439.119,96		410.296,97		381.449,64		352.542,26	
-- MedE:Préstamos	496.707,20		467.932,85		439.119,96		410.296,97		381.449,64		352.542,26	
--- NoRevolventes	496.707,20		467.932,85		439.119,96		410.296,97		381.449,64		352.542,26	
LINEA NO UTIL. Y CRED. NO DESEMB.												
- LinCredAvaesFianzas	11.967,00		12.186,00		11.961,00		11.529,00		11.268,00		11.094,00	
GARANTIAS												
- GARANTIAS RECIBIDAS	413.903,96		413.903,96		370.698,64		349.069,85		327.419,38		305.715,47	
-- Gob. Nacional Reactiva Perú	413.903,96		413.903,96		370.698,64		349.069,85		327.419,38		305.715,47	

Última fecha reportada por la SBS : 31/03/2022

Operación	MAY 2021 (SBS: ABR2021)		JUN 2021 (SBS: MAY2021)		JUL 2021 (SBS: JUN2021)		AGO 2021 (SBS: JUL2021)		SET 2021 (SBS: AGO2021)		OCT 2021 (SBS: SET2021)	
	Monto *	Dias V.	Monto *	Dias V.	Monto *	Dias V.	Monto *	Dias V.	Monto *	Dias V.	Monto *	Dias V.
Calificación (2)	NOR		NOR		NOR		NOR		NOR		NOR	
RESUMEN												
- Total Deuda	692.109,33		675.949,04		635.503,49		582.900,46		554.198,88		525.473,07	

- Línea No Utilizada	121.361,00	121.454,00	121.574,00	122.120,00	122.252,00	122.402,00
- Garantías	556.302,00	544.562,00	511.539,00	478.544,00	457.024,00	435.481,00
CREDITOS DIRECTOS						
- PROGRAMA REACTIVA PERU	585.995,40	585.995,40	561.863,19	537.690,98	513.510,37	489.305,53
-- Reprgr. Emergencia Sanitaria	58.772,39	54.251,42	49.730,45	45.209,48	40.688,51	5.347,64
- CRÉDITOS VIGENTES	679.909,89	663.649,74	623.075,33	582.900,46	554.198,88	525.473,07
-- MedE:Préstamos	679.909,89	663.649,74	623.075,33	582.900,46	554.198,88	525.473,07
--- NoRevolventes	679.909,89	663.649,74	623.075,33	582.900,46	554.198,88	525.473,07
CREDITOS INDIRECTOS						
- CartasFianzaOtorgadas	12.199,44	12.299,30	12.428,16			
LINEA NO UTIL. Y CRED. NO DESEMB.						
- LinCredAvalasFianzas	11.361,00	11.454,00	11.574,00	12.120,00	12.252,00	12.402,00
- LinCredTarjetaCrédito	110.000,00	110.000,00	110.000,00	110.000,00	110.000,00	110.000,00
GARANTIAS						
- GARANTIAS RECIBIDAS	556.302,40	544.563,22	511.539,93	478.544,97	457.024,23	435.481,92
-- Gob. Nacional Reactiva Perú	521.160,30	521.160,30	500.058,24	478.544,97	457.024,23	435.481,92
-- GtiasNoPref(AvalyFianza)	35.142,10	23.402,92	11.481,69			

Reportado por : SCOTIABANK

Última fecha reportada por la SBS : 31/03/2022

Operación	NOV 2021 (SBS: OCT2021)		DIC 2021 (SBS: NOV2021)		ENE 2022 (SBS: DIC2021)		FEB 2022 (SBS: ENE2022)		MAR 2022 (SBS: FEB2022)		ABR 2022 (SBS: MAR2022)	
	Monto *	Dias V.	Monto *	Dias V.	Monto *	Dias V.	Monto *	Dias V.	Monto *	Dias V.	Monto *	Dias V.
Calificación (2)	NOR		NOR		NOR		NOR		NOR		NOR	
RESUMEN												
- Total Deuda	57.591,94		55.365,46		51.114,49		46.157,54		42.029,45		38.305,32	
- Garantías	313.890,00		319.634,00		313.733,00		302.401,00		295.556,00		290.992,00	
CREDITOS DIRECTOS												
- CRÉDITOS VIGENTES	57.591,94		55.365,46		51.114,49		46.157,54		42.029,45		38.305,32	
-- MedE:ArrendamientoFinanc	57.591,94		55.365,46		51.114,49		46.157,54		42.029,45		38.305,32	
GARANTIAS												
- GARANTIAS RECIBIDAS	313.890,39		319.634,62		313.733,01		302.401,92		295.556,05		290.992,14	
-- 1eraGEquipoTransporte	86.517,39		88.100,62		86.474,01		83.350,92		81.464,05		80.206,14	
-- GtiasNoPref(AvalyFianza)	227.373,00		231.534,00		227.259,00		219.051,00		214.092,00		210.786,00	

Última fecha reportada por la SBS : 31/03/2022

Operación	MAY 2021 (SBS: ABR2021)		JUN 2021 (SBS: MAY2021)		JUL 2021 (SBS: JUN2021)		AGO 2021 (SBS: JUL2021)		SET 2021 (SBS: AGO2021)		OCT 2021 (SBS: SET2021)	
	Monto *	Dias V.	Monto *	Dias V.	Monto *	Dias V.	Monto *	Dias V.	Monto *	Dias V.	Monto *	Dias V.
Calificación (2)	NOR		NOR		NOR		NOR		NOR		NOR	
RESUMEN												
- Total Deuda	89.767,70		78.803,30		67.849,29		67.887,47		65.423,63		62.959,33	
- Garantías	297.995,00		300.434,00		303.582,00		317.903,00		321.365,00		325.300,00	
CREDITOS DIRECTOS												
-- Reprgr. Emergencia Sanitaria	17.314,52		8.688,94									
- CRÉDITOS VIGENTES	89.767,70		78.803,30		67.849,29		67.887,47		65.423,63		62.959,33	
-- MedE:Préstamos	17.314,52		8.688,94									
--- NoRevolventes	17.314,52		8.688,94									
-- MedE:ArrendamientoFinanc	72.453,18		70.114,36		67.849,29		67.887,47		65.423,63		62.959,33	
GARANTIAS												
- GARANTIAS RECIBIDAS	297.995,38		300.434,71		303.582,24		317.903,48		321.365,76		325.300,17	
-- 1eraGEquipoTransporte	82.136,38		82.808,71		83.676,24		87.623,48		88.577,76		89.662,17	
-- GtiasNoPref(AvalyFianza)	215.859,00		217.626,00		219.906,00		230.280,00		232.788,00		235.638,00	

Reportado por : BIF

Última fecha reportada por la SBS : 31/03/2022

Operación	NOV 2021 (SBS: OCT2021)		DIC 2021 (SBS: NOV2021)		ENE 2022 (SBS: DIC2021)		FEB 2022 (SBS: ENE2022)		MAR 2022 (SBS: FEB2022)		ABR 2022 (SBS: MAR2022)	
	Monto *	Dias V.	Monto *	Dias V.	Monto *	Dias V.	Monto *	Dias V.	Monto *	Dias V.	Monto *	Dias V.
Calificación (2)												
RESUMEN												

Última fecha reportada por la SBS : 31/03/2022

Operación	MAY 2021 (SBS: ABR2021)		JUN 2021 (SBS: MAY2021)		JUL 2021 (SBS: JUN2021)		AGO 2021 (SBS: JUL2021)		SET 2021 (SBS: AGO2021)		OCT 2021 (SBS: SET2021)	
	Monto *	Días V.	Monto *	Días V.	Monto *	Días V.	Monto *	Días V.	Monto *	Días V.	Monto *	Días V.
Calificación (2)	SCAL		SCAL		SCAL		SCAL		SCAL		SCAL	
RESUMEN												
- Garantías	500.107,00		504.201,00		509.483,00		533.518,00		539.328,00		279.045,00	
GARANTIAS												
- GARANTIAS RECIBIDAS	500.107,43		504.201,26		509.483,62		533.518,36		539.328,95		279.045,00	
-- GtiasNoPref(AvalyFianza)	500.107,43		504.201,26		509.483,62		533.518,36		539.328,95		279.045,00	

Rectificaciones SBS

Entidad	Periodo SBS	Cuenta	Concepto Rectificación	Dice	Debe Decir
---------	-------------	--------	------------------------	------	------------

Aval/Codeudor

Montos expresados en unidades de soles*

Es Avalista de:

Información reportada por la SBS al 31/03/2022

Tipo Doc	Nro Documento	Nombre/Razón Social	Act	Pre	12m
----------	---------------	---------------------	-----	-----	-----

Montos expresados en unidades de soles*

Quiénes lo Avalan:

Información reportada por la SBS al 31/03/2022

Tipo Doc	Nro Documento	Nombre/Razón Social	Act	Pre	12m
DNI	09311573	OLIVARES HUANUCO JACQUELINE MABEL	●	●	●
Institución SBS		Calif. (2)		Saldo *	
BANCO BBVA PERÚ		NOR		853.184,21	
DNI	42121795	ZAMALLOA FERNANDEZ MIGUEL ALBERTO	●	●	●
Institución SBS		Calif. (2)		Saldo *	
BANCO BBVA PERÚ		NOR		1.289.578,57	
SCOTIABANK PERU S A A		NOR		210.786,00	

Montos expresados en unidades de soles*

Es Avalista de:

Información Reportada por Entidades de Microfinanzas / Otros Créditos

Tipo Doc	Nro Documento	Nombre/Razón Social	Act	Pre	12m
----------	---------------	---------------------	-----	-----	-----

Montos expresados en unidades de soles*

Quiénes lo Avalan:

Información Reportada por Entidades de Microfinanzas / Otros Créditos

Tipo Doc	Nro Documento	Nombre/Razón Social	Act	Pre	12m
----------	---------------	---------------------	-----	-----	-----

Documentos Protestados como Deudor/Aceptante

Montos expresados en unidades*

Reportado por la Cámara de Comercio de Lima (CCL)

Documentos Protestados sin Regularizar

	# Doc	Monto (S/) *	Max Días Venc.
Total:	0	0,00	

Tipo de Cambio 3.842

Nro. Secuencia	Tip. Reg. **	Acreedor/Girador	Tipo Doc.	Moneda	Monto *	Monto * (S/)	Boletín	F. Protesto	F. Venc.	Días Venc.
----------------	--------------	------------------	-----------	--------	---------	--------------	---------	-------------	----------	------------

**PR: Protestos, CJ: Cobranza Judicial, MO: Moras, PP: Procesos Penales

Montos expresados en unidades*

Reportado por la Cámara de Comercio de Lima (CCL)

Documentos Protestados Regularizados

	# Doc	Monto (S/) *
Total:	0	0,00

Nro. Secuencia	Tip. Reg. **	Acreedor/Girador	Tipo Doc.	Moneda	Monto *	Monto * (S/)	Boletín	F. Protesto	F. Venc.	F. Reg
----------------	--------------	------------------	-----------	--------	---------	--------------	---------	-------------	----------	--------

**PR: Protestos, CJ: Cobranza Judicial, MO: Moras, PP: Procesos Penales

Documentos Protestados como Acreedor/Girador

Montos expresados en unidades*

Reportado por la Cámara de Comercio de Lima (CCL)

Documentos Protestados sin Regularizar

	# Doc	Monto (S/) *	Max Días Venc.
Total:	1	7.691,84	1,330

Tipo de Cambio 3.842

Nro. Secuencia	Tip. Reg. **	Deudor/Aceptante	Tipo Doc.	Moneda	Monto *	Monto * (S/)	Boletín	F. Protesto	F. Venc.	Días Venc.
10004368181	PR	PERU FREEZE DRIED S.A.C	LET	US\$	2.080,00	7.691,84	09/2018	03/09/2018	/ /	1,330

**PR: Protestos, CJ: Cobranza Judicial, MO: Moras, PP: Procesos Penales

Montos expresados en unidades*

Reportado por la Cámara de Comercio de Lima (CCL)

Documentos Protestados Regularizados

	# Doc	Monto (S/) *
Total:	0	0,00

Nro. Secuencia	Tip. Reg. **	Deudor/Aceptante	Tipo Doc.	Moneda	Monto *	Monto * (S/)	Boletín	F. Protesto	F. Venc.	F. Reg
----------------	--------------	------------------	-----------	--------	---------	--------------	---------	-------------	----------	--------

**PR: Protestos, CJ: Cobranza Judicial, MO: Moras, PP: Procesos Penales

Detalle de Vencidos

Comercio Exterior

Montos expresados en unidades de dólares

Muestra información reportada por la SUNAT desde el 07/02/2011

Resumen por Ejercicio

Ejercicio	Actividad	Número de Operaciones	Importe USD *	N° Países	3 países con mayor número de operaciones
2021	EXPORTACIÓN	1	50,00	1	UNITED STATES
	IMPORTACIÓN	35	393.107,77	7	UNITED STATES, CHILE, CHINA
2020	IMPORTACIÓN	26	288.817,10	7	UNITED STATES, CHILE, CHINA
2019	IMPORTACIÓN	34	701.483,05	5	UNITED STATES, CHILE, CHINA

2018	EXPORTACIÓN	2	14.671,00	2	BOLIVIA, UNITED STATES
	IMPORTACIÓN	42	516.127,28	4	UNITED STATES, CHILE, CHINA

Resumen por Meses

Actividad	Ejercicio	Mes	Número de Operaciones	Importe USD *	N° Países	3 países con mayor número de operaciones
EXPORTACIÓN	2021	FEBRERO	1	50,00	1	UNITED STATES
	2018	MARZO	2	14.671,00	2	BOLIVIA, UNITED STATES
IMPORTACIÓN	2021	DICIEMBRE	1	24.344,18	1	CHILE
		NOVIEMBRE	2	44.874,74	1	CHILE
		OCTUBRE	3	47.290,17	2	UNITED STATES, CHINA
		SETIEMBRE	6	62.939,74	3	UNITED STATES, CHILE, CHINA
		AGOSTO	2	12.854,42	1	UNITED STATES
		JULIO	3	28.627,34	4	BRAZIL, CANADA, ITALY
		JUNIO	1	51.095,01	1	UNITED STATES
		MAYO	3	26.229,91	2	CHINA, UNITED STATES
		MARZO	1	2.382,23	2	GERMANY, UNITED STATES
		FEBRERO	8	71.740,13	2	UNITED STATES, CHILE
		ENERO	5	20.729,91	2	UNITED STATES, CHILE
		2020	DICIEMBRE	3	27.667,10	2
	OCTUBRE		1	6.022,60	1	UNITED STATES
	SETIEMBRE		2	8.988,25	3	CHINA, MEXICO, UNITED STATES
	AGOSTO		2	57.217,84	1	UNITED STATES
	JULIO		2	30.622,71	5	CHINA, GERMANY, MEXICO
	JUNIO		1	21.000,00	1	CHILE
	MAYO		4	44.979,99	5	UNITED STATES, CANADA, CHINA
	ABRIL		4	33.262,60	3	UNITED STATES, CHILE, CHINA
	MARZO		1	11.712,40	1	UNITED STATES
	FEBRERO		3	28.332,30	2	CHILE, UNITED STATES
	ENERO		3	19.011,32	1	UNITED STATES
	2019		DICIEMBRE	6	59.710,29	3
		NOVIEMBRE	2	33.092,40	2	CHILE, UNITED STATES
		OCTUBRE	2	35.426,21	1	UNITED STATES
		SETIEMBRE	4	32.203,17	1	UNITED STATES
		AGOSTO	2	17.374,85	2	CHINA, UNITED STATES
		JULIO	2	55.909,55	2	CHILE, UNITED STATES
		JUNIO	5	285.711,19	2	UNITED STATES, CHILE
		MAYO	1	2.307,00	1	UNITED STATES
		ABRIL	2	48.882,16	2	UNITED STATES, CANADA
		FEBRERO	4	98.958,39	2	UNITED STATES, CHINA
ENERO		4	31.907,84	2	CHILE, UNITED STATES	
2018		DICIEMBRE	4	33.106,40	2	CHILE, UNITED STATES
	NOVIEMBRE	7	107.166,42	4	UNITED STATES, CHINA, ITALY	
	OCTUBRE	4	74.908,43	2	CHILE, UNITED STATES	
	SETIEMBRE	2	4.840,10	1	UNITED STATES	
	AGOSTO	3	31.131,91	2	CHILE, UNITED STATES	
	JULIO	5	81.200,60	2	UNITED STATES, CHINA	
	JUNIO	1	10.218,40	1	UNITED STATES	
	MAYO	2	13.934,22	2	CHILE, UNITED STATES	
	ABRIL	5	69.826,30	2	CHILE, UNITED STATES	
	MARZO	1	14.000,00	1	CHILE	
	FEBRERO	6	56.605,68	2	CHILE, UNITED STATES	
	ENERO	2	19.188,83	2	CHINA, UNITED STATES	

PUBLICACIÓN DIARIO "EL PERUANO"

Reporte Otros Créditos

Institución	NOV 2021		DIC 2021		ENE 2022		FEB 2022		MAR 2022		ABR 2022	
	Monto *	Dias V.	Monto *	Dias V.	Monto *	Dias V.	Monto *	Dias V.	Monto *	Dias V.	Monto *	Dias V.
Institución	MAY 2021		JUN 2021		JUL 2021		AGO 2021		SET 2021		OCT 2021	
	Monto *	Dias V.	Monto *	Dias V.	Monto *	Dias V.	Monto *	Dias V.	Monto *	Dias V.	Monto *	Dias V.

Reporte Otros Créditos por entidades

Sin Información