



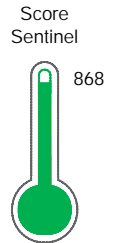
Reporte de Deudas

El reporte contiene solo los títulos seleccionados

- Información General
- Consulta Rápida
- Principales Acreedores
- Detalle Variación
- Posición Histórica
- Gráficos
- Rep. Vencidos
- Rep. SBS/Microf.
- SBS/Microf. Entidades
- Rectificaciones SBS
- Avalados/Avalistas
- Hechos de Importancia
- Documentos CCL
- Detalle de Vencidos
- Comercio Exterior
- Otros Créditos
- Otros Créd. Entidades
- Otros Rep. Negativos

RUC 20551885489 - ARYA 360 SOCIEDAD ANONIMA CERRADA

| Fecha Proceso | Tipo Doc. | N. Doc. | Nota | Deuda Total * | Var. | Actual | Previo | 12m |
|---------------|-----------|-------------|-------|---------------|------|--------------------------------------|--------------------------------------|--------------------------------------|
| 23/10/2023 | RUC | 20551885489 | 0.000 | 378.457,30 | | ● | ● | ● |



Excelente Puntaje

*** La persona consultada cuenta con los siguientes créditos e indicadores.**

Está Avalado

Sentinel Sabio

Bancarizado: SI

Recomendación de Sentinel Sabio

Evaluación Crediticia



APROBAR
Producto Genérico

Detalle:

- Cumple con todas las reglas de evaluación

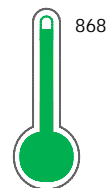
Cuota Estimada Mensual

S/ 19225,



Score Sentinel

Nivel de Riesgo



Excelente Puntaje

Recomendación:

Estadísticamente, en este nivel de score, 3 de 100 empresas podrían caer en incumplimiento en los próximos 12 meses

Información General

Datos Principales

21/07/2023: Última actualización de información reportada por SUNAT

| | | | |
|----------------------------------|-----------------------------------|----------------------------------|-------------------------|
| Razón Social: | ARYA 360 SOCIEDAD ANONIMA CERRADA | | |
| Nombre Comercial: | - | | |
| Tipo de Contribuyente: | SOCIEDAD ANONIMA CERRADA | | |
| Estado de Contribuyente: | ACTIVO | Condición del Contribuyente: | HABIDO |
| Inicio de Actividades: | 02/12/2013 | | |
| Tamaño contribuyente: | MEDIANO | Dependencia: | INTENDENCIA LIMA MEPECO |
| Actividad Económica Principal | PUBLICIDAD | | |
| Actividad Económica Secundaria 1 | OTRAS ACTIVIDAD.DE TIPO SERVICIO | Actividad Económica Secundaria 2 | - |
| Fecha Inscripción RRPP: | 16/01/2013 | Número de Partida Registral: | - |
| Folio: | - | Asiento: | - |

Agente de retención

Direcciones Registradas

| Dirección | Fuente |
|---|--------------------------|
| CALLE LOS ALMENDROS NRO 113 RESIDENCIAL VALLE HERMOSO SANTIAGO DE SURCO - LIMA - LIMA | SUNAT - DOMICILIO FISCAL |

Representantes Legales

| Nro Documento | Nombre de Representante | Act | Pre | 12m | Fecha desde que ocupa Cargo | Cargo |
|---------------|---------------------------|----------------------------------|----------------------------------|----------------------------------|-----------------------------|-----------------|
| 70005403 | CORTEGANA ÑAÑEZ DIEGO NOE | <input checked="" type="radio"/> | <input checked="" type="radio"/> | <input checked="" type="radio"/> | 20/04/2015 | GERENTE GENERAL |


Empresas Relacionadas a:

CORTEGANA ÑAÑEZ DIEGO NOE

| Ruc | Razón Social | Semáforos | | | Fecha desde que ocupa Cargo | Cargo | Estado |
|-------------|----------------|-----------------------|-----------------------|-----------------------|-----------------------------|-----------------|----------------|
| | | Act | Pre | 12m | | | |
| 20600263626 | STP INNOVA SAC | <input type="radio"/> | <input type="radio"/> | <input type="radio"/> | 10/03/2015 | GERENTE GENERAL | BAJA DE OFICIO |

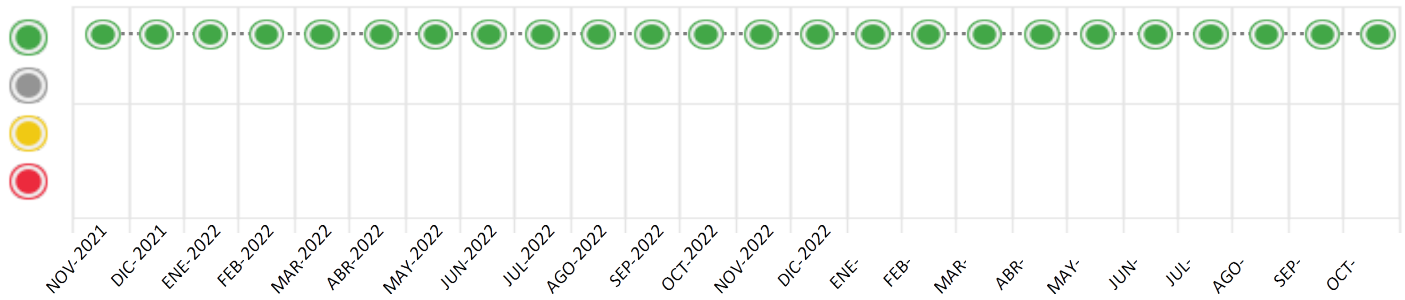
Consulta Rápida

Documento de identidad consultado

| Fecha Proceso | Tipo Doc. | N. Doc. | Nombre o Raz. Social | Nota | Deuda Total * | Var. | Actual | Previo | 12m |
|---------------|-----------|-------------|-----------------------------------|-------|---------------|---|----------------------------------|----------------------------------|----------------------------------|
| 23/10/2023 | RUC | 20551885489 | ARYA 360 SOCIEDAD ANONIMA CERRADA | 0.000 | 378.457,30 |  | <input checked="" type="radio"/> | <input checked="" type="radio"/> | <input checked="" type="radio"/> |

Montos expresados en unidades de soles*

Semáforos de los últimos 24 meses



| Semáforo | Descripción |
|----------|---|
| | No registra información de deudas |
| | Minimo Riesgo: Sin deudas vencidas |
| | Mediano Riesgo: Deudas con poco atraso* |
| | Alto Riesgo: Deudas con atraso significativo* |

*Semáforo deuda menor: Deuda vencida menor S/ 100 personas naturales o menor S/ 500 personas jurídicas

Verde: 0 <= Sem. < 0.001
 Amarillo: 0.001 <= Sem. <= 2
 Rojo: 2 < Sem. <= 6

| Variación | Descripción |
|-----------|--|
| | Variación Negativa: La nueva información reportada ha incrementado tu riesgo crediticio |
| | Variación Positiva: La nueva información ha mejorado tu posición de riesgo |
| | Variación Porcentual Positiva: El monto total reportado por la SBS/Microfinanzas o número de instituciones financieras ha aumentado |
| | Variación Porcentual Negativa: El monto total reportado por la SBS/Microfinanzas o número de instituciones financieras ha disminuido |
| | Aproximadamente igual o igual |

Detalle de la deuda SBS/Microfinanzas

| Entidad | Deuda Anterior | | | Deuda a OCT 2023 | | | | Rect. (1) | Disc. |
|---------|----------------|------------|------------|------------------|---------------|------------|------------|--------------|-------|
| | ABR 2023 | JUL 2023 | SET 2023 | Fecha Inf. | Calif. (2) | Monto * | Días Venc. | | |
| | 90.082,47 | 74.858,42 | 207.134,46 | 30/09/2023 | NOR | 0 | | | |
| | 201.384,19 | 234.985,99 | 197.759,41 | 30/09/2023 | NOR | 0 | | | |
| | 6.311,89 | | | | | 0 | | | |
| TOTAL | 297.778,55 | 309.844,41 | 404.893,87 | | | 378.457,30 | | | |

(1) Ver detalle en el cuadro de Rectificaciones SBS

(2) NOR: Normal, CPP: Con Problemas Potenciales, DEF: Deficiente, DUD: Dudoso, PER: Pérdida, SCAL: Sin Calificación

Detalle de la deuda de Otros Créditos

| Entidad | Deuda Anterior | | | Deuda a OCT 2023 | | | | Disc. |
|---------|----------------|----------|----------|------------------|---------------|-------|------------|-------|
| | ABR 2023 | JUL 2023 | SET 2023 | Fecha Inf. | Calif. (2) | Monto | Días Venc. | |
| TOTAL | | | | | | | | |

(2) NOR: Normal, CPP: Con Problemas Potenciales, DEF: Deficiente, DUD: Dudoso, PER: Pérdida, SCAL: Sin Calificación

Detalle de vencidos

| # Doc | Fuente - Acreedor | Monto * | Días Venc. |
|-------|-------------------|---------|------------|
| | | | |

Utilización de Líneas de Crédito

| Instituciones | ** | Línea Aprobada | Línea No Utilizada | Línea Utilizada | % L. Uti. |
|---------------|----|----------------|--------------------|-----------------|-----------|
| TOTAL | | | | | 0% |

**Tipo de Crédito

Principales Acreedores

Montos expresados en unidades de soles*

Resumen de Deudas

| Descripción de la Deuda | Monto * | Días |
|-------------------------------|------------|------|
| Deuda total SBS al 30/09/2023 | 378.457,30 | |
| % Calificación normal | 100.00 | |
| Peor Calificación (2) | NOR | |
| Otros Créditos | 0,00 | **** |

Detalle de deuda SBS/Microfinanzas

| Institución SBS | Calif. (2) | Saldo * | % Ven. | Días Venc. | Rect.(1) |
|-------------------------------|------------|------------|--------|------------|----------|
| INTERBANK | NOR | 194.570,11 | 0.00 | | |
| BCP | NOR | 183.887,19 | 0.00 | | |
| Deuda Total SBS/MicroFinanzas | | 378.457,30 | 0 | | |

Detalle de Riesgos SBS/Microfinanzas

| Concepto | Saldo * |
|--------------------------------|------------|
| Deuda Directa | 378.457,30 |
| Deuda Indirecta | 0,00 |
| Deuda Castigada | 0,00 |
| Deuda Total SBS/MicroFinanzas | 378.457,30 |
| Línea Tarj.Cred. No utilizada | 0,00 |
| Total Riesgo SBS/MicroFinanzas | 378.457,30 |

Detalle de deuda Otros Créditos

| Empresa | Calif. (2) | Saldo * | % Ven. | Días Venc. | Disc. |
|----------------------------|------------|---------|--------|------------|-------|
| Deuda Total Otros Créditos | | 0,00 | 0 | | |

Detalle de vencidos

| # Doc | Fuente - Acreedor | Monto * | Días Venc. |
|-------|-------------------|---------|------------|
|-------|-------------------|---------|------------|

Detalle Variación

Montos expresados en unidades de soles*

Resumen de la variación

| Descripción de la deuda | 21/09/2023 | 23/10/2023 | Variación |
|----------------------------|------------|------------|------------|
| Score | 0.000 | 0.000 | 0.000 |
| Nro. Entidades SBS/Microf. | 2 | 2 | 0 |
| Riesgo Total SBS/Microf. * | 404.893,87 | 378.457,30 | |
| Deuda Directa | 404.893,87 | 378.457,30 | -26.436,57 |
| Deuda Indirecta | 0,00 | 0,00 | 0,00 |
| Deuda Castigada | 0,00 | 0,00 | 0,00 |

| Variación del Riesgo Total SBS/Microf. * | Antes | 23/10/2023 | Variación |
|--|------------|------------|------------|
| Último Mes | 404.893,87 | 378.457,30 | -26.436,57 |
| Último Trimestre | 309.844,41 | 378.457,30 | 68.612,89 |
| Último Semestre | 297.778,55 | 378.457,30 | 80.678,75 |
| Último Año | 337.118,82 | 378.457,30 | 41.338,48 |

| Calificación SBS/Microf. | 21/09/2023 | 23/10/2023 | Variación |
|-----------------------------------|------------|------------|-----------|
| % NOR (Normal) | 100.00 | 100.00 | 0.00 |
| % CPP (Con Problemas Potenciales) | 0.00 | 0.00 | 0.00 |
| % DEF (Deficiente) | 0.00 | 0.00 | 0.00 |
| % DUD (Dudoso) | 0.00 | 0.00 | 0.00 |
| % PER (Pérdida) | 0.00 | 0.00 | 0.00 |

| Deuda vencida * | 21/09/2023 | 23/10/2023 | Variación |
|----------------------------|------------|------------|-----------|
| Total deuda vencida | 0,00 | 0,00 | 0,00 |
| Deuda por Otros Créditos * | 21/09/2023 | 23/10/2023 | Variación |



| | | | |
|----------------------------|------|------|------|
| Total deuda otros créditos | 0,00 | 0,00 | 0,00 |
|----------------------------|------|------|------|

Detalle de la variación

| | | | |
|---------------------|------------|------------|-----------|
| Fuente - Acreedor * | 21/09/2023 | 23/10/2023 | Variación |
|---------------------|------------|------------|-----------|

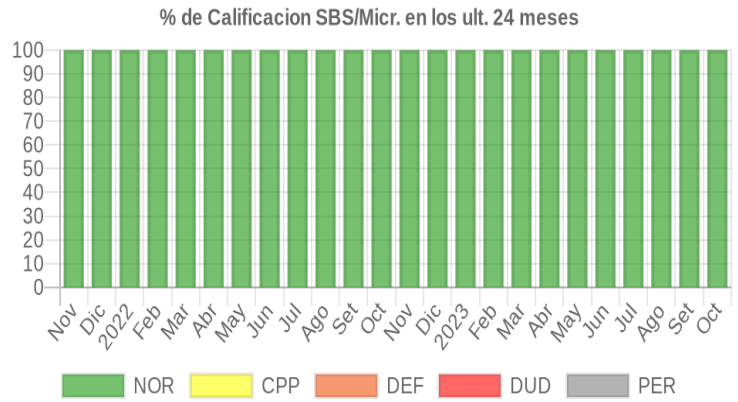
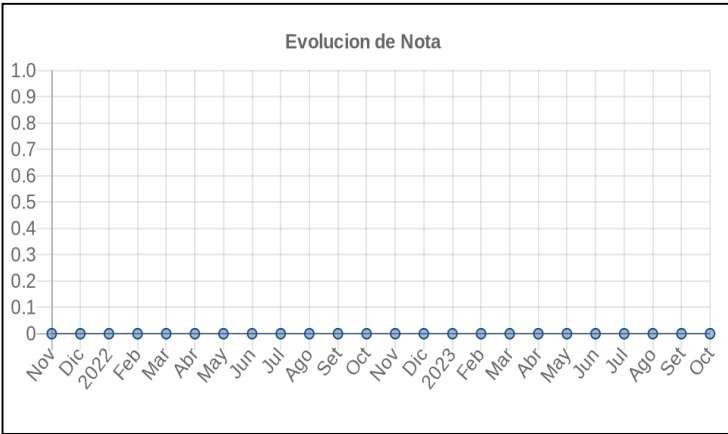
Posición Histórica

Montos expresados en unidades de soles*

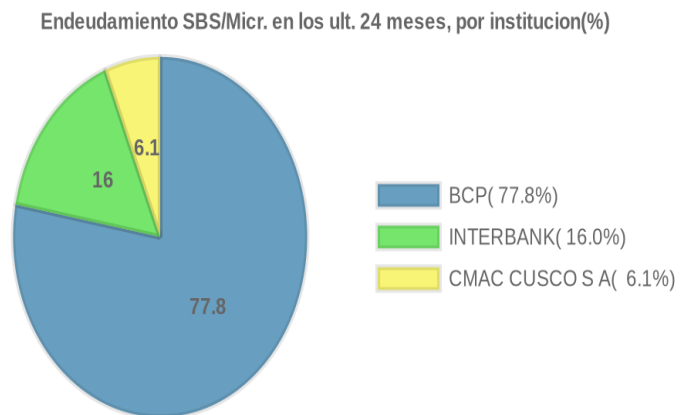
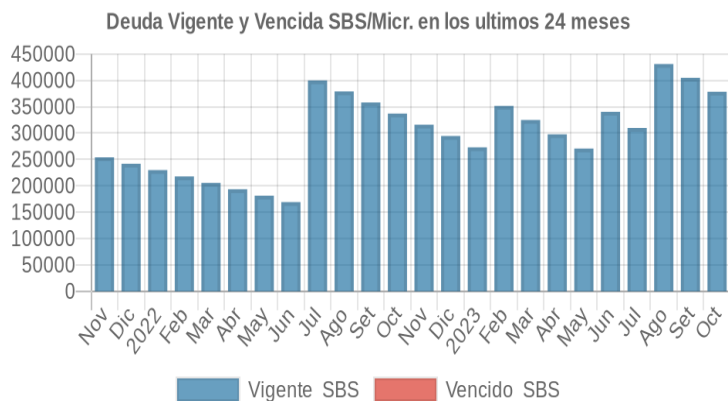
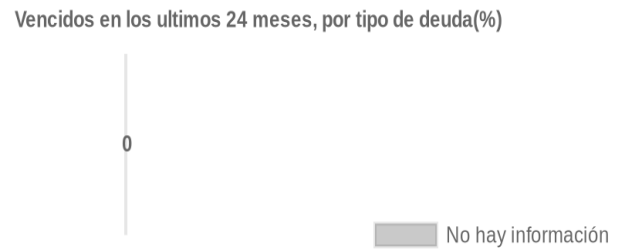
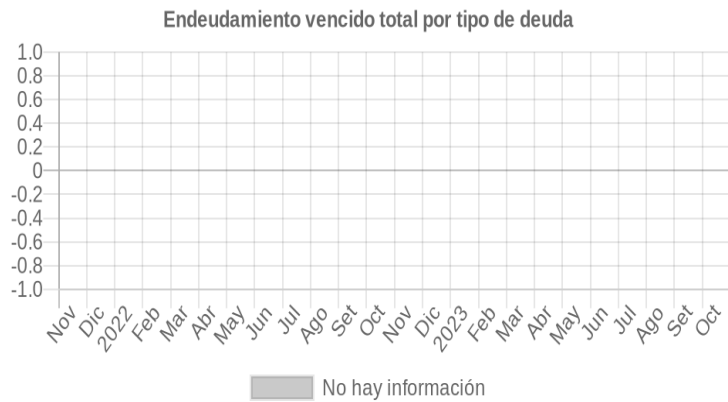
| Fecha de Proceso | Sema. Actual | Sem. Riesgo | Var. | Superintendencia de Banca y Seguros (SBS/Microfinan.) | | | | Otros Créditos | Otros Vencidos * | | | | Ctas. Cerr./Anu. | | Otros Repor. Negati. | | |
|------------------|--------------|-------------|------|---|---------------|----------------|------------------|----------------|------------------|-----------|---------------|------------------|------------------|-----------|----------------------|------------|---|
| | | | | # Enti. | Deuda Total * | % Cali. normal | Peor Califi. (2) | | Deuda Vencida * | Protestos | Docs. Impagos | Deuda Tributaria | Deuda Laboral | Cta. Cte. | | Tar. Créd. | |
| 23/10/2023 | ● | 0.000 | ☰ | 2 | 378.457,30 | 100.00 | NOR | 0,00 | 0,00 | 0,00 | 0,00 | 0,00 | 0,00 | 0,00 | 0 | 0 | 0 |
| 21/09/2023 | ● | 0.000 | ☰ | 2 | 404.893,87 | 100.00 | NOR | 0,00 | 0,00 | 0,00 | 0,00 | 0,00 | 0,00 | 0,00 | 0 | 0 | 0 |
| 24/08/2023 | ● | 0.000 | ⊘ | 2 | 430.977,16 | 100.00 | NOR | 0,00 | 0,00 | 0,00 | 0,00 | 0,00 | 0,00 | 0,00 | 0 | 0 | 0 |
| 24/07/2023 | ● | 0.000 | ⊘ | 2 | 309.844,41 | 100.00 | NOR | 0,00 | 0,00 | 0,00 | 0,00 | 0,00 | 0,00 | 0,00 | 0 | 0 | 0 |
| 22/06/2023 | ● | 0.000 | ⊘ | 3 | 340.473,84 | 100.00 | NOR | 0,00 | 0,00 | 0,00 | 0,00 | 0,00 | 0,00 | 0,00 | 0 | 0 | 0 |
| 22/05/2023 | ● | 0.000 | ☰ | 3 | 270.789,28 | 100.00 | NOR | 0,00 | 0,00 | 0,00 | 0,00 | 0,00 | 0,00 | 0,00 | 0 | 0 | 0 |
| 24/04/2023 | ● | 0.000 | ⊘ | 3 | 297.778,55 | 100.00 | NOR | 0,00 | 0,00 | 0,00 | 0,00 | 0,00 | 0,00 | 0,00 | 0 | 0 | 0 |
| 22/03/2023 | ● | 0.000 | ⊘ | 3 | 324.905,69 | 100.00 | NOR | 0,00 | 0,00 | 0,00 | 0,00 | 0,00 | 0,00 | 0,00 | 0 | 0 | 0 |
| 21/02/2023 | ● | 0.000 | ⊘ | 3 | 351.489,33 | 100.00 | NOR | 0,00 | 0,00 | 0,00 | 0,00 | 0,00 | 0,00 | 0,00 | 0 | 0 | 0 |
| 23/01/2023 | ● | 0.000 | ☰ | 2 | 273.051,48 | 100.00 | NOR | 0,00 | 0,00 | 0,00 | 0,00 | 0,00 | 0,00 | 0,00 | 0 | 0 | 0 |
| 22/12/2022 | ● | 0.000 | ⊘ | 2 | 294.575,92 | 100.00 | NOR | 0,00 | 0,00 | 0,00 | 0,00 | 0,00 | 0,00 | 0,00 | 0 | 0 | 0 |
| 23/11/2022 | ● | 0.000 | ⊘ | 2 | 315.865,48 | 100.00 | NOR | 0,00 | 0,00 | 0,00 | 0,00 | 0,00 | 0,00 | 0,00 | 0 | 0 | 0 |
| 24/10/2022 | ● | 0.000 | ⊘ | 2 | 337.118,82 | 100.00 | NOR | 0,00 | 0,00 | 0,00 | 0,00 | 0,00 | 0,00 | 0,00 | 0 | 0 | 0 |
| 22/09/2022 | ● | 0.000 | ⊘ | 2 | 358.137,50 | 100.00 | NOR | 0,00 | 0,00 | 0,00 | 0,00 | 0,00 | 0,00 | 0,00 | 0 | 0 | 0 |
| 22/08/2022 | ● | 0.000 | ⊘ | 2 | 379.014,70 | 100.00 | NOR | 0,00 | 0,00 | 0,00 | 0,00 | 0,00 | 0,00 | 0,00 | 0 | 0 | 0 |
| 22/07/2022 | ● | 0.000 | ⊘ | 2 | 399.873,38 | 100.00 | NOR | 0,00 | 0,00 | 0,00 | 0,00 | 0,00 | 0,00 | 0,00 | 0 | 0 | 0 |
| 23/06/2022 | ● | 0.000 | ☰ | 2 | 169.233,59 | 100.00 | NOR | 0,00 | 0,00 | 0,00 | 0,00 | 0,00 | 0,00 | 0,00 | 0 | 0 | 0 |
| 23/05/2022 | ● | 0.000 | ☰ | 2 | 181.387,45 | 100.00 | NOR | 0,00 | 0,00 | 0,00 | 0,00 | 0,00 | 0,00 | 0,00 | 0 | 0 | 0 |
| 25/04/2022 | ● | 0.000 | ☰ | 2 | 193.523,22 | 100.00 | NOR | 0,00 | 0,00 | 0,00 | 0,00 | 0,00 | 0,00 | 0,00 | 0 | 0 | 0 |
| 22/03/2022 | ● | 0.000 | ☰ | 2 | 205.666,90 | 100.00 | NOR | 0,00 | 0,00 | 0,00 | 0,00 | 0,00 | 0,00 | 0,00 | 0 | 0 | 0 |
| 23/02/2022 | ● | 0.000 | ☰ | 2 | 217.793,13 | 100.00 | NOR | 0,00 | 0,00 | 0,00 | 0,00 | 0,00 | 0,00 | 0,00 | 0 | 0 | 0 |
| 24/01/2022 | ● | 0.000 | ☰ | 2 | 229.873,22 | 100.00 | NOR | 0,00 | 0,00 | 0,00 | 0,00 | 0,00 | 0,00 | 0,00 | 0 | 0 | 0 |
| 21/12/2021 | ● | 0.000 | ☰ | 2 | 241.965,73 | 100.00 | NOR | 0,00 | 0,00 | 0,00 | 0,00 | 0,00 | 0,00 | 0,00 | 0 | 0 | 0 |
| 23/11/2021 | ● | 0.000 | ☰ | 2 | 254.036,04 | 100.00 | NOR | 0,00 | 0,00 | 0,00 | 0,00 | 0,00 | 0,00 | 0,00 | 0 | 0 | 0 |

Gráficos

Montos expresados en unidades de soles*



NOR: Normal, CPP: Con Problemas Potenciales, DEF: Deficiente, DUD: Dudoso, PER: Pérdida, SCAL: Sin Calificación



Reporte de Vencidos

Montos expresados en unidades de soles*

| Fuente - Acreedor | JUL 2023 | | | AGO 2023 | | | SET 2023 | | | OCT 2023 | | |
|-------------------|----------|---------|---------|----------|---------|---------|----------|---------|---------|----------|---------|---------|
| | # Docs. | Monto * | Dias V. | # Docs. | Monto * | Dias V. | # Docs. | Monto * | Dias V. | # Docs. | Monto * | Dias V. |

Montos expresados en unidades de soles*

| Fuente - Acreedor | MAR 2023 | | | ABR 2023 | | | MAY 2023 | | | JUN 2023 | | |
|-------------------|----------|---------|---------|----------|---------|---------|----------|---------|---------|----------|---------|---------|
| | # Docs. | Monto * | Dias V. | # Docs. | Monto * | Dias V. | # Docs. | Monto * | Dias V. | # Docs. | Monto * | Dias V. |

Montos expresados en unidades de soles*

| Fuente - Acreedor | NOV 2022 | | | DIC 2022 | | | ENE 2023 | | | FEB 2023 | | |
|-------------------|----------|---------|---------|----------|---------|---------|----------|---------|---------|----------|---------|---------|
| | # Docs. | Monto * | Dias V. | # Docs. | Monto * | Dias V. | # Docs. | Monto * | Dias V. | # Docs. | Monto * | Dias V. |

Reporte SBS/Microfinanzas

Montos expresados en unidades de soles*

Última fecha reportada por la SBS : 30/09/2023

| ULTIMOS 6 MESES | | MAY 2023 (SBS: ABR 2023) | JUN 2023 (SBS: MAY 2023) | JUL 2023 (SBS: JUN 2023) | AGO 2023 (SBS: JUL 2023) | SET 2023 (SBS: AGO 2023) | OCT 2023 (SBS: SET 2023) |
|-----------------|---------------------------|-----------------------------|-----------------------------|-----------------------------|-----------------------------|-----------------------------|-----------------------------|
| % Porcentaje de | NOR (Normal) | 100.00 | 100.00 | 100.00 | 100.00 | 100.00 | 100.00 |
| | CPP (Con Problemas Pote.) | 0.00 | 0.00 | 0.00 | 0.00 | 0.00 | 0.00 |
| | DEF (Deficiente) | 0.00 | 0.00 | 0.00 | 0.00 | 0.00 | 0.00 |
| Calificación | DUD (Dudoso) | 0.00 | 0.00 | 0.00 | 0.00 | 0.00 | 0.00 |
| | PER (Pérdida) | 0.00 | 0.00 | 0.00 | 0.00 | 0.00 | 0.00 |

| Institución | MAY 2023 (SBS: ABR 2023) | | JUN 2023 (SBS: MAY 2023) | | JUL 2023 (SBS: JUN 2023) | | AGO 2023 (SBS: JUL 2023) | | SET 2023 (SBS: AGO 2023) | | OCT 2023 (SBS: SET 2023) | |
|----------------|-----------------------------|---------|-----------------------------|---------|-----------------------------|---------|-----------------------------|---------|-----------------------------|---------|-----------------------------|---------|
| | Monto * | Dias V. | Monto * | Dias V. | Monto * | Dias V. | Monto * | Dias V. | Monto * | Dias V. | Monto * | Dias V. |
| INTERBANK | 85.101,84 | | 79.998,62 | | 74.858,42 | | 219.605,88 | | 207.134,46 | | 194.570,11 | |
| BCP | 181.477,46 | | 258.369,30 | | 234.985,99 | | 211.371,28 | | 197.759,41 | | 183.887,19 | |
| CMAC CUSCO S A | 4.209,98 | | 2.105,92 | | | | | | | | | |
| TOTAL | 270.789,28 | | 340.473,84 | | 309.844,41 | | 430.977,16 | | 404.893,87 | | 378.457,30 | |

Última fecha reportada por la SBS : 30/09/2023

| Operación | MAY 2023 (SBS: ABR 2023) | | JUN 2023 (SBS: MAY 2023) | | JUL 2023 (SBS: JUN 2023) | | AGO 2023 (SBS: JUL 2023) | | SET 2023 (SBS: AGO 2023) | | OCT 2023 (SBS: SET 2023) | |
|--------------------------------|-----------------------------|---------|-----------------------------|---------|-----------------------------|---------|-----------------------------|---------|-----------------------------|---------|-----------------------------|---------|
| | Monto * | Dias V. | Monto * | Dias V. | Monto * | Dias V. | Monto * | Dias V. | Monto * | Dias V. | Monto * | Dias V. |
| RESUMEN | | | | | | | | | | | | |
| - Total Deuda | 270.789,28 | | 340.473,84 | | 309.844,41 | | 430.977,16 | | 404.893,87 | | 378.457,30 | |
| - Garantías | 122.007,00 | | 103.213,00 | | 84.371,00 | | 219.606,00 | | 207.135,00 | | 194.571,00 | |
| CREDITOS DIRECTOS | | | | | | | | | | | | |
| - CRÉDITOS VIGENTES | 270.789,28 | | 340.473,84 | | 309.844,41 | | 430.977,16 | | 404.893,87 | | 378.457,30 | |
| -- Pyme:Préstamos | 270.789,28 | | 340.473,84 | | 309.844,41 | | 430.977,16 | | 404.893,87 | | 378.457,30 | |
| --- NoRevolventes | 270.789,28 | | 340.473,84 | | 309.844,41 | | 430.977,16 | | 404.893,87 | | 378.457,30 | |
| GARANTIAS | | | | | | | | | | | | |
| - GARANTIAS RECIBIDAS | 122.009,77 | | 103.215,51 | | 84.372,24 | | 219.606,88 | | 207.135,46 | | 194.571,11 | |
| -- Gob. Nacional Reactiva Perú | 32.697,95 | | 21.110,97 | | 9.513,82 | | 1,00 | | 1,00 | | 1,00 | |
| -- GtíasNoPref(AvalyFianza) | 89.311,82 | | 82.104,54 | | 74.858,42 | | 219.605,88 | | 207.134,46 | | 194.570,11 | |
| - PROGRAMA REACTIVA PERU | 34.740,27 | | 22.436,08 | | 10.121,09 | | | | | | | |

Montos expresados en unidades de soles*

Última fecha reportada por la SBS : 30/09/2023

| 6 MESES ANTERIORES | | NOV 2022 (SBS: OCT 2022) | DIC 2022 (SBS: NOV 2022) | ENE 2023 (SBS: DIC 2022) | FEB 2023 (SBS: ENE 2023) | MAR 2023 (SBS: FEB 2023) | ABR 2023 (SBS: MAR 2023) |
|--------------------|---------------------------|-----------------------------|-----------------------------|-----------------------------|-----------------------------|-----------------------------|-----------------------------|
| % Porcentaje de | NOR (Normal) | 100.00 | 100.00 | 100.00 | 100.00 | 100.00 | 100.00 |
| | CPP (Con Problemas Pote.) | 0.00 | 0.00 | 0.00 | 0.00 | 0.00 | 0.00 |
| | DEF (Deficiente) | 0.00 | 0.00 | 0.00 | 0.00 | 0.00 | 0.00 |
| Calificación | DUD (Dudoso) | 0.00 | 0.00 | 0.00 | 0.00 | 0.00 | 0.00 |
| | PER (Pérdida) | 0.00 | 0.00 | 0.00 | 0.00 | 0.00 | 0.00 |

| Institución | NOV 2022 (SBS: OCT 2022) | | DIC 2022 (SBS: NOV 2022) | | ENE 2023 (SBS: DIC 2022) | | FEB 2023 (SBS: ENE 2023) | | MAR 2023 (SBS: FEB 2023) | | ABR 2023 (SBS: MAR 2023) | |
|----------------|-----------------------------|---------|-----------------------------|---------|-----------------------------|---------|-----------------------------|---------|-----------------------------|---------|-----------------------------|---------|
| | Monto * | Dias V. | Monto * | Dias V. | Monto * | Dias V. | Monto * | Dias V. | Monto * | Dias V. | Monto * | Dias V. |
| INTERBANK | | | | | | | 100.005,00 | | 95.129,94 | | 90.082,47 | |
| BCP | 299.073,00 | | 279.875,29 | | 260.445,16 | | 240.973,88 | | 221.363,18 | | 201.384,19 | |
| CMAC CUSCO S A | 16.792,48 | | 14.700,63 | | 12.606,32 | | 10.510,45 | | 8.412,57 | | 6.311,89 | |
| TOTAL | 315.865,48 | | 294.575,92 | | 273.051,48 | | 351.489,33 | | 324.905,69 | | 297.778,55 | |

Última fecha reportada por la SBS : 30/09/2023

| Operación | NOV 2022 (SBS: OCT 2022) | | DIC 2022 (SBS: NOV 2022) | | ENE 2023 (SBS: DIC 2022) | | FEB 2023 (SBS: ENE 2023) | | MAR 2023 (SBS: FEB 2023) | | ABR 2023 (SBS: MAR 2023) | |
|--------------------------------|-----------------------------|---------|-----------------------------|---------|-----------------------------|---------|-----------------------------|---------|-----------------------------|---------|-----------------------------|---------|
| | Monto * | Dias V. | Monto * | Dias V. | Monto * | Dias V. | Monto * | Dias V. | Monto * | Dias V. | Monto * | Dias V. |
| RESUMEN | | | | | | | | | | | | |
| - Total Deuda | 315.865,48 | | 294.575,92 | | 273.051,48 | | 351.489,33 | | 324.905,69 | | 297.778,55 | |
| - Garantías | 118.751,00 | | 105.147,00 | | 91.524,00 | | 177.896,00 | | 159.374,00 | | 140.662,00 | |
| CREDITOS DIRECTOS | | | | | | | | | | | | |
| - CRÉDITOS VIGENTES | 315.865,48 | | 294.575,92 | | 273.051,48 | | 351.489,33 | | 324.905,69 | | 297.778,55 | |
| -- Pyme:Préstamos | 315.865,48 | | 294.575,92 | | 273.051,48 | | 351.489,33 | | 324.905,69 | | 297.778,55 | |
| --- NoRevolventes | 315.865,48 | | 294.575,92 | | 273.051,48 | | 351.489,33 | | 324.905,69 | | 297.778,55 | |
| GARANTIAS | | | | | | | | | | | | |
| - GARANTIAS RECIBIDAS | 118.752,58 | | 105.148,23 | | 91.524,74 | | 177.898,21 | | 159.377,32 | | 140.664,52 | |
| -- Gob. Nacional Reactiva Perú | 101.960,10 | | 90.447,60 | | 78.918,42 | | 67.382,76 | | 55.834,81 | | 44.270,16 | |
| -- GtiasNoPref(AvalyFianza) | 16.792,48 | | 14.700,63 | | 12.606,32 | | 110.515,45 | | 103.542,51 | | 96.394,36 | |
| - PROGRAMA REACTIVA PERU | 108.289,54 | | 96.064,46 | | 83.821,66 | | 71.571,97 | | 59.309,24 | | 47.028,76 | |

Reporte SBS/Microfinanzas por entidades

Reportado por : INTERBANK

Última fecha reportada por la SBS : 30/09/2023

| Operación | MAY 2023 (SBS: ABR2023) | | JUN 2023 (SBS: MAY2023) | | JUL 2023 (SBS: JUN2023) | | AGO 2023 (SBS: JUL2023) | | SET 2023 (SBS: AGO2023) | | OCT 2023 (SBS: SET2023) | |
|-----------------------------|----------------------------|---------|----------------------------|---------|----------------------------|---------|----------------------------|---------|----------------------------|---------|----------------------------|---------|
| | Monto * | Dias V. | Monto * | Dias V. | Monto * | Dias V. | Monto * | Dias V. | Monto * | Dias V. | Monto * | Dias V. |
| Calificación (2) | NOR | | NOR | | NOR | | NOR | | NOR | | NOR | |
| RESUMEN | | | | | | | | | | | | |
| - Total Deuda | 85.101,84 | | 79.998,62 | | 74.858,42 | | 219.605,88 | | 207.134,46 | | 194.570,11 | |
| - Garantías | 85.101,00 | | 79.998,00 | | 74.858,00 | | 219.605,00 | | 207.134,00 | | 194.570,00 | |
| CREDITOS DIRECTOS | | | | | | | | | | | | |
| - CRÉDITOS VIGENTES | 85.101,84 | | 79.998,62 | | 74.858,42 | | 219.605,88 | | 207.134,46 | | 194.570,11 | |
| -- Pyme:Préstamos | 85.101,84 | | 79.998,62 | | 74.858,42 | | 219.605,88 | | 207.134,46 | | 194.570,11 | |
| --- NoRevolventes | 85.101,84 | | 79.998,62 | | 74.858,42 | | 219.605,88 | | 207.134,46 | | 194.570,11 | |
| GARANTIAS | | | | | | | | | | | | |
| - GARANTIAS RECIBIDAS | 85.101,84 | | 79.998,62 | | 74.858,42 | | 219.605,88 | | 207.134,46 | | 194.570,11 | |
| -- GtiasNoPref(AvalyFianza) | 85.101,84 | | 79.998,62 | | 74.858,42 | | 219.605,88 | | 207.134,46 | | 194.570,11 | |

Última fecha reportada por la SBS : 30/09/2023

| Operación | NOV 2022 (SBS: OCT2022) | | DIC 2022 (SBS: NOV2022) | | ENE 2023 (SBS: DIC2022) | | FEB 2023 (SBS: ENE2023) | | MAR 2023 (SBS: FEB2023) | | ABR 2023 (SBS: MAR2023) | |
|-----------------------------|----------------------------|---------|----------------------------|---------|----------------------------|---------|----------------------------|---------|----------------------------|---------|----------------------------|---------|
| | Monto * | Dias V. | Monto * | Dias V. | Monto * | Dias V. | Monto * | Dias V. | Monto * | Dias V. | Monto * | Dias V. |
| Calificación (2) | | | | | | | NOR | | NOR | | NOR | |
| RESUMEN | | | | | | | | | | | | |
| - Total Deuda | | | | | | | 100.005,00 | | 95.129,94 | | 90.082,47 | |
| - Garantías | | | | | | | 100.005,00 | | 95.129,00 | | 90.082,00 | |
| CREDITOS DIRECTOS | | | | | | | | | | | | |
| - CRÉDITOS VIGENTES | | | | | | | 100.005,00 | | 95.129,94 | | 90.082,47 | |
| -- Pyme:Préstamos | | | | | | | 100.005,00 | | 95.129,94 | | 90.082,47 | |
| --- NoRevolventes | | | | | | | 100.005,00 | | 95.129,94 | | 90.082,47 | |
| GARANTIAS | | | | | | | | | | | | |
| - GARANTIAS RECIBIDAS | | | | | | | 100.005,00 | | 95.129,94 | | 90.082,47 | |
| -- GtiasNoPref(AvalyFianza) | | | | | | | 100.005,00 | | 95.129,94 | | 90.082,47 | |

Reportado por : BCP

Última fecha reportada por la SBS : 30/09/2023

| Operación | MAY 2023 (SBS: ABR2023) | | JUN 2023 (SBS: MAY2023) | | JUL 2023 (SBS: JUN2023) | | AGO 2023 (SBS: JUL2023) | | SET 2023 (SBS: AGO2023) | | OCT 2023 (SBS: SET2023) | |
|--------------------------------|----------------------------|---------|----------------------------|---------|----------------------------|---------|----------------------------|---------|----------------------------|---------|----------------------------|---------|
| | Monto * | Dias V. | Monto * | Dias V. | Monto * | Dias V. | Monto * | Dias V. | Monto * | Dias V. | Monto * | Dias V. |
| Calificación (2) | NOR | | NOR | | NOR | | NOR | | NOR | | NOR | |
| RESUMEN | | | | | | | | | | | | |
| - Total Deuda | 181.477,46 | | 258.369,30 | | 234.985,99 | | 211.371,28 | | 197.759,41 | | 183.887,19 | |
| - Garantías | 28.698,00 | | 19.110,00 | | 9.513,00 | | 1,00 | | 1,00 | | 1,00 | |
| CREDITOS DIRECTOS | | | | | | | | | | | | |
| - CRÉDITOS VIGENTES | 181.477,46 | | 258.369,30 | | 234.985,99 | | 211.371,28 | | 197.759,41 | | 183.887,19 | |
| -- Pyme:Préstamos | 181.477,46 | | 258.369,30 | | 234.985,99 | | 211.371,28 | | 197.759,41 | | 183.887,19 | |
| --- NoRevolventes | 181.477,46 | | 258.369,30 | | 234.985,99 | | 211.371,28 | | 197.759,41 | | 183.887,19 | |
| GARANTÍAS | | | | | | | | | | | | |
| - GARANTÍAS RECIBIDAS | 28.698,47 | | 19.110,35 | | 9.513,82 | | 1,00 | | 1,00 | | 1,00 | |
| -- Gob. Nacional Reactiva Perú | 28.698,47 | | 19.110,35 | | 9.513,82 | | 1,00 | | 1,00 | | 1,00 | |
| - PROGRAMA REACTIVA PERU | 30.530,29 | | 20.330,16 | | 10.121,09 | | | | | | | |

Última fecha reportada por la SBS : 30/09/2023

| Operación | NOV 2022 (SBS: OCT2022) | | DIC 2022 (SBS: NOV2022) | | ENE 2023 (SBS: DIC2022) | | FEB 2023 (SBS: ENE2023) | | MAR 2023 (SBS: FEB2023) | | ABR 2023 (SBS: MAR2023) | |
|--------------------------------|----------------------------|---------|----------------------------|---------|----------------------------|---------|----------------------------|---------|----------------------------|---------|----------------------------|---------|
| | Monto * | Dias V. | Monto * | Dias V. | Monto * | Dias V. | Monto * | Dias V. | Monto * | Dias V. | Monto * | Dias V. |
| Calificación (2) | NOR | | NOR | | NOR | | NOR | | NOR | | NOR | |
| RESUMEN | | | | | | | | | | | | |
| - Total Deuda | 299.073,00 | | 279.875,29 | | 260.445,16 | | 240.973,88 | | 221.363,18 | | 201.384,19 | |
| - Garantías | 86.007,00 | | 76.482,00 | | 66.942,00 | | 57.397,00 | | 47.842,00 | | 38.273,00 | |
| CREDITOS DIRECTOS | | | | | | | | | | | | |
| - CRÉDITOS VIGENTES | 299.073,00 | | 279.875,29 | | 260.445,16 | | 240.973,88 | | 221.363,18 | | 201.384,19 | |
| -- Pyme:Préstamos | 299.073,00 | | 279.875,29 | | 260.445,16 | | 240.973,88 | | 221.363,18 | | 201.384,19 | |
| --- NoRevolventes | 299.073,00 | | 279.875,29 | | 260.445,16 | | 240.973,88 | | 221.363,18 | | 201.384,19 | |
| GARANTÍAS | | | | | | | | | | | | |
| - GARANTÍAS RECIBIDAS | 86.007,24 | | 76.482,00 | | 66.942,42 | | 57.397,83 | | 47.842,87 | | 38.273,86 | |
| -- Gob. Nacional Reactiva Perú | 86.007,24 | | 76.482,00 | | 66.942,42 | | 57.397,83 | | 47.842,87 | | 38.273,86 | |
| - PROGRAMA REACTIVA PERU | 91.497,06 | | 81.363,83 | | 71.215,34 | | 61.061,52 | | 50.896,67 | | 40.716,87 | |

Reportado por : CMAC CUSCO S A

Última fecha reportada por la SBS : 30/09/2023

| Operación | MAY 2023 (SBS: ABR2023) | | JUN 2023 (SBS: MAY2023) | | JUL 2023 (SBS: JUN2023) | | AGO 2023 (SBS: JUL2023) | | SET 2023 (SBS: AGO2023) | | OCT 2023 (SBS: SET2023) | |
|--------------------------------|----------------------------|---------|----------------------------|---------|----------------------------|---------|----------------------------|---------|----------------------------|---------|----------------------------|---------|
| | Monto * | Dias V. | Monto * | Dias V. | Monto * | Dias V. | Monto * | Dias V. | Monto * | Dias V. | Monto * | Dias V. |
| Calificación (2) | NOR | | NOR | | | | | | | | | |
| RESUMEN | | | | | | | | | | | | |
| - Total Deuda | 4.209,98 | | 2.105,92 | | | | | | | | | |
| - Garantías | 8.208,00 | | 4.105,00 | | | | | | | | | |
| CREDITOS DIRECTOS | | | | | | | | | | | | |
| - CRÉDITOS VIGENTES | 4.209,98 | | 2.105,92 | | | | | | | | | |
| -- Pyme:Préstamos | 4.209,98 | | 2.105,92 | | | | | | | | | |
| --- NoRevolventes | 4.209,98 | | 2.105,92 | | | | | | | | | |
| GARANTÍAS | | | | | | | | | | | | |
| - GARANTÍAS RECIBIDAS | 8.209,46 | | 4.106,54 | | | | | | | | | |
| -- Gob. Nacional Reactiva Perú | 3.999,48 | | 2.000,62 | | | | | | | | | |
| -- GtíasNoPref(AvalyFianza) | 4.209,98 | | 2.105,92 | | | | | | | | | |
| - PROGRAMA REACTIVA PERU | 4.209,98 | | 2.105,92 | | | | | | | | | |

Última fecha reportada por la SBS : 30/09/2023

| Operación | NOV 2022 (SBS: OCT2022) | | DIC 2022 (SBS: NOV2022) | | ENE 2023 (SBS: DIC2022) | | FEB 2023 (SBS: ENE2023) | | MAR 2023 (SBS: FEB2023) | | ABR 2023 (SBS: MAR2023) | |
|------------------|----------------------------|---------|----------------------------|---------|----------------------------|---------|----------------------------|---------|----------------------------|---------|----------------------------|---------|
| | Monto * | Dias V. | Monto * | Dias V. | Monto * | Dias V. | Monto * | Dias V. | Monto * | Dias V. | Monto * | Dias V. |
| Calificación (2) | NOR | | NOR | | NOR | | NOR | | NOR | | NOR | |
| RESUMEN | | | | | | | | | | | | |
| - Total Deuda | 16.792,48 | | 14.700,63 | | 12.606,32 | | 10.510,45 | | 8.412,57 | | 6.311,89 | |
| - Garantías | 32.744,00 | | 28.665,00 | | 24.582,00 | | 20.494,00 | | 16.403,00 | | 12.307,00 | |

| CREDITOS DIRECTOS | | | | | | | |
|--------------------------------|-----------|-----------|-----------|-----------|-----------|-----------|--|
| - CREDITOS VIGENTES | 16.792,48 | 14.700,63 | 12.606,32 | 10.510,45 | 8.412,57 | 6.311,89 | |
| -- Pyme:Préstamos | 16.792,48 | 14.700,63 | 12.606,32 | 10.510,45 | 8.412,57 | 6.311,89 | |
| --- NoRevolventes | 16.792,48 | 14.700,63 | 12.606,32 | 10.510,45 | 8.412,57 | 6.311,89 | |
| GARANTIAS | | | | | | | |
| - GARANTIAS RECIBIDAS | 32.745,34 | 28.666,23 | 24.582,32 | 20.495,38 | 16.404,51 | 12.308,19 | |
| -- Gob. Nacional Reactiva Perú | 15.952,86 | 13.965,60 | 11.976,00 | 9.984,93 | 7.991,94 | 5.996,30 | |
| -- GtíasNoPref(AvalyFianza) | 16.792,48 | 14.700,63 | 12.606,32 | 10.510,45 | 8.412,57 | 6.311,89 | |
| - PROGRAMA REACTIVA PERU | 16.792,48 | 14.700,63 | 12.606,32 | 10.510,45 | 8.412,57 | 6.311,89 | |

Rectificaciones SBS

| Entidad | Periodo SBS | Cuenta | Concepto Rectificación | Dice | Debe Decir |
|---------|-------------|--------|------------------------|------|------------|
|---------|-------------|--------|------------------------|------|------------|

Aval/Codeudor

Montos expresados en unidades de soles*

Es Avalista de:

Información reportada por la SBS al 31/08/2023

| Tipo Doc | Nro Documento | Nombre/Razón Social | Act | Pre | 12m |
|----------|---------------|---------------------|-----|-----|-----|
|----------|---------------|---------------------|-----|-----|-----|

Montos expresados en unidades de soles*

Quiénes lo Avalan:

Información reportada por la SBS al 31/08/2023

| Tipo Doc | Nro Documento | Nombre/Razón Social | Act | Pre | 12m |
|------------------------------|---------------|--------------------------------------|------------|-----|-----|
| DNI | 08191172 | ÑÁÑEZ JIMENEZ DE CORTEGANA MARIA LUZ | ● | ● | ● |
| Institución SBS | | Calif. (2) | Saldo * | | |
| BANCO INTERNACIONAL DEL PERÚ | | NOR | 142.840,85 | | |
| DNI | 08191173 | CORTEGANA RUCOBA OSCAR NOE | ● | ● | ● |
| Institución SBS | | Calif. (2) | Saldo * | | |
| BANCO INTERNACIONAL DEL PERÚ | | NOR | 142.840,85 | | |
| DNI | 70005403 | CORTEGANA ÑÁÑEZ DIEGO NOE | ● | ● | ● |
| Institución SBS | | Calif. (2) | Saldo * | | |
| BANCO INTERNACIONAL DEL PERÚ | | NOR | 207.134,46 | | |

Montos expresados en unidades de soles*

Es Avalista de:

Información Reportada por Entidades de Microfinanzas / Otros Créditos

| Tipo Doc | Nro Documento | Nombre/Razón Social | Act | Pre | 12m |
|----------|---------------|---------------------|-----|-----|-----|
|----------|---------------|---------------------|-----|-----|-----|

Montos expresados en unidades de soles*

Quiénes lo Avalan:

Información Reportada por Entidades de Microfinanzas / Otros Créditos

| Tipo Doc | Nro Documento | Nombre/Razón Social | Act | Pre | 12m |
|----------|---------------|---------------------|-----|-----|-----|
|----------|---------------|---------------------|-----|-----|-----|

Documentos Protestados como Deudor/Aceptante

Montos expresados en unidades*

Reportado por la Cámara de Comercio de Lima (CCL)

Documentos Protestados sin Regularizar

| | # Doc | Monto (S/) * | Max Días Venc. |
|--------|-------|--------------|----------------|
| Total: | 0 | 0,00 | |

Tipo de Cambio 3.800

| Nro. Secuencia | Tip. Reg. ** | Acreedor/Girador | Tipo Doc. | Moneda | Monto * | Monto * (S/) | Boletín | F. Protesto | F. Venc. | Días Venc. |
|----------------|--------------|------------------|-----------|--------|---------|--------------|---------|-------------|----------|------------|
|----------------|--------------|------------------|-----------|--------|---------|--------------|---------|-------------|----------|------------|

**PR: Protestos, CJ: Cobranza Judicial, MO: Moras, PP: Procesos Penales

Montos expresados en unidades*

Reportado por la Cámara de Comercio de Lima (CCL)

Documentos Protestados Regularizados

| | # Doc | Monto (S/) * |
|--------|-------|--------------|
| Total: | 0 | 0,00 |

| Nro. Secuencia | Tip. Reg. ** | Acreedor/Girador | Tipo Doc. | Moneda | Monto * | Monto * (S/) | Boletín | F. Protesto | F. Venc. | F. Reg |
|----------------|--------------|------------------|-----------|--------|---------|--------------|---------|-------------|----------|--------|
|----------------|--------------|------------------|-----------|--------|---------|--------------|---------|-------------|----------|--------|

**PR: Protestos, CJ: Cobranza Judicial, MO: Moras, PP: Procesos Penales

Detalle de Vencidos

Comercio Exterior

Montos expresados en unidades de dólares

Muestra información reportada por la SUNAT desde el 07/02/2011

Resumen por Ejercicio

| Ejercicio | Actividad | Número de Operaciones | Importe USD * | N° Países | 3 países con mayor número de operaciones |
|-----------|-----------|-----------------------|---------------|-----------|--|
|-----------|-----------|-----------------------|---------------|-----------|--|

Resumen por Meses

| Actividad | Ejercicio | Mes | Número de Operaciones | Importe USD * | N° Países | 3 países con mayor número de operaciones |
|-----------|-----------|-----|-----------------------|---------------|-----------|--|
|-----------|-----------|-----|-----------------------|---------------|-----------|--|

PUBLICACIÓN DIARIO "EL PERUANO"

Reporte Otros Créditos

| Institución | MAY 2023 | | JUN 2023 | | JUL 2023 | | AGO 2023 | | SET 2023 | | OCT 2023 | |
|-------------|----------|---------|----------|---------|----------|---------|----------|---------|----------|---------|----------|---------|
| | Monto * | Días V. | Monto * | Días V. | Monto * | Días V. | Monto * | Días V. | Monto * | Días V. | Monto * | Días V. |

| Institución | NOV 2022 | | DIC 2022 | | ENE 2023 | | FEB 2023 | | MAR 2023 | | ABR 2023 | |
|-------------|----------|---------|----------|---------|----------|---------|----------|---------|----------|---------|----------|---------|
| | Monto * | Días V. | Monto * | Días V. | Monto * | Días V. | Monto * | Días V. | Monto * | Días V. | Monto * | Días V. |

Reporte Otros Créditos por entidades

Sin Información