



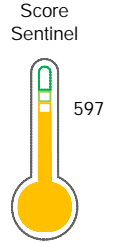
# Reporte de Deudas

El reporte contiene solo los títulos seleccionados

- Información General
- Consulta Rápida
- Principales Acreedores
- Detalle Variación
- Posición Histórica
- Gráficos
- Rep. Vencidos
- Rep. SBS/Microf.
- SBS/Microf. Entidades
- Rectificaciones SBS
- Avalados/Avalistas
- Hechos de Importancia
- Documentos CCL
- Detalle de Vencidos
- Comercio Exterior
- Otros Créditos
- Otros Créd. Entidades
- Otros Rep. Negativos

RUC 20500242966 - AJUSTE PERFECTO S.A.C.

Fecha Proceso	Tipo Doc.	N. Doc.	Nota	Deuda Total *	Var.	Actual	Previo	12m
23/11/2023	RUC	20500242966	0.000	10.072.795,13		<span style="color: green;">●</span>	<span style="color: green;">●</span>	<span style="color: green;">●</span>



Puntaje Medio

**\* La persona consultada cuenta con los siguientes créditos e indicadores.**

- Línea de Crédito
- Es Aval
- Está Avalado
- BuenPagadorSedapal \*\*

\*\* Estas a 6 de ser Oro

## Sentinel Sabio

Bancarizado: SI

**Recomendación de Sentinel Sabio**  
Evaluación Crediticia

**APROBAR**  
Producto Générico

---

Detalle:  
- Cumple con todas las reglas de evaluación

Cuota Estimada Mensual

S/ 450782,

Score Sentinel

Nivel de Riesgo

597

Puntaje Medio

---

Recomendación:

Estadísticamente, en este nivel de score, 17 de 100 empresas podrían caer en incumplimiento en los próximos 12

## Información General

### Datos Principales

21/07/2023: Última actualización de información reportada por SUNAT

Razón Social:	AJUSTE PERFECTO S.A.C.		
Nombre Comercial:	-		
Tipo de Contribuyente:	SOCIEDAD ANONIMA CERRADA		
Estado de Contribuyente:	ACTIVO	Condición del Contribuyente:	HABIDO
Inicio de Actividades:	04/01/2001		
Tamaño contribuyente:	PRINCIPAL	Dependencia:	INTENDENCIA LIMA PRICO
Actividad Económica Principal	VTA. MAY. MATERIALES DE CONSTRUCCION.		
Actividad Económica Secundaria 1	VTA. MAY. DE OTROS PRODUCTOS.	Actividad Económica Secundaria 2	-
Fecha Inscripción RRPP:	13/11/2000	Número de Partida Registral:	-
Folio:	-	Asiento:	-

### Agente de retención

### Direcciones Registradas

Dirección	Fuente
CALLE OMICRON NRO 340 URBANIZACION PARQUE INTER DE IND Y COM CALLAO - CALLAO - CALLAO (348 PARQUE INTER DE LA IND Y COMERCIO)	SUNAT - DOMICILIO FISCAL
CALLE OMICRON NRO. 384 URBANIZACION PARQUE INTERNACIONAL CALLAO - CALLAO - CALLAO (ZONA INDUSTRIAL CRUCE CON ENRIQUE MEIGGS)	SUNAT - DEPOSITO
CALLE EPSILON NRO. 260 URBANIZACION PARQUE INTERNACIONAL CALLAO - CALLAO - CALLAO (ZONA INDUSTRIAL CRUCE CON AV. OMICRON)	SUNAT - DEPOSITO
AVENIDA OMICRON NRO. 218 URBANIZACION PARQUE INTERNACIONAL DE I CALLAO - CALLAO - CALLAO	SUNAT - DEPOSITO
AVENIDA D NRO. 12 PARIÑAS - TALARA - PIURA	SUNAT - SUCURSAL

### Representantes Legales

Nro Documento	Nombre de Representante	Act	Pre	12m	Fecha desde que ocupa Cargo	Cargo
10720393	MENDOZA INGUNZA SERGIO ALFONSO				19/07/2018	GERENTE GENERAL

### Empresas Relacionadas a:

#### MENDOZA INGUNZA SERGIO ALFONSO

Ruc	Razón Social	Semáforos			Fecha desde que ocupa Cargo	Cargo	Estado
		Act	Pre	12m			
20100406129	INDUSTRIAS MENDOZA SRL				19/07/2018	GERENTE GENERAL	ACTIVO
20101949541	INMOBILIARIA Y CONSTRUCTORA SAN FRANCISCO S.A.C.				27/02/2014	APODERADO	ACTIVO
20600626567	ZINC POWER S.A.				30/10/2017	GERENTE GENERAL	ACTIVO
20603984138	AJUSTE INDUSTRIAL S.A.C.				20/12/2018	APODERADO	ACTIVO
20605919368	SERVICIOS GALVANICOS MENDOZA S.A.C.				18/08/2021	GERENTE GENERAL	ACTIVO
20607820636	SDR-METALPROCESS S.A.C.				12/01/2023	GERENTE GENERAL	ACTIVO
20609046016	GRUPO MENDOZA GESTION HUMANA S.A.C.				25/01/2022	APODERADO	ACTIVO

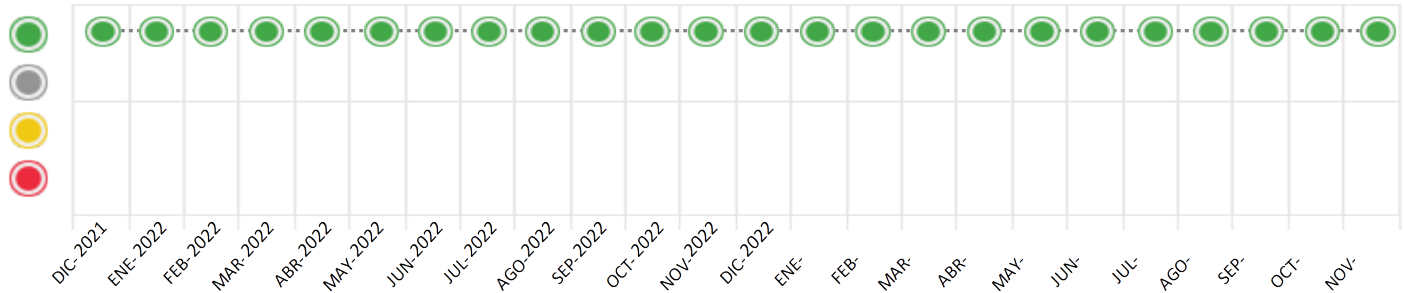
## Consulta Rápida

## Documento de identidad consultado

Fecha Proceso	Tipo Doc.	N. Doc.	Nombre o Raz. Social	Nota	Deuda Total *	Var.	Actual	Previo	12m
23/11/2023	RUC	20500242966	AJUSTE PERFECTO S.A.C.	0.000	10.072.795,13				

Montos expresados en unidades de soles\*

Semáforos de los últimos 24 meses



Semáforo	Descripción
	No registra información de deudas
	Mínimo Riesgo: Sin deudas vencidas
	Mediano Riesgo: Deudas con poco atraso*
	Alto Riesgo: Deudas con atraso significativo*

\*Semáforo deuda menor: Deuda vencida menor S/ 100 personas naturales o menor S/ 500 personas jurídicas

Verde: 0 <= Sem. < 0.001  
 Amarillo: 0.001 <= Sem. <= 2  
 Rojo: 2 < Sem. <= 6

Variación	Descripción
	Variación Negativa: La nueva información reportada ha incrementado tu riesgo crediticio
	Variación Positiva: La nueva información ha mejorado tu posición de riesgo
	Variación Porcentual Positiva: El monto total reportado por la SBS/Microfinanzas o número de instituciones financieras ha aumentado
	Variación Porcentual Negativa: El monto total reportado por la SBS/Microfinanzas o número de instituciones financieras ha disminuido
	Aproximadamente igual o igual

## Detalle de la deuda SBS/Microfinanzas

Entidad	Deuda Anterior			Deuda a NOV 2023				Rect. (1)	Disc.
	MAY 2023	AGO 2023	OCT 2023	Fecha Inf.	Calif. (2)	Monto *	Días Venc.		
	5.692.888,82	5.526.430,64	6.278.094,46	31/10/2023	NOR	0			
	2.201.267,27	2.107.756,90	2.723.110,07	31/10/2023	NOR	0	6		
	1.490.120,11	1.266.239,93	1.391.166,98	31/10/2023	NOR	0			
	332.107,18	0,00				0			
TOTAL	9.716.383,38	8.900.427,47	10.392.371,51			10.072.429,33			

(1) Ver detalle en el cuadro de Rectificaciones SBS

(2) NOR: Normal, CPP: Con Problemas Potenciales, DEF: Deficiente, DUD: Dudoso, PER: Pérdida, SCAL: Sin Calificación

## Detalle de la deuda de Otros Créditos

Entidad	Deuda Anterior			Deuda a NOV 2023				Disc.
	MAY 2023	AGO 2023	OCT 2023	Fecha Inf.	Calif. (2)	Monto	Días Venc.	
TOTAL								

(2) NOR: Normal, CPP: Con Problemas Potenciales, DEF: Deficiente, DUD: Dudoso, PER: Pérdida, SCAL: Sin Calificación

## Detalle de vencidos

# Doc	Fuente - Acreedor	Monto *	Días Venc.
	Documentos Impagos	365,80	355
1	EXPERIAN PERU S.A.C	365,80	355

## Utilización de Líneas de Crédito

Instituciones	**	Línea Aprobada	Línea No Utilizada	Línea Utilizada	% L. Util.
BBVA	DES		262.853,68		
BBVA	TOT		15.917,61		
TOTAL			278.771,29		0%

\*\*(DES): Descuentos, (TOT): Otras Tarjetas de Crédito

## Principales Acreedores

Montos expresados en unidades de soles\*

## Resumen de Deudas

Descripción de la Deuda	Monto *	Días
Deuda total SBS al 31/10/2023	10.072.429,33	
% Calificación normal	100,00	
Peor Calificación (2)	NOR	
Otros Créditos	0,00	****
Deuda vencida		
Documentos Impagos	365,80	355
Total deuda vencida	365,80	

## Detalle de deuda SBS/Microfinanzas

Institución SBS	Calif. (2)	Saldo *	% Ven.	Días Venc.	Rect.(1)
BBVA	NOR	6.394.580,69	0,00		
BPC	NOR	2.389.815,35	0,00	6	
INTERBANK	NOR	1.288.033,29	0,00		

Deuda Total SBS/MicroFinanzas	10.072.429,33	0
-------------------------------	---------------	---

## Detalle de Riesgos SBS/Microfinanzas

Concepto	Saldo *
Deuda Directa	10.072.429,33
Deuda Indirecta	0,00
Deuda Castigada	0,00
Deuda Total SBS/MicroFinanzas	10.072.429,33
Línea Tarj.Cred. No utilizada	15.917,61
Total Riesgo SBS/MicroFinanzas	10.088.346,94

## Detalle de deuda Otros Créditos

Empresa	Calif. (2)	Saldo *	% Ven.	Días Venc.	Disc.
Deuda Total Otros Créditos		0,00	0		

## Detalle de vencidos

# Doc	Fuente - Acreedor	Monto *	Días Venc.
	Documentos Impagos	365,80	355
1	EXPERIAN PERU S.A.C	365,80	355

## Detalle Variación

Montos expresados en unidades de soles\*

## Resumen de la variación

Descripción de la deuda	06/11/2023	23/11/2023	Variación
Score	0.000	0.000	0.000
Nro. Entidades SBS/Microf.	3	3	0
Riesgo Total SBS/Microf. *	10.392.371,51	10.072.429,33	
Deuda Directa	10.392.371,51	10.072.429,33	-319.942,18
Deuda Indirecta	0,00	0,00	0,00
Deuda Castigada	0,00	0,00	0,00

Variación del Riesgo Total SBS/Microf. *	Antes	23/11/2023	Variación
Último Mes	10.392.371,51	10.072.429,33	-319.942,18
Último Trimestre	8.900.427,47	10.072.429,33	1.172.001,86
Último Semestre	9.464.986,01	10.072.429,33	607.443,32
Último Año	11.687.843,69	10.072.429,33	-1.615.414,36

Calificación SBS/Microf.	06/11/2023	23/11/2023	Variación
% NOR (Normal)	100.00	100.00	0.00
% CPP (Con Problemas Potenciales)	0.00	0.00	0.00
% DEF (Deficiente)	0.00	0.00	0.00
% DUD (Dudoso)	0.00	0.00	0.00
% PER (Pérdida)	0.00	0.00	0.00



Deuda vencida *	06/11/2023	23/11/2023	Variación
Total deuda vencida	0,00	0,00	0,00
Deuda por Otros Créditos *	06/11/2023	23/11/2023	Variación
Total deuda otros créditos	0,00	0,00	0,00

Detalle de la variación

Fuente - Acreedor *	06/11/2023	23/11/2023	Variación
---------------------	------------	------------	-----------

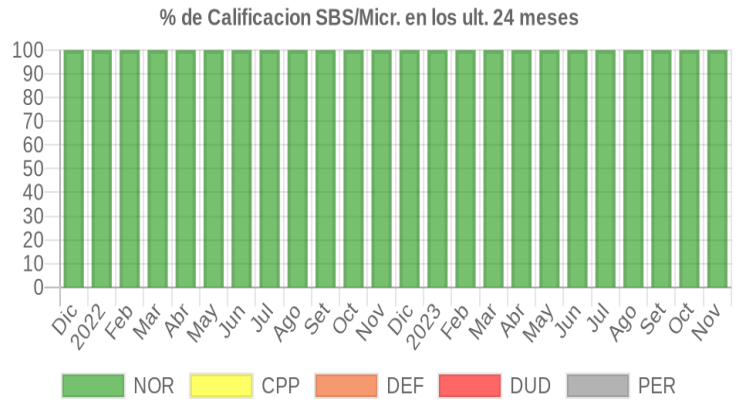
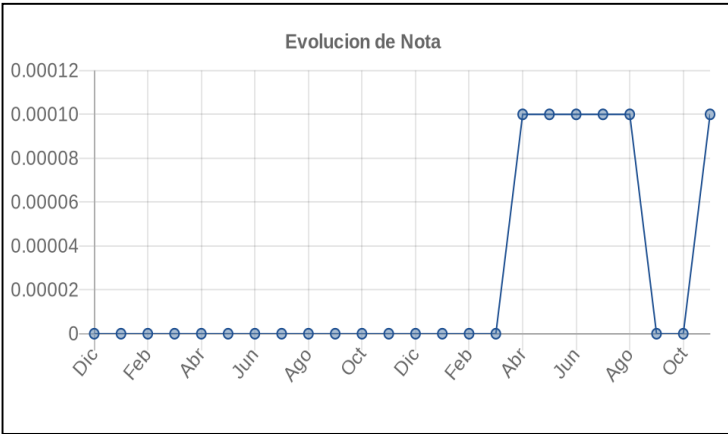
## Posición Histórica

Montos expresados en unidades de soles\*

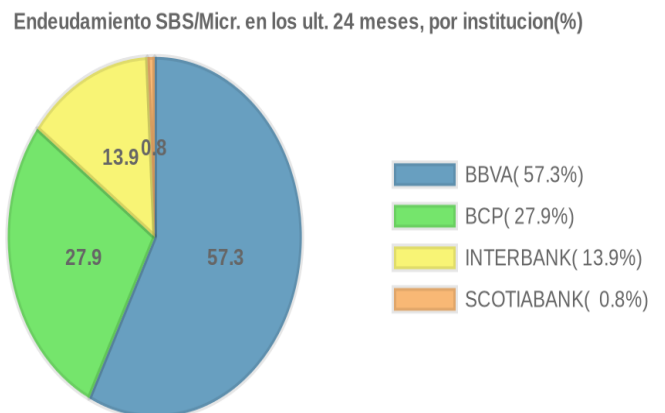
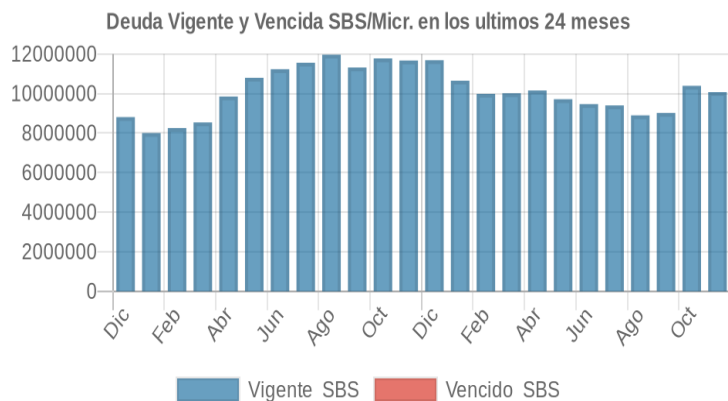
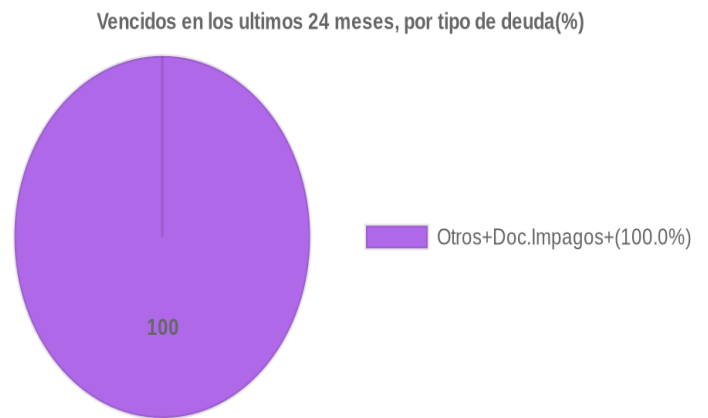
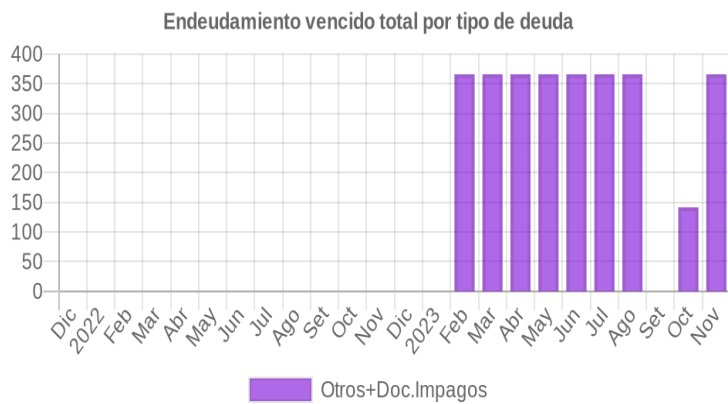
Fecha de Proceso	Sema. Actual	Sem. Riesgo	Var.	Superintendencia de Banca y Seguros (SBS/Microfinan.)				Otros Créditos	Otros Vencidos *				Ctas. Cerr./Anu.		Otros Repor. Negati.	
				# Enti.	Deuda Total *	% Cali. normal	Peor Califi.(2)		Deuda Vencida *	Protestos	Docs. Impagos	Deuda Tributaria	Deuda Laboral	Cta. Cte.		Tar. Cred.
23/11/2023	●	0.000	☰	3	10.072.429,33	100.00	NOR	0,00	0,00	0,00	365,80	0,00	0,00	0	0	0
06/11/2023	●	0.000	☰	3	10.392.371,51	100.00	NOR	0,00	0,00	0,00	365,80	0,00	0,00	0	0	0
23/10/2023	●	0.000	📊	3	10.392.371,51	100.00	NOR	0,00	0,00	0,00	141,61	0,00	0,00	0	0	0
16/10/2023	●	0.000	☰	4	9.021.563,18	100.00	NOR	0,00	0,00	0,00	141,61	0,00	0,00	0	0	0
29/09/2023	●	0.000	☰	4	9.021.563,18	100.00	NOR	0,00	0,00	0,00	0,00	0,00	0,00	0	0	0
21/09/2023	●	0.000	☰	4	9.021.563,18	100.00	NOR	0,00	0,00	0,00	365,80	0,00	0,00	0	0	0
24/08/2023	●	0.000	☰	4	8.900.427,47	100.00	NOR	0,00	0,00	0,00	365,80	0,00	0,00	0	0	0
24/07/2023	●	0.000	☰	4	9.399.793,94	100.00	NOR	0,00	0,00	0,00	365,80	0,00	0,00	0	0	0
28/06/2023	●	0.000	☰	4	9.464.986,01	100.00	NOR	0,00	0,00	0,00	365,80	0,00	0,00	0	0	0
22/06/2023	●	0.000	☰	4	9.464.986,01	100.00	NOR	0,00	0,00	0,00	365,80	0,00	0,00	0	0	0
21/06/2023	●	0.000	☰	4	9.716.383,38	100.00	NOR	0,00	0,00	0,00	365,80	0,00	0,00	0	0	0
22/05/2023	●	0.000	☰	4	9.716.383,38	100.00	NOR	0,00	0,00	0,00	365,80	0,00	0,00	0	0	0
08/05/2023	●	0.000	☰	4	10.155.685,77	100.00	NOR	0,00	0,00	0,00	365,80	0,00	0,00	0	0	0
24/04/2023	●	0.000	☰	4	10.155.685,77	100.00	NOR	0,00	0,00	0,00	365,80	0,00	0,00	0	0	0
22/03/2023	●	0.000	☰	4	10.014.998,39	100.00	NOR	0,00	0,00	0,00	365,80	0,00	0,00	0	0	0
21/02/2023	●	0.000	📊	4	9.986.051,98	100.00	NOR	0,00	0,00	0,00	365,80	0,00	0,00	0	0	0
16/02/2023	●	0.000	☰	3	10.651.254,99	100.00	NOR	0,00	0,00	0,00	365,80	0,00	0,00	0	0	0
23/01/2023	●	0.000	☰	3	10.651.254,99	100.00	NOR	0,00	0,00	0,00	0,00	0,00	0,00	0	0	0
22/12/2022	●	0.000	☰	3	11.687.843,69	100.00	NOR	0,00	0,00	0,00	0,00	0,00	0,00	0	0	0
23/11/2022	●	0.000	☰	3	11.671.208,27	100.00	NOR	0,00	0,00	0,00	0,00	0,00	0,00	0	0	0
24/10/2022	●	0.000	☰	3	11.777.544,95	100.00	NOR	0,00	0,00	0,00	0,00	0,00	0,00	0	0	0
22/09/2022	●	0.000	☰	3	11.318.406,84	100.00	NOR	0,00	0,00	0,00	0,00	0,00	0,00	0	0	0
22/08/2022	●	0.000	📊	3	11.966.061,93	100.00	NOR	0,00	0,00	0,00	0,00	0,00	0,00	0	0	0
22/07/2022	●	0.000	📊	3	11.558.855,28	100.00	NOR	0,00	0,00	0,00	0,00	0,00	0,00	0	0	0
23/06/2022	●	0.000	📊	3	11.233.534,37	100.00	NOR	0,00	0,00	0,00	0,00	0,00	0,00	0	0	0
23/05/2022	●	0.000	📊	3	10.798.948,66	100.00	NOR	0,00	0,00	0,00	0,00	0,00	0,00	0	0	0
25/04/2022	●	0.000	📊	3	9.852.146,37	100.00	NOR	0,00	0,00	0,00	0,00	0,00	0,00	0	0	0
22/03/2022	●	0.000	📊	3	8.537.959,22	100.00	NOR	0,00	0,00	0,00	0,00	0,00	0,00	0	0	0
23/02/2022	●	0.000	📊	3	8.256.357,25	100.00	NOR	0,00	0,00	0,00	0,00	0,00	0,00	0	0	0
24/01/2022	●	0.000	📊	3	8.004.764,70	100.00	NOR	0,00	0,00	0,00	0,00	0,00	0,00	0	0	0
21/12/2021	●	0.000	📊	3	8.810.492,11	100.00	NOR	0,00	0,00	0,00	0,00	0,00	0,00	0	0	0

## Gráficos

Montos expresados en unidades de soles\*



NOR: Normal, CPP: Con Problemas Potenciales, DEF: Deficiente, DUD: Dudoso, PER: Pérdida, SCAL: Sin Calificación



## Reporte de Vencidos

Montos expresados en unidades de soles\*

Fuente - Acreedor	AGO 2023			SET 2023			OCT 2023			NOV 2023		
	# Docs.	Monto *	Dias V.	# Docs.	Monto *	Dias V.	# Docs.	Monto *	Dias V.	# Docs.	Monto *	Dias V.
Documentos Impagos												
EXPERIAN PERU S.A.C	1	365,80	271		0,00	0	1	141,61	43	1	365,80	35
Total	1	365,80	271	0			1	141,61	43	1	365,80	35

Montos expresados en unidades de soles\*

Fuente - Acreedor	ABR 2023			MAY 2023			JUN 2023			JUL 2023		
	# Docs.	Monto *	Dias V.	# Docs.	Monto *	Dias V.	# Docs.	Monto *	Dias V.	# Docs.	Monto *	Dias V.
Documentos Impagos												
EXPERIAN PERU S.A.C	1	365,80	148	1	365,80	179	1	365,80	20	1	365,80	24
Total	1	365,80	148	1	365,80	179	1	365,80	20	1	365,80	24

Montos expresados en unidades de soles\*

Fuente - Acreedor	DIC 2022			ENE 2023			FEB 2023			MAR 2023		
	# Docs.	Monto *	Dias V.	# Docs.	Monto *	Dias V.	# Docs.	Monto *	Dias V.	# Docs.	Monto *	Dias V.
Documentos Impagos												
EXPERIAN PERU S.A.C		0,00			0,00		1	365,80	87	1	365,80	11
Total	0			0			1	365,80	87	1	365,80	11

## Reporte SBS/Microfinanzas

Montos expresados en unidades de soles\*

Última fecha reportada por la SBS : 31/10/2023

ÚLTIMOS 6 MESES		JUN 2023 (SBS: MAY 2023)	JUL 2023 (SBS: JUN 2023)	AGO 2023 (SBS: JUL 2023)	SET 2023 (SBS: AGO 2023)	OCT 2023 (SBS: SET 2023)	NOV 2023 (SBS: OCT 2023)
% Porcentaje de Calificación	NOR (Normal)	100.00	100.00	100.00	100.00	100.00	100.00
	CPP (Con Problemas Pote.)	0.00	0.00	0.00	0.00	0.00	0.00
	DEF (Deficiente)	0.00	0.00	0.00	0.00	0.00	0.00
	DUD (Dudoso)	0.00	0.00	0.00	0.00	0.00	0.00
	PER (Pérdida)	0.00	0.00	0.00	0.00	0.00	0.00

Institución	JUN 2023 (SBS: MAY 2023)		JUL 2023 (SBS: JUN 2023)		AGO 2023 (SBS: JUL 2023)		SET 2023 (SBS: AGO 2023)		OCT 2023 (SBS: SET 2023)		NOV 2023 (SBS: OCT 2023)	
	Monto *	Dias V.	Monto *	Dias V.	Monto *	Dias V.	Monto *	Dias V.	Monto *	Dias V.	Monto *	Dias V.
BBVA	5.645.764,76	6	5.528.130,87	7	5.526.430,64	7	5.480.950,19	6	6.278.094,46	6	6.394.580,69	
BCP	2.026.727,85	8	2.112.839,97	4	2.107.756,90	11	2.446.766,92	6	2.723.110,07	8	2.389.815,35	6
INTERBANK	1.463.604,49		1.434.493,40		1.266.239,93		1.093.846,07		1.391.166,98		1.288.033,29	
SCOTIABANK	328.888,91		324.329,70		0,00		0,00					
TOTAL	9.464.986,01	8	9.399.793,94	7	8.900.427,47	11	9.021.563,18	6	10.392.371,51	8	10.072.429,33	6

Última fecha reportada por la SBS : 31/10/2023

Operación	JUN 2023 (SBS: MAY 2023)		JUL 2023 (SBS: JUN 2023)		AGO 2023 (SBS: JUL 2023)		SET 2023 (SBS: AGO 2023)		OCT 2023 (SBS: SET 2023)		NOV 2023 (SBS: OCT 2023)	
	Monto *	Dias V.	Monto *	Dias V.	Monto *	Dias V.	Monto *	Dias V.	Monto *	Dias V.	Monto *	Dias V.
RESUMEN												
- Total Deuda	9.464.986,01	8	9.399.793,94	7	8.900.427,47	11	9.021.563,18	6	10.392.371,51	8	10.072.429,33	6
- Línea No Utilizada	814.677,76		800.811,20		719.655,90		831.616,77		439.182,78		278.771,29	
- Garantías	15.223.478,00		15.143.376,00		12.903.717,00		12.601.142,00		14.253.389,00		14.395.015,00	
- Otros	927.104,87		872.370,74		825.752,17		802.683,40		823.972,43		743.763,83	
CREDITOS DIRECTOS												
- CREDITOS VIGENTES	9.118.638,14	8	9.053.446,07	7	8.554.079,60	11	8.675.215,31	6	10.392.371,51	8	10.072.429,33	6
-- GranE: Cred.Rev.LíneaTarj. Crédito					993,80		2.929,91		2.476,67		7.787,92	
-- GranE: Descuentos					354.814,07	11	510.528,85	6	801.535,42	8	908.484,31	6
--- Letras					277.392,85	11	254.681,92	6	664.883,84	8	770.211,44	6
--- Otros					77.421,22		255.846,93		136.651,58		138.272,87	4





-- GranE:Préstamos						880.506,43	786.455,12
--- NoRevolventes						880.506,43	786.455,12
-- GranE:ArrendamientoFinanc	176.073,95	164.811,21	155.093,09	149.773,57	454.842,02	442.449,47	
-- CRÉDITOS COMERCIO EXTERIOR	1.287.530,54	1.269.682,19	2.516.748,00	2.531.032,79	8.253.010,97	7.927.252,51	
-- MedE: Cred.Rev.LineaTarj. Crédito	3.190,01	4.222,06	4.215,01	12.421,81			
-- MedE: Descuentos	583.967,23	684.920,88	513.391,71	408.162,06	6		
--- Letras	583.967,23	670.118,28	513.391,71	408.162,06	6		
--- Otros		14.802,60					
-- MedE:Préstamos	1.019.387,82	973.331,36	927.037,97	880.506,43			
--- NoRevolventes	1.019.387,82	973.331,36	927.037,97	880.506,43			
-- MedE:ArrendamientoFinanc	129.675,14	123.142,67	117.708,52	115.690,04			
-- CRÉDITOS COMERCIO EXTERIOR	5.918.813,45	5.833.335,70	3.964.077,43	4.064.169,85			
CREDITOS INDIRECTOS							
- CartasFianzaOtorgadas	346.347,87	346.347,87	346.347,87	346.347,87			
LINEA NO UTIL. Y CRED. NO DESEMB.							
- LinCredDescuentos	797.413,21	784.148,41	705.830,91	825.563,58	420.217,78	262.853,68	
- LinCredTarjetaCrédito	17.264,55	16.662,79	13.824,99	6.053,19	18.965,00	15.917,61	
GARANTIAS							
- GARANTIAS RECIBIDAS	15.223.481,28	15.143.378,07	12.903.719,09	12.601.145,13	14.253.392,95	14.395.018,18	
-- 1eraHipotecasInmuebles	2.104.388,00	2.075.216,00	2.063.776,00	2.113.540,00	2.169.596,00	2.195.336,00	
-- 1eraGEquipoTransporte	169.496,31	110.126,12	109.519,04	84.976,50	305.777,81	309.405,55	
-- OtrasGarantias	176.073,95	164.811,21	155.093,09	149.773,57	144.407,88	136.633,29	
-- OtrasGtiasNoPref	1.804.965,96	1.779.944,68	1.770.132,42	1.812.815,77	1.860.895,86	1.882.973,46	
-- GtiasNoPref(AvalyFianza)	10.968.557,06	11.013.280,06	8.805.198,54	8.440.039,29	9.772.715,40	9.870.669,88	
OTROS							
- InstrumentosFinancDerivados	927.104,87	872.370,74	825.752,17	802.683,40	823.972,43	743.763,83	

Montos expresados en unidades de soles\*

Última fecha reportada por la SBS : 31/10/2023

6 MESES ANTERIORES		DIC 2022 (SBS: NOV 2022)	ENE 2023 (SBS: DIC 2022)	FEB 2023 (SBS: ENE 2023)	MAR 2023 (SBS: FEB 2023)	ABR 2023 (SBS: MAR 2023)	MAY 2023 (SBS: ABR 2023)
NOR (Normal)		100.00	100.00	100.00	100.00	100.00	100.00
% Porcentaje de	CPP (Con Problemas Pote.)	0.00	0.00	0.00	0.00	0.00	0.00
	DEF (Deficiente)	0.00	0.00	0.00	0.00	0.00	0.00
Calificación	DUD (Dudoso)	0.00	0.00	0.00	0.00	0.00	0.00
	PER (Pérdida)	0.00	0.00	0.00	0.00	0.00	0.00

Institución	DIC 2022 (SBS: NOV 2022)		ENE 2023 (SBS: DIC 2022)		FEB 2023 (SBS: ENE 2023)		MAR 2023 (SBS: FEB 2023)		ABR 2023 (SBS: MAR 2023)		MAY 2023 (SBS: ABR 2023)	
	Monto *	Dias V.	Monto *	Dias V.	Monto *	Dias V.	Monto *	Dias V.	Monto *	Dias V.	Monto *	Dias V.
BBVA	5.877.574,46		5.903.352,65	7	6.075.763,77	6	5.967.908,18	6	6.062.998,45	6	5.692.888,82	
BCP	4.219.080,93	7	3.181.443,67	6	1.796.393,91	7	1.962.122,68	5	2.238.348,77		2.201.267,27	
INTERBANK	1.591.188,30		1.566.458,67		1.769.897,42		1.744.725,29		1.518.029,75		1.490.120,11	
SCOTIABANK					343.996,88		340.242,24		336.308,80		332.107,18	
TOTAL	11.687.843,69	7	10.651.254,99	7	9.986.051,98	7	10.014.998,39	6	10.155.685,77	6	9.716.383,38	

Última fecha reportada por la SBS : 31/10/2023

Operación	DIC 2022 (SBS: NOV 2022)		ENE 2023 (SBS: DIC 2022)		FEB 2023 (SBS: ENE 2023)		MAR 2023 (SBS: FEB 2023)		ABR 2023 (SBS: MAR 2023)		MAY 2023 (SBS: ABR 2023)	
	Monto *	Dias V.	Monto *	Dias V.	Monto *	Dias V.	Monto *	Dias V.	Monto *	Dias V.	Monto *	Dias V.
RESUMEN												
- Total Deuda	11.687.843,69	7	10.651.254,99	7	9.986.051,98	7	10.014.998,39	6	10.155.685,77	6	9.716.383,38	
- Línea No Utilizada	350.834,65		264.681,38		464.208,86		843.257,51		651.448,04		922.185,78	
- Garantías	21.820.617,00		13.877.803,00		16.857.369,00		18.901.821,00		20.082.144,00		15.136.741,00	
- Otros	1.234.671,43		1.179.304,51		1.146.231,50		1.090.168,49		1.034.496,02		1.021.571,69	
CREDITOS DIRECTOS												
- CRÉDITOS VIGENTES	11.341.495,82	7	9.958.559,25	7	9.293.356,24	7	9.668.650,52	6	9.809.337,90	6	9.370.035,51	
-- GranE:ArrendamientoFinanc											189.994,42	
-- CRÉDITOS COMERCIO EXTERIOR											1.300.125,69	
-- MedE: Cred.Rev.LineaTarj. Crédito	5.459,21		5.267,50		9.201,12		7.064,09		7.894,26		6.659,44	
-- MedE: Descuentos	1.498.754,35	7	1.035.166,92	7	577.553,26	7	487.929,84	6	974.160,50	6	646.571,64	
--- Letras	1.498.754,35	7	1.035.166,92	7	577.553,26	7	487.929,84	6	974.160,50	6	646.571,64	
-- MedE:Préstamos	1.291.769,79		1.246.899,69		1.202.013,66		1.156.496,81		1.110.953,31		1.110.953,31	
--- NoRevolventes	1.291.769,79		1.246.899,69		1.202.013,66		1.156.496,81		1.110.953,31		1.110.953,31	
-- MedE:ArrendamientoFinanc	408.589,01		390.655,58		376.784,03		361.959,15		343.846,41		135.778,42	
-- CRÉDITOS COMERCIO EXTERIOR	8.136.923,46		7.280.569,56		7.127.804,17		7.655.200,63		7.372.483,42		5.979.952,59	
CREDITOS INDIRECTOS												



- CartasFianzaOtorgadas	346.347,87	692.695,74	692.695,74	346.347,87	346.347,87	346.347,87
LINEA NO UTIL. Y CRED. NO DESEMB.						
- LinCredDescuentos	350.834,65	264.681,38	384.800,00	843.257,51	634.563,96	905.517,21
- LinCredTarjetaCrédito					16.884,08	16.668,57
- LinCredEsqMultilinea			79.408,86			
GARANTIAS						
- GARANTIAS RECIBIDAS	21.820.619,15	13.877.806,15	16.857.371,20	18.901.824,04	20.082.147,76	15.136.744,70
-- 1eraHipotecasInmuebles	2.203.344,00	2.181.608,00	2.201.056,00	2.177.032,00	2.151.864,00	2.124.980,00
-- 1eraGEquipoTransporte	177.466,65		177.282,36	175.347,37	173.320,23	171.154,88
-- OtrasGarantias	242.992,13	231.562,46	221.206,19	212.937,66	201.455,65	189.994,42
-- OtrasGtiasNoPref		175.715,94			1.845.686,85	1.822.628,03
-- GtiasNoPref(AvalyFianza)	19.196.816,37	11.288.919,75	14.257.826,65	16.336.507,01	15.709.821,03	10.827.987,37
OTROS						
- InstrumentosFinancDerivados	1.234.671,43	1.179.304,51	1.146.231,50	1.090.168,49	1.034.496,02	1.021.571,69
-- Reprgr. Emergencia Sanitaria	788.650,47					

## Reporte SBS/Microfinanzas por entidades

Reportado por : BBVA

Última fecha reportada por la SBS : 31/10/2023

Operación	JUN 2023 (SBS: MAY2023)		JUL 2023 (SBS: JUN2023)		AGO 2023 (SBS: JUL2023)		SET 2023 (SBS: AGO2023)		OCT 2023 (SBS: SET2023)		NOV 2023 (SBS: OCT2023)	
	Monto *	Dias V.	Monto *	Dias V.	Monto *	Dias V.	Monto *	Dias V.	Monto *	Dias V.	Monto *	Dias V.
Calificación (2)	NOR		NOR		NOR		NOR		NOR		NOR	
RESUMEN												
- Total Deuda	5.645.764,76	6	5.528.130,87	7	5.526.430,64	7	5.480.950,19	6	6.278.094,46	6	6.394.580,69	
- Linea No Utilizada	446.777,76		438.011,20		358.855,90		462.116,77		439.182,78		278.771,29	
- Garantías	7.126.702,00		6.933.151,00		6.849.157,00		6.917.892,00		7.488.240,00		7.810.938,00	
- Otros	927.104,87		872.370,74		825.752,17		802.683,40		823.972,43		743.763,83	
CREDITOS DIRECTOS												
-- CRÉDITOS VIGENTES	5.645.764,76	6	5.528.130,87	7	5.526.430,64	7	5.480.950,19	6	6.278.094,46	6	6.394.580,69	
-- GranE:Cred.Rev.LineaTarj. Crédito											3.272,39	
-- GranE:Descuentos									460.032,79	6	624.550,61	
--- Letras									460.032,79	6	624.550,61	
-- GranE:Préstamos									880.506,43		786.455,12	
--- NoRevolventes									880.506,43		786.455,12	
-- GranE:ArrendamientoFinanc									310.434,14		305.816,18	
-- CRÉDITOS COMERCIO EXTERIOR									4.627.121,10		4.674.486,39	
-- MedE:Cred.Rev.LineaTarj. Crédito	1.130,45		1.477,21		4.215,01		12.421,81					
-- MedE:Descuentos	452.302,04	6	444.037,47	7	513.391,71	7	408.162,06	6				
--- Letras	452.302,04	6	444.037,47	7	513.391,71	7	408.162,06	6				
-- MedE:Préstamos	1.019.387,82		973.331,36		927.037,97		880.506,43					
--- NoRevolventes	1.019.387,82		973.331,36		927.037,97		880.506,43					
-- MedE:ArrendamientoFinanc	129.675,14		123.142,67		117.708,52		115.690,04					
-- CRÉDITOS COMERCIO EXTERIOR	4.043.269,31		3.986.142,16		3.964.077,43		4.064.169,85					
LINEA NO UTIL. Y CRED. NO DESEMB.												
- LinCredDescuentos	429.513,21		421.348,41		345.030,91		456.063,58		420.217,78		262.853,68	
- LinCredTarjetaCrédito	17.264,55		16.662,79		13.824,99		6.053,19		18.965,00		15.917,61	
GARANTIAS												
- GARANTIAS RECIBIDAS	7.126.703,23		6.933.151,45		6.849.157,78		6.917.892,92		7.488.241,74		7.810.939,24	
-- 1eraHipotecasInmuebles	2.104.388,00		2.075.216,00		2.063.776,00		2.113.540,00		2.169.596,00		2.195.336,00	
-- 1eraGEquipoTransporte	169.496,31		110.126,12		109.519,04		84.976,50		305.777,81		309.405,55	
-- GtiasNoPref(AvalyFianza)	4.852.818,92		4.747.809,33		4.675.862,74		4.719.376,42		5.012.867,93		5.306.197,69	
OTROS												
- InstrumentosFinancDerivados	927.104,87		872.370,74		825.752,17		802.683,40		823.972,43		743.763,83	

Última fecha reportada por la SBS : 31/10/2023

Operación	DIC 2022 (SBS: NOV2022)		ENE 2023 (SBS: DIC2022)		FEB 2023 (SBS: ENE2023)		MAR 2023 (SBS: FEB2023)		ABR 2023 (SBS: MAR2023)		MAY 2023 (SBS: ABR2023)	
	Monto *	Dias V.	Monto *	Dias V.	Monto *	Dias V.	Monto *	Dias V.	Monto *	Dias V.	Monto *	Dias V.
Calificación (2)	NOR		NOR		NOR		NOR		NOR		NOR	
RESUMEN												



- Total Deuda	5.877.574,46	5.903.352,65	7	6.075.763,77	6	5.967.908,18	6	6.062.998,45	6	5.692.888,82
- Línea No Utilizada	350.834,65	264.681,38				462.657,51		275.248,04		550.685,78
- Garantías	7.049.316,00	2.357.323,00		7.967.970,00		7.489.788,00		7.369.407,00		7.286.085,00
- Otros	1.234.671,43	1.179.304,51		1.146.231,50		1.090.168,49		1.034.496,02		1.021.571,69
CREDITOS DIRECTOS										
- CRÉDITOS VIGENTES	5.877.574,46	5.903.352,65	7	6.075.763,77	6	5.967.908,18	6	6.062.998,45	6	5.692.888,82
-- MedE: Cred.Rev.LíneaTarj. Crédito								1.925,92		1.906,43
-- MedE: Descuentos	222.810,00	302.229,83	7	486.131,36	6	479.265,26	6	669.676,43	6	358.194,90
--- Letras	222.810,00	302.229,83	7	486.131,36	6	479.265,26	6	669.676,43	6	358.194,90
-- MedE: Préstamos	1.291.769,79	1.246.899,69		1.202.013,66		1.156.496,81		1.110.953,31		1.110.953,31
--- NoRevolventes	1.291.769,79	1.246.899,69		1.202.013,66		1.156.496,81		1.110.953,31		1.110.953,31
-- MedE: ArrendamientoFinanc	165.596,88	159.093,12		155.577,84		149.021,49		142.390,76		135.778,42
-- CRÉDITOS COMERCIO EXTERIOR	4.197.397,79	4.195.130,01		4.232.040,91		4.183.124,62		4.138.052,03		4.086.055,76
LINEA NO UTIL. Y CRED. NO DESEMB.										
- LinCredDescuentos	350.834,65	264.681,38				462.657,51		258.363,96		534.017,21
- LinCredTarjetaCrédito								16.884,08		16.668,57
GARANTIAS										
- GARANTIAS RECIBIDAS	7.049.317,04	2.357.323,94		7.967.970,77		7.489.788,85		7.369.407,40		7.286.086,79
-- 1eraHipotecasInmuebles	2.203.344,00	2.181.608,00		2.201.056,00		2.177.032,00		2.151.864,00		2.124.980,00
-- 1eraGEquipoTransporte	177.466,65			177.282,36		175.347,37		173.320,23		171.154,88
-- OtrasGtiasNoPref		175.715,94								
-- GtiasNoPref(AvalyFianza)	4.668.506,39			5.589.632,41		5.137.409,48		5.044.223,17		4.989.951,91
OTROS										
- InstrumentosFinancDerivados	1.234.671,43	1.179.304,51		1.146.231,50		1.090.168,49		1.034.496,02		1.021.571,69
-- Reprgr. Emergencia Sanitaria	788.650,47									

Reportado por : BCP

Última fecha reportada por la SBS : 31/10/2023

Operación	JUN 2023 (SBS: MAY2023)		JUL 2023 (SBS: JUN2023)		AGO 2023 (SBS: JUL2023)		SET 2023 (SBS: AGO2023)		OCT 2023 (SBS: SET2023)		NOV 2023 (SBS: OCT2023)	
	Monto *	Dias V.	Monto *	Dias V.	Monto *	Dias V.	Monto *	Dias V.	Monto *	Dias V.	Monto *	Dias V.
Calificación (2)	NOR		NOR		NOR		NOR		NOR		NOR	
RESUMEN												
- Total Deuda	2.026.727,85	8	2.112.839,97	4	2.107.756,90	11	2.446.766,92	6	2.723.110,07	8	2.389.815,35	6
- Garantías	1.893.003,00		2.110.095,00		1.751.949,00		1.682.744,00		2.121.921,00		2.125.038,00	
CREDITOS DIRECTOS												
- CRÉDITOS VIGENTES	1.680.379,98	8	1.766.492,10	4	1.761.409,03	11	2.100.419,05	6	2.723.110,07	8	2.389.815,35	6
-- GranE: Cred.Rev.LíneaTarj. Crédito					993,80		2.929,91		2.476,67		4.515,53	
-- GranE: Descuentos					354.814,07	11	510.528,85	6	341.502,63	8	283.933,70	6
--- Letras					277.392,85	11	254.681,92	6	204.851,05	8	145.660,83	6
--- Otros					77.421,22		255.846,93		136.651,58		138.272,87	4
-- CRÉDITOS COMERCIO EXTERIOR					1.405.601,16		1.586.960,29		2.379.130,77		2.101.366,12	
-- MedE: Cred.Rev.LíneaTarj. Crédito	2.059,56		2.744,85									
-- MedE: Descuentos	131.665,19	8	240.883,41	4								
--- Letras	131.665,19	8	226.080,81	4								
--- Otros			14.802,60									
-- CRÉDITOS COMERCIO EXTERIOR	1.546.655,23		1.522.863,84									
CREDITOS INDIRECTOS												
- CartasFianzaOtorgadas	346.347,87		346.347,87		346.347,87		346.347,87					
GARANTIAS												
- GARANTIAS RECIBIDAS	1.893.003,10		2.110.095,12		1.751.949,03		1.682.744,30		2.121.921,38		2.125.038,90	
-- GtiasNoPref(AvalyFianza)	1.893.003,10		2.110.095,12		1.751.949,03		1.682.744,30		2.121.921,38		2.125.038,90	

Última fecha reportada por la SBS : 31/10/2023

Operación	DIC 2022 (SBS: NOV2022)		ENE 2023 (SBS: DIC2022)		FEB 2023 (SBS: ENE2023)		MAR 2023 (SBS: FEB2023)		ABR 2023 (SBS: MAR2023)		MAY 2023 (SBS: ABR2023)	
	Monto *	Dias V.	Monto *	Dias V.	Monto *	Dias V.	Monto *	Dias V.	Monto *	Dias V.	Monto *	Dias V.
Calificación (2)	NOR		NOR		NOR		NOR		NOR		NOR	
RESUMEN												
- Total Deuda	4.219.080,93	7	3.181.443,67	6	1.796.393,91	7	1.962.122,68	5	2.238.348,77		2.201.267,27	
- Línea No Utilizada					79.408,86							
- Garantías	11.750.709,00		8.387.564,00		4.012.300,00		6.400.184,00		6.326.193,00		1.561.789,00	
CREDITOS DIRECTOS												
- CRÉDITOS VIGENTES	3.872.733,06	7	2.488.747,93	6	1.103.698,17	7	1.615.774,81	5	1.892.000,90		1.854.919,40	
-- MedE: Cred.Rev.LíneaTarj. Crédito	5.459,21		5.267,50		9.201,12		7.064,09		5.968,34		4.753,01	



-- MedE:Descuentos	1.275.944,35	7	732.937,09	6	91.421,90	7	8.664,58	5	304.484,07	288.376,74
--- Letras	1.275.944,35	7	732.937,09	6	91.421,90	7	8.664,58	5	304.484,07	288.376,74
-- CRÉDITOS COMERCIO EXTERIOR	2.591.329,50		1.750.543,34		1.003.075,15		1.600.046,14		1.581.548,49	1.561.789,65
CREDITOS INDIRECTOS										
- CartasFianzaOtorgadas	346.347,87		692.695,74		692.695,74		346.347,87		346.347,87	346.347,87
LINEA NO UTIL. Y CRED. NO DESEMB.										
- LinCredEsqMultilinea					79.408,86					
GARANTIAS										
- GARANTIAS RECIBIDAS	11.750.709,48		8.387.564,84		4.012.300,60		6.400.184,56		6.326.193,96	1.561.789,65
-- GtiasNoPref(AvalyFianza)	11.750.709,48		8.387.564,84		4.012.300,60		6.400.184,56		6.326.193,96	1.561.789,65

Reportado por : INTERBANK

Última fecha reportada por la SBS : 31/10/2023

Operación	JUN 2023 (SBS: MAY2023)		JUL 2023 (SBS: JUN2023)		AGO 2023 (SBS: JUL2023)		SET 2023 (SBS: AGO2023)		OCT 2023 (SBS: SET2023)		NOV 2023 (SBS: OCT2023)	
	Monto *	Dias V.	Monto *	Dias V.	Monto *	Dias V.	Monto *	Dias V.	Monto *	Dias V.	Monto *	Dias V.
Calificación (2)	NOR		NOR		NOR		NOR		NOR		NOR	
RESUMEN												
- Total Deuda	1.463.604,49		1.434.493,40		1.266.239,93		1.093.846,07		1.391.166,98		1.288.033,29	
- Garantías	4.732.173,00		4.648.930,00		4.302.611,00		4.000.506,00		4.643.228,00		4.459.039,00	
CREDITOS DIRECTOS												
- CRÉDITOS VIGENTES	1.463.604,49		1.434.493,40		1.266.239,93		1.093.846,07		1.391.166,98		1.288.033,29	
-- GranE:ArrendamientoFinanc	176.073,95		164.811,21		155.093,09		149.773,57		144.407,88		136.633,29	
-- CRÉDITOS COMERCIO EXTERIOR	1.287.530,54		1.269.682,19		1.111.146,84		944.072,50		1.246.759,10		1.151.400,00	
GARANTIAS												
- GARANTIAS RECIBIDAS	4.732.174,95		4.648.931,50		4.302.612,28		4.000.507,91		4.643.229,83		4.459.040,04	
-- OtrasGarantias	176.073,95		164.811,21		155.093,09		149.773,57		144.407,88		136.633,29	
-- OtrasGtiasNoPref	1.804.965,96		1.779.944,68		1.770.132,42		1.812.815,77		1.860.895,86		1.882.973,46	
-- GtiasNoPref(AvalyFianza)	2.751.135,04		2.704.175,61		2.377.386,77		2.037.918,57		2.637.926,09		2.439.433,29	

Última fecha reportada por la SBS : 31/10/2023

Operación	DIC 2022 (SBS: NOV2022)		ENE 2023 (SBS: DIC2022)		FEB 2023 (SBS: ENE2023)		MAR 2023 (SBS: FEB2023)		ABR 2023 (SBS: MAR2023)		MAY 2023 (SBS: ABR2023)	
	Monto *	Dias V.	Monto *	Dias V.	Monto *	Dias V.	Monto *	Dias V.	Monto *	Dias V.	Monto *	Dias V.
Calificación (2)	NOR		NOR		NOR		NOR		NOR		NOR	
RESUMEN												
- Total Deuda	1.591.188,30		1.566.458,67		1.769.897,42		1.744.725,29		1.518.029,75		1.490.120,11	
- Garantías	3.020.592,00		3.132.916,00		3.337.899,00		3.489.449,00		4.881.744,00		4.802.867,00	
CREDITOS DIRECTOS												
- CRÉDITOS VIGENTES	1.591.188,30		1.566.458,67		1.769.897,42		1.744.725,29		1.518.029,75		1.490.120,11	
-- GranE:ArrendamientoFinanc											189.994,42	
-- CRÉDITOS COMERCIO EXTERIOR											1.300.125,69	
-- MedE:ArrendamientoFinanc	242.992,13		231.562,46		221.206,19		212.937,66		201.455,65			
-- CRÉDITOS COMERCIO EXTERIOR	1.348.196,17		1.334.896,21		1.548.691,23		1.531.787,63		1.316.574,10			
GARANTIAS												
- GARANTIAS RECIBIDAS	3.020.592,63		3.132.917,37		3.337.899,83		3.489.450,63		4.881.746,40		4.802.868,26	
-- OtrasGarantias	242.992,13		231.562,46		221.206,19		212.937,66		201.455,65		189.994,42	
-- OtrasGtiasNoPref									1.845.686,85		1.822.628,03	
-- GtiasNoPref(AvalyFianza)	2.777.600,50		2.901.354,91		3.116.693,64		3.276.512,97		2.834.603,90		2.790.245,81	

Reportado por : SCOTIABANK

Última fecha reportada por la SBS : 31/10/2023

Operación	JUN 2023 (SBS: MAY2023)		JUL 2023 (SBS: JUN2023)		AGO 2023 (SBS: JUL2023)		SET 2023 (SBS: AGO2023)		OCT 2023 (SBS: SET2023)		NOV 2023 (SBS: OCT2023)	
	Monto *	Dias V.	Monto *	Dias V.	Monto *	Dias V.	Monto *	Dias V.	Monto *	Dias V.	Monto *	Dias V.
Calificación (2)	NOR		NOR		SCAL		SCAL					
RESUMEN												
- Total Deuda	328.888,91		324.329,70									
- Línea No Utilizada	367.900,00		362.800,00		360.800,00		369.500,00					
- Garantías	1.471.600,00		1.451.200,00									
CREDITOS DIRECTOS												
- CRÉDITOS VIGENTES	328.888,91		324.329,70									
-- CRÉDITOS COMERCIO EXTERIOR	328.888,91		324.329,70									

LINEA NO UTIL. Y CRED. NO DESEMB.												
- LinCredDescuentos	367.900,00		362.800,00		360.800,00			369.500,00				
GARANTIAS												
- GARANTIAS RECIBIDAS	1.471.600,00		1.451.200,00									
-- GtiasNoPref(AvalyFianza)	1.471.600,00		1.451.200,00									

Última fecha reportada por la SBS : 31/10/2023

Operación	DIC 2022 (SBS: NOV2022)		ENE 2023 (SBS: DIC2022)		FEB 2023 (SBS: ENE2023)		MAR 2023 (SBS: FEB2023)		ABR 2023 (SBS: MAR2023)		MAY 2023 (SBS: ABR2023)	
	Monto *	Dias V.	Monto *	Dias V.	Monto *	Dias V.	Monto *	Dias V.	Monto *	Dias V.	Monto *	Dias V.
Calificación (2)					NOR		NOR		NOR		NOR	
RESUMEN												
- Total Deuda					343.996,88		340.242,24		336.308,80		332.107,18	
- Línea No Utilizada					384.800,00		380.600,00		376.200,00		371.500,00	
- Garantías					1.539.200,00		1.522.400,00		1.504.800,00		1.486.000,00	
CREDITOS DIRECTOS												
- CREDITOS VIGENTES					343.996,88		340.242,24		336.308,80		332.107,18	
-- CRÉDITOS COMERCIO EXTERIOR					343.996,88		340.242,24		336.308,80		332.107,18	
LINEA NO UTIL. Y CRED. NO DESEMB.												
- LinCredDescuentos					384.800,00		380.600,00		376.200,00		371.500,00	
GARANTIAS												
- GARANTIAS RECIBIDAS					1.539.200,00		1.522.400,00		1.504.800,00		1.486.000,00	
-- GtiasNoPref(AvalyFianza)					1.539.200,00		1.522.400,00		1.504.800,00		1.486.000,00	

## Rectificaciones SBS

Entidad	Periodo SBS	Cuenta	Concepto Rectificación	Dice	Debe Decir
BBVA	ABR-2023	GARANTIAS RECIBIDAS - OtrasGtiasNoPref	CUENTA CONTABLE	GARANTIAS RECIBI	GARANTIAS RECIBI

## Aval/Codeudor

Montos expresados en unidades de soles\*

Es Avalista de:			Información reportada por la SBS al 30/09/2023		
Tipo Doc	Nro Documento	Nombre/Razón Social	Act	Pre	12m
RUC	20100406129	INDUSTRIAS MENDOZA SRL			
Institución SBS			Calif. (2)	Saldo *	
BANCO DE CREDITO DEL PERÚ			NOR	162.502,01	
RUC	20600626567	ZINC POWER S.A.			
Institución SBS			Calif. (2)	Saldo *	
BANCO BBVA PERÚ			NOR	211.526,16	

Montos expresados en unidades de soles\*

Quiénes lo Avalan:			Información reportada por la SBS al 30/09/2023		
Tipo Doc	Nro Documento	Nombre/Razón Social	Act	Pre	12m
DNI	10720393	MENDOZA INGUNZA SERGIO ALFONSO			
Institución SBS			Calif. (2)	Saldo *	
BANCO INTERNACIONAL DEL PERÚ			NOR	2.637.926,09	
BANCO DE CREDITO DEL PERÚ			NOR	2.121.921,38	
BANCO BBVA PERÚ			NOR	5.012.867,93	
RUC	20100406129	INDUSTRIAS MENDOZA SRL			
Institución SBS			Calif. (2)	Saldo *	
BANCO DE CREDITO DEL PERÚ			NOR	2.121.921,38	

Montos expresados en unidades de soles\*

Es Avalista de:

Información Reportada por Entidades de Microfinanzas / Otros Créditos

Tipo Doc	Nro Documento	Nombre/Razón Social	Act	Pre	12m
----------	---------------	---------------------	-----	-----	-----

Montos expresados en unidades de soles\*

Quiénes lo Avalan:

Información Reportada por Entidades de Microfinanzas / Otros Créditos

Tipo Doc	Nro Documento	Nombre/Razón Social	Act	Pre	12m
----------	---------------	---------------------	-----	-----	-----

## Documentos Protestados como Deudor/Aceptante

Montos expresados en unidades\*

Reportado por la Cámara de Comercio de Lima (CCL)

### Documentos Protestados sin Regularizar

	# Doc	Monto (S/) *	Max Días Venc.
Total:	0	0,00	

Tipo de Cambio 3.736

Nro. Secuencia	Tip. ** Reg.	Acreedor/Girador	Tipo Doc.	Moneda	Monto *	Monto * (S/)	Boletín	F. Protesto	F. Venc	Días Venc.
----------------	--------------	------------------	-----------	--------	---------	--------------	---------	-------------	---------	------------

\*\*PR: Protestos, CJ: Cobranza Judicial, MO: Moras, PP: Procesos Penales

Montos expresados en unidades\*

Reportado por la Cámara de Comercio de Lima (CCL)

### Documentos Protestados Regularizados

	# Doc	Monto (S/) *
Total:	0	0,00

Nro. Secuencia	Tip. ** Reg.	Acreedor/Girador	Tipo Doc.	Moneda	Monto *	Monto * (S/)	Boletín	F. Protesto	F. Venc.	F. Reg
----------------	--------------	------------------	-----------	--------	---------	--------------	---------	-------------	----------	--------

\*\*PR: Protestos, CJ: Cobranza Judicial, MO: Moras, PP: Procesos Penales

## Documentos Protestados como Acreedor/Girador

Montos expresados en unidades\*

Reportado por la Cámara de Comercio de Lima (CCL)

### Documentos Protestados sin Regularizar

	# Doc	Monto (S/) *	Max Días Venc.
Total:	310	1.248.618,80	2,163

Se muestran hasta los 10 primeros documentos ordenados por Fecha de Boletín de la CCL

Tipo de Cambio 3.736

Nro. Secuencia	Tip. ** Reg.	Deudor/Aceptante	Tipo Doc.	Moneda	Monto *	Monto * (S/)	Boletín	F. Protesto	F. Venc	Días Venc.
----------------	--------------	------------------	-----------	--------	---------	--------------	---------	-------------	---------	------------

\*\*PR: Protestos, CJ: Cobranza Judicial, MO: Moras, PP: Procesos Penales

Montos expresados en unidades\*

Reportado por la Cámara de Comercio de Lima (CCL)

### Documentos Protestados Regularizados

	# Doc	Monto (S/) *
Total:	29	131.871,33

Se muestran hasta los 10 primeros documentos ordenados por Fecha de Boletín de la CCL

Nro. Secuencia	Tip. ** Reg.	Deudor/Aceptante	Tipo Doc.	Moneda	Monto *	Monto * (S/)	Boletín	F. Protesto	F. Venc.	F. Reg
----------------	--------------	------------------	-----------	--------	---------	--------------	---------	-------------	----------	--------

10004695293	PR	CORPORACION 2M S.A.C.	LET	US\$	1.279,10	4.860,58	08/2023	16/08/2023	/ /	04/10/2023
10004695576	PR	CORPORACION 2M S.A.C.	LET	US\$	1.279,01	4.860,24	08/2023	23/02/2023	/ /	04/10/2023
10004695661	PR	CORPORACION 2M S.A.C.	LET	US\$	1.279,01	4.860,24	08/2023	29/08/2023	/ /	04/10/2023
6585258	PR	IMPORT BOLTS & ESTRUCTURE S.A.C.	LET	US\$	2.181,82	8.290,92	07/2023	06/07/2023	/ /	11/10/2023
6582235	PR	CARRILLO PEREZ DIONICIO VALENTIN	LET	US\$	451,04	1.713,95	06/2023	14/06/2023	30/05/2023	04/10/2023
6578652	PR	TELECONSTRUCTORES S.A.C.	LET	US\$	852,58	3.076,11	05/2023	29/05/2023	12/05/2023	18/08/2023
6566791	PR	PENTATECH CONSTRUCCION S.A.C.	LET	US\$	3.805,60	14.000,80	04/2023	14/04/2023	/ /	29/05/2023
6567019	PR	PENTATECH CONSTRUCCION S.A.C.	LET	US\$	2.714,25	9.985,73	04/2023	14/04/2023	/ /	29/05/2023
6570159	PR	DISTRIBUIDORA BOLTS STORE S.A.C.	LET	US\$	803,51	2.968,97	04/2023	14/04/2023	28/03/2023	27/09/2023
6558969	PR	DISTRIBUIDORA BOLTS STORE S.A.C.	LET	US\$	465,43	1.719,76	02/2023	16/02/2023	01/02/2023	27/09/2023

\*\*PR: Protestos, CJ: Cobranza Judicial, MO: Moras, PP: Procesos Penales

## Detalle de Vencidos

## Documentos Impagos

Montos expresados en unidades\*

	# Doc	Monto (S/) *	Max Días Venc.
Total:	1	365,80	355

Se muestran los 10 primeros documentos ordenados por Fecha de Vencimiento, del más reciente al más antiguo

Tipo de Cambio 3.736

Nombre del Acreedor de la Obligación	Tipo Comprobante/Concepto	Nro Comprobante	Condición Deuda	Moneda	Monto *	Monto * (S/)	F. Venc.
EXPERIAN PERU S.A.C	Factura	FF02-0257476	MOROSIDAD	S/.	365,80	365,80	03/12/2022

## Comercio Exterior

Montos expresados en unidades de dolares

Muestra información reportada por la SUNAT desde el 07/02/2011

## Resumen por Ejercicio

Ejercicio	Actividad	Número de Operaciones	Importe USD *	N° Países	3 países con mayor número de operaciones
2023	IMPORTACIÓN	29	1.980.153,86	3	CHINA, INDIA, ARGENTINA
2022	IMPORTACIÓN	54	3.777.554,99	6	CHINA, INDIA, TAIWAN
2021	IMPORTACIÓN	48	3.025.668,65	5	CHINA, TAIWAN, THAILAND
2020	IMPORTACIÓN	38	1.757.087,89	4	CHINA, INDIA, TAIWAN
2019	EXPORTACIÓN	1	16.747,50	1	BRAZIL
	IMPORTACIÓN	69	2.654.555,69	5	CHINA, TAIWAN, INDIA

## Resumen por Meses

Actividad	Ejercicio	Mes	Número de Operaciones	Importe USD *	N° Países	3 países con mayor número de operaciones	
EXPORTACIÓN	2019	MAYO	1	16.747,50	1	BRAZIL	
IMPORTACIÓN	2023	NOVIEMBR	1	35.004,46	1	CHINA	
		OCTUBRE	6	279.770,19	1	CHINA	
		SETIEMBRE	6	433.723,20	1	CHINA	
		MAYO	4	230.740,08	2	CHINA, INDIA	
		ABRIL	2	140.486,38	2	ARGENTINA, CHINA	
		MARZO	1	79.017,12	1	INDIA	
		FEBRERO	4	334.039,03	1	CHINA	
		ENERO	5	447.373,40	2	CHINA, INDIA	
		2022	DICIEMBRE	4	174.682,86	2	CHINA, ARGENTINA
		NOVIEMBR	5	354.558,66	3	CHINA, INDIA, UNITED STATES	
		OCTUBRE	5	248.503,35	1	CHINA	
		SETIEMBRE	7	386.341,31	2	CHINA, TAIWAN	
		AGOSTO	7	547.394,39	1	CHINA	

		JULIO	3	213.390,18	2	CHINA,INDIA
		JUNIO	1	57.063,16	1	CHINA
		MAYO	3	236.076,80	1	CHINA
		ABRIL	6	489.629,02	1	CHINA
		MARZO	5	413.344,61	1	CHINA
		FEBRERO	6	505.761,10	2	CHINA,THAILAND
		ENERO	2	150.809,55	1	CHINA
	2021	DICIEMBRE	2	131.087,76	2	CHINA,TAIWAN
		NOVIEMBR	1	93.126,15	1	CHINA
		OCTUBRE	4	280.080,25	1	CHINA
		SETIEMBRE	4	235.375,91	1	CHINA
		AGOSTO	3	160.094,99	1	CHINA
		JULIO	5	440.100,22	3	CHINA,THAILAND,TAIWAN
		JUNIO	2	148.567,79	1	CHINA
		MAYO	10	524.725,99	3	CHINA,THAILAND,ARGENTINA
		ABRIL	2	124.751,51	2	CHINA,TAIWAN
		MARZO	3	262.111,11	1	CHINA
		FEBRERO	7	389.504,52	1	CHINA
		ENERO	5	236.142,45	2	CHINA,INDIA
	2020	DICIEMBRE	8	444.524,45	2	CHINA,TAIWAN
		SETIEMBRE	1	37.987,42	1	CHINA
		AGOSTO	4	133.267,59	1	CHINA
		JULIO	5	244.865,90	1	CHINA
		JUNIO	6	209.401,99	3	CHINA,INDIA,ARGENTINA
		MAYO	5	299.218,22	2	INDIA,CHINA
		MARZO	1	32.428,26	1	CHINA
		ENERO	8	355.394,07	1	CHINA
	2019	DICIEMBRE	8	256.893,73	1	CHINA
		NOVIEMBR	5	210.255,25	1	CHINA
		OCTUBRE	11	345.830,69	3	CHINA,TAIWAN,UNITED STATES
		SETIEMBRE	8	305.257,17	3	CHINA,INDIA,UNITED STATES
		AGOSTO	5	177.182,16	2	CHINA,TAIWAN
		JULIO	5	242.196,58	2	CHINA,INDIA
		JUNIO	6	260.263,80	3	TAIWAN,CHINA,ARGENTINA
		MAYO	4	136.174,71	1	CHINA
		ABRIL	3	117.440,24	2	CHINA,TAIWAN
		MARZO	1	64.881,02	1	INDIA
		FEBRERO	4	140.140,60	1	CHINA
		ENERO	9	398.039,74	4	CHINA,TAIWAN,ARGENTINA

## PUBLICACIÓN DIARIO "EL PERUANO"

## Reporte Otros Créditos

Institución	JUN 2023		JUL 2023		AGO 2023		SET 2023		OCT 2023		NOV 2023	
	Monto *	Dias V.	Monto *	Dias V.	Monto *	Dias V.	Monto *	Dias V.	Monto *	Dias V.	Monto *	Dias V.

Institución	DIC 2022		ENE 2023		FEB 2023		MAR 2023		ABR 2023		MAY 2023	
	Monto *	Dias V.	Monto *	Dias V.	Monto *	Dias V.	Monto *	Dias V.	Monto *	Dias V.	Monto *	Dias V.

## Reporte Otros Créditos por entidades

Sin Información