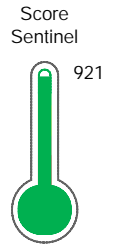


El reporte contiene solo los títulos seleccionados

- Información General
- Consulta Rápida
- Principales Acreedores
- Detalle Variación
- Posición Histórica
- Gráficos
- Rep. Vencidos
- Rep. SBS/Microf.
- SBS/Microf. Entidades
- Rectificaciones SBS
- Avalados/Avalistas
- Hechos de Importancia
- Documentos CCL
- Detalle de Vencidos
- Comercio Exterior
- Otros Créditos
- Otros Créd. Entidades
- Otros Rep. Negativos

RUC 20554152261 - CORPORACION PHARMA SOLUTIONS PERU S.A.C.

Fecha Proceso	Tipo Doc.	N. Doc.	Nota	Deuda Total *	Var.	Actual	Previo	12m
23/09/2021	RUC	20554152261	0.000	1.648.756,06				



Riesgo Muy Bajo

*** La persona consultada cuenta con los siguientes créditos e indicadores.**

Reactiva Perú

Sentinel Sabio

Bancarizado: SI

Recomendación de Sentinel Sabio

Evaluación Crediticia



APROBAR
Producto Genérico

Detalle:

- Cumple con todas las reglas de evaluación

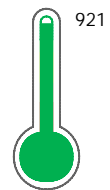
Cuota Estimada Mensual

S/ 76049,



Score Sentinel

Nivel de Riesgo



Riesgo Muy Bajo

Recomendación:

En este nivel de riesgo, 3 de 100 empresas podrían caer en incumplimiento en los próximos 12 meses

Información General

Datos Principales

07/07/2021: Última actualización de información reportada por SUNAT

Razón Social:	CORPORACION PHARMA SOLUTIONS PERU S.A.C.		
Nombre Comercial:	PHARMA SOLUTIONS		
Tipo de Contribuyente:	SOCIEDAD ANONIMA CERRADA		
Estado de Contribuyente:	ACTIVO	Condición del Contribuyente:	HABIDO
Inicio de Actividades:	21/08/2013		
Tamaño contribuyente:	PRINCIPAL	Dependencia:	INTENDENCIA LIMA PRICO
Actividad Económica Principal	VTA. MAY. DE OTROS PRODUCTOS.		
Actividad Económica Secundaria 1	-	Actividad Económica Secundaria 2	-
Fecha Inscripción RRPP:	03/09/2013	Número de Partida Registral:	-
Folio:	-	Asiento:	-

Agente de retención

Direcciones Registradas

Dirección	Fuente
CALLE 21 NRO 950 INT 202 URBANIZACION CORPAC SAN ISIDRO - LIMA - LIMA (ALTURA DEL OVALO QUIÑONES)	SUNAT - DOMICILIO FISCAL
JIRON YEN ESCOBEDO GARRO NRO. 800 URBANIZACION LA VIÑA SAN LUIS - LIMA - LIMA	SUNAT - DEPOSITO
AVENIDA SANTA ANA MZA. A-31 LTE. 40 URBANIZACION PRIMAVERA SANTA ANITA - LIMA - LIMA	SUNAT - DEPOSITO

Representantes Legales

Nro Documento	Nombre de Representante	Act	Pre	12m	Fecha desde que ocupa Cargo	Cargo
07753117	ARAUJO PEÑALOZA JORGE MIGUEL				05/08/2013	GERENTE GENERAL

Empresas Relacionadas a:

ARAUJO PENALOZA JORGE MIGUEL

Ruc	Razón Social	Semáforos			Fecha desde que ocupa Cargo	Cargo	Estado
		Act	Pre	12m			
20125680616	NEGOCIOS TEJEDA Y ARAUJO SR LTDA.				01/12/1989	SUB GERENTE	BAJA DE OFICIO
20197219654	NEGOCIOS TEA S R LTDA				03/11/1993	SOCIO	BAJA DE OFICIO
20513709961	DOBLE ENLACE E.I.R.L.				06/06/2006	GERENTE	BAJA DE OFICIO
20563322358	PROFERTILIDAD				12/05/2014	PRESIDENTE	ACTIVO

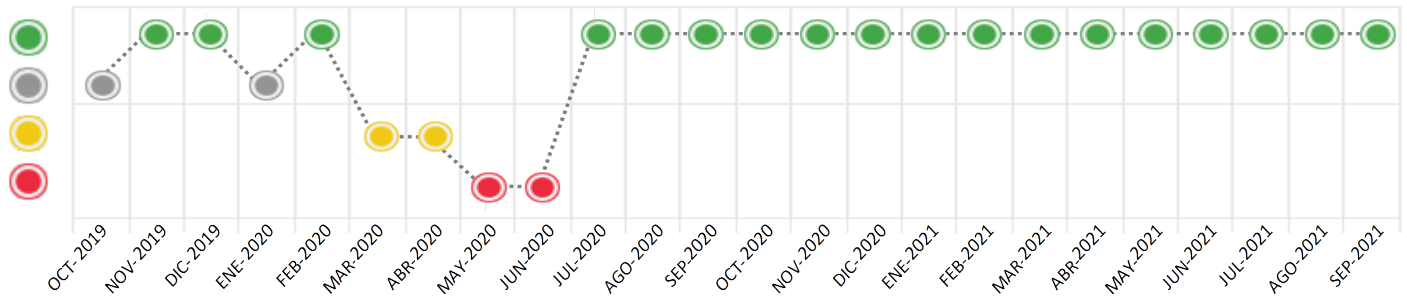
Consulta Rápida





Documento de identidad consultado

Fecha Proceso	Tipo Doc.	N. Doc.	Nombre o Raz. Social	Nota	Deuda Total *	Var.	Actual	Previo	12m
23/09/2021	RUC	20554152261	CORPORACION PHARMA SOLUTIONS PERU S.A.C.	0.000	1.648.756,06				

Montos expresados en unidades de soles*






Semáforos de los últimos 24 meses



Semáforo	Descripción
	No registra información de deudas
	Mínimo Riesgo: Sin deudas vencidas
	Mediano Riesgo: Deudas con poco atraso*
	Alto Riesgo: Deudas con atraso significativo*

*Semáforo deuda menor: Deuda vencida menor S/ 100 personas naturales o menor S/ 500 personas jurídicas

Verde: $0 \leq \text{Sem.} < 0.001$
 Amarillo: $0.001 \leq \text{Sem.} < 2$
 Rojo: $2 < \text{Sem.} < 6$

Variación	Descripción
	Variación Negativa: La nueva información reportada ha incrementado tu riesgo crediticio
	Variación Positiva: La nueva información ha mejorado tu posición de riesgo
	Variación Porcentual Positiva: El monto total reportado por la SBS/Microfinanzas o número de instituciones financieras ha aumentado
	Variación Porcentual Negativa: El monto total reportado por la SBS/Microfinanzas o número de instituciones financieras ha disminuido
	Aproximadamente igual o igual

Detalle de la deuda SBS/Microfinanzas

Entidad	Deuda Anterior			Deuda a SET 2021				Rect. (1)	Disc.
	MAR 2021	JUN 2021	AGO 2021	Fecha Inf.	Calif. (2)	Monto *	Días Venc.		
INTERBANK	769.447,13	800.040,00	792.207,54	31/08/2021	NOR	775.833,91			
BCP	261.313,55	234.674,82	436.085,35	31/08/2021	NOR	596.540,20			
SCOTIABANK			300.000,00	31/08/2021	NOR	276.354,23			
TOTAL	1.030.760,68	1.034.714,82	1.528.292,89			1.648.728,34			

(1) Ver detalle en el cuadro de Rectificaciones SBS

(2) NOR: Normal, CPP: Con Problemas Potenciales, DEF: Deficiente, DUD: Dudoso, PER: Pérdida, SCAL: Sin Calificación

Detalle de la deuda de Otros Créditos

Entidad	Deuda Anterior			Deuda a SET 2021				Disc.
	MAR 2021	JUN 2021	AGO 2021	Fecha Inf.	Calif. (2)	Monto	Días Venc.	
TOTAL								

(2) NOR: Normal, CPP: Con Problemas Potenciales, DEF: Deficiente, DUD: Dudoso, PER: Pérdida, SCAL: Sin Calificación

Detalle de vencidos

# Doc	Fuente - Acreedor	Monto *	Días Venc.
	Documentos Impagos	27,72	268
1	AMERICA MOVIL PERU S.A.C.	27,72	268

Utilización de Líneas de Crédito

Instituciones	**	Línea Aprobada	Línea No Utilizada	Línea Utilizada	% L. Utl.
TOTAL					0%

**Tipo de Crédito

Principales Acreedores

Montos expresados en unidades de soles*

Resumen de Deudas

Descripción de la Deuda	Monto *	Días
Deuda total SBS al 31/08/2021	1.648.728,34	
% Calificación normal	100.00	
Peor Calificación (2)	NOR	
Otros Créditos	0,00	****
Deuda vencida		
Documentos Impagos	27,72	268
Total deuda vencida	27,72	

Detalle de deuda SBS/Microfinanzas

Institución SBS	Calif. (2)	Saldo *	% Ven.	Días Venc.	Rect.(1)
INTERBANK	NOR	775.833,91	0.00		
BCP	NOR	596.540,20	0.00		
SCOTIABANK	NOR	276.354,23	0.00		
Deuda Total SBS/MicroFinanzas		1.648.728,34	0		

Detalle de Riesgos SBS/Microfinanzas

Concepto	Saldo *
Deuda Directa	1.648.728,34
Deuda Indirecta	0,00
Deuda Castigada	0,00
Deuda Total SBS/MicroFinanzas	1.648.728,34
Línea Tarj. Cred. No utilizada	0,00
Total Riesgo SBS/MicroFinanzas	1.648.728,34

Detalle de deuda Otros Créditos

Empresa	Calif. (2)	Saldo *	% Ven.	Días Venc.	Disc.
Deuda Total Otros Créditos		0,00	0		

Detalle de vencidos

# Doc	Fuente - Acreedor	Monto *	Días Venc.
	Documentos Impagos	27,72	268
1	AMERICA MOVIL PERU S.A.C.	27,72	268

Detalle Variación

Montos expresados en unidades de soles*

Resumen de la variación

Descripción de la deuda	17/09/2021	23/09/2021	Variación
Score	0.000	0.000	0.000
Nro. Entidades SBS/Microf.	3	3	0
Riesgo Total SBS/Microf. *	1.528.292,89	1.648.728,34	
Deuda Directa	1.528.292,89	1.648.728,34	120.435,45
Deuda Indirecta	0,00	0,00	0,00
Deuda Castigada	0,00	0,00	0,00

Variación del Riesgo Total SBS/Microf. *	Antes	23/09/2021	Variación
Último Mes	1.528.292,89	1.648.728,34	120.435,45
Último Trimestre	1.034.714,82	1.648.728,34	614.013,52
Último Semestre	1.030.760,68	1.648.728,34	617.967,66
Último Año	784.059,92	1.648.728,34	864.668,42

Calificación SBS/Microf.	17/09/2021	23/09/2021	Variación
% NOR (Normal)	100.00	100.00	
% CPP (Con Problemas Potenciales)	0.00	0.00	0.00
% DEF (Deficiente)	0.00	0.00	0.00
% DUD (Dudoso)	0.00	0.00	0.00
% PER (Pérdida)	0.00	0.00	0.00

Deuda vencida *	17/09/2021	23/09/2021	Variación
-----------------	------------	------------	-----------

Total deuda vencida	0,00	0,00	0,00
Deuda por Otros Créditos *	17/09/2021	23/09/2021	Variación
Total deuda otros créditos	0,00	0,00	0,00

Detalle de la variación

Fuente - Acreedor *	17/09/2021	23/09/2021	Variación
---------------------	------------	------------	-----------

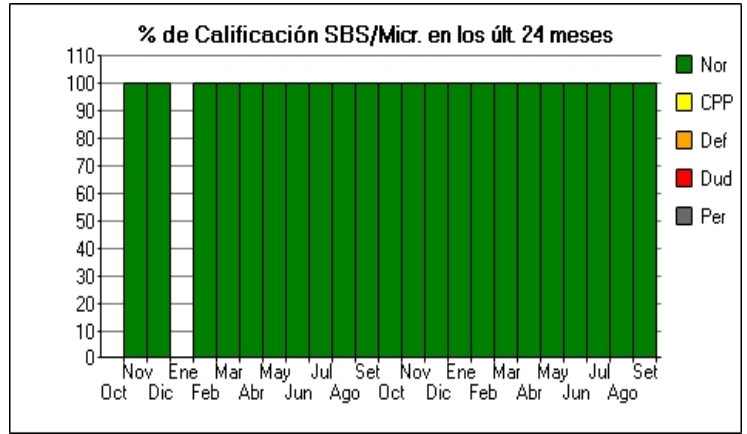
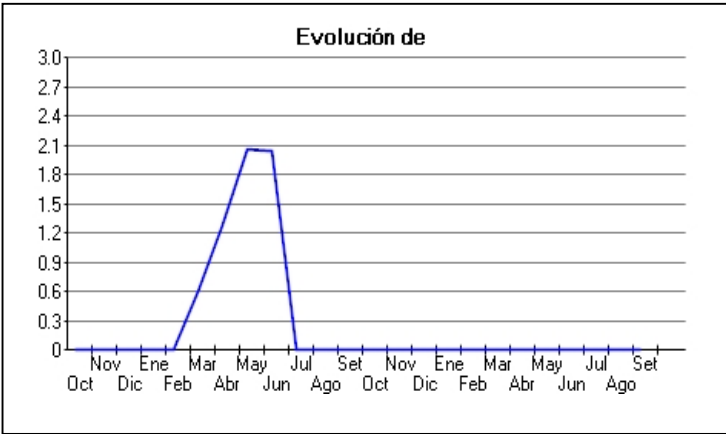
Posición Histórica

Montos expresados en unidades de soles*

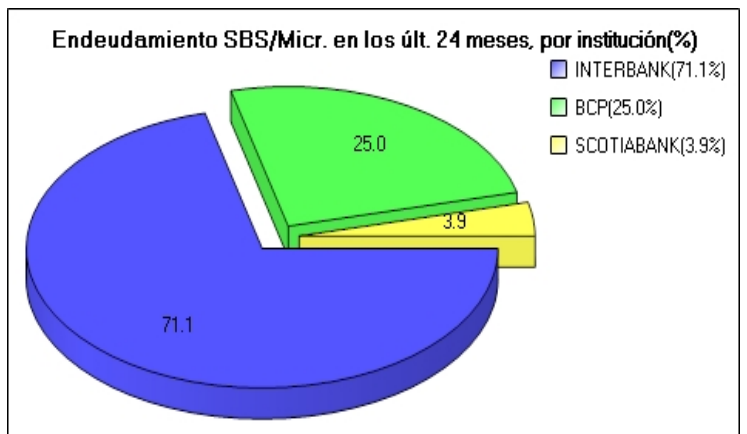
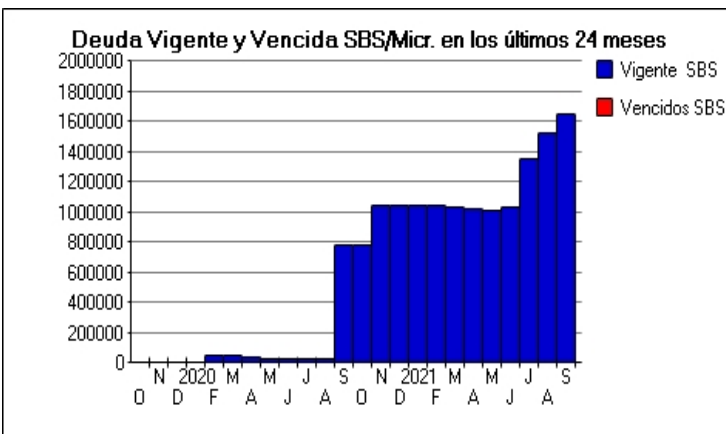
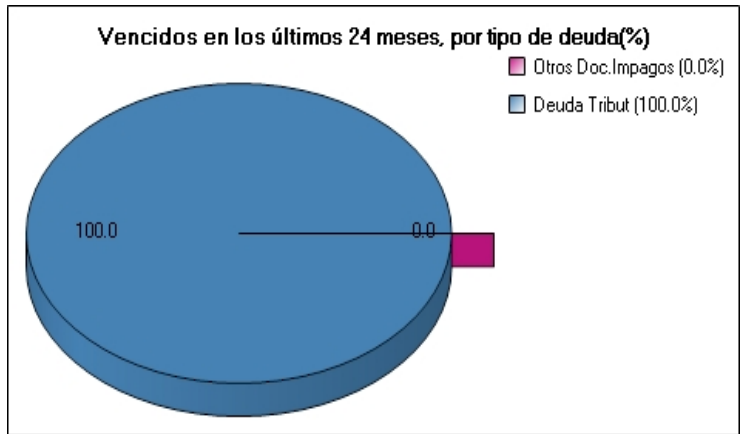
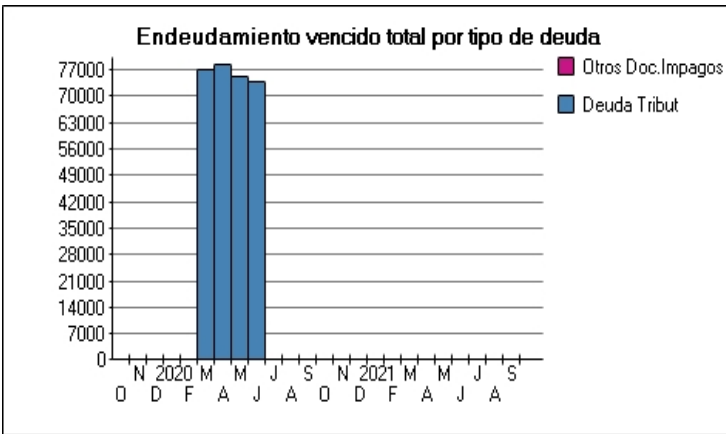
Fecha de Proceso	Sema. Actual	Sem. Riesgo	Var.	Superintendencia de Banca y Seguros (SBS/Microfinan.)				Otros Créditos	Otros Vencidos *				Ctas. Cerr./Anu.		Otros Repor. Negati.	
				# Enti.	Deuda Total *	% Cali. normal	Peor Califi. (2)		Deuda Vencida *	Protestos	Docs. Impagos	Deuda Tributaria	Deuda Laboral	Cta. Cte.		Tar. Créd.
23/09/2021	●	0.000	⊞	3	1.648.728,34	100.00	NOR	0,00	0,00	0,00	27,72	0,00	0,00	0	0	0
17/09/2021	●	0.000	⊞	3	1.528.292,89	100.00	NOR	0,00	0,00	0,00	27,72	0,00	0,00	0	0	0
25/08/2021	●	0.000	⊞	3	1.528.292,89	100.00	NOR	0,00	0,00	0,00	27,72	0,00	0,00	0	0	0
24/08/2021	●	0.000	▲	3	1.528.292,89	100.00	NOR	0,00	0,00	0,00	27,72	0,00	0,00	0	0	0
23/08/2021	●	0.007	⊞	3	1.528.292,89	100.00	NOR	0,00	0,00	0,00	27,72	2.869,00	0,00	0	0	0
16/08/2021	●	0.008	▼	2	1.355.613,83	100.00	NOR	0,00	0,00	0,00	27,72	2.869,00	0,00	0	0	0
24/07/2021	●	0.000	⊞	2	1.355.613,83	100.00	NOR	0,00	0,00	0,00	27,72	0,00	0,00	0	0	0
17/07/2021	●	0.000	⊞	2	1.034.714,82	100.00	NOR	0,00	0,00	0,00	27,72	0,00	0,00	0	0	0
23/06/2021	●	0.000	⊞	2	1.034.714,82	100.00	NOR	0,00	0,00	0,00	0,00	0,00	0,00	0	0	0
24/05/2021	●	0.000	⊞	2	1.006.864,42	100.00	NOR	0,00	0,00	0,00	0,00	0,00	0,00	0	0	0
23/04/2021	●	0.000	⊞	2	1.018.616,16	100.00	NOR	0,00	0,00	0,00	0,00	0,00	0,00	0	0	0
25/03/2021	●	0.000	⊞	2	1.030.760,68	100.00	NOR	0,00	0,00	0,00	0,00	0,00	0,00	0	0	0
26/02/2021	●	0.000	⊞	2	1.041.952,72	100.00	NOR	0,00	0,00	0,00	0,00	0,00	0,00	0	0	0
23/01/2021	●	0.000	⊞	2	1.044.946,07	100.00	NOR	0,00	0,00	0,00	0,00	0,00	0,00	0	0	0
14/01/2021	●	0.000	⊞	2	1.047.904,14	100.00	NOR	0,00	0,00	0,00	0,00	0,00	0,00	0	0	0
22/12/2020	●	0.000	⊞	2	1.047.904,14	100.00	NOR	0,00	0,00	0,00	0,00	0,00	0,00	0	0	0
25/11/2020	●	0.000	⊞	2	1.050.672,57	100.00	NOR	0,00	0,00	0,00	0,00	0,00	0,00	0	0	0
24/10/2020	●	0.000	⊞	2	784.014,39	100.00	NOR	0,00	0,00	0,00	0,00	0,00	0,00	0	0	0
28/09/2020	●	0.000	⊞	1	784.059,92	100.00	NOR	0,00	0,00	0,00	0,00	0,00	0,00	0	0	0
24/08/2020	●	0.000	⊞	1	34.022,42	100.00	NOR	0,00	0,00	0,00	0,00	0,00	0,00	0	0	0
06/08/2020	●	0.000	⊞	1	34.022,42	100.00	NOR	0,00	0,00	0,00	0,00	0,00	0,00	0	0	0
24/07/2020	●	0.000	⊞	1	34.022,42	100.00	NOR	0,00	0,00	0,00	0,00	0,00	0,00	0	0	0
02/07/2020	●	0.000	▲	1	34.022,42	100.00	NOR	0,00	0,00	0,00	0,00	0,00	0,00	0	0	0
24/06/2020	●	2.054	⊞	1	34.022,42	100.00	NOR	0,00	0,00	0,00	0,00	73.924,00	0,00	0	0	0
23/06/2020	●	2.052	⊞	1	34.022,42	100.00	NOR	0,00	0,00	0,00	0,00	73.752,00	0,00	0	0	0
16/06/2020	●	2.052	⊞	1	34.022,42	100.00	NOR	0,00	0,00	0,00	0,00	73.752,00	0,00	0	0	0
08/06/2020	●	2.068	⊞	1	34.022,42	100.00	NOR	0,00	0,00	0,00	0,00	75.526,00	0,00	0	0	0
31/05/2020	●	2.066	▼	1	34.022,42	100.00	NOR	0,00	0,00	0,00	0,00	75.327,00	0,00	0	0	0
27/05/2020	●	1.376	⊞	1	34.022,42	100.00	NOR	0,00	0,00	0,00	0,00	75.153,00	0,00	0	0	0
25/05/2020	●	1.375	⊞	1	34.022,42	100.00	NOR	0,00	0,00	0,00	0,00	75.004,00	0,00	0	0	0
18/05/2020	●	1.280	⊞	1	42.120,53	100.00	NOR	0,00	0,00	0,00	0,00	75.004,00	0,00	0	0	0
11/05/2020	●	1.279	⊞	1	42.120,53	100.00	NOR	0,00	0,00	0,00	0,00	74.806,00	0,00	0	0	0
04/05/2020	●	1.278	⊞	1	42.120,53	100.00	NOR	0,00	0,00	0,00	0,00	74.631,00	0,00	0	0	0
28/04/2020	●	1.300	⊞	1	42.120,53	100.00	NOR	0,00	0,00	0,00	0,00	78.292,00	0,00	0	0	0
27/04/2020	●	1.299	⊞	1	42.120,53	100.00	NOR	0,00	0,00	0,00	0,00	78.086,00	0,00	0	0	0
21/04/2020	●	1.219	⊞	1	50.002,50	100.00	NOR	0,00	0,00	0,00	0,00	78.086,00	0,00	0	0	0
13/04/2020	●	1.218	⊞	1	50.002,50	100.00	NOR	0,00	0,00	0,00	0,00	77.907,00	0,00	0	0	0
07/04/2020	●	1.217	▼	1	50.002,50	100.00	NOR	0,00	0,00	0,00	0,00	77.726,00	0,00	0	0	0
23/03/2020	●	0.606	▲	1	50.002,50	100.00	NOR	0,00	0,00	0,00	0,00	77.100,00	0,00	0	0	0
20/03/2020	●	2.693	⊞	1	50.002,50	100.00	NOR	0,00	0,00	0,00	0,00	99.657,00	3.397,00	0	0	0
09/03/2020	●	2.693	▼	1	50.002,50	100.00	NOR	0,00	0,00	0,00	0,00	99.657,00	3.397,00	0	0	0
24/02/2020	●	0.000	▲	1	50.002,50	100.00	NOR	0,00	0,00	0,00	0,00	0,00	0,00	0	0	0
24/01/2020	●	0.000	⊞	0	0,00	0,00		0,00	0,00	0,00	0,00	0,00	0,00	0	0	0
22/01/2020	●	0.000	⊞	0	0,00	0,00		0,00	0,00	0,00	0,00	0,00	0,00	0	0	0
21/12/2019	●	0.000	⊞	1	141,12	100.00	NOR	0,00	0,00	0,00	0,00	0,00	0,00	0	0	0
23/11/2019	●	0.000	▲	1	55,39	100.00	NOR	0,00	0,00	0,00	0,00	0,00	0,00	0	0	0
31/10/2019	●	0.000	⊞	0	0,00	0,00		0,00	0,00	0,00	0,00	0,00	0,00	0	0	0

Gráficos

Montos expresados en unidades de soles*



NOR: Normal, CPP: Con Problemas Potenciales, DEF: Deficiente, DUD: Dudoso, PER: Pérdida, SCAL: Sin Calificación



Reporte de Vencidos

Montos expresados en unidades de soles*

Fuente - Acreedor	JUN 2021			JUL 2021			AGO 2021			SET 2021		
	# Docs.	Monto *	Dias V.	# Docs.	Monto *	Dias V.	# Docs.	Monto *	Dias V.	# Docs.	Monto *	Dias V.
Documentos Impagos												
AMERICA MOVIL PERU S.A.C.		0,00		1	27,72	214	1	27,72	24	1	27,72	26
Total	0			1	27,72	214	1	27,72	24	1	27,72	26
Deuda Tributaria												
SUPERINTENDENCIA NACIONAL DE ADMINISTRACION		0,00			0,00			0,00	0		0,00	
Total	0			0			0			0		

Montos expresados en unidades de soles*

Fuente - Acreedor	FEB 2021			MAR 2021			ABR 2021			MAY 2021		
	# Docs.	Monto *	Dias V.	# Docs.	Monto *	Dias V.	# Docs.	Monto *	Dias V.	# Docs.	Monto *	Dias V.
Documentos Impagos												
AMERICA MOVIL PERU S.A.C.		0,00			0,00			0,00			0,00	
Total	0			0			0			0		
Deuda Tributaria												
SUPERINTENDENCIA NACIONAL DE ADMINISTRACION		0,00			0,00			0,00			0,00	
Total	0			0			0			0		

Montos expresados en unidades de soles*

Fuente - Acreedor	OCT 2020			NOV 2020			DIC 2020			ENE 2021		
	# Docs.	Monto *	Dias V.	# Docs.	Monto *	Dias V.	# Docs.	Monto *	Dias V.	# Docs.	Monto *	Dias V.
Documentos Impagos												
AMERICA MOVIL PERU S.A.C.		0,00			0,00			0,00			0,00	
Total	0			0			0			0		
Deuda Tributaria												
SUPERINTENDENCIA NACIONAL DE ADMINISTRACION		0,00			0,00			0,00			0,00	
Total	0			0			0			0		

Reporte SBS/Microfinanzas

Montos expresados en unidades de soles*

Última fecha reportada por la SBS : 31/08/2021

ÚLTIMOS 6 MESES		ABR 2021 (SBS: MAR 2021)	MAY 2021 (SBS: ABR 2021)	JUN 2021 (SBS: MAY 2021)	JUL 2021 (SBS: JUN 2021)	AGO 2021 (SBS: JUL 2021)	SET 2021 (SBS: AGO 2021)
NOR (Normal)		100.00	100.00	100.00	100.00	100.00	100.00
% Porcentaje de	CPP (Con Problemas Pote.)	0.00	0.00	0.00	0.00	0.00	0.00
	DEF (Deficiente)	0.00	0.00	0.00	0.00	0.00	0.00
Calificación	DUD (Dudoso)	0.00	0.00	0.00	0.00	0.00	0.00
	PER (Pérdida)	0.00	0.00	0.00	0.00	0.00	0.00

Institución	ABR 2021 (SBS: MAR 2021)		MAY 2021 (SBS: ABR 2021)		JUN 2021 (SBS: MAY 2021)		JUL 2021 (SBS: JUN 2021)		AGO 2021 (SBS: JUL 2021)		SET 2021 (SBS: AGO 2021)	
	Monto *	Dias V.	Monto *	Dias V.	Monto *	Dias V.	Monto *	Dias V.	Monto *	Dias V.	Monto *	Dias V.
INTERBANK	766.336,99		763.203,27		800.040,00		800.040,00		792.207,54		775.833,91	
BCP	252.279,17		243.661,15		234.674,82		555.573,83		436.085,35		596.540,20	
SCOTIABANK									300.000,00		276.354,23	
TOTAL	1.018.616,16		1.006.864,42		1.034.714,82		1.355.613,83		1.528.292,89		1.648.728,34	

Última fecha reportada por la SBS : 31/08/2021

Operación	ABR 2021 (SBS: MAR 2021)		MAY 2021 (SBS: ABR 2021)		JUN 2021 (SBS: MAY 2021)		JUL 2021 (SBS: JUN 2021)		AGO 2021 (SBS: JUL 2021)		SET 2021 (SBS: AGO 2021)	
	Monto *	Dias V.	Monto *	Dias V.	Monto *	Dias V.	Monto *	Dias V.	Monto *	Dias V.	Monto *	Dias V.
RESUMEN												
- Total Deuda	1.018.616,16		1.006.864,42		1.034.714,82		1.355.613,83		1.528.292,89		1.648.728,34	
- Garantías	675.033,00		675.033,00		675.033,00		675.033,00		825.033,00		953.210,00	

CREDITOS DIRECTOS						
- PROGRAMA REACTIVA PERU	750.037,50	750.037,50	750.037,50	750.037,50	750.037,50	750.037,50
-- Reprgr. Emergencia Sanitaria	16.299,49	13.165,77				
CRÉDITOS VIGENTES						
-- MedE: SobregirosCC			53,79			
-- MedE: Préstamos	1.018.616,16	1.006.864,42	1.034.661,03	1.025.613,83	1.308.292,89	1.538.728,34
--- NoRevolventes	1.018.616,16	1.006.864,42	1.034.661,03	1.025.613,83	1.308.292,89	1.538.728,34
-- CRÉDITOS COMERCIO EXTERIOR				330.000,00	220.000,00	110.000,00
GARANTIAS						
- GARANTIAS RECIBIDAS	675.033,75	675.033,75	675.033,75	675.033,75	825.033,75	953.210,87
-- OtrasGarantias						140.000,00
-- FondoFarantiaLey					150.000,00	138.177,12
-- Gob. Nacional Reactiva Perú	675.033,75	675.033,75	675.033,75	675.033,75	675.033,75	675.033,75

Montos expresados en unidades de soles*

Última fecha reportada por la SBS : 31/08/2021

6 MESES ANTERIORES		OCT 2020 (SBS: SET 2020)	NOV 2020 (SBS: OCT 2020)	DIC 2020 (SBS: NOV 2020)	ENE 2021 (SBS: DIC 2020)	FEB 2021 (SBS: ENE 2021)	MAR 2021 (SBS: FEB 2021)
% Porcentaje de Calificación	NOR (Normal)	100,00	100,00	100,00	100,00	100,00	100,00
	CPP (Con Problemas Pote.)	0,00	0,00	0,00	0,00	0,00	0,00
	DEF (Deficiente)	0,00	0,00	0,00	0,00	0,00	0,00
	DUD (Dudoso)	0,00	0,00	0,00	0,00	0,00	0,00
	PER (Pérdida)	0,00	0,00	0,00	0,00	0,00	0,00

Institución	OCT 2020 (SBS: SET 2020)		NOV 2020 (SBS: OCT 2020)		DIC 2020 (SBS: NOV 2020)		ENE 2021 (SBS: DIC 2020)		FEB 2021 (SBS: ENE 2021)		MAR 2021 (SBS: FEB 2021)	
	Monto *	Dias V.	Monto *	Dias V.	Monto *	Dias V.	Monto *	Dias V.	Monto *	Dias V.	Monto *	Dias V.
INTERBANK	783.994,47		781.181,87		778.355,84		775.419,53		772.462,02		769.447,13	
BCP	19,92		269.490,70		269.548,30		269.526,54		269.490,70		261.313,55	
SCOTIABANK												
TOTAL	784.014,39		1.050.672,57		1.047.904,14		1.044.946,07		1.041.952,72		1.030.760,68	

Última fecha reportada por la SBS : 31/08/2021

Operación	OCT 2020 (SBS: SET 2020)		NOV 2020 (SBS: OCT 2020)		DIC 2020 (SBS: NOV 2020)		ENE 2021 (SBS: DIC 2020)		FEB 2021 (SBS: ENE 2021)		MAR 2021 (SBS: FEB 2021)	
	Monto *	Dias V.	Monto *	Dias V.	Monto *	Dias V.	Monto *	Dias V.	Monto *	Dias V.	Monto *	Dias V.
RESUMEN												
- Total Deuda	784.014,39		1.050.672,57		1.047.904,14		1.044.946,07		1.041.952,72		1.030.760,68	
- Garantías	675.033,00		675.033,00		675.033,00		675.033,00		675.033,00		675.033,00	
CREDITOS DIRECTOS												
- PROGRAMA REACTIVA PERU	750.037,50		750.037,50		750.037,50		750.037,50		750.037,50		750.037,50	
-- Reprgr. Emergencia Sanitaria	33.956,97		31.144,37		28.318,34		25.382,03				19.409,63	
- CRÉDITOS VIGENTES	784.014,39		1.050.672,57		1.047.904,14		1.044.946,07		1.041.952,72		1.030.760,68	
-- Pyme: SobregirosCC	19,92				57,60		35,84					
-- Pyme: Préstamos	783.994,47		1.050.672,57		1.047.846,54		1.044.910,23		1.041.952,72		1.030.760,68	
--- NoRevolventes	783.994,47		1.050.672,57		1.047.846,54		1.044.910,23		1.041.952,72		1.030.760,68	
GARANTIAS												
- GARANTIAS RECIBIDAS	675.033,75		675.033,75		675.033,75		675.033,75		675.033,75		675.033,75	
-- Gob. Nacional Reactiva Perú	675.033,75		675.033,75		675.033,75		675.033,75		675.033,75		675.033,75	

Reporte SBS/Microfinanzas por entidades

Reportado por : INTERBANK

Última fecha reportada por la SBS : 31/08/2021

Operación	ABR 2021 (SBS: MAR2021)		MAY 2021 (SBS: ABR2021)		JUN 2021 (SBS: MAY2021)		JUL 2021 (SBS: JUN2021)		AGO 2021 (SBS: JUL2021)		SET 2021 (SBS: AGO2021)	
	Monto *	Dias V.	Monto *	Dias V.	Monto *	Dias V.	Monto *	Dias V.	Monto *	Dias V.	Monto *	Dias V.
Calificación (2)	NOR		NOR		NOR		NOR		NOR		NOR	
RESUMEN												
- Total Deuda	766.336,99		763.203,27		800.040,00		800.040,00		792.207,54		775.833,91	
- Garantías	675.033,00		675.033,00		675.033,00		675.033,00		675.033,00		675.033,00	
CREDITOS DIRECTOS												

- PROGRAMA REACTIVA PERU	750.037,50	750.037,50	750.037,50	750.037,50	750.037,50	750.037,50
-- Reprgr. Emergencia Sanitaria	16.299,49	13.165,77				
- CRÉDITOS VIGENTES	766.336,99	763.203,27	800.040,00	800.040,00	792.207,54	775.833,91
-- MedE:Préstamos	766.336,99	763.203,27	800.040,00	800.040,00	792.207,54	775.833,91
--- NoRevolventes	766.336,99	763.203,27	800.040,00	800.040,00	792.207,54	775.833,91
GARANTIAS						
- GARANTIAS RECIBIDAS	675.033,75	675.033,75	675.033,75	675.033,75	675.033,75	675.033,75
-- Gob. Nacional Reactiva Perú	675.033,75	675.033,75	675.033,75	675.033,75	675.033,75	675.033,75

Última fecha reportada por la SBS : 31/08/2021

Operación	OCT 2020 (SBS: SET2020)		NOV 2020 (SBS: OCT2020)		DIC 2020 (SBS: NOV2020)		ENE 2021 (SBS: DIC2020)		FEB 2021 (SBS: ENE2021)		MAR 2021 (SBS: FEB2021)	
	Monto *	Dias V.	Monto *	Dias V.	Monto *	Dias V.	Monto *	Dias V.	Monto *	Dias V.	Monto *	Dias V.
Calificación (2)	NOR		NOR		NOR		NOR		NOR		NOR	
RESUMEN												
- Total Deuda	783.994,47		781.181,87		778.355,84		775.419,53		772.462,02		769.447,13	
- Garantías	675.033,00		675.033,00		675.033,00		675.033,00		675.033,00		675.033,00	
CREDITOS DIRECTOS												
- PROGRAMA REACTIVA PERU	750.037,50		750.037,50		750.037,50		750.037,50		750.037,50		750.037,50	
-- Reprgr. Emergencia Sanitaria	33.956,97		31.144,37		28.318,34		25.382,03				19.409,63	
- CRÉDITOS VIGENTES	783.994,47		781.181,87		778.355,84		775.419,53		772.462,02		769.447,13	
-- Pyme:Préstamos	783.994,47		781.181,87		778.355,84		775.419,53		772.462,02		769.447,13	
--- NoRevolventes	783.994,47		781.181,87		778.355,84		775.419,53		772.462,02		769.447,13	
GARANTIAS												
- GARANTIAS RECIBIDAS	675.033,75		675.033,75		675.033,75		675.033,75		675.033,75		675.033,75	
-- Gob. Nacional Reactiva Perú	675.033,75		675.033,75		675.033,75		675.033,75		675.033,75		675.033,75	

Reportado por : BCP

Última fecha reportada por la SBS : 31/08/2021

Operación	ABR 2021 (SBS: MAR2021)		MAY 2021 (SBS: ABR2021)		JUN 2021 (SBS: MAY2021)		JUL 2021 (SBS: JUN2021)		AGO 2021 (SBS: JUL2021)		SET 2021 (SBS: AGO2021)	
	Monto *	Dias V.	Monto *	Dias V.	Monto *	Dias V.	Monto *	Dias V.	Monto *	Dias V.	Monto *	Dias V.
Calificación (2)	NOR		NOR		NOR		NOR		NOR		NOR	
RESUMEN												
- Total Deuda	252.279,17		243.661,15		234.674,82		555.573,83		436.085,35		596.540,20	
- Garantías											140.000,00	
CREDITOS DIRECTOS												
- CRÉDITOS VIGENTES	252.279,17		243.661,15		234.674,82		555.573,83		436.085,35		596.540,20	
-- MedE:SobregirosCC					53,79							
-- MedE:Préstamos	252.279,17		243.661,15		234.621,03		225.573,83		216.085,35		486.540,20	
--- NoRevolventes	252.279,17		243.661,15		234.621,03		225.573,83		216.085,35		486.540,20	
-- CRÉDITOS COMERCIO EXTERIOR							330.000,00		220.000,00		110.000,00	
GARANTIAS												
- GARANTIAS RECIBIDAS											140.000,00	
-- OtrasGarantias											140.000,00	

Última fecha reportada por la SBS : 31/08/2021

Operación	OCT 2020 (SBS: SET2020)		NOV 2020 (SBS: OCT2020)		DIC 2020 (SBS: NOV2020)		ENE 2021 (SBS: DIC2020)		FEB 2021 (SBS: ENE2021)		MAR 2021 (SBS: FEB2021)	
	Monto *	Dias V.	Monto *	Dias V.	Monto *	Dias V.	Monto *	Dias V.	Monto *	Dias V.	Monto *	Dias V.
Calificación (2)	NOR		NOR		NOR		NOR		NOR		NOR	
RESUMEN												
- Total Deuda	19,92		269.490,70		269.548,30		269.526,54		269.490,70		261.313,55	
CREDITOS DIRECTOS												
- CRÉDITOS VIGENTES	19,92		269.490,70		269.548,30		269.526,54		269.490,70		261.313,55	
-- Pyme:SobregirosCC	19,92				57,60		35,84					
-- Pyme:Préstamos			269.490,70		269.490,70		269.490,70		269.490,70		261.313,55	
--- NoRevolventes			269.490,70		269.490,70		269.490,70		269.490,70		261.313,55	

Reportado por : SCOTIABANK

Última fecha reportada por la SBS : 31/08/2021

Operación	ABR 2021 (SBS: MAR2021)		MAY 2021 (SBS: ABR2021)		JUN 2021 (SBS: MAY2021)		JUL 2021 (SBS: JUN2021)		AGO 2021 (SBS: JUL2021)		SET 2021 (SBS: AGO2021)	
	Monto *	Dias V.	Monto *	Dias V.	Monto *	Dias V.	Monto *	Dias V.	Monto *	Dias V.	Monto *	Dias V.
Calificación (2)												
RESUMEN												
- Total Deuda												
- Garantías												
CREDITOS DIRECTOS												
- CREDITOS VIGENTES												
-- MedE:Préstamos												
--- NoRevolventes												
GARANTIAS												
- GARANTIAS RECIBIDAS												
-- FondoFarantiaLey												

Última fecha reportada por la SBS : 31/08/2021

Operación	OCT 2020 (SBS: SET2020)		NOV 2020 (SBS: OCT2020)		DIC 2020 (SBS: NOV2020)		ENE 2021 (SBS: DIC2020)		FEB 2021 (SBS: ENE2021)		MAR 2021 (SBS: FEB2021)	
	Monto *	Dias V.	Monto *	Dias V.	Monto *	Dias V.	Monto *	Dias V.	Monto *	Dias V.	Monto *	Dias V.
Calificación (2)												
RESUMEN												

Rectificaciones SBS

Entidad	Periodo SBS	Cuenta	Concepto Rectificación	Dice	Debe Decir
---------	-------------	--------	------------------------	------	------------

Aval/Codeudor

Montos expresados en unidades de soles*

Es Avalista de:

Información reportada por la SBS al 31/08/2021

Tipo Doc	Nro Documento	Nombre/Razón Social	Act	Pre	12m
----------	---------------	---------------------	-----	-----	-----

Montos expresados en unidades de soles*

Quiénes lo Avalan:

Información reportada por la SBS al 31/08/2021

Tipo Doc	Nro Documento	Nombre/Razón Social	Act	Pre	12m
----------	---------------	---------------------	-----	-----	-----

Montos expresados en unidades de soles*

Es Avalista de:

Información Reportada por Entidades de Microfinanzas / Otros Créditos

Tipo Doc	Nro Documento	Nombre/Razón Social	Act	Pre	12m
----------	---------------	---------------------	-----	-----	-----

Montos expresados en unidades de soles*

Quiénes lo Avalan:

Información Reportada por Entidades de Microfinanzas / Otros Créditos

Tipo Doc	Nro Documento	Nombre/Razón Social	Act	Pre	12m
----------	---------------	---------------------	-----	-----	-----

Documentos Protestados como Deudor/Aceptante

Montos expresados en unidades*

Reportado por la Cámara de Comercio de Lima (CCL)

Documentos Protestados sin Regularizar

	# Doc	Monto (S/) *	Max Días Venc.
Total:	0	0,00	

Tipo de Cambio 4.084

Nro. Secuencia	Tip. Reg.	Acreedor/Girador	Tipo Doc.	Moneda	Monto *	Monto * (S/)	Boletín	F. Protesto	F. Venc.	Días Venc.
----------------	-----------	------------------	-----------	--------	---------	--------------	---------	-------------	----------	------------

**PR: Protestos, CJ: Cobranza Judicial, MO: Moras, PP: Procesos Penales

Montos expresados en unidades*

Reportado por la Cámara de Comercio de Lima (CCL)

Documentos Protestados Regularizados

	# Doc	Monto (S/) *
Total:	0	0,00

Nro. Secuencia	Tip. Reg.	Acreedor/Girador	Tipo Doc.	Moneda	Monto *	Monto * (S/)	Boletín	F. Protesto	F. Venc.	F. Reg
----------------	-----------	------------------	-----------	--------	---------	--------------	---------	-------------	----------	--------

**PR: Protestos, CJ: Cobranza Judicial, MO: Moras, PP: Procesos Penales

Detalle de Vencidos

Documentos Impagos

Montos expresados en unidades*

	# Doc	Monto (S/) *	Max Días Venc.
Total:	1	27,72	268

Se muestran los 10 primeros documentos ordenados por Fecha de Vencimiento, del más reciente al más antiguo

Tipo de Cambio 4.084

Nombre del Acreedor de la Obligación	Tipo Comprobante/ Concepto	Nro Comprobante	Condición Deuda	Moneda	Monto *	Monto * (S/)	F. Venc.
AMERICA MOVIL PERU S.A.C.	Factura	02962853	MOROSIDAD	S/.	27,72	27,72	29/12/2020

Comercio Exterior

Montos expresados en unidades de dólares

Muestra información reportada por la SUNAT desde el 07/02/2011

Resumen por Ejercicio

Ejercicio	Actividad	Número de Operaciones	Importe USD *	N° Países	3 países con mayor número de operaciones
2021	IMPORTACIÓN	5	548.811,31	2	UNITED KINGDOM, POLAND
2017	IMPORTACIÓN	13	183.119,76	5	ITALY, BELGIUM, AUSTRIA

Resumen por Meses

Actividad	Ejercicio	Mes	Número de Operaciones	Importe USD *	N° Países	3 países con mayor número de operaciones
IMPORTACIÓN	2021	AGOSTO	1	69.950,95	1	UNITED KINGDOM
		MAYO	2	232.394,23	2	UNITED KINGDOM, POLAND
		ABRIL	1	36.732,40	1	POLAND
		MARZO	1	209.733,74	1	UNITED KINGDOM
	2017	OCTUBRE	2	42.639,03	2	BELGIUM, ITALY
		JULIO	2	10.499,38	2	GREECE, MALAYSIA

	JUNIO	1	3.893,16	1	BELGIUM
	MAYO	1	47.680,40	1	AUSTRIA
	ABRIL	3	54.253,44	3	AUSTRIA,BELGIUM,ITALY
	MARZO	3	21.164,62	1	ITALY
	ENERO	1	2.989,73	1	ITALY

PUBLICACIÓN DIARIO "EL PERUANO"

Reporte Otros Créditos

Institución	ABR 2021		MAY 2021		JUN 2021		JUL 2021		AGO 2021		SET 2021	
	Monto *	Dias V.	Monto *	Dias V.	Monto *	Dias V.	Monto *	Dias V.	Monto *	Dias V.	Monto *	Dias V.

Institución	OCT 2020		NOV 2020		DIC 2020		ENE 2021		FEB 2021		MAR 2021	
	Monto *	Dias V.	Monto *	Dias V.	Monto *	Dias V.	Monto *	Dias V.	Monto *	Dias V.	Monto *	Dias V.

Reporte Otros Créditos por entidades

Sin Información