



Reporte de Deudas

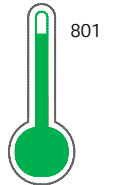
El reporte contiene solo los títulos seleccionados

- Información General
- Consulta Rápida
- Principales Acreedores
- Detalle Variación
- Posición Histórica
- Gráficos
- Rep. Vencidos
- Rep. SBS/Microf.
- SBS/Microf. Entidades
- Rectificaciones SBS
- Avalados/Avalistas
- Hechos de Importancia
- Documentos CCL
- Detalle de Vencidos
- Comercio Exterior
- Otros Créditos
- Otros Créd. Entidades
- Otros Rep. Negativos

RUC 20527565376 - COOPERATIVA AGRARIA CAFETALERA VALLE DE INCAHUASI

Fecha Proceso	Tipo Doc.	N. Doc.	Nota	Deuda Total *	Var.	Actual	Previo	12m
31/03/2023	RUC	20527565376	0.000	0,00		<input type="radio"/>	<input type="radio"/>	<input checked="" type="radio"/>

Score Sentinel



Excelente Puntaje

Sentinel Sabio

Bancarizado: SI

Recomendación de Sentinel Sabio
Evaluación Crediticia

APROBAR
Producto Générico

Detalle:
- Cumple con todas las reglas de evaluación

Cuota Estimada Mensual

S/ 0.00

Score Sentinel
Nivel de Riesgo

801

Excelente Puntaje

Recomendación:

Estadísticamente, en este nivel de score, 8 de 100 empresas podrían caer en incumplimiento en los próximos 12 meses

Información General

Datos Principales

25/01/2023: Última actualización de información reportada por SUNAT

Razón Social:	COOPERATIVA AGRARIA CAFETALERA VALLE DE INCAHUASI		
Nombre Comercial:	-		
Tipo de Contribuyente:	COOPERATIVAS, SAIS, CAPS		
Estado de Contribuyente:	ACTIVO	Condición del Contribuyente:	HABIDO
Inicio de Actividades:	04/10/2005		
Tamaño contribuyente:	PRINCIPAL	Dependencia:	I.R.CUSCO-PRICO
Actividad Económica Principal	CULTIVO DE FRUTAS.		
Actividad Económica Secundaria 1	TRANSPORTE DE CARGA POR CARR	Actividad Económica Secundaria 2	-
Fecha Inscripción RRPP:	13/07/2005	Número de Partida Registral:	-
Folio:	-	Asiento:	-

Agente de retención

Direcciones Registradas

Dirección	Fuente
AVENIDA SAN ANTONIO NRO 418 ANDAHUAYLAS - ANDAHUAYLAS - APURIMAC (MEDIA CDRA ANTES DE PRONAA)	SUNAT - DOMICILIO FISCAL

Representantes Legales

Nro Documento	Nombre de Representante	Act	Pre	12m	Fecha desde que ocupa Cargo	Cargo
31187132	ORTIZ OSIS CLAUDIO	<input checked="" type="radio"/>	<input checked="" type="radio"/>	<input checked="" type="radio"/>	21/01/2005	GERENTE

Empresas Relacionadas a:

ORTIZ OSIS CLAUDIO

Ruc	Razón Social	Semáforos			Fecha desde que ocupa Cargo	Cargo	Estado
		Act	Pre	12m			
20527114951	ASOC.PRODUCT. CAFE ORGANICO SN.FERNANDO	<input type="radio"/>	<input type="radio"/>	<input type="radio"/>	10/01/2002	PRESIDENTE	BAJA DE OFICIO
20602205992	INVERSIONES ORMED S.A.C.	<input checked="" type="radio"/>	<input checked="" type="radio"/>	<input checked="" type="radio"/>	18/05/2017	GERENTE GENERAL	ACTIVO

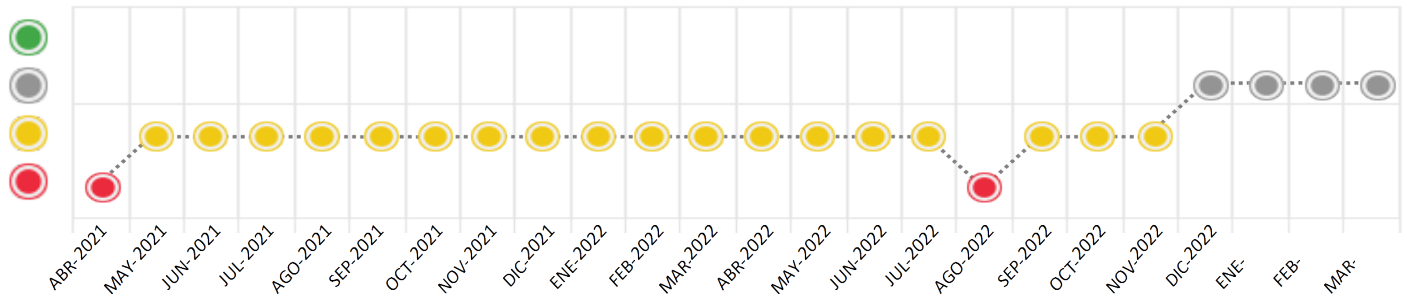
Consulta Rápida

Documento de identidad consultado

Fecha Proceso	Tipo Doc.	N. Doc.	Nombre o Raz. Social	Nota	Deuda Total	*	Var.	Actual	Previo	12m
31/03/2023	RUC	20527565376	COOPERATIVA AGRARIA CAFETALERA VALLE DE INCAHUASI	0.000	0,00			<input checked="" type="radio"/>	<input type="radio"/>	<input type="radio"/>

Montos expresados en unidades de soles*

Semáforos de los últimos 24 meses



Semáforo	Descripción
	No registra información de deudas
	Mínimo Riesgo: Sin deudas vencidas
	Mediano Riesgo: Deudas con poco atraso*
	Alto Riesgo: Deudas con atraso significativo*

*Semáforo deuda menor: Deuda vencida menor S/ 100 personas naturales o menor S/ 500 personas jurídicas

Verde: $0 \leq \text{Sem.} < 0.001$
 Amarillo: $0.001 \leq \text{Sem.} \leq 2$
 Rojo: $2 < \text{Sem.} \leq 6$

Variación	Descripción
	Variación Negativa: La nueva información reportada ha incrementado tu riesgo crediticio
	Variación Positiva: La nueva información ha mejorado tu posición de riesgo
	Variación Porcentual Positiva: El monto total reportado por la SBS/Microfinanzas o número de instituciones financieras ha aumentado
	Variación Porcentual Negativa: El monto total reportado por la SBS/Microfinanzas o número de instituciones financieras ha disminuido
	Aproximadamente igual o igual

Detalle de la deuda SBS/Microfinanzas

Entidad	Deuda Anterior			Deuda a MAR 2023				Rect. (1)	Disc.
	SET 2022	DIC 2022	FEB 2023	Fecha Inf.	Calif. (2)	Monto *	Días Venc.		

TOTAL

(1) Ver detalle en el cuadro de Rectificaciones SBS

(2) NOR: Normal, CPP: Con Problemas Potenciales, DEF: Deficiente, DUD: Dudoso, PER: Pérdida, SCAL: Sin Calificación

Detalle de la deuda de Otros Créditos

Entidad	Deuda Anterior			Deuda a MAR 2023				Disc.
	SET 2022	DIC 2022	FEB 2023	Fecha Inf.	Calif. (2)	Monto	Días Venc.	

TOTAL

(2) NOR: Normal, CPP: Con Problemas Potenciales, DEF: Deficiente, DUD: Dudoso, PER: Pérdida, SCAL: Sin Calificación

Detalle de vencidos

# Doc	Fuente - Acreedor	Monto *	Días Venc.
-------	-------------------	---------	------------

Utilización de Líneas de Crédito

Instituciones	**	Línea Aprobada	Línea No Utilizada	Línea Utilizada	% L. Ut.
TOTAL					0%

**Tipo de Crédito

Principales Acreedores

Montos expresados en unidades de soles*

Resumen de Deudas

Descripción de la Deuda	Monto *	Días
Deuda total SBS al 28/02/2023		
% Calificación normal		
Peor Calificación (2)		
Otros Créditos	0,00	****

Detalle de Riesgos SBS/Microfinanzas

Concepto	Saldo *
Deuda Directa	0,00
Deuda Indirecta	0,00
Deuda Castigada	0,00
Deuda Total SBS/MicroFinanzas	0,00
Línea Tarj.Cred. No utilizada	0,00
Total Riesgo SBS/MicroFinanzas	0,00

Detalle de deuda Otros Créditos

Empresa	Calif. (2)	Saldo *	% Ven.	Días Venc.	Disc.
Deuda Total Otros Créditos		0,00	0		

Detalle de vencidos

Doc Fuente - Acreedor

Monto *

Días
Venc.

Detalle Variación

Montos expresados en unidades de soles*

Resumen de la variación

Descripción de la deuda	28/02/2023	31/03/2023	Variación
Score			0,000
Nro. Entidades SBS/Microf.		0	0
Riesgo Total SBS/Microf. *			
Deuda Directa			0,00
Deuda Indirecta			0,00
Deuda Castigada			0,00

Variación del Riesgo Total SBS/Microf. *	Antes	31/03/2023	Variación
Último Mes	0,00	0,00	0,00
Último Trimestre	0,00	0,00	0,00
Último Semestre	0,00	0,00	0,00
Último Año	0,00	0,00	0,00

Calificación SBS/Microf.	28/02/2023	31/03/2023	Variación
% NOR (Normal)	0,00	0,00	0,00
% CPP (Con Problemas Potenciales)	0,00	0,00	0,00
% DEF (Deficiente)	0,00	0,00	0,00
% DUD (Dudoso)	0,00	0,00	0,00
% PER (Pérdida)	0,00	0,00	0,00

Deuda vencida *	28/02/2023	31/03/2023	Variación
Total deuda vencida	0,00	0,00	0,00
Deuda por Otros Créditos *	28/02/2023	31/03/2023	Variación
Total deuda otros créditos	0,00	0,00	0,00

Detalle de la variación

Fuente - Acreedor * 28/02/2023 31/03/2023 Variación

Posición Histórica

Montos expresados en unidades de soles*

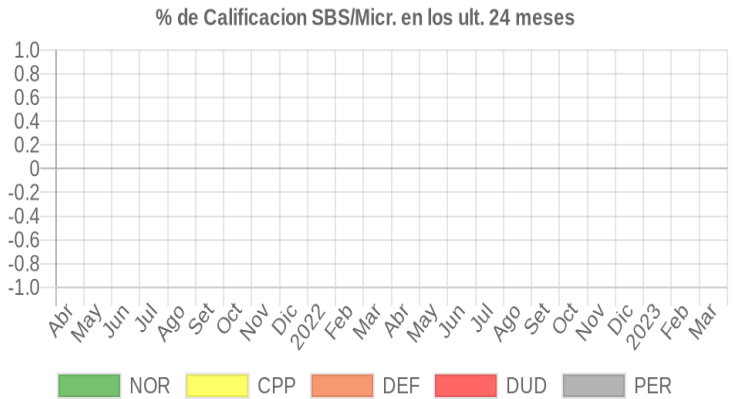
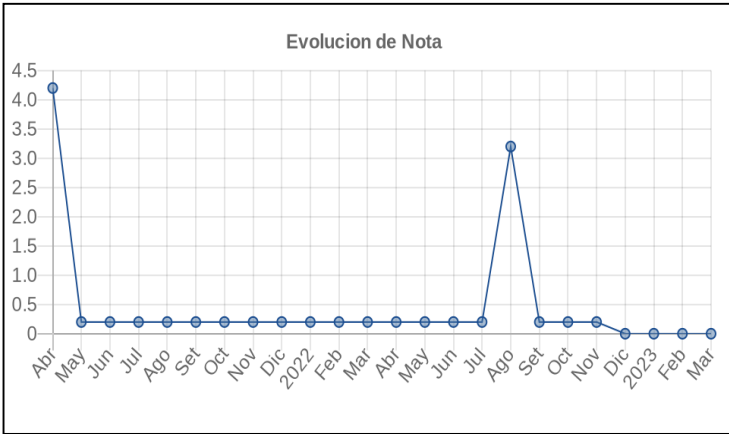
Fecha de Proceso	Sema. Actual	Sem. Riesgo	Var.	Superintendencia de Banca y Seguros (SBS/Microfinan.)				Otros Créditos	Otros Vencidos *				Ctas. Cerr./Anu.		Otros Repor. Negati.	
				# Enti.	Deuda Total *	% Cali. normal	Peor Califi.(2)		Deuda Vencida *	Protestos	Docs. Impagos	Deuda Tributaria	Deuda Laboral	Cta. Cte.		Tar. Créd.
31/03/2023	●	0,000	☰	0	0,00	0,00		0,00	0,00	0,00	0,00	0,00	0,00	0	0	0
28/02/2023	●	0,000	☰	0	0,00	0,00		0,00	0,00	0,00	0,00	0,00	0,00	0	0	0
31/01/2023	●	0,000	☰	0	0,00	0,00		0,00	0,00	0,00	0,00	0,00	0,00	0	0	0
13/12/2022	●	0,000	▲	0	0,00	0,00		0,00	0,00	0,00	0,00	0,00	0,00	0	0	0
30/11/2022	●	0,200	☰	0	0,00	0,00		0,00	0,00	0,00	0,00	0,00	0,00	0	0	1



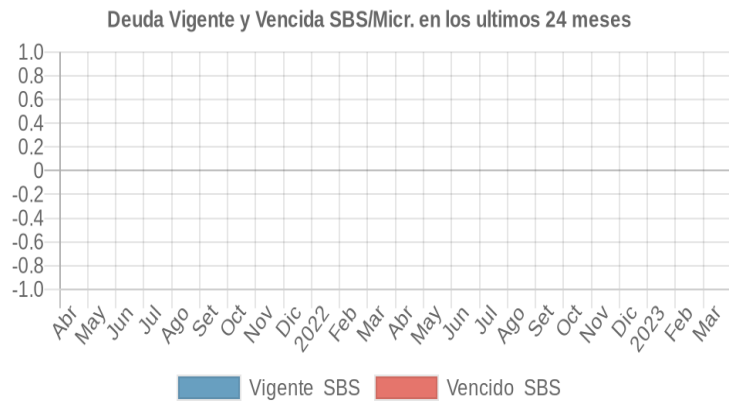
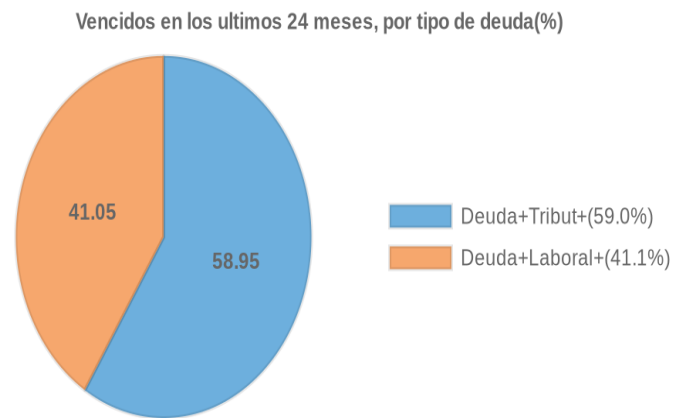
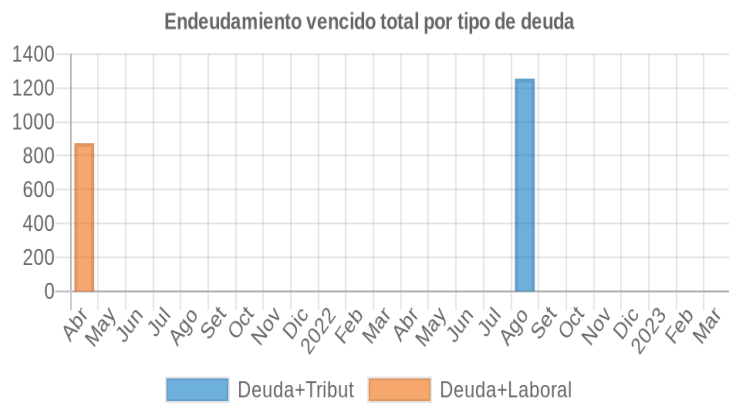
31/10/2022	●	0.200	☰	0	0,00	0,00	0,00	0,00	0,00	0,00	0,00	0,00	0	0	1
26/09/2022	●	0.200	▲	0	0,00	0,00	0,00	0,00	0,00	0,00	0,00	0,00	0	0	1
20/09/2022	●	3.200	☰	0	0,00	0,00	0,00	0,00	0,00	0,00	1.263,00	0,00	0	0	1
12/09/2022	●	3.200	☰	0	0,00	0,00	0,00	0,00	0,00	0,00	1.260,00	0,00	0	0	1
05/09/2022	●	3.200	☰	0	0,00	0,00	0,00	0,00	0,00	0,00	1.258,00	0,00	0	0	1
29/08/2022	●	3.200	▼	0	0,00	0,00	0,00	0,00	0,00	0,00	1.255,00	0,00	0	0	1
31/07/2022	●	0.200	☰	0	0,00	0,00	0,00	0,00	0,00	0,00	0,00	0,00	0	0	1
30/06/2022	●	0.200	☰	0	0,00	0,00	0,00	0,00	0,00	0,00	0,00	0,00	0	0	1
31/05/2022	●	0.200	☰	0	0,00	0,00	0,00	0,00	0,00	0,00	0,00	0,00	0	0	1
30/04/2022	●	0.200	☰	0	0,00	0,00	0,00	0,00	0,00	0,00	0,00	0,00	0	0	1
31/03/2022	●	0.200	☰	0	0,00	0,00	0,00	0,00	0,00	0,00	0,00	0,00	0	0	1
28/02/2022	●	0.200	☰	0	0,00	0,00	0,00	0,00	0,00	0,00	0,00	0,00	0	0	1
25/01/2022	●	0.200	▲	0	0,00	0,00	0,00	0,00	0,00	0,00	0,00	0,00	0	0	1
17/01/2022	●	2.200	▼	0	0,00	0,00	0,00	0,00	0,00	0,00	1.189,00	0,00	0	0	1
31/12/2021	●	0.200	☰	0	0,00	0,00	0,00	0,00	0,00	0,00	0,00	0,00	0	0	1
30/11/2021	●	0.200	☰	0	0,00	0,00	0,00	0,00	0,00	0,00	0,00	0,00	0	0	1
31/10/2021	●	0.200	☰	0	0,00	0,00	0,00	0,00	0,00	0,00	0,00	0,00	0	0	1
30/09/2021	●	0.200	☰	0	0,00	0,00	0,00	0,00	0,00	0,00	0,00	0,00	0	0	1
31/08/2021	●	0.200	☰	0	0,00	0,00	0,00	0,00	0,00	0,00	0,00	0,00	0	0	1
31/07/2021	●	0.200	☰	0	0,00	0,00	0,00	0,00	0,00	0,00	0,00	0,00	0	0	1
30/06/2021	●	0.200	☰	0	0,00	0,00	0,00	0,00	0,00	0,00	0,00	0,00	0	0	1
03/05/2021	●	0.200	▲	0	0,00	0,00	0,00	0,00	0,00	0,00	0,00	0,00	0	0	1
26/04/2021	●	4.200	☰	0	0,00	0,00	0,00	0,00	0,00	0,00	0,00	874,00	0	0	1
19/04/2021	●	4.200	☰	0	0,00	0,00	0,00	0,00	0,00	0,00	0,00	872,00	0	0	1
15/04/2021	●	4.200	☰	0	0,00	0,00	0,00	0,00	0,00	0,00	0,00	870,00	0	0	1
05/04/2021	●	4.200	☰	0	0,00	0,00	0,00	0,00	0,00	0,00	0,00	868,00	0	0	1

Gráficos

Montos expresados en unidades de soles*



NOR: Normal, CPP: Con Problemas Potenciales, DEF: Deficiente, DUD: Dudoso, PER: Pérdida, SCAL: Sin Calificación



Reporte de Vencidos

Montos expresados en unidades de soles*

Fuente - Acreedor	DIC 2022			ENE 2023			FEB 2023			MAR 2023		
	# Docs.	Monto *	Dias V.	# Docs.	Monto *	Dias V.	# Docs.	Monto *	Dias V.	# Docs.	Monto *	Dias V.
Deuda Tributaria												
SUPERINTENDENCIA NACIONAL DE ADMINISTRACION		0,00			0,00			0,00			0,00	
Total	0			0			0			0		

Montos expresados en unidades de soles*

Fuente - Acreedor	AGO 2022			SET 2022			OCT 2022			NOV 2022		
	# Docs.	Monto *	Dias V.	# Docs.	Monto *	Dias V.	# Docs.	Monto *	Dias V.	# Docs.	Monto *	Dias V.
Deuda Tributaria												
SUPERINTENDENCIA NACIONAL DE ADMINISTRACION	1	1.255,00	212		0,00	0		0,00			0,00	
Total	1	1.255,00	212	0			0			0		

Montos expresados en unidades de soles*

Fuente - Acreedor	ABR 2022			MAY 2022			JUN 2022			JUL 2022		
	# Docs.	Monto *	Dias V.	# Docs.	Monto *	Dias V.	# Docs.	Monto *	Dias V.	# Docs.	Monto *	Dias V.
Deuda Tributaria												
SUPERINTENDENCIA NACIONAL DE ADMINISTRACION		0,00			0,00			0,00			0,00	
Total	0			0			0			0		

Reporte SBS/Microfinanzas

Montos expresados en unidades de soles*

Última fecha reportada por la SBS : 31/03/2023

ÚLTIMOS 6 MESES		OCT 2022 (SBS: SET 2022)	NOV 2022 (SBS: OCT 2022)	DIC 2022 (SBS: NOV 2022)	ENE 2023 (SBS: DIC 2022)	FEB 2023 (SBS: ENE 2023)	MAR 2023 (SBS: FEB 2023)
% Porcentaje de Calificación	NOR (Normal)	0.00	0.00	0.00	0.00	0.00	0.00
	CPP (Con Problemas Pote.)	0.00	0.00	0.00	0.00	0.00	0.00
	DEF (Deficiente)	0.00	0.00	0.00	0.00	0.00	0.00
	DUD (Dudoso)	0.00	0.00	0.00	0.00	0.00	0.00
	PER (Pérdida)	0.00	0.00	0.00	0.00	0.00	0.00

Institución	OCT 2022 (SBS: SET 2022)		NOV 2022 (SBS: OCT 2022)		DIC 2022 (SBS: NOV 2022)		ENE 2023 (SBS: DIC 2022)		FEB 2023 (SBS: ENE 2023)		MAR 2023 (SBS: FEB 2023)	
	Monto *	Dias V.	Monto *	Dias V.	Monto *	Dias V.	Monto *	Dias V.	Monto *	Dias V.	Monto *	Dias V.

Montos expresados en unidades de soles*

Última fecha reportada por la SBS : 31/03/2023

6 MESES ANTERIORES		ABR 2022 (SBS: MAR 2022)	MAY 2022 (SBS: ABR 2022)	JUN 2022 (SBS: MAY 2022)	JUL 2022 (SBS: JUN 2022)	AGO 2022 (SBS: JUL 2022)	SET 2022 (SBS: AGO 2022)
% Porcentaje de Calificación	NOR (Normal)	0.00	0.00	0.00	0.00	0.00	0.00
	CPP (Con Problemas Pote.)	0.00	0.00	0.00	0.00	0.00	0.00
	DEF (Deficiente)	0.00	0.00	0.00	0.00	0.00	0.00
	DUD (Dudoso)	0.00	0.00	0.00	0.00	0.00	0.00
	PER (Pérdida)	0.00	0.00	0.00	0.00	0.00	0.00

Institución	ABR 2022 (SBS: MAR 2022)		MAY 2022 (SBS: ABR 2022)		JUN 2022 (SBS: MAY 2022)		JUL 2022 (SBS: JUN 2022)		AGO 2022 (SBS: JUL 2022)		SET 2022 (SBS: AGO 2022)	
	Monto *	Dias V.	Monto *	Dias V.	Monto *	Dias V.	Monto *	Dias V.	Monto *	Dias V.	Monto *	Dias V.

Reporte SBS/Microfinanzas por entidades

Sin Información

Rectificaciones SBS

Entidad	Periodo SBS	Cuenta	Concepto Rectificación	Dice	Debe Decir
---------	-------------	--------	------------------------	------	------------

Aval/Codeudor

Montos expresados en unidades de soles*

Es Avalista de:

Información reportada por la SBS al 28/02/2023

Tipo Doc	Nro Documento	Nombre/Razón Social	Act	Pre	12m
----------	---------------	---------------------	-----	-----	-----

Montos expresados en unidades de soles*

Quiénes lo Avalan:

Información reportada por la SBS al 28/02/2023

Tipo Doc	Nro Documento	Nombre/Razón Social	Act	Pre	12m
----------	---------------	---------------------	-----	-----	-----

Montos expresados en unidades de soles*

Es Avalista de:

Información Reportada por Entidades de Microfinanzas / Otros Créditos

Tipo Doc	Nro Documento	Nombre/Razón Social	Act	Pre	12m
----------	---------------	---------------------	-----	-----	-----

Montos expresados en unidades de soles*

Quiénes lo Avalan:

Información Reportada por Entidades de Microfinanzas / Otros Créditos

Tipo Doc	Nro Documento	Nombre/Razón Social	Act	Pre	12m
----------	---------------	---------------------	-----	-----	-----

Documentos Protestados como Deudor/Aceptante

Montos expresados en unidades*

Reportado por la Cámara de Comercio de Lima (CCL)

Documentos Protestados sin Regularizar

	# Doc	Monto (S/) *	Max Días Venc.
Total:	0	0,00	

Tipo de Cambio 3.762

Nro. Secuencia	Tip. **	Acreeudor/Girador	Tipo Doc.	Moneda	Monto *	Monto * (S/)	Boletín	F. Protesto	F. Venc	Días Venc.
----------------	---------	-------------------	-----------	--------	---------	--------------	---------	-------------	---------	------------

**PR: Protestos, CJ: Cobranza Judicial, MO: Moras, PP: Procesos Penales

Montos expresados en unidades*

Reportado por la Cámara de Comercio de Lima (CCL)

Documentos Protestados Regularizados

	# Doc	Monto (S/) *
Total:	0	0,00

Nro. Secuencia	Tip. **	Acreeudor/Girador	Tipo Doc.	Moneda	Monto *	Monto * (S/)	Boletín	F. Protesto	F. Venc.	F. Reg
----------------	---------	-------------------	-----------	--------	---------	--------------	---------	-------------	----------	--------

**PR: Protestos, CJ: Cobranza Judicial, MO: Moras, PP: Procesos Penales

Detalle de Vencidos

Comercio Exterior

Montos expresados en unidades de dólares

Muestra información reportada por la SUNAT desde el 07/02/2011

Resumen por Ejercicio

Ejercicio	Actividad	Número de Operaciones	Importe USD *	N° Países	3 países con mayor número de operaciones
2023	EXPORTACIÓN	5	555.172,72	3	GERMANY, RUSSIAN FEDERATION, UNITED STATES
2022	EXPORTACIÓN	25	4.042.305,04	5	GERMANY, UNITED STATES, CANADA
	IMPORTACIÓN	1	1.105,00	1	BRAZIL
2021	EXPORTACIÓN	21	2.382.256,94	5	GERMANY, UNITED STATES, BELGIUM
2020	EXPORTACIÓN	20	2.967.080,87	3	GERMANY, UNITED STATES, CANADA
2019	EXPORTACIÓN	19	2.341.096,28	3	GERMANY, UNITED STATES, CANADA
	IMPORTACIÓN	2	123.349,00	2	BRAZIL, UNITED STATES

Resumen por Meses

Actividad	Ejercicio	Mes	Número de Operaciones	Importe USD *	N° Países	3 países con mayor número de operaciones
EXPORTACIÓN	2023	MARZO	1	51.616,14	1	RUSSIAN FEDERATION
		FEBRERO	1	78.068,99	1	GERMANY
		ENERO	3	425.487,59	1	GERMANY, UNITED STATES
	2022	DICIEMBRE	3	354.581,83	1	CANADA, GERMANY, UNITED STATES
		NOVIEMBRE	4	649.827,34	1	UNITED STATES, CANADA, GERMANY
		OCTUBRE	1	101.607,89	1	GERMANY
		SETIEMBRE	5	891.782,48	1	GERMANY, UNITED STATES
		AGOSTO	1	206.957,90	1	GERMANY
		MARZO	2	425.739,20	1	BELGIUM, GERMANY
		FEBRERO	4	545.650,61	1	GERMANY, UNITED STATES
	2021	ENERO	5	866.157,79	1	GERMANY, UNITED STATES, UNITED KINGDOM
		DICIEMBRE	4	396.720,42	1	GERMANY, UNITED STATES, BELGIUM
		NOVIEMBRE	3	264.892,43	1	CANADA, GERMANY, UNITED STATES
		OCTUBRE	4	728.376,21	1	GERMANY, UNITED STATES
		SETIEMBRE	3	310.931,23	1	GERMANY
		AGOSTO	1	2.330,29	1	GERMANY
		JULIO	2	404.332,30	1	GERMANY
	2020	FEBRERO	1	134.625,32	1	GERMANY
		ENERO	3	140.048,74	1	UNITED STATES, UNITED KINGDOM
		DICIEMBRE	6	816.571,78	2	GERMANY, CANADA, UNITED STATES
		NOVIEMBRE	4	656.197,25	2	GERMANY, UNITED STATES
		OCTUBRE	1	255.559,92	2	GERMANY
		SETIEMBRE	2	432.017,96	2	GERMANY
		AGOSTO	1	63.889,98	2	GERMANY
		JULIO	1	63.889,98	2	GERMANY
		MARZO	2	211.445,42	2	GERMANY
		ENERO	3	467.508,58	2	CANADA, GERMANY, UNITED STATES
2019	DICIEMBRE	4	449.663,85	2	GERMANY, CANADA	
	NOVIEMBRE	3	454.691,30	2	GERMANY, UNITED STATES	
	OCTUBRE	2	275.883,01	2	GERMANY, UNITED STATES	
	SETIEMBRE	1	191.669,94	2	GERMANY	
	AGOSTO	2	273.540,38	2	GERMANY, UNITED STATES	
	JULIO	1	127.779,96	2	GERMANY	
	FEBRERO	4	365.929,87	2	GERMANY, UNITED STATES	
IMPORTACIÓN	2019	ENERO	2	201.937,97	2	CANADA, GERMANY
		OCTUBRE	1	60.000,00	1	UNITED STATES
		SETIEMBRE	1	63.349,00	1	BRAZIL

PUBLICACIÓN DIARIO "EL PERUANO"

Reporte Otros Créditos

Institución	OCT 2022		NOV 2022		DIC 2022		ENE 2023		FEB 2023		MAR 2023	
	Monto *	Dias V.	Monto *	Dias V.	Monto *	Dias V.	Monto *	Dias V.	Monto *	Dias V.	Monto *	Dias V.

Institución	ABR 2022		MAY 2022		JUN 2022		JUL 2022		AGO 2022		SET 2022	
	Monto *	Dias V.	Monto *	Dias V.	Monto *	Dias V.	Monto *	Dias V.	Monto *	Dias V.	Monto *	Dias V.

Reporte Otros Créditos por entidades

Sin Información