

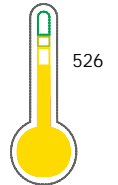
El reporte contiene solo los títulos seleccionados 

- |                                                         |                                                         |                                                            |                                                         |                                                           |                                                           |
|---------------------------------------------------------|---------------------------------------------------------|------------------------------------------------------------|---------------------------------------------------------|-----------------------------------------------------------|-----------------------------------------------------------|
| <input checked="" type="checkbox"/> Información General | <input checked="" type="checkbox"/> Consulta Rápida     | <input checked="" type="checkbox"/> Principales Acreedores | <input checked="" type="checkbox"/> Detalle Variación   | <input checked="" type="checkbox"/> Posición Histórica    | <input checked="" type="checkbox"/> Gráficos              |
| <input checked="" type="checkbox"/> Rep. Vencidos       | <input checked="" type="checkbox"/> Rep. SBS/Microf.    | <input checked="" type="checkbox"/> SBS/Microf. Entidades  | <input checked="" type="checkbox"/> Rectificaciones SBS | <input checked="" type="checkbox"/> Avalados/Avalistas    | <input checked="" type="checkbox"/> Hechos de Importancia |
| <input checked="" type="checkbox"/> Documentos CCL      | <input checked="" type="checkbox"/> Detalle de Vencidos | <input checked="" type="checkbox"/> Comercio Exterior      | <input checked="" type="checkbox"/> Otros Créditos      | <input checked="" type="checkbox"/> Otros Créd. Entidades | <input checked="" type="checkbox"/> Otros Rep. Negativos  |

RUC 20603903359 - SILVESTRE INTERNATIONAL COMPANY S.A.C.

Fecha Proceso	Tipo Doc.	N. Doc.	Nota	Deuda Total *	Var.	Actual	Previo	12m
21/12/2021	RUC	20603903359	0.000	898.752,25				

Score Sentinel



Riesgo Medio

\* La persona consultada cuenta con los siguientes créditos e indicadores.

Línea de Crédito

Está Avalado

## Sentinel Sabio

Bancarizado: SI

## Recomendación de Sentinel Sabio

Evaluación Crediticia


**OBSERVAR**  
 Producto Genérico

Detalle:

- Presenta estado de riesgo medio

Cuota Estimada Mensual

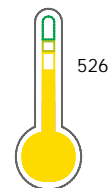
S/ 41456,



## Score Sentinel

Nivel de Riesgo

Riesgo Medio



Recomendación:

En este nivel de riesgo, 26 de 100  
empresas podrían caer en incumplimiento  
en los próximos 12 meses

## Información General

### Datos Principales

25/11/2021: Última actualización de información reportada por SUNAT

Razón Social:	SILVESTRE INTERNATIONAL COMPANY S.A.C.		
Nombre Comercial:	-		
Tipo de Contribuyente:	SOCIEDAD ANONIMA CERRADA		
Estado de Contribuyente:	ACTIVO	Condición del Contribuyente:	HABIDO
Inicio de Actividades:	30/11/2018		
Tamaño contribuyente:	MEDIANO	Dependencia:	INTENDENCIA LIMA MEPECO
Actividad Económica Principal	VTA. MAY. DE OTROS PRODUCTOS.		
Actividad Económica Secundaria 1	-	Actividad Económica Secundaria 2	-
Fecha Inscripción RRPP:	30/11/2018	Número de Partida Registral:	-
Folio:	-	Asiento:	-

### Agente de retención

### Direcciones Registradas

Dirección	Fuente
AVENIDA NICOLAS DE AYLON NRO. 2941 DTO. 7A ZONA INDUSTRIAL EL AGUSTINO EL AGUSTINO - LIMA - LIMA	SUNAT - DOMICILIO FISCAL
CALLE CRISTOBAL DE PERALTA SUR NRO. 349 DTO. 501 URBANIZACION VALLE HERMOSO SANTIAGO DE SURCO - LIMA - LIMA	SUNAT - DEPOSITO
CALLE B NRO. 263 URBANIZACION INDUSTRIAL BOCA NEGRA CALLAO - PROV. CONST. DEL CALLAO - CALLAO	SUNAT - DEPOSITO
AVENIDA NICOLAS AYLON NRO. 2941 INT. 74 EL AGUSTINO - LIMA - LIMA	SUNAT - DEPOSITO
CALLE BELEN NRO. 550 URBANIZACION PERU SAN MARTIN DE PORRES - LIMA - LIMA (ALTURA CUADRA 26 AV. PERÚ)	SUNAT - SUCURSAL

### Representantes Legales

Nro Documento	Nombre de Representante	Act	Pre	12m	Fecha desde que ocupa Cargo	Cargo
06847093	ALVAREZ SILVESTRE JOSE ANTONIO				30/11/2018	GERENTE GENERAL
10215887	TUESTA AGUILAR MANUEL ANTONIO				17/12/2020	APODERADO

### Empresas Relacionadas a:

#### ALVAREZ SILVESTRE JOSE ANTONIO

Ruc	Razón Social	Semáforos			Fecha desde que ocupa Cargo	Cargo	Estado
		Act	Pre	12m			
20550641489	CORPORACION ASIA GLOBAL SOCIEDAD ANONIMA CERRADA-CORPORAC				09/11/2012	GERENTE GENERAL	BAJA DE OFICIO

#### TUESTA AGUILAR MANUEL ANTONIO

Ruc	Razón Social	Semáforos			Fecha desde que ocupa Cargo	Cargo	Estado
		Act	Pre	12m			
20536335791	YMD ASOCIADOS SRL				31/05/2010	-	BAJA DE OFICIO
20603709994	BUSINESS MANAGEMENT S.A.C.				16/10/2018	-	BAJA DE OFICIO
20603923465	AGRO FERTILIVE PERU S.A.C.				13/12/2018	-	SUSPENSION TEMPORAL

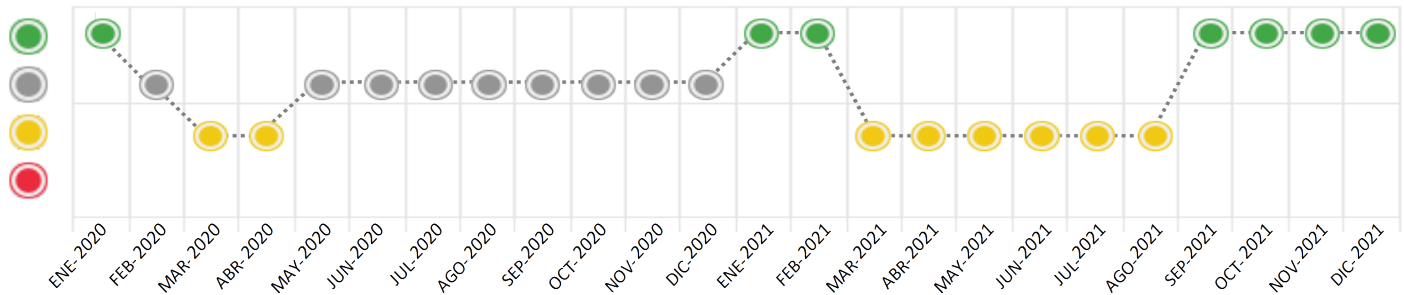
## Consulta Rápida

## Documento de identidad consultado

Fecha Proceso	Tipo Doc.	N. Doc.	Nombre o Raz. Social	Nota	Deuda Total *	Var.	Actual	Previo	12m
21/12/2021	RUC	20603903359	SILVESTRE INTERNATIONAL COMPANY S.A.C.	0.000	898.752,25				

Montos expresados en unidades de soles\*

Semáforos de los últimos 24 meses



Semáforo	Descripción
	No registra información de deudas
	Mínimo Riesgo: Sin deudas vencidas
	Mediano Riesgo: Deudas con poco atraso*
	Alto Riesgo: Deudas con atraso significativo*

\*Semáforo deuda menor: Deuda vencida menor S/ 100 personas naturales o menor S/ 500 personas jurídicas

Verde:  $0 \leq \text{Sem.} < 0.001$   
 Amarillo:  $0.001 \leq \text{Sem.} \leq 2$   
 Rojo:  $2 < \text{Sem.} \leq 6$

Variación	Descripción
	Variación Negativa: La nueva información reportada ha incrementado tu riesgo crediticio
	Variación Positiva: La nueva información ha mejorado tu posición de riesgo
	Variación Porcentual Positiva: El monto total reportado por la SBS/Microfinanzas o número de instituciones financieras ha aumentado
	Variación Porcentual Negativa: El monto total reportado por la SBS/Microfinanzas o número de instituciones financieras ha disminuido
	Aproximadamente igual o igual

## Detalle de la deuda SBS/Microfinanzas

Entidad	Deuda Anterior			Deuda a DIC 2021				Rect. (1)	Disc.
	JUN 2021	SET 2021	NOV 2021	Fecha Inf.	Calif. (2)	Monto *	Días Venc.		
BBVA		408.400,00	398.900,00	30/11/2021	NOR	406.200,00			
MITSUI AUTO FINANCE PERÚ S A	72.757,22	409.708,84	390.398,88	30/11/2021	NOR	392.552,25			
CMAC PIURA			100.000,00	30/11/2021	NOR	100.000,00			
BCP		0,00	0,00	30/11/2021	NOR	0,00			
SCOTIABANK	392.942,52	0,00	17,69	30/11/2021	NOR	0,00			
<b>TOTAL</b>	<b>465.699,74</b>	<b>818.108,84</b>	<b>889.316,57</b>			<b>898.752,25</b>			

(1) Ver detalle en el cuadro de Rectificaciones SBS

(2) NOR: Normal, CPP: Con Problemas Potenciales, DEF: Deficiente, DUD: Dudoso, PER: Pérdida, SCAL: Sin Calificación

## Detalle de la deuda de Otros Créditos

Entidad	Deuda Anterior			Deuda a DIC 2021				Disc.
	JUN 2021	SET 2021	NOV 2021	Fecha Inf.	Calif. (2)	Monto	Días Venc.	
<b>TOTAL</b>								

(2) NOR: Normal, CPP: Con Problemas Potenciales, DEF: Deficiente, DUD: Dudoso, PER: Pérdida, SCAL: Sin Calificación

## Detalle de vencidos

# Doc	Fuente - Acreedor	Monto *	Días Venc.
-------	-------------------	---------	------------

## Utilización de Líneas de Crédito

Instituciones	**	Línea Aprobada	Línea No Utilizada	Línea Utilizada	% L. Utli.
BCP	DES		274.871,47		
SCOTIABANK	DES		609.300,00		
SCOTIABANK	PRE		4,06		
<b>TOTAL</b>			<b>884.175,53</b>		<b>0%</b>

\*\*(DES): Descuentos, (PRE): Préstamos

## Principales Acreedores

Montos expresados en unidades de soles\*

## Resumen de Deudas

Descripción de la Deuda	Monto *	Días
Deuda total SBS al 30/11/2021	898.752,25	
% Calificación normal	100.00	
Peor Calificación (2)	NOR	
Otros Créditos	0,00	****

## Detalle de deuda SBS/Microfinanzas

Institución SBS	Calif. (2)	Saldo *	% Ven.	Días Venc.	Rect.(1)
BBVA	NOR	406.200,00	0.00		
MITSUI AUTO FINANCE PERÚ S A	NOR	392.552,25	0.00		
CMAC PIURA	NOR	100.000,00	0.00		
BCP	NOR	0,00	0.00		
SCOTIABANK	NOR	0,00	0.00		
<b>Deuda Total SBS/MicroFinanzas</b>		<b>898.752,25</b>	<b>0</b>		

## Detalle de Riesgos SBS/Microfinanzas

Concepto	Saldo *
Deuda Directa	898.752,25
Deuda Indirecta	0,00
Deuda Castigada	0,00
Deuda Total SBS/MicroFinanzas	898.752,25
Línea Tarj. Cred. No utilizada	0,00
Total Riesgo SBS/MicroFinanzas	898.752,25

## Detalle de deuda Otros Créditos

Empresa	Calif. (2)	Saldo *	% Ven.	Días Venc.	Disc.
Deuda Total Otros Créditos		0,00	0		

## Detalle de vencidos

# Doc	Fuente - Acreedor	Monto *	Días Venc.
-------	-------------------	---------	------------

## Detalle Variación

Montos expresados en unidades de soles\*

## Resumen de la variación

Descripción de la deuda	23/11/2021	21/12/2021	Variación
Score	0.000	0.000	0.000
Nro. Entidades SBS/Microf.	5	5	0
Riesgo Total SBS/Microf. *	889.316,57	898.752,25	
Deuda Directa	889.316,57	898.752,25	9.435,68
Deuda Indirecta	0,00	0,00	0,00
Deuda Castigada	0,00	0,00	0,00

Variación del Riesgo Total SBS/Microf. *	Antes	21/12/2021	Variación
Último Mes	889.316,57	898.752,25	9.435,68
Último Trimestre	818.108,84	898.752,25	80.643,41
Último Semestre	465.699,74	898.752,25	433.052,51
Último Año	0,00	898.752,25	898.752,25

Calificación SBS/Microf.	23/11/2021	21/12/2021	Variación
% NOR (Normal)	100.00	100.00	
% CPP (Con Problemas Potenciales)	0.00	0.00	0.00
% DEF (Deficiente)	0.00	0.00	0.00
% DUD (Dudoso)	0.00	0.00	0.00
% PER (Pérdida)	0.00	0.00	0.00

Deuda vencida *	23/11/2021	21/12/2021	Variación
Total deuda vencida	0,00	0,00	0,00
Deuda por Otros Créditos *	23/11/2021	21/12/2021	Variación

Total deuda otros créditos	0,00	0,00	0,00
----------------------------	------	------	------












## Detalle de la variación

Fuente - Acreedor *	23/11/2021	21/12/2021	Variación
---------------------	------------	------------	-----------

## Posición Histórica

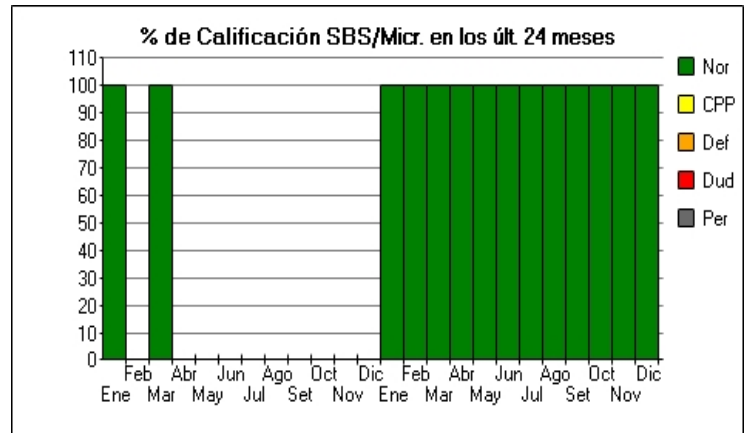
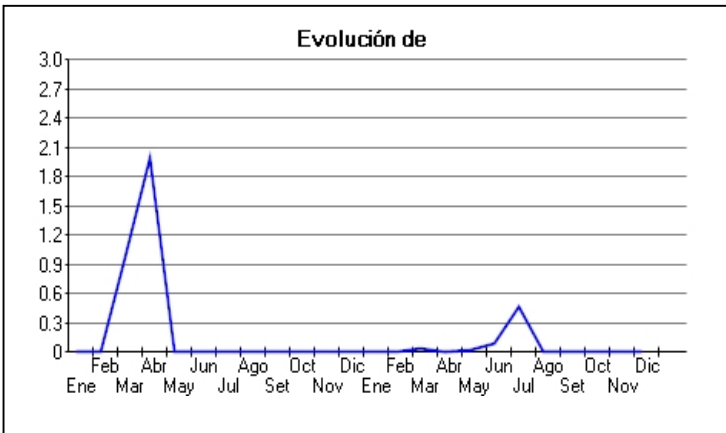
Montos expresados en unidades de soles\*

Fecha de Proceso	Sema. Actual	Sem. Riesgo	Var.	Superintendencia de Banca y Seguros (SBS/Microfinan.)				Otros Créditos	Otros Vencidos *				Ctas. Cerr./Anu.		Otros Repor. Negati.		
				# Enti.	Deuda Total *	% Cali. normal	Peor Califi.(2)		Deuda Vencida *	Protestos	Docs. Impagos	Deuda Tributaria	Deuda Laboral	Cta. Cte.		Tar. Créd.	
21/12/202	●	0.000	⊘	5	898.752,25	100.00	NOR	0,00	0,00	0,00	0,00	0,00	0,00	0	0	0	
23/11/202	●	0.000	⊘	5	889.316,57	100.00	NOR	0,00	0,00	0,00	0,00	0,00	0,00	0,00	0	0	0
22/10/202	●	0.000	⊘	4	823.202,80	100.00	NOR	0,00	0,00	0,00	0,00	0,00	0,00	0,00	0	0	0
23/09/202	●	0.000	⊘	4	818.108,84	100.00	NOR	0,00	0,00	0,00	0,00	0,00	0,00	0,00	0	0	0
15/09/202	●	0.000	▲	4	1.705.227,74	100.00	NOR	0,00	0,00	0,00	0,00	0,00	0,00	0,00	0	0	0
13/09/202	●	0.001	▬	4	1.705.227,74	100.00	NOR	0,00	0,00	0,00	0,00	0,00	0,00	726,63	0	0	0
24/08/202	●	0.002	▲	4	1.705.227,74	100.00	NOR	0,00	0,00	0,00	589,08	0,00	726,63	0	0	0	
23/08/202	●	0.351	⊘	4	1.705.227,74	100.00	NOR	0,00	0,00	0,00	589,08	224.787,00	726,63	0	0	0	
16/08/202	●	0.468	▬	4	1.222.134,53	100.00	NOR	0,00	0,00	0,00	589,08	224.787,00	726,63	0	0	0	
09/08/202	●	0.470	▬	4	1.222.134,53	100.00	NOR	0,00	0,00	0,00	589,08	225.773,00	726,63	0	0	0	
02/08/202	●	0.469	▬	4	1.222.134,53	100.00	NOR	0,00	0,00	0,00	541,08	225.250,00	726,63	0	0	0	
26/07/202	●	0.468	▼	4	1.222.134,53	100.00	NOR	0,00	0,00	0,00	541,08	224.858,00	726,63	0	0	0	
24/07/202	●	0.003	⊘	4	1.222.134,53	100.00	NOR	0,00	0,00	0,00	541,08	0,00	726,63	0	0	0	
08/07/202	●	0.008	▬	2	465.699,74	100.00	NOR	0,00	0,00	0,00	541,08	0,00	726,63	0	0	0	
05/07/202	●	0.008	▬	2	465.699,74	100.00	NOR	0,00	0,00	0,00	541,08	0,00	726,63	0	0	0	
28/06/202	●	0.098	▬	2	465.699,74	100.00	NOR	0,00	0,00	0,00	541,08	8.954,00	6.329,63	0	0	0	
23/06/202	●	0.086	▲	2	465.699,74	100.00	NOR	0,00	0,00	0,00	541,08	7.018,00	6.340,63	0	0	0	
21/06/202	●	0.474	▼	2	74.012,37	100.00	NOR	0,00	0,00	0,00	541,08	7.018,00	6.340,63	0	0	0	
08/06/202	●	0.050	▬	2	74.012,37	100.00	NOR	0,00	0,00	0,00	541,08	0,00	726,63	0	0	0	
25/05/202	●	0.029	▲	2	74.012,37	100.00	NOR	0,00	0,00	0,00	17,04	0,00	726,63	0	0	0	
24/05/202	●	0.384	⊘	2	74.012,37	100.00	NOR	0,00	0,00	0,00	17,04	4.970,00	5.892,63	0	0	0	
17/05/202	●	0.302	▼	2	96.915,79	100.00	NOR	0,00	0,00	0,00	17,04	4.970,00	5.892,63	0	0	0	
15/05/202	●	0.091	▬	2	96.915,79	100.00	NOR	0,00	0,00	0,00	17,04	0,00	2.248,63	0	0	0	
10/05/202	●	0.090	▬	2	96.915,79	100.00	NOR	0,00	0,00	0,00	0,00	0,00	2.248,63	0	0	0	
27/04/202	●	0.014	▼	2	96.915,79	100.00	NOR	0,00	0,00	0,00	0,00	0,00	726,63	0	0	0	
26/04/202	●	0.000	▲	2	96.915,79	100.00	NOR	0,00	0,00	0,00	0,00	0,00	0,00	0	0	0	
23/04/202	●	0.457	⊘	2	96.915,79	100.00	NOR	0,00	0,00	0,00	0,00	25.173,00	3.610,00	0	0	0	
19/04/202	●	0.451	▼	2	98.592,22	100.00	NOR	0,00	0,00	0,00	0,00	25.173,00	3.610,00	0	0	0	
05/04/202	●	0.000	▲	2	98.592,22	100.00	NOR	0,00	0,00	0,00	0,00	0,00	0,00	0	0	0	
25/03/202	●	0.043	⊘	2	98.592,22	100.00	NOR	0,00	0,00	0,00	2.194,13	0,00	0,00	0	0	0	
10/03/202	●	0.042	▼	2	100.383,55	100.00	NOR	0,00	0,00	0,00	2.194,13	0,00	0,00	0	0	0	
26/02/202	●	0.000	⊘	2	100.383,55	100.00	NOR	0,00	0,00	0,00	0,00	0,00	0,00	0	0	0	
23/01/202	●	0.000	▲	1	28.000,00	100.00	NOR	0,00	0,00	0,00	0,00	0,00	0,00	0	0	0	
31/12/202	●	0.000	▲	0	0,00	0,00		0,00	0,00	0,00	0,00	0,00	0,00	0	0	0	
28/12/202	●	3.000	▼	0	0,00	0,00		0,00	0,00	0,00	0,00	104.951,00	1.285,00	0	0	0	
21/12/202	●	3.000	▼	0	0,00	0,00		0,00	0,00	0,00	0,00	89.246,00	1.282,00	0	0	0	
15/12/202	●	3.000	▬	0	0,00	0,00		0,00	0,00	0,00	0,00	75.902,00	0,00	0	0	0	
09/12/202	●	3.000	▼	0	0,00	0,00		0,00	0,00	0,00	0,00	82.863,00	1.458,00	0	0	0	
30/11/202	●	0.000	▬	0	0,00	0,00		0,00	0,00	0,00	0,00	0,00	0,00	0	0	0	
31/10/202	●	0.000	▬	0	0,00	0,00		0,00	0,00	0,00	0,00	0,00	0,00	0	0	0	
30/09/202	●	0.000	▬	0	0,00	0,00		0,00	0,00	0,00	0,00	0,00	0,00	0	0	0	
31/08/202	●	0.000	▬	0	0,00	0,00		0,00	0,00	0,00	0,00	0,00	0,00	0	0	0	
31/07/202	●	0.000	▬	0	0,00	0,00		0,00	0,00	0,00	0,00	0,00	0,00	0	0	0	
30/06/202	●	0.000	▬	0	0,00	0,00		0,00	0,00	0,00	0,00	0,00	0,00	0	0	0	
31/05/202	●	0.000	▲	0	0,00	0,00		0,00	0,00	0,00	0,00	0,00	0,00	0	0	0	
27/05/202	●	2.000	▬	0	0,00	0,00		0,00	0,00	0,00	0,00	2.661,00	1.215,00	0	0	0	
18/05/202	●	2.000	▬	0	0,00	0,00		0,00	0,00	0,00	0,00	2.656,00	1.213,00	0	0	0	
11/05/202	●	2.000	▬	0	0,00	0,00		0,00	0,00	0,00	0,00	2.649,00	1.210,00	0	0	0	
04/05/202	●	2.000	▬	0	0,00	0,00		0,00	0,00	0,00	0,00	2.643,00	1.207,00	0	0	0	
28/04/202	●	2.000	▬	0	0,00	0,00		0,00	0,00	0,00	0,00	2.638,00	1.205,00	0	0	0	
27/04/202	●	2.000	⊘	0	0,00	0,00		0,00	0,00	0,00	0,00	2.631,00	1.202,00	0	0	0	
21/04/202	●	1.984	▬	1	30,04	100.00	NOR	0,00	0,00	0,00	0,00	2.631,00	1.202,00	0	0	0	
13/04/202	●	1.984	▬	1	30,04	100.00	NOR	0,00	0,00	0,00	0,00	2.625,00	1.199,00	0	0	0	
07/04/202	●	1.984	▼	1	30,04	100.00	NOR	0,00	0,00	0,00	0,00	2.619,00	1.196,00	0	0	0	
23/03/202	●	0.992	▼	1	30,04	100.00	NOR	0,00	0,00	0,00	0,00	2.598,00	1.187,00	0	0	0	

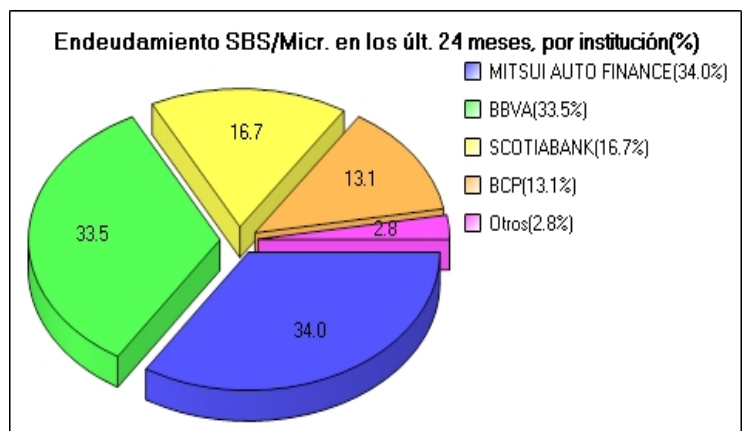
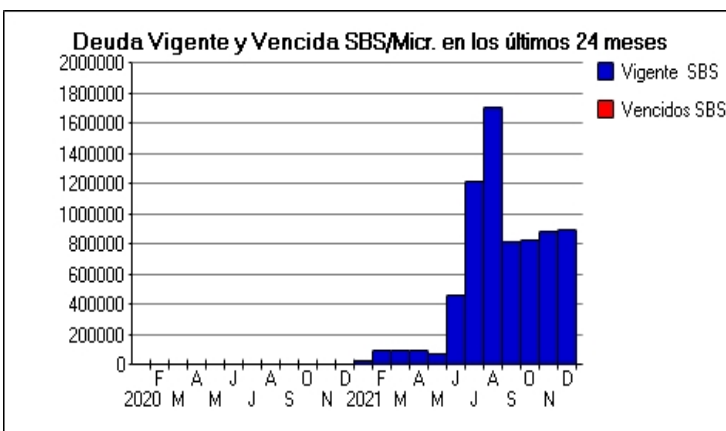
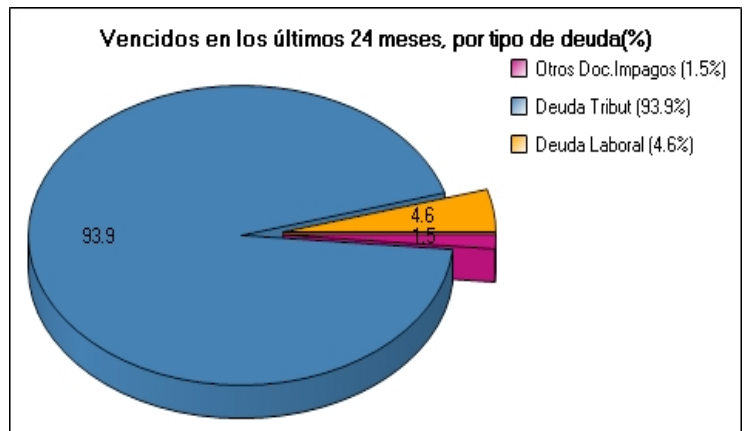
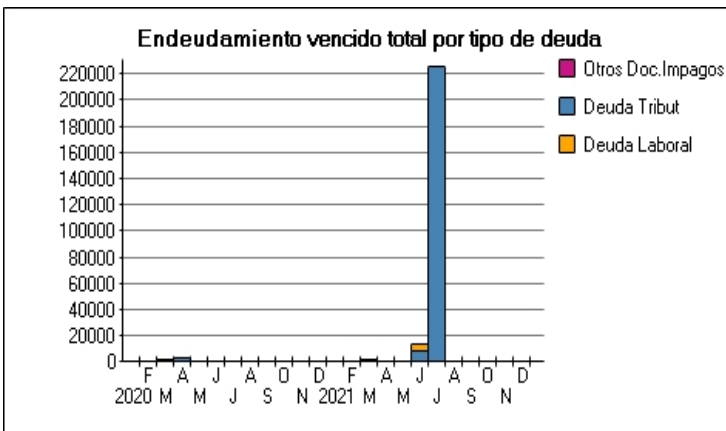
20/03/202		0.000		1	30,04	100.00		0,00	0,00	0,00	0,00	0,00	0,00	0	0	0	
24/02/202		0.000		0	0,00	0.00		0,00	0,00	0,00	0,00	0,00	0,00	0	0	0	
22/01/202		0.000		1	16,76	100.00		0,00	0,00	0,00	0,00	0,00	0,00	0	0	0	
07/01/202		0.000		1	37,33	100.00		0,00	0,00	0,00	0,00	0,00	0,00	0,00	0	0	0

Gráficos

Montos expresados en unidades de soles\*



NOR: Normal, CPP: Con Problemas Potenciales, DEF: Deficiente, DUD: Dudoso, PER: Pérdida, SCAL: Sin Calificación





## Reporte de Vencidos

Montos expresados en unidades de soles\*

Fuente - Acreedor	SET 2021			OCT 2021			NOV 2021			DIC 2021		
	# Docs.	Monto *	Dias V.	# Docs.	Monto *	Dias V.	# Docs.	Monto *	Dias V.	# Docs.	Monto *	Dias V.
Documentos Impagos												
SERVICIO DE ADMINISTRACION TRIBUTARIA - DEUDA		0,00	0		0,00			0,00			0,00	
Total	0			0			0			0		
Deuda Tributaria												
SUPERINTENDENCIA NACIONAL DE ADMINISTRACION		0,00			0,00			0,00			0,00	
Total	0			0			0			0		
Deuda Laboral												
SEGURO SOCIAL DE SALUD ESSALUD		0,00			0,00			0,00			0,00	
PRIMA AFP S.A.		0,00	0		0,00			0,00			0,00	
Total	0			0			0			0		

Montos expresados en unidades de soles\*

Fuente - Acreedor	MAY 2021			JUN 2021			JUL 2021			AGO 2021		
	# Docs.	Monto *	Dias V.	# Docs.	Monto *	Dias V.	# Docs.	Monto *	Dias V.	# Docs.	Monto *	Dias V.
Documentos Impagos												
SERVICIO DE ADMINISTRACION TRIBUTARIA - DEUDA	1	17,04	182	1	541,08	91	1	541,08	12	1	589,08	15
Total	1	17,04	182	1	541,08	91	1	541,08	12	1	589,08	15
Deuda Tributaria												
SUPERINTENDENCIA NACIONAL DE ADMINISTRACION		0,00	0	2	8.954,00	122	1	224.858,00	21		0,00	0
Total	0			2	8.954,00	122	1	224.858,00	21	0		
Deuda Laboral												
SEGURO SOCIAL DE SALUD ESSALUD		0,00	0	1	5.603,00	61		0,00			0,00	
PRIMA AFP S.A.	1	726,63	151	1	726,63	181	1	726,63	21	1	726,63	24
Total	1	726,63	151	2	6.329,63	181	1	726,63	21	1	726,63	24

Montos expresados en unidades de soles\*

Fuente - Acreedor	ENE 2021			FEB 2021			MAR 2021			ABR 2021		
	# Docs.	Monto *	Dias V.	# Docs.	Monto *	Dias V.	# Docs.	Monto *	Dias V.	# Docs.	Monto *	Dias V.
Documentos Impagos												
SERVICIO DE ADMINISTRACION TRIBUTARIA - DEUDA		0,00			0,00		1	2.194,13	12		0,00	0
Total	0			0			1	2.194,13	12	0		
Deuda Tributaria												
SUPERINTENDENCIA NACIONAL DE ADMINISTRACION		0,00			0,00			0,00			0,00	0
Total	0			0			0			0		
Deuda Laboral												
SEGURO SOCIAL DE SALUD ESSALUD		0,00			0,00			0,00			0,00	
PRIMA AFP S.A.		0,00			0,00			0,00		1	726,63	12
Total	0			0			0			1	726,63	12

## Reporte SBS/Microfinanzas

Montos expresados en unidades de soles\*

Última fecha reportada por la SBS : 30/11/2021

ÚLTIMOS 6 MESES		JUL 2021 (SBS: JUN 2021)	AGO 2021 (SBS: JUL 2021)	SET 2021 (SBS: AGO 2021)	OCT 2021 (SBS: SET 2021)	NOV 2021 (SBS: OCT 2021)	DIC 2021 (SBS: NOV 2021)
% Porcentaje de Calificación	NOR (Normal)	100.00	100.00	100.00	100.00	100.00	100.00
	CPP (Con Problemas Pote.)	0.00	0.00	0.00	0.00	0.00	0.00
	DEF (Deficiente)	0.00	0.00	0.00	0.00	0.00	0.00
	DUD (Dudoso)	0.00	0.00	0.00	0.00	0.00	0.00
	PER (Pérdida)	0.00	0.00	0.00	0.00	0.00	0.00

Institución	JUL 2021 (SBS: JUN 2021)		AGO 2021 (SBS: JUL 2021)		SET 2021 (SBS: AGO 2021)		OCT 2021 (SBS: SET 2021)		NOV 2021 (SBS: OCT 2021)		DIC 2021 (SBS: NOV 2021)	
	Monto *	Dias V.	Monto *	Dias V.	Monto *	Dias V.	Monto *	Dias V.	Monto *	Dias V.	Monto *	Dias V.
BBVA	385.800,00		404.000,00		408.400,00		413.400,00		398.900,00		406.200,00	

MITSUI AUTO FINANCE PERÚ S A	71.760,88	407.221,37	409.708,84	409.802,80	390.398,88	392.552,25
CMAC PIURA					100.000,00	100.000,00
BCP	367.514,39	478.215,96	0,00	0,00	0,00	0,00
SCOTIABANK	397.059,26	415.790,41	0,00	0,00	17,69	0,00
TOTAL	1.222.134,53	1.705.227,74	818.108,84	823.202,80	889.316,57	898.752,25

Última fecha reportada por la SBS : 30/11/2021

Operación	JUL 2021 (SBS: JUN 2021)		AGO 2021 (SBS: JUL 2021)		SET 2021 (SBS: AGO 2021)		OCT 2021 (SBS: SET 2021)		NOV 2021 (SBS: OCT 2021)		DIC 2021 (SBS: NOV 2021)	
	Monto *	Dias V.	Monto *	Dias V.	Monto *	Dias V.	Monto *	Dias V.	Monto *	Dias V.	Monto *	Dias V.
RESUMEN												
- Total Deuda	1.222.134,53		1.705.227,74		818.108,84		823.202,80		889.316,57	1	898.752,25	
- Línea No Utilizada	1.518,34		180.380,18		276.364,27		899.847,77		868.285,62		884.175,53	
- Garantías	548.610,00		1.238.641,00		819.416,00		819.604,00		1.066.955,00		1.071.263,00	
CREDITOS DIRECTOS												
- CREDITOS VIGENTES	1.222.134,53		1.705.227,74		818.108,84		823.202,80		889.316,57	1	898.752,25	
-- MedE: Préstamos											898.752,25	
--- NoRevolventes											898.752,25	
-- Pyme: SobregirosCC									17,69	1		
-- Pyme: Descuentos	764.573,65		894.006,37									
--- Letras	397.059,26		415.790,41									
--- Otros	367.514,39		478.215,96									
-- Pyme: Préstamos	457.560,88		811.221,37		818.108,84		823.202,80		889.298,88			
--- NoRevolventes	457.560,88		811.221,37		818.108,84		823.202,80		889.298,88			
LINEA NO UTIL. Y CRED. NO DESEMB.												
- LinCredDescuentos	1.514,49		180.376,14		276.360,19		899.843,64		868.281,64		884.171,47	
- LinCredPréstamos	3,85		4,04		4,08		4,13		3,98		4,06	
GARANTIAS												
- GARANTIAS RECIBIDAS	548.611,76		1.238.642,73		819.417,68		819.605,60		1.066.957,16		1.071.263,91	
-- 1eraGEquipoTransporte	71.760,88		73.278,89		72.129,36		409.335,70		390.398,88		392.552,25	
-- OtrasGtiasNoPref			333.942,48		337.579,48		467,10		186.159,40		186.159,40	
-- GtiasNoPref(AvalyFianza)	476.850,88		831.421,36		409.708,84		409.802,80		490.398,88		492.552,26	

Montos expresados en unidades de soles\*

Última fecha reportada por la SBS : 30/11/2021

6 MESES ANTERIORES		ENE 2021 (SBS: DIC 2020)	FEB 2021 (SBS: ENE 2021)	MAR 2021 (SBS: FEB 2021)	ABR 2021 (SBS: MAR 2021)	MAY 2021 (SBS: ABR 2021)	JUN 2021 (SBS: MAY 2021)
% Porcentaje de Calificación	NOR (Normal)	100.00	100.00	100.00	100.00	100.00	100.00
	CPP (Con Problemas Pote.)	0.00	0.00	0.00	0.00	0.00	0.00
	DEF (Deficiente)	0.00	0.00	0.00	0.00	0.00	0.00
	DUD (Dudoso)	0.00	0.00	0.00	0.00	0.00	0.00
	PER (Pérdida)	0.00	0.00	0.00	0.00	0.00	0.00

Institución	ENE 2021 (SBS: DIC 2020)		FEB 2021 (SBS: ENE 2021)		MAR 2021 (SBS: FEB 2021)		ABR 2021 (SBS: MAR 2021)		MAY 2021 (SBS: ABR 2021)		JUN 2021 (SBS: MAY 2021)	
	Monto *	Dias V.	Monto *	Dias V.	Monto *	Dias V.	Monto *	Dias V.	Monto *	Dias V.	Monto *	Dias V.
BBVA												
MITSUI AUTO FINANCE PERÚ S A			74.316,02		74.520,24		74.980,55		73.935,08		72.757,22	
CMAC PIURA												
BCP	28.000,00		26.067,53		24.071,98		21.935,24					
SCOTIABANK								77,29	7	392.942,52		
TOTAL	28.000,00		100.383,55		98.592,22		96.915,79		74.012,37	7	465.699,74	

Última fecha reportada por la SBS : 30/11/2021

Operación	ENE 2021 (SBS: DIC 2020)		FEB 2021 (SBS: ENE 2021)		MAR 2021 (SBS: FEB 2021)		ABR 2021 (SBS: MAR 2021)		MAY 2021 (SBS: ABR 2021)		JUN 2021 (SBS: MAY 2021)	
	Monto *	Dias V.	Monto *	Dias V.	Monto *	Dias V.	Monto *	Dias V.	Monto *	Dias V.	Monto *	Dias V.
RESUMEN												
- Total Deuda	28.000,00		100.383,55		98.592,22		96.915,79		74.012,37	7	465.699,74	
- Línea No Utilizada											1.502,60	
- Garantías			148.632,00		149.040,00		149.960,00		147.870,00		546.404,00	
CREDITOS DIRECTOS												
- CREDITOS VIGENTES	28.000,00		100.383,55		98.592,22		96.915,79		74.012,37	7	465.699,74	
-- Pyme: SobregirosCC								77,29	7			
-- Pyme: Descuentos											392.942,52	
--- Letras											392.942,52	

-- Pyme: Préstamos	28.000,00	100.383,55	98.592,22	96.915,79	73.935,08	72.757,22
--- NoRevolventes	28.000,00	100.383,55	98.592,22	96.915,79	73.935,08	72.757,22
LINEA NO UTIL. Y CRED. NO DESEMB.						
- LinCredDescuentos						1.498,79
- LinCredPréstamos						3,81
GARANTIAS						
- GARANTIAS RECIBIDAS		148.632,04	149.040,48	149.961,10	147.870,16	546.404,44
-- 1eraGEquipoTransporte				74.980,55	73.935,08	72.757,22
-- OtrasGtiasNoPref		74.316,02	74.520,24			
-- GtiasNoPref(AvalyFianza)		74.316,02	74.520,24	74.980,55	73.935,08	473.647,22

## Reporte SBS/Microfinanzas por entidades

Reportado por : BBVA

Última fecha reportada por la SBS : 30/11/2021

Operación	JUL 2021 (SBS: JUN2021)		AGO 2021 (SBS: JUL2021)		SET 2021 (SBS: AGO2021)		OCT 2021 (SBS: SET2021)		NOV 2021 (SBS: OCT2021)		DIC 2021 (SBS: NOV2021)	
	Monto *	Dias V.	Monto *	Dias V.	Monto *	Dias V.	Monto *	Dias V.	Monto *	Dias V.	Monto *	Dias V.
Calificación (2)	NOR		NOR		NOR		NOR		NOR		NOR	
RESUMEN												
- Total Deuda	385.800,00		404.000,00		408.400,00		413.400,00		398.900,00		406.200,00	
CREDITOS DIRECTOS												
- CRÉDITOS VIGENTES	385.800,00		404.000,00		408.400,00		413.400,00		398.900,00		406.200,00	
-- MedE: Préstamos											406.200,00	
--- NoRevolventes											406.200,00	
-- Pyme: Préstamos	385.800,00		404.000,00		408.400,00		413.400,00		398.900,00			
--- NoRevolventes	385.800,00		404.000,00		408.400,00		413.400,00		398.900,00			

Última fecha reportada por la SBS : 30/11/2021

Operación	ENE 2021 (SBS: DIC2020)		FEB 2021 (SBS: ENE2021)		MAR 2021 (SBS: FEB2021)		ABR 2021 (SBS: MAR2021)		MAY 2021 (SBS: ABR2021)		JUN 2021 (SBS: MAY2021)	
	Monto *	Dias V.	Monto *	Dias V.	Monto *	Dias V.	Monto *	Dias V.	Monto *	Dias V.	Monto *	Dias V.
Calificación (2)												
RESUMEN												

Reportado por : MITSUI AUTO FINANCE PERÚ S A

Última fecha reportada por la SBS : 30/11/2021

Operación	JUL 2021 (SBS: JUN2021)		AGO 2021 (SBS: JUL2021)		SET 2021 (SBS: AGO2021)		OCT 2021 (SBS: SET2021)		NOV 2021 (SBS: OCT2021)		DIC 2021 (SBS: NOV2021)	
	Monto *	Dias V.	Monto *	Dias V.	Monto *	Dias V.	Monto *	Dias V.	Monto *	Dias V.	Monto *	Dias V.
Calificación (2)	NOR		NOR		NOR		NOR		NOR		NOR	
RESUMEN												
- Total Deuda	71.760,88		407.221,37		409.708,84		409.802,80		390.398,88		392.552,25	
- Garantías	143.520,00		814.441,00		819.416,00		819.604,00		780.796,00		785.104,00	
CREDITOS DIRECTOS												
- CRÉDITOS VIGENTES	71.760,88		407.221,37		409.708,84		409.802,80		390.398,88		392.552,25	
-- MedE: Préstamos											392.552,25	
--- NoRevolventes											392.552,25	
-- Pyme: Préstamos	71.760,88		407.221,37		409.708,84		409.802,80		390.398,88			
--- NoRevolventes	71.760,88		407.221,37		409.708,84		409.802,80		390.398,88			
GARANTIAS												
- GARANTIAS RECIBIDAS	143.521,76		814.442,73		819.417,68		819.605,60		780.797,76		785.104,51	
-- 1eraGEquipoTransporte	71.760,88		73.278,89		72.129,36		409.335,70		390.398,88		392.552,25	
-- OtrasGtiasNoPref			333.942,48		337.579,48		467,10					
-- GtiasNoPref(AvalyFianza)	71.760,88		407.221,36		409.708,84		409.802,80		390.398,88		392.552,26	

Última fecha reportada por la SBS : 30/11/2021

Operación	ENE 2021 (SBS: DIC2020)		FEB 2021 (SBS: ENE2021)		MAR 2021 (SBS: FEB2021)		ABR 2021 (SBS: MAR2021)		MAY 2021 (SBS: ABR2021)		JUN 2021 (SBS: MAY2021)	
	Monto *	Dias V.	Monto *	Dias V.	Monto *	Dias V.	Monto *	Dias V.	Monto *	Dias V.	Monto *	Dias V.
Calificación (2)												
RESUMEN												

Calificación (2)		NOR	NOR	NOR	NOR	NOR
RESUMEN						
- Total Deuda		74.316,02	74.520,24	74.980,55	73.935,08	72.757,22
- Garantías		148.632,00	149.040,00	149.960,00	147.870,00	145.514,00
CREDITOS DIRECTOS						
- CRÉDITOS VIGENTES		74.316,02	74.520,24	74.980,55	73.935,08	72.757,22
-- Pyme:Préstamos		74.316,02	74.520,24	74.980,55	73.935,08	72.757,22
--- NoRevolventes		74.316,02	74.520,24	74.980,55	73.935,08	72.757,22
GARANTIAS						
- GARANTIAS RECIBIDAS		148.632,04	149.040,48	149.961,10	147.870,16	145.514,44
-- 1eraGEquipoTransporte				74.980,55	73.935,08	72.757,22
-- OtrasGtiasNoPref		74.316,02	74.520,24			
-- GtiasNoPref(AvalyFianza)		74.316,02	74.520,24	74.980,55	73.935,08	72.757,22

Reportado por : CMAC PIURA

Última fecha reportada por la SBS : 30/11/2021

Operación	JUL 2021 (SBS: JUN2021)		AGO 2021 (SBS: JUL2021)		SET 2021 (SBS: AGO2021)		OCT 2021 (SBS: SET2021)		NOV 2021 (SBS: OCT2021)		DIC 2021 (SBS: NOV2021)	
	Monto *	Dias V.	Monto *	Dias V.	Monto *	Dias V.	Monto *	Dias V.	Monto *	Dias V.	Monto *	Dias V.
Calificación (2)									NOR		NOR	
RESUMEN												
- Total Deuda									100.000,00		100.000,00	
- Garantías									286.159,00		286.159,00	
CREDITOS DIRECTOS												
- CRÉDITOS VIGENTES									100.000,00		100.000,00	
-- MedE:Préstamos											100.000,00	
--- NoRevolventes											100.000,00	
-- Pyme:Préstamos									100.000,00			
--- NoRevolventes									100.000,00			
GARANTIAS												
- GARANTIAS RECIBIDAS									286.159,40		286.159,40	
-- OtrasGtiasNoPref									186.159,40		186.159,40	
-- GtiasNoPref(AvalyFianza)									100.000,00		100.000,00	

Última fecha reportada por la SBS : 30/11/2021

Operación	ENE 2021 (SBS: DIC2020)		FEB 2021 (SBS: ENE2021)		MAR 2021 (SBS: FEB2021)		ABR 2021 (SBS: MAR2021)		MAY 2021 (SBS: ABR2021)		JUN 2021 (SBS: MAY2021)	
	Monto *	Dias V.	Monto *	Dias V.	Monto *	Dias V.	Monto *	Dias V.	Monto *	Dias V.	Monto *	Dias V.
Calificación (2)												
RESUMEN												

Reportado por : BCP

Última fecha reportada por la SBS : 30/11/2021

Operación	JUL 2021 (SBS: JUN2021)		AGO 2021 (SBS: JUL2021)		SET 2021 (SBS: AGO2021)		OCT 2021 (SBS: SET2021)		NOV 2021 (SBS: OCT2021)		DIC 2021 (SBS: NOV2021)	
	Monto *	Dias V.	Monto *	Dias V.	Monto *	Dias V.	Monto *	Dias V.	Monto *	Dias V.	Monto *	Dias V.
Calificación (2)	NOR		NOR		NOR		NOR		NOR		NOR	
RESUMEN												
- Total Deuda	367.514,39		478.215,96									
- Línea No Utilizada			178.790,20		276.360,19		279.743,64		269.931,64		274.871,47	
CREDITOS DIRECTOS												
- CRÉDITOS VIGENTES	367.514,39		478.215,96									
-- Pyme:Descuentos	367.514,39		478.215,96									
--- Otros	367.514,39		478.215,96									
LÍNEA NO UTIL. Y CRED. NO DESEMB.												
- LinCredDescuentos			178.790,20		276.360,19		279.743,64		269.931,64		274.871,47	

Última fecha reportada por la SBS : 30/11/2021

Operación	ENE 2021 (SBS: DIC2020)		FEB 2021 (SBS: ENE2021)		MAR 2021 (SBS: FEB2021)		ABR 2021 (SBS: MAR2021)		MAY 2021 (SBS: ABR2021)		JUN 2021 (SBS: MAY2021)	
	Monto *	Dias V.	Monto *	Dias V.	Monto *	Dias V.	Monto *	Dias V.	Monto *	Dias V.	Monto *	Dias V.
Calificación (2)	NOR		NOR		NOR		NOR		NOR			
RESUMEN												

- Total Deuda	28.000,00	26.067,53	24.071,98	21.935,24			
CREDITOS DIRECTOS							
- CRÉDITOS VIGENTES	28.000,00	26.067,53	24.071,98	21.935,24			
-- Pyme:Préstamos	28.000,00	26.067,53	24.071,98	21.935,24			
--- NoRevolventes	28.000,00	26.067,53	24.071,98	21.935,24			

Reportado por : SCOTIABANK

Última fecha reportada por la SBS : 30/11/2021

Operación	JUL 2021 (SBS: JUN2021)		AGO 2021 (SBS: JUL2021)		SET 2021 (SBS: AGO2021)		OCT 2021 (SBS: SET2021)		NOV 2021 (SBS: OCT2021)		DIC 2021 (SBS: NOV2021)	
	Monto *	Dias V.	Monto *	Dias V.	Monto *	Dias V.	Monto *	Dias V.	Monto *	Dias V.	Monto *	Dias V.
Calificación (2)	NOR		NOR		NOR		NOR		NOR		NOR	
RESUMEN												
- Total Deuda	397.059,26		415.790,41						17,69	1		
- Línea No Utilizada	1.518,34		1.589,98		4,08		620.104,13		598.353,98		609.304,06	
- Garantías	405.090,00		424.200,00									
CREDITOS DIRECTOS												
- CRÉDITOS VIGENTES	397.059,26		415.790,41						17,69	1		
-- Pyme:SobregirosCC									17,69	1		
-- Pyme:Descuentos	397.059,26		415.790,41									
--- Letras	397.059,26		415.790,41									
LINEA NO UTIL. Y CRED. NO DESEMB.												
- LinCredDescuentos	1.514,49		1.585,94				620.100,00		598.350,00		609.300,00	
- LinCredPréstamos	3,85		4,04		4,08		4,13		3,98		4,06	
GARANTIAS												
- GARANTIAS RECIBIDAS	405.090,00		424.200,00									
-- GtiasNoPref(AvalyFianza)	405.090,00		424.200,00									

Última fecha reportada por la SBS : 30/11/2021

Operación	ENE 2021 (SBS: DIC2020)		FEB 2021 (SBS: ENE2021)		MAR 2021 (SBS: FEB2021)		ABR 2021 (SBS: MAR2021)		MAY 2021 (SBS: ABR2021)		JUN 2021 (SBS: MAY2021)	
	Monto *	Dias V.	Monto *	Dias V.	Monto *	Dias V.	Monto *	Dias V.	Monto *	Dias V.	Monto *	Dias V.
Calificación (2)									NOR		NOR	
RESUMEN												
- Total Deuda									77,29	7	392.942,52	
- Línea No Utilizada											1.502,60	
- Garantías											400.890,00	
CREDITOS DIRECTOS												
- CRÉDITOS VIGENTES									77,29	7	392.942,52	
-- Pyme:SobregirosCC									77,29	7		
-- Pyme:Descuentos											392.942,52	
--- Letras											392.942,52	
LINEA NO UTIL. Y CRED. NO DESEMB.												
- LinCredDescuentos											1.498,79	
- LinCredPréstamos											3,81	
GARANTIAS												
- GARANTIAS RECIBIDAS											400.890,00	
-- GtiasNoPref(AvalyFianza)											400.890,00	

## Rectificaciones SBS

Entidad	Periodo SBS	Cuenta	Concepto Rectificación	Dice	Debe Decir
---------	-------------	--------	------------------------	------	------------

## Aval/Codeudor

Montos expresados en unidades de soles\*

Es Avalista de:

Información reportada por la SBS al 30/11/2021

Tipo Doc	Nro Documento	Nombre/Razón Social	Act	Pre	12m
----------	---------------	---------------------	-----	-----	-----

Montos expresados en unidades de soles\*

Quiénes lo Avalan:			Información reportada por la SBS al 30/11/2021		
Tipo Doc	Nro Documento	Nombre/Razón Social	Act	Pre	12m
DNI	06847093	ALVAREZ SILVESTRE JOSE ANTONIO			
Institución SBS		Calif. (2)	Saldo *		
MITSUI AUTO FINANCE PERÚ S A		<b>NOR</b>	392.552,23		
CAJA MUNICIPAL DE AHORRO Y CREDITO PI		<b>NOR</b>	100.000,00		

Montos expresados en unidades de soles\*

Es Avalista de:			Información Reportada por Entidades de Microfinanzas / Otros Créditos		
Tipo Doc	Nro Documento	Nombre/Razón Social	Act	Pre	12m

Montos expresados en unidades de soles\*

Quiénes lo Avalan:			Información Reportada por Entidades de Microfinanzas / Otros Créditos		
Tipo Doc	Nro Documento	Nombre/Razón Social	Act	Pre	12m

## Documentos Protestados como Deudor/Aceptante

Montos expresados en unidades\*

Reportado por la Cámara de Comercio de Lima (CCL)

### Documentos Protestados sin Regularizar

	# Doc	Monto (S/) *	Max Días Venc.
Total:	0	0,00	

Tipo de Cambio 3.987

Nro. Secuencia	Tip. ** Reg.	Acreedor/Girador	Tipo Doc.	Moneda	Monto *	Monto * (S/)	Boletín	F. Protesto	F. Venc	Días Venc.
----------------	--------------	------------------	-----------	--------	---------	--------------	---------	-------------	---------	------------

\*\*PR: Protestos, CJ: Cobranza Judicial, MO: Moras, PP: Procesos Penales

Montos expresados en unidades\*

Reportado por la Cámara de Comercio de Lima (CCL)

### Documentos Protestados Regularizados

	# Doc	Monto (S/) *
Total:	0	0,00

Nro. Secuencia	Tip. ** Reg.	Acreedor/Girador	Tipo Doc.	Moneda	Monto *	Monto * (S/)	Boletín	F. Protesto	F. Venc.	F. Reg
----------------	--------------	------------------	-----------	--------	---------	--------------	---------	-------------	----------	--------

\*\*PR: Protestos, CJ: Cobranza Judicial, MO: Moras, PP: Procesos Penales

## Detalle de Vencidos

## Comercio Exterior

Montos expresados en unidades de dólares

Muestra información reportada por la SUNAT desde el 07/02/2011

### Resumen por Ejercicio

Ejercicio	Actividad	Número de Operaciones	Importe USD *	N° Países	3 países con mayor número de operaciones
-----------	-----------	-----------------------	---------------	-----------	------------------------------------------

2022	IMPORTACIÓN	1	39.355,00	1	"KOREA, REPUBLIC OF"
2021	IMPORTACIÓN	51	4.383.525,91	6	CHINA, INDIA, CHILE
2020	IMPORTACIÓN	43	1.429.352,89	5	CHINA, COLOMBIA, CHILE
2019	IMPORTACIÓN	8	189.825,74	4	CHINA, SPAIN, COLOMBIA

## Resumen por Meses

Actividad	Ejercicio	Mes	Número de Operaciones	Importe USD *	N° Países	3 países con mayor número de operaciones
IMPORTACIÓN	2022	ENERO	1	39.355,00	1	"KOREA, REPUBLIC OF"
	2021	DICIEMBRE	3	232.647,14	1	INDIA
NOVIEMBRE		8	799.641,59	4	CHILE, CHINA, COLOMBIA	
OCTUBRE		10	913.466,71	3	CHINA, CHILE, INDIA	
SETIEMBRE		8	427.832,86	4	INDIA, COLOMBIA, CHILE	
AGOSTO		3	284.266,00	2	CHINA, "KOREA, REPUBLIC OF"	
JULIO		3	350.367,53	3	CHILE, CHINA, INDIA	
JUNIO		4	240.588,11	3	CHINA, SPAIN, CHILE	
MAYO		5	539.774,13	3	CHINA, COLOMBIA, INDIA	
MARZO		3	233.032,01	2	CHINA, INDIA	
FEBRERO		2	272.094,83	2	CHINA, INDIA	
2020		ENERO	2	89.815,00	2	CHINA, COLOMBIA
		DICIEMBRE	1	40.409,50	1	CHILE
	NOVIEMBRE	4	257.258,13	2	CHINA, INDIA	
	OCTUBRE	5	157.351,10	3	CHILE, INDIA, CHINA	
	SETIEMBRE	2	117.544,90	2	CHILE, COLOMBIA	
	AGOSTO	8	247.928,03	3	CHINA, COLOMBIA, SPAIN	
	JULIO	6	236.114,79	3	CHINA, COLOMBIA, CHILE	
	JUNIO	3	41.931,03	3	CHINA, COLOMBIA, SPAIN	
	MAYO	4	76.846,80	2	CHINA, COLOMBIA	
	MARZO	2	41.782,68	2	CHINA, COLOMBIA	
	FEBRERO	4	117.626,00	1	CHINA	
	2019	ENERO	4	94.559,94	2	CHINA, COLOMBIA
DICIEMBRE		1	15.070,58	1	COLOMBIA	
NOVIEMBRE		1	26.066,20	1	CHINA	
SETIEMBRE		4	112.763,07	3	CHINA, SPAIN, "KOREA, REPUBLIC OF"	
JULIO		1	678,28	1	CHINA	
JUNIO		1	35.247,60	1	SPAIN	

## PUBLICACIÓN DIARIO "EL PERUANO"

## Reporte Otros Créditos

Institución	JUL 2021		AGO 2021		SET 2021		OCT 2021		NOV 2021		DIC 2021	
	Monto *	Dias V.	Monto *	Dias V.	Monto *	Dias V.	Monto *	Dias V.	Monto *	Dias V.	Monto *	Dias V.

Institución	ENE 2021		FEB 2021		MAR 2021		ABR 2021		MAY 2021		JUN 2021	
	Monto *	Dias V.	Monto *	Dias V.	Monto *	Dias V.	Monto *	Dias V.	Monto *	Dias V.	Monto *	Dias V.

## Reporte Otros Créditos por entidades

Sin Información