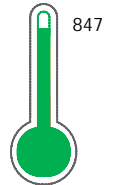


El reporte contiene solo los títulos seleccionados

- | | | | | | |
|---|---|--|---|---|---|
| <input checked="" type="checkbox"/> Información General | <input checked="" type="checkbox"/> Consulta Rápida | <input checked="" type="checkbox"/> Principales Acreedores | <input checked="" type="checkbox"/> Detalle Variación | <input checked="" type="checkbox"/> Posición Histórica | <input checked="" type="checkbox"/> Gráficos |
| <input checked="" type="checkbox"/> Rep. Vencidos | <input checked="" type="checkbox"/> Rep. SBS/Microf. | <input checked="" type="checkbox"/> SBS/Microf. Entidades | <input checked="" type="checkbox"/> Rectificaciones SBS | <input checked="" type="checkbox"/> Avalados/Avalistas | <input checked="" type="checkbox"/> Hechos de Importancia |
| <input checked="" type="checkbox"/> Documentos CCL | <input checked="" type="checkbox"/> Detalle de Vencidos | <input checked="" type="checkbox"/> Comercio Exterior | <input checked="" type="checkbox"/> Otros Créditos | <input checked="" type="checkbox"/> Otros Créd. Entidades | <input checked="" type="checkbox"/> Otros Rep. Negativos |

RUC 20516865190 - FINANTY S.A.

Fecha Proceso	Tipo Doc.	N. Doc.	Nota	Deuda Total *	Var.	Actual	Previo	12m
22/08/2022	RUC	20516865190	0.000	9.141.574,01				

Score
Sentinel

Riesgo Muy Bajo

* La persona consultada cuenta con los siguientes créditos e indicadores.

 Línea de Crédito
 Buen Contribuyente SUNAT
 Reactiva Perú

Sentinel Sabio


 Bancarizado: SI

Recomendación de Sentinel Sabio

Evaluación Crediticia


APROBAR
 Producto Générico

Detalle:

- Cumple con todas las reglas de evaluación

Cuota Estimada Mensual

S/ 411902,



Score Sentinel

Nivel de Riesgo

Riesgo Muy Bajo



Recomendación:

En este nivel de riesgo, 6 de 100
empresas podrían caer en incumplimiento
en los próximos 12 meses

Información General

Datos Principales

09/06/2022: Última actualización de información reportada por SUNAT

Razón Social:	FINANTY S.A.		
Nombre Comercial:	-		
Tipo de Contribuyente:	SOCIEDAD ANONIMA		
Estado de Contribuyente:	ACTIVO	Condición del Contribuyente:	HABIDO
Inicio de Actividades:	28/08/2007		
Tamaño contribuyente:	PRINCIPAL	Dependencia:	INTENDENCIA LIMA PRICO
Actividad Económica Principal	PLANES DE PENSIONES		
Actividad Económica Secundaria 1	-	Actividad Económica Secundaria 2	-
Fecha Inscripción RRPP:	10/08/2007	Número de Partida Registral:	-
Folio:	-	Asiento:	-

Agente de retención

Direcciones Registradas

Dirección	Fuente
CALLE DIONISIO DERTEANO NRO 184 DTO. 1402 URBANIZACION SANTA ANA SAN ISIDRO - LIMA - LIMA	SUNAT - DOMICILIO FISCAL

Representantes Legales

Nro Documento	Nombre de Representante	Act	Pre	12m	Fecha desde que ocupa Cargo	Cargo
08202475	FARRO RUIZ CARLOS ALBERTO				22/02/2019	GERENTE GENERAL

Empresas Relacionadas a:

FARRO RUIZ CARLOS ALBERTO

Ruc	Razón Social	Semáforos			Fecha desde que ocupa Cargo	Cargo	Estado
		Act	Pre	12m			
20160203201	SELECT SERVICE S.A.		<input type="checkbox"/>	<input type="checkbox"/>	07/05/1993	GTE GENERAL	BAJA DE OFICIO
20600981898	ADCAP EXTRA CONSERVADOR DOLARES FMIV				19/10/2018	APODERADO	ACTIVO
20601183090	MULTINVEST ASOCIADOS S.A.C.				14/04/2016	GERENTE GENERAL	SUSPENSION TEMPORAL
20602402101	FONDO DE INVERSIÓN FIT CAPITAL POOL DEPÓSITOS EN DÓLARES 2		<input type="checkbox"/>	<input type="checkbox"/>	19/10/2018	APODERADO	ACTIVO
20602806775	FONDO DE INVERSION PRIVADO CAPITAL PREFERENTE I		<input type="checkbox"/>	<input type="checkbox"/>	19/10/2018	APODERADO	ACTIVO
20603249713	FONDO DE INVERSIÓN PRIVADO DEUDA SOBERANA -FOSERECE		<input type="checkbox"/>	<input type="checkbox"/>	29/05/2018	APODERADO	ACTIVO
20603280629	FONDO DE INVERSION PRIVADO FINTECH				16/04/2018	APODERADO	ACTIVO
20603938853	ADCAP SELECTIVO GLOBAL FMIV		<input type="checkbox"/>	<input type="checkbox"/>	08/11/2018	APODERADO	ACTIVO

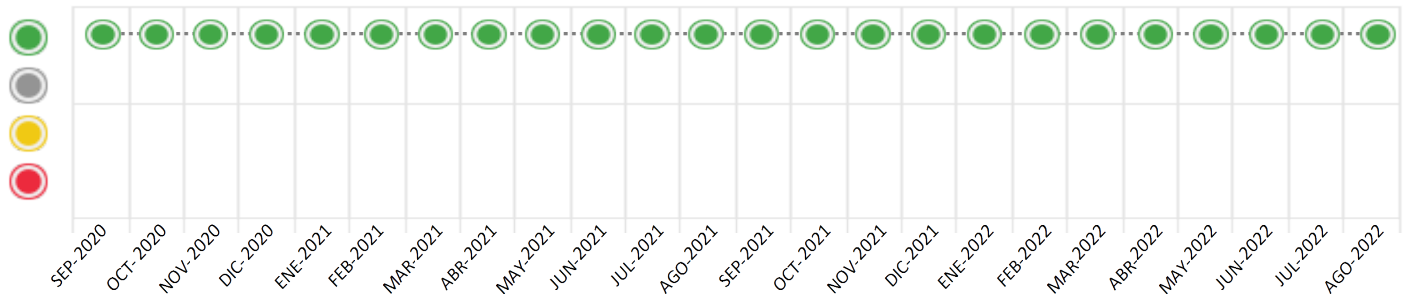
Consulta Rápida





Documento de identidad consultado

Fecha Proceso	Tipo Doc.	N. Doc.	Nombre o Raz. Social	Nota	Deuda Total *	Var.	Actual	Previo	12m
22/08/2022	RUC	20516865190	FINANTY S.A.	0.000	9.141.574,01				

Montos expresados en unidades de soles*






Semáforos de los últimos 24 meses



Semáforo	Descripción
	No registra información de deudas
	Minimo Riesgo: Sin deudas vencidas
	Mediano Riesgo: Deudas con poco atraso*
	Alto Riesgo: Deudas con atraso significativo*

*Semáforo deuda menor: Deuda vencida menor S/ 100 personas naturales o menor S/ 500 personas jurídicas

Verde: $0 \leq \text{Sem.} < 0.001$
 Amarillo: $0.001 \leq \text{Sem.} < 2$
 Rojo: $2 < \text{Sem.} < 6$

Variación	Descripción
	Variación Negativa: La nueva información reportada ha incrementado tu riesgo crediticio
	Variación Positiva: La nueva información ha mejorado tu posición de riesgo
	Variación Porcentual Positiva: El monto total reportado por la SBS/Microfinanzas o número de instituciones financieras ha aumentado
	Variación Porcentual Negativa: El monto total reportado por la SBS/Microfinanzas o número de instituciones financieras ha disminuido
	Aproximadamente igual o igual

Detalle de la deuda SBS/Microfinanzas

Entidad	Deuda Anterior			Deuda a AGO 2022				Rect. (1)	Disc.
	FEB 2022	MAY 2022	JUL 2022	Fecha Inf.	Calif. (2)	Monto *	Días Venc.		
BIF	5.785.245,49	5.175.734,71	4.764.407,56	31/07/2022	NOR	4.558.747,28			
BCP	2.808.547,76	2.683.924,73	2.609.976,07	31/07/2022	NOR	2.555.813,81			
BCO DE COMERCIO	2.779.844,84	2.403.712,81	2.152.500,84	31/07/2022	NOR	2.026.707,05			
SCOTIABANK				31/07/2022	NOR	305,87	1		
TOTAL	11.373.638,09	10.263.372,25	9.526.884,47			9.141.574,01			

(1) Ver detalle en el cuadro de Rectificaciones SBS

(2) NOR: Normal, CPP: Con Problemas Potenciales, DEF: Deficiente, DUD: Dudoso, PER: Pérdida, SCAL: Sin Calificación

Detalle de la deuda de Otros Créditos

Entidad	Deuda Anterior			Deuda a AGO 2022				Disc.
	FEB 2022	MAY 2022	JUL 2022	Fecha Inf.	Calif. (2)	Monto	Días Venc.	
TOTAL								

(2) NOR: Normal, CPP: Con Problemas Potenciales, DEF: Deficiente, DUD: Dudoso, PER: Pérdida, SCAL: Sin Calificación

Detalle de vencidos

# Doc	Fuente - Acreedor	Monto *	Días Venc.

Utilización de Líneas de Crédito

Instituciones	**	Línea Aprobada	Línea No Utilizada	Línea Utilizada	% L. Ut.
BCP	TOT		58.896,15		
TOTAL			58.896,15		0%

**(TOT): Otras Tarjetas de Crédito

Principales Acreedores

Montos expresados en unidades de soles*

Resumen de Deudas

Descripción de la Deuda	Monto *	Días
Deuda total SBS al 31/07/2022	9.141.574,01	
% Calificación normal	100,00	
Peor Calificación (2)	NOR	
Otros Créditos	0,00	****

Detalle de deuda SBS/Microfinanzas

Institución SBS	Calif. (2)	Saldo *	% Ven.	Días Venc.	Rect.(1)
BIF	NOR	4.558.747,28	0,00		
BCP	NOR	2.555.813,81	0,00		
BCO DE COMERCIO	NOR	2.026.707,05	0,00		
SCOTIABANK	NOR	305,87	0,00	1	
Deuda Total SBS/MicroFinanzas		9.141.574,01	0		

Detalle de Riesgos SBS/Microfinanzas

Concepto	Saldo *
Deuda Directa	9.141.574,01
Deuda Indirecta	0,00
Deuda Castigada	0,00
Deuda Total SBS/MicroFinanzas	9.141.574,01
Línea Tarj. Cred. No utilizada	58.896,15
Total Riesgo SBS/MicroFinanzas	9.200.470,16

Detalle de deuda Otros Créditos

Empresa	Calif. (2)	Saldo *	% Ven.	Días Venc.	Disc.
Deuda Total Otros Créditos		0,00	0		

Detalle de vencidos

# Doc	Fuente - Acreedor	Monto *	Días Venc.
-------	-------------------	---------	------------

Detalle Variación

Montos expresados en unidades de soles*

Resumen de la variación

Descripción de la deuda	22/07/2022	22/08/2022	Variación
Score	0.000	0.000	0.000
Nro. Entidades SBS/Microf.	3	4	1
Riesgo Total SBS/Microf. *	9.526.884,47	9.141.574,01	
Deuda Directa	9.526.884,47	9.141.574,01	-385.310,46
Deuda Indirecta	0,00	0,00	0,00
Deuda Castigada	0,00	0,00	0,00

Variación del Riesgo Total SBS/Microf. *	Antes	22/08/2022	Variación
Último Mes	9.526.884,47	9.141.574,01	-385.310,46
Último Trimestre	10.263.372,25	9.141.574,01	-1.121.798,24
Último Semestre	11.373.638,09	9.141.574,01	-2.232.064,08
Último Año	13.020.928,56	9.141.574,01	-3.879.354,55

Calificación SBS/Microf.	22/07/2022	22/08/2022	Variación
% NOR (Normal)	100.00	100.00	
% CPP (Con Problemas Potenciales)	0.00	0.00	0.00
% DEF (Deficiente)	0.00	0.00	0.00
% DUD (Dudoso)	0.00	0.00	0.00
% PER (Pérdida)	0.00	0.00	0.00

Deuda vencida *	22/07/2022	22/08/2022	Variación
Total deuda vencida	0,00	0,00	0,00
Deuda por Otros Créditos *	22/07/2022	22/08/2022	Variación

Total deuda otros créditos	0,00	0,00	0,00
----------------------------	------	------	------

Detalle de la variación

Fuente - Acreedor *	22/07/2022	22/08/2022	Variación
---------------------	------------	------------	-----------

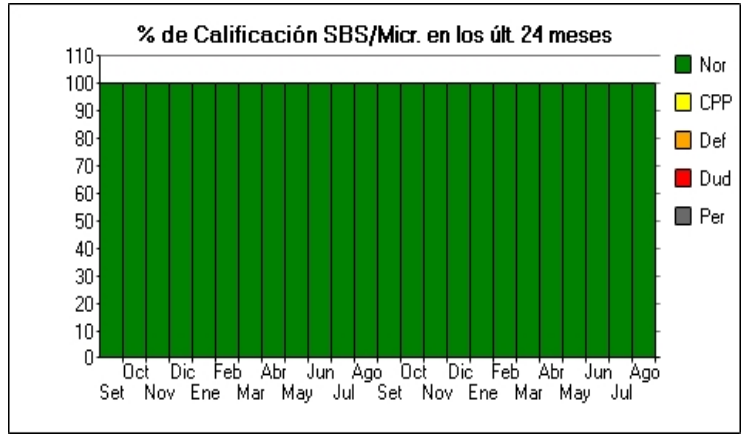
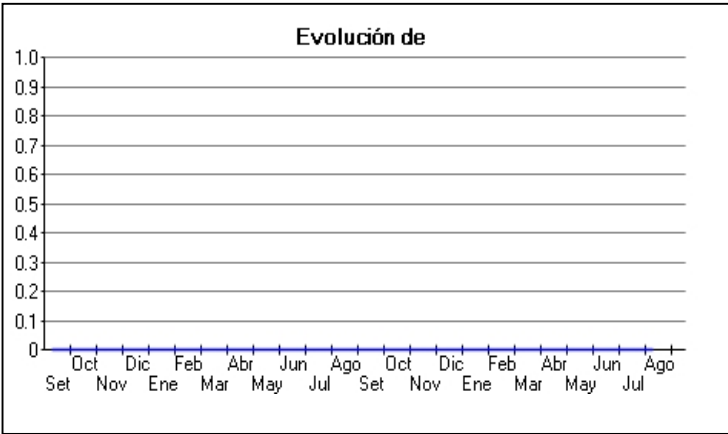
Posición Histórica

Montos expresados en unidades de soles*

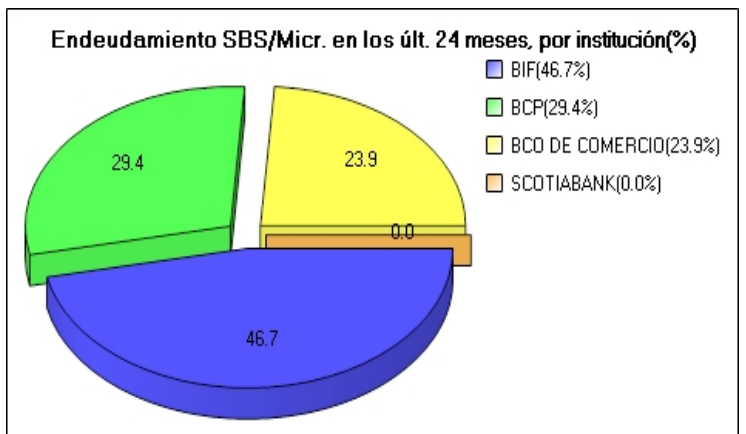
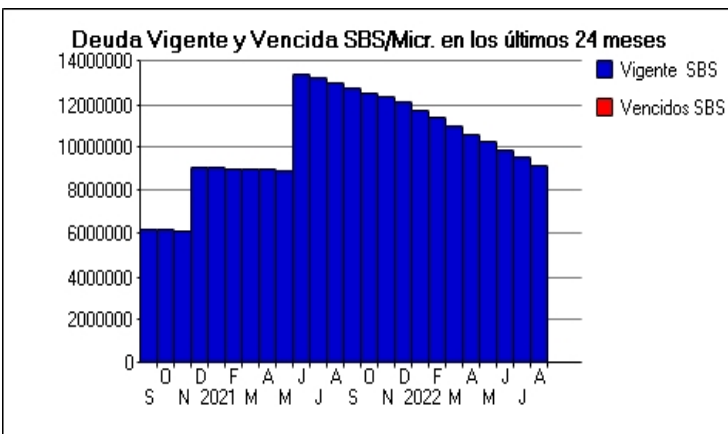
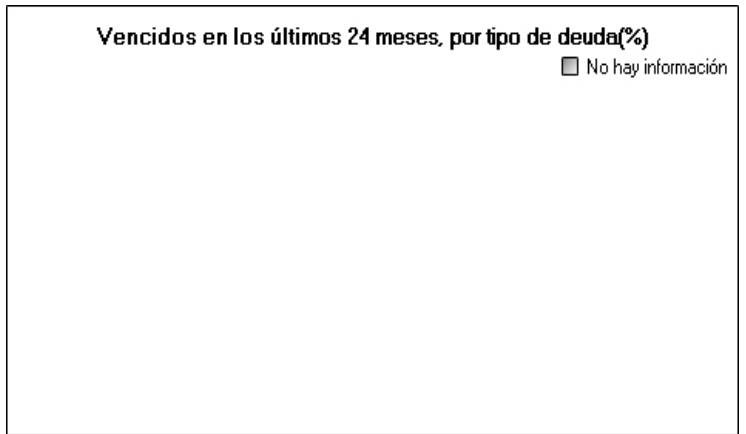
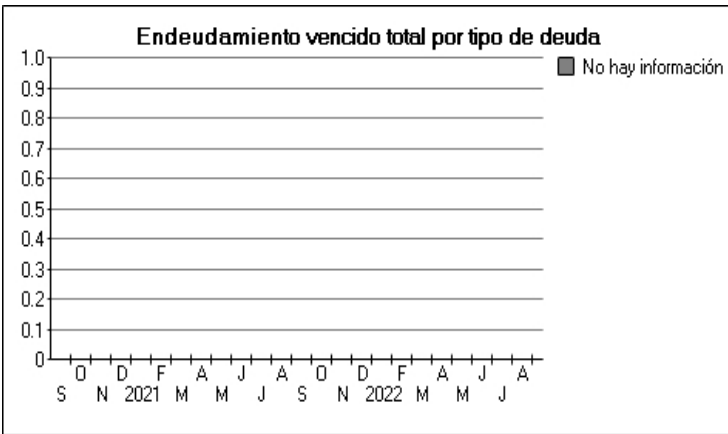
Fecha de Proceso	Sema. Actual	Sem. Riesgo	Var.	Superintendencia de Banca y Seguros (SBS/Microfinan.)				Otros Créditos	Otros Vencidos *				Ctas. Cerr./Anu.		Otros Repor. Negati.		
				# Enti.	Deuda Total *	% Cali. normal	Peor Califi.(2)		Deuda Vencida *	Protestos	Docs. Impagos	Deuda Tributaria	Deuda Laboral	Cta. Cte.		Tar. Créd.	
22/08/202	●	0.000	⊗	4	9.141.574,01	100.00	NOR	0,00	0,00	0,00	0,00	0,00	0,00	0,00	0	0	0
22/07/202	●	0.000	⊗	3	9.526.884,47	100.00	NOR	0,00	0,00	0,00	0,00	0,00	0,00	0,00	0	0	0
23/06/202	●	0.000	⊗	3	9.895.254,80	100.00	NOR	0,00	0,00	0,00	0,00	0,00	0,00	0,00	0	0	0
23/05/202	●	0.000	⊗	3	10.263.372,25	100.00	NOR	0,00	0,00	0,00	0,00	0,00	0,00	0,00	0	0	0
25/04/202	●	0.000	⊗	3	10.638.979,99	100.00	NOR	0,00	0,00	0,00	0,00	0,00	0,00	0,00	0	0	0
22/03/202	●	0.000	⊗	3	11.000.227,84	100.00	NOR	0,00	0,00	0,00	0,00	0,00	0,00	0,00	0	0	0
23/02/202	●	0.000	⊗	3	11.373.638,09	100.00	NOR	0,00	0,00	0,00	0,00	0,00	0,00	0,00	0	0	0
24/01/202	●	0.000	⊗	3	11.747.694,57	100.00	NOR	0,00	0,00	0,00	0,00	0,00	0,00	0,00	0	0	0
21/12/202	●	0.000	⊗	3	12.123.927,23	100.00	NOR	0,00	0,00	0,00	0,00	0,00	0,00	0,00	0	0	0
23/11/202	●	0.000	⊗	3	12.356.574,69	100.00	NOR	0,00	0,00	0,00	0,00	0,00	0,00	0,00	0	0	0
22/10/202	●	0.000	⊗	3	12.547.551,81	100.00	NOR	0,00	0,00	0,00	0,00	0,00	0,00	0,00	0	0	0
23/09/202	●	0.000	⊗	3	12.787.225,91	100.00	NOR	0,00	0,00	0,00	0,00	0,00	0,00	0,00	0	0	0
23/08/202	●	0.000	⊗	3	13.020.928,56	100.00	NOR	0,00	0,00	0,00	0,00	0,00	0,00	0,00	0	0	0
24/07/202	●	0.000	⊗	3	13.264.826,88	100.00	NOR	0,00	0,00	0,00	0,00	0,00	0,00	0,00	0	0	0
23/06/202	●	0.000	⊗	3	13.388.305,20	100.00	NOR	0,00	0,00	0,00	0,00	0,00	0,00	0,00	0	0	0
24/05/202	●	0.000	⊗	3	8.920.542,11	100.00	NOR	0,00	0,00	0,00	0,00	0,00	0,00	0,00	0	0	0
23/04/202	●	0.000	⊗	3	8.961.852,29	100.00	NOR	0,00	0,00	0,00	0,00	0,00	0,00	0,00	0	0	0
25/03/202	●	0.000	⊗	3	8.999.907,50	100.00	NOR	0,00	0,00	0,00	0,00	0,00	0,00	0,00	0	0	0
26/02/202	●	0.000	⊗	3	9.034.218,12	100.00	NOR	0,00	0,00	0,00	0,00	0,00	0,00	0,00	0	0	0
23/01/202	●	0.000	⊗	3	9.074.165,29	100.00	NOR	0,00	0,00	0,00	0,00	0,00	0,00	0,00	0	0	0
22/12/202	●	0.000	⊗	3	9.111.932,52	100.00	NOR	0,00	0,00	0,00	0,00	0,00	0,00	0,00	0	0	0
25/11/202	●	0.000	⊗	2	6.140.307,60	100.00	NOR	0,00	0,00	0,00	0,00	0,00	0,00	0,00	0	0	0
24/10/202	●	0.000	⊗	2	6.183.973,55	100.00	NOR	0,00	0,00	0,00	0,00	0,00	0,00	0,00	0	0	0
28/09/202	●	0.000	⊗	2	6.219.856,38	100.00	NOR	0,00	0,00	0,00	0,00	0,00	0,00	0,00	0	0	0

Gráficos

Montos expresados en unidades de soles*



NOR: Normal, CPP: Con Problemas Potenciales, DEF: Deficiente, DUD: Dudoso, PER: Pérdida, SCAL: Sin Calificación



Reporte de Vencidos

Montos expresados en unidades de soles*

Fuente - Acreedor	MAY 2022			JUN 2022			JUL 2022			AGO 2022		
	# Docs.	Monto *	Dias V.	# Docs.	Monto *	Dias V.	# Docs.	Monto *	Dias V.	# Docs.	Monto *	Dias V.

Montos expresados en unidades de soles*

Fuente - Acreedor	ENE 2022			FEB 2022			MAR 2022			ABR 2022		
	# Docs.	Monto *	Dias V.	# Docs.	Monto *	Dias V.	# Docs.	Monto *	Dias V.	# Docs.	Monto *	Dias V.

Montos expresados en unidades de soles*

Fuente - Acreedor	SET 2021			OCT 2021			NOV 2021			DIC 2021		
	# Docs.	Monto *	Dias V.	# Docs.	Monto *	Dias V.	# Docs.	Monto *	Dias V.	# Docs.	Monto *	Dias V.

Reporte SBS/Microfinanzas

Montos expresados en unidades de soles*

Última fecha reportada por la SBS : 31/07/2022

ULTIMOS 6 MESES		MAR 2022 (SBS: FEB 2022)	ABR 2022 (SBS: MAR 2022)	MAY 2022 (SBS: ABR 2022)	JUN 2022 (SBS: MAY 2022)	JUL 2022 (SBS: JUN 2022)	AGO 2022 (SBS: JUL 2022)
% Porcentaje de Calificación	NOR (Normal)	100.00	100.00	100.00	100.00	100.00	100.00
	CPP (Con Problemas Pote.)	0.00	0.00	0.00	0.00	0.00	0.00
	DEF (Deficiente)	0.00	0.00	0.00	0.00	0.00	0.00
	DUD (Dudoso)	0.00	0.00	0.00	0.00	0.00	0.00
	PER (Pérdida)	0.00	0.00	0.00	0.00	0.00	0.00

Institución	MAR 2022 (SBS: FEB 2022)		ABR 2022 (SBS: MAR 2022)		MAY 2022 (SBS: ABR 2022)		JUN 2022 (SBS: MAY 2022)		JUL 2022 (SBS: JUN 2022)		AGO 2022 (SBS: JUL 2022)	
	Monto *	Dias V.	Monto *	Dias V.	Monto *	Dias V.	Monto *	Dias V.	Monto *	Dias V.	Monto *	Dias V.
BIF	5.582.443,68		5.377.500,03		5.175.734,71		4.970.040,24	14	4.764.407,56		4.558.747,28	
BCP	2.763.135,82		2.732.355,74		2.683.924,73		2.647.087,15		2.609.976,07		2.555.813,81	
BCO DE COMERCIO	2.654.648,34		2.529.124,22		2.403.712,81		2.278.127,41		2.152.500,84		2.026.707,05	
SCOTIABANK											305,87	1
TOTAL	11.000.227,84		10.638.979,99		10.263.372,25		9.895.254,80	14	9.526.884,47		9.141.574,01	1

Última fecha reportada por la SBS : 31/07/2022

Operación	MAR 2022 (SBS: FEB 2022)		ABR 2022 (SBS: MAR 2022)		MAY 2022 (SBS: ABR 2022)		JUN 2022 (SBS: MAY 2022)		JUL 2022 (SBS: JUN 2022)		AGO 2022 (SBS: JUL 2022)	
	Monto *	Dias V.	Monto *	Dias V.	Monto *	Dias V.	Monto *	Dias V.	Monto *	Dias V.	Monto *	Dias V.
RESUMEN												
- Total Deuda	11.000.227,84		10.638.979,99		10.263.372,25		9.895.254,80	14	9.526.884,47		9.141.574,01	1
- Línea No Utilizada	60.747,79		44.711,28		53.858,68		50.509,69		45.769,91		58.896,15	
- Garantías	10.927.778,00		11.526.227,00		11.408.130,00		11.094.533,00		10.967.356,00		10.818.860,00	
- PROGRAMA REACTIVA PERU	4.512.814,34		4.271.766,45		4.030.886,44		3.789.688,45		3.548.395,20		3.306.796,97	
CREDITOS DIRECTOS												
- CRÉDITOS VIGENTES	11.000.227,84		10.638.979,99		10.263.372,25		9.895.254,80	14	9.526.884,47		9.141.574,01	1
-- IntVal: SobregirosCC											305,87	1
-- GranE: Cred. Rev. Línea Tarj. Crédito									24.496,78		11.902,78	
-- GranE: SobregirosCC							6,07	14				
-- GranE: Préstamos	5.582.443,68		5.377.500,03		5.175.734,71		4.970.034,17		7.349.886,85		7.102.658,31	
--- NoRevolventes	5.582.443,68		5.377.500,03		5.175.734,71		4.970.034,17		7.349.886,85		7.102.658,31	
-- MedE: Cred. Rev. Línea Tarj. Crédito	13.869,28		24.780,36		16.612,36		20.293,21					
-- MedE: Préstamos	5.403.914,88		5.236.699,60		5.071.025,18		4.904.921,35		2.152.500,84		2.026.707,05	
--- NoRevolventes	5.403.914,88		5.236.699,60		5.071.025,18		4.904.921,35		2.152.500,84		2.026.707,05	
LINEA NO UTIL. Y CRED. NO DESEMB.												
- LinCredTarjetaCrédito	60.747,79		44.711,28		53.858,68		50.509,69		45.769,91		58.896,15	
GARANTIAS												
- GARANTIAS RECIBIDAS	10.927.779,77		11.526.228,41		11.408.131,60		11.094.535,31		10.967.358,18		10.818.861,26	
-- 1eraHipotecasInmuebles	2.725.729,20		7.681.638,60		7.780.333,80		2.685.815,70		7.773.802,50		7.842.744,00	

-- Gov. Nacional Reactiva Perú	4.061.532,91	3.844.589,81	3.627.797,80	3.410.719,61	3.193.555,68	2.976.117,26
-- OtrasGtiasNoPref	4.140.517,66			4.998.000,00		

Montos expresados en unidades de soles*

Última fecha reportada por la SBS : 31/07/2022

6 MESES ANTERIORES		SET 2021 (SBS: AGO 2021)	OCT 2021 (SBS: SET 2021)	NOV 2021 (SBS: OCT 2021)	DIC 2021 (SBS: NOV 2021)	ENE 2022 (SBS: DIC 2021)	FEB 2022 (SBS: ENE 2022)
% Porcentaje de Calificación	NOR (Normal)	100.00	100.00	100.00	100.00	100.00	100.00
	CPP (Con Problemas Pote.)	0.00	0.00	0.00	0.00	0.00	0.00
	DEF (Deficiente)	0.00	0.00	0.00	0.00	0.00	0.00
	DUD (Dudoso)	0.00	0.00	0.00	0.00	0.00	0.00
	PER (Pérdida)	0.00	0.00	0.00	0.00	0.00	0.00

Institución	SET 2021 (SBS: AGO 2021)		OCT 2021 (SBS: SET 2021)		NOV 2021 (SBS: OCT 2021)		DIC 2021 (SBS: NOV 2021)		ENE 2022 (SBS: DIC 2021)		FEB 2022 (SBS: ENE 2022)	
	Monto *	Dias V.	Monto *	Dias V.	Monto *	Dias V.	Monto *	Dias V.	Monto *	Dias V.	Monto *	Dias V.
BIF	6.794.661,02		6.593.025,41		6.391.448,01		6.190.595,04		5.987.581,59		5.785.245,49	
BCP	2.992.564,89		2.954.526,40		2.965.126,68		2.933.332,19		2.855.178,87		2.808.547,76	
BCO DE COMERCIO	3.000.000,00		3.000.000,00		3.000.000,00		3.000.000,00		2.904.934,11		2.779.844,84	
SCOTIABANK												
TOTAL	12.787.225,91		12.547.551,81		12.356.574,69		12.123.927,23		11.747.694,57		11.373.638,09	

Última fecha reportada por la SBS : 31/07/2022

Operación	SET 2021 (SBS: AGO 2021)		OCT 2021 (SBS: SET 2021)		NOV 2021 (SBS: OCT 2021)		DIC 2021 (SBS: NOV 2021)		ENE 2022 (SBS: DIC 2021)		FEB 2022 (SBS: ENE 2022)	
	Monto *	Dias V.	Monto *	Dias V.	Monto *	Dias V.	Monto *	Dias V.	Monto *	Dias V.	Monto *	Dias V.
RESUMEN												
- Total Deuda	12.787.225,91		12.547.551,81		12.356.574,69		12.123.927,23		11.747.694,57		11.373.638,09	
- Línea No Utilizada	58.188,79		57.018,15		17.133,05		9.116,12		43.036,96		57.001,52	
- Garantías	9.134.112,00		9.030.812,00		8.927.363,00		8.823.885,00		11.528.069,00		11.207.335,00	
- PROGRAMA REACTIVA PERU	5.548.439,32		5.433.661,45		5.318.717,87		5.203.743,09		4.993.542,90		4.753.281,60	
CREDITOS DIRECTOS												
- CRÉDITOS VIGENTES	12.787.225,91		12.547.551,81		12.356.574,69		12.123.927,23		11.747.694,57		11.373.638,09	
-- GranE:Préstamos	6.794.661,02		6.593.025,41		6.391.448,01		6.190.595,04		5.987.581,59		5.785.245,49	
--- NoRevolventes	6.794.661,02		6.593.025,41		6.391.448,01		6.190.595,04		5.987.581,59		5.785.245,49	
-- MedE:Cred.Rev.LíneaTarj.Crédito	6.800,70		7.873,34		57.824,83		64.429,46		26.693,37		18.396,73	
-- MedE:Préstamos	5.985.764,19		5.946.653,06		5.907.301,85		5.868.902,73		5.733.419,61		5.569.995,87	
--- NoRevolventes	5.985.764,19		5.946.653,06		5.907.301,85		5.868.902,73		5.733.419,61		5.569.995,87	
LÍNEA NO UTIL. Y CRED. NO DESEMB.												
- LinCredTarjetaCrédito	58.188,79		57.018,15		17.133,05		9.116,12		43.036,96		57.001,52	
GARANTÍAS												
- GARANTÍAS RECIBIDAS	9.134.113,05		9.030.812,97		8.927.363,74		8.823.886,44		11.528.072,17		11.207.336,20	
-- 1eraHipotecasInmuebles									2.893.365,90		2.788.865,10	
-- Gov. Nacional Reactiva Perú	4.993.595,39		4.890.295,31		4.786.846,08		4.683.368,78		4.494.188,61		4.277.953,44	
-- OtrasGtiasNoPref	4.140.517,66		4.140.517,66		4.140.517,66		4.140.517,66		4.140.517,66		4.140.517,66	

Reporte SBS/Microfinanzas por entidades

Reportado por : BIF

Última fecha reportada por la SBS : 31/07/2022

Operación	MAR 2022 (SBS: FEB2022)		ABR 2022 (SBS: MAR2022)		MAY 2022 (SBS: ABR2022)		JUN 2022 (SBS: MAY2022)		JUL 2022 (SBS: JUN2022)		AGO 2022 (SBS: JUL2022)	
	Monto *	Dias V.	Monto *	Dias V.	Monto *	Dias V.	Monto *	Dias V.	Monto *	Dias V.	Monto *	Dias V.
Calificación (2)	NOR		NOR		NOR		NOR		NOR		NOR	
RESUMEN												
- Total Deuda	5.582.443,68		5.377.500,03		5.175.734,71		4.970.040,24	14	4.764.407,56		4.558.747,28	
- Garantías	4.398.078,00		4.252.016,00		4.246.789,00		4.046.219,00		4.032.106,00		3.996.824,00	
- PROGRAMA REACTIVA PERU	1.858.166,00		1.742.642,23		1.627.173,63		1.511.561,04		1.395.894,36		1.280.089,92	
CREDITOS DIRECTOS												
- CRÉDITOS VIGENTES	5.582.443,68		5.377.500,03		5.175.734,71		4.970.040,24	14	4.764.407,56		4.558.747,28	
-- GranE:SobregirosCC							6,07	14				
-- GranE:Préstamos	5.582.443,68		5.377.500,03		5.175.734,71		4.970.034,17		4.764.407,56		4.558.747,28	

--- NoRevolventes	5.582.443,68	5.377.500,03	5.175.734,71	4.970.034,17	4.764.407,56	4.558.747,28
GARANTIAS						
- GARANTIAS RECIBIDAS	4.398.078,60	4.252.016,61	4.246.790,07	4.046.220,64	4.032.107,42	3.996.824,92
-- 1eraHipotecasInmuebles	2.725.729,20	2.683.638,60	2.782.333,80	2.685.815,70	2.775.802,50	2.844.744,00
-- Gob. Nacional Reactiva Perú	1.672.349,40	1.568.378,01	1.464.456,27	1.360.404,94	1.256.304,92	1.152.080,92

Última fecha reportada por la SBS : 31/07/2022

Operación	SET 2021 (SBS: AGO2021)		OCT 2021 (SBS: SET2021)		NOV 2021 (SBS: OCT2021)		DIC 2021 (SBS: NOV2021)		ENE 2022 (SBS: DIC2021)		FEB 2022 (SBS: ENE2022)	
	Monto *	Dias V.	Monto *	Dias V.	Monto *	Dias V.	Monto *	Dias V.	Monto *	Dias V.	Monto *	Dias V.
Calificación (2)	NOR		NOR		NOR		NOR		NOR		NOR	
RESUMEN												
- Total Deuda	6.794.661,02		6.593.025,41		6.391.448,01		6.190.595,04		5.987.581,59		5.785.245,49	
- Garantías	2.293.595,00		2.190.295,00		2.086.846,00		1.983.368,00		4.773.112,00		4.564.958,00	
- PROGRAMA REACTIVA PERU	2.548.439,32		2.433.661,45		2.318.717,87		2.203.743,09		2.088.608,79		1.973.436,76	
CREDITOS DIRECTOS												
- CREDITOS VIGENTES	6.794.661,02		6.593.025,41		6.391.448,01		6.190.595,04		5.987.581,59		5.785.245,49	
-- GranE:Préstamos	6.794.661,02		6.593.025,41		6.391.448,01		6.190.595,04		5.987.581,59		5.785.245,49	
--- NoRevolventes	6.794.661,02		6.593.025,41		6.391.448,01		6.190.595,04		5.987.581,59		5.785.245,49	
GARANTIAS												
- GARANTIAS RECIBIDAS	2.293.595,39		2.190.295,31		2.086.846,08		1.983.368,78		4.773.113,81		4.564.958,18	
-- 1eraHipotecasInmuebles									2.893.365,90		2.788.865,10	
-- Gob. Nacional Reactiva Perú	2.293.595,39		2.190.295,31		2.086.846,08		1.983.368,78		1.879.747,91		1.776.093,08	

Reportado por : BCP

Última fecha reportada por la SBS : 31/07/2022

Operación	MAR 2022 (SBS: FEB2022)		ABR 2022 (SBS: MAR2022)		MAY 2022 (SBS: ABR2022)		JUN 2022 (SBS: MAY2022)		JUL 2022 (SBS: JUN2022)		AGO 2022 (SBS: JUL2022)	
	Monto *	Dias V.	Monto *	Dias V.	Monto *	Dias V.	Monto *	Dias V.	Monto *	Dias V.	Monto *	Dias V.
Calificación (2)	NOR		NOR		NOR		NOR		NOR		NOR	
RESUMEN												
- Total Deuda	2.763.135,82		2.732.355,74		2.683.924,73		2.647.087,15		2.609.976,07		2.555.813,81	
- Línea No Utilizada	60.747,79		44.711,28		53.858,68		50.509,69		45.769,91		58.896,15	
- Garantías	4.140.517,00		4.998.000,00		4.998.000,00		4.998.000,00		4.998.000,00		4.998.000,00	
CREDITOS DIRECTOS												
- CRÉDITOS VIGENTES	2.763.135,82		2.732.355,74		2.683.924,73		2.647.087,15		2.609.976,07		2.555.813,81	
-- GranE: Cred.Rev.LíneaTarj.Crédito									24.496,78		11.902,78	
-- GranE:Préstamos									2.585.479,29		2.543.911,03	
--- NoRevolventes									2.585.479,29		2.543.911,03	
-- MedE: Cred.Rev.LíneaTarj.Crédito	13.869,28		24.780,36		16.612,36		20.293,21					
-- MedE:Préstamos	2.749.266,54		2.707.575,38		2.667.312,37		2.626.793,94					
--- NoRevolventes	2.749.266,54		2.707.575,38		2.667.312,37		2.626.793,94					
LINEA NO UTIL. Y CRED. NO DESEMB.												
- LinCredTarjetaCrédito	60.747,79		44.711,28		53.858,68		50.509,69		45.769,91		58.896,15	
GARANTIAS												
- GARANTIAS RECIBIDAS	4.140.517,66		4.998.000,00		4.998.000,00		4.998.000,00		4.998.000,00		4.998.000,00	
-- 1eraHipotecasInmuebles			4.998.000,00		4.998.000,00				4.998.000,00		4.998.000,00	
-- OtrasGtiasNoPref	4.140.517,66						4.998.000,00					

Última fecha reportada por la SBS : 31/07/2022

Operación	SET 2021 (SBS: AGO2021)		OCT 2021 (SBS: SET2021)		NOV 2021 (SBS: OCT2021)		DIC 2021 (SBS: NOV2021)		ENE 2022 (SBS: DIC2021)		FEB 2022 (SBS: ENE2022)	
	Monto *	Dias V.	Monto *	Dias V.	Monto *	Dias V.	Monto *	Dias V.	Monto *	Dias V.	Monto *	Dias V.
Calificación (2)	NOR		NOR		NOR		NOR		NOR		NOR	
RESUMEN												
- Total Deuda	2.992.564,89		2.954.526,40		2.965.126,68		2.933.332,19		2.855.178,87		2.808.547,76	
- Línea No Utilizada	58.188,79		57.018,15		17.133,05		9.116,12		43.036,96		57.001,52	
- Garantías	4.140.517,00		4.140.517,00		4.140.517,00		4.140.517,00		4.140.517,00		4.140.517,00	
CREDITOS DIRECTOS												
- CREDITOS VIGENTES	2.992.564,89		2.954.526,40		2.965.126,68		2.933.332,19		2.855.178,87		2.808.547,76	
-- MedE: Cred.Rev.LíneaTarj.Crédito	6.800,70		7.873,34		57.824,83		64.429,46		26.693,37		18.396,73	
-- MedE:Préstamos	2.985.764,19		2.946.653,06		2.907.301,85		2.868.902,73		2.828.485,50		2.790.151,03	
--- NoRevolventes	2.985.764,19		2.946.653,06		2.907.301,85		2.868.902,73		2.828.485,50		2.790.151,03	
LINEA NO UTIL. Y CRED. NO DESEMB.												
- LinCredTarjetaCrédito	58.188,79		57.018,15		17.133,05		9.116,12		43.036,96		57.001,52	

GARANTIAS											
- GARANTIAS RECIBIDAS	4.140.517,66	4.140.517,66	4.140.517,66	4.140.517,66	4.140.517,66	4.140.517,66	4.140.517,66	4.140.517,66	4.140.517,66	4.140.517,66	4.140.517,66
-- OtrasGtiasNoPref	4.140.517,66	4.140.517,66	4.140.517,66	4.140.517,66	4.140.517,66	4.140.517,66	4.140.517,66	4.140.517,66	4.140.517,66	4.140.517,66	4.140.517,66

Reportado por : BCO DE COMERCIO

Última fecha reportada por la SBS : 31/07/2022

Operación	MAR 2022 (SBS: FEB2022)		ABR 2022 (SBS: MAR2022)		MAY 2022 (SBS: ABR2022)		JUN 2022 (SBS: MAY2022)		JUL 2022 (SBS: JUN2022)		AGO 2022 (SBS: JUL2022)	
	Monto *	Dias V.	Monto *	Dias V.	Monto *	Dias V.	Monto *	Dias V.	Monto *	Dias V.	Monto *	Dias V.
Calificación (2)	NOR		NOR		NOR		NOR		NOR		NOR	
RESUMEN												
- Total Deuda	2.654.648,34		2.529.124,22		2.403.712,81		2.278.127,41		2.152.500,84		2.026.707,05	
- Garantías	2.389.183,00		2.276.211,00		2.163.341,00		2.050.314,00		1.937.250,00		1.824.036,00	
- PROGRAMA REACTIVA PERU	2.654.648,34		2.529.124,22		2.403.712,81		2.278.127,41		2.152.500,84		2.026.707,05	
CREDITOS DIRECTOS												
- CRÉDITOS VIGENTES	2.654.648,34		2.529.124,22		2.403.712,81		2.278.127,41		2.152.500,84		2.026.707,05	
-- MedE:Préstamos	2.654.648,34		2.529.124,22		2.403.712,81		2.278.127,41		2.152.500,84		2.026.707,05	
--- NoRevolventes	2.654.648,34		2.529.124,22		2.403.712,81		2.278.127,41		2.152.500,84		2.026.707,05	
GARANTIAS												
- GARANTIAS RECIBIDAS	2.389.183,51		2.276.211,80		2.163.341,53		2.050.314,67		1.937.250,76		1.824.036,34	
-- Gob. Nacional Reactiva Perú	2.389.183,51		2.276.211,80		2.163.341,53		2.050.314,67		1.937.250,76		1.824.036,34	

Última fecha reportada por la SBS : 31/07/2022

Operación	SET 2021 (SBS: AGO2021)		OCT 2021 (SBS: SET2021)		NOV 2021 (SBS: OCT2021)		DIC 2021 (SBS: NOV2021)		ENE 2022 (SBS: DIC2021)		FEB 2022 (SBS: ENE2022)	
	Monto *	Dias V.	Monto *	Dias V.	Monto *	Dias V.	Monto *	Dias V.	Monto *	Dias V.	Monto *	Dias V.
Calificación (2)	NOR		NOR		NOR		NOR		NOR		NOR	
RESUMEN												
- Total Deuda	3.000.000,00		3.000.000,00		3.000.000,00		3.000.000,00		2.904.934,11		2.779.844,84	
- Garantías	2.700.000,00		2.700.000,00		2.700.000,00		2.700.000,00		2.614.440,00		2.501.860,00	
- PROGRAMA REACTIVA PERU	3.000.000,00		3.000.000,00		3.000.000,00		3.000.000,00		2.904.934,11		2.779.844,84	
CREDITOS DIRECTOS												
- CRÉDITOS VIGENTES	3.000.000,00		3.000.000,00		3.000.000,00		3.000.000,00		2.904.934,11		2.779.844,84	
-- MedE:Préstamos	3.000.000,00		3.000.000,00		3.000.000,00		3.000.000,00		2.904.934,11		2.779.844,84	
--- NoRevolventes	3.000.000,00		3.000.000,00		3.000.000,00		3.000.000,00		2.904.934,11		2.779.844,84	
GARANTIAS												
- GARANTIAS RECIBIDAS	2.700.000,00		2.700.000,00		2.700.000,00		2.700.000,00		2.614.440,70		2.501.860,36	
-- Gob. Nacional Reactiva Perú	2.700.000,00		2.700.000,00		2.700.000,00		2.700.000,00		2.614.440,70		2.501.860,36	

Reportado por : SCOTIABANK

Última fecha reportada por la SBS : 31/07/2022

Operación	MAR 2022 (SBS: FEB2022)		ABR 2022 (SBS: MAR2022)		MAY 2022 (SBS: ABR2022)		JUN 2022 (SBS: MAY2022)		JUL 2022 (SBS: JUN2022)		AGO 2022 (SBS: JUL2022)		
	Monto *	Dias V.	Monto *	Dias V.	Monto *	Dias V.	Monto *	Dias V.	Monto *	Dias V.	Monto *	Dias V.	
Calificación (2)												NOR	
RESUMEN													
- Total Deuda												305,87	1
CREDITOS DIRECTOS													
- CRÉDITOS VIGENTES												305,87	1
-- IntVal:SobregirosCC												305,87	1

Última fecha reportada por la SBS : 31/07/2022

Operación	SET 2021 (SBS: AGO2021)		OCT 2021 (SBS: SET2021)		NOV 2021 (SBS: OCT2021)		DIC 2021 (SBS: NOV2021)		ENE 2022 (SBS: DIC2021)		FEB 2022 (SBS: ENE2022)	
	Monto *	Dias V.	Monto *	Dias V.	Monto *	Dias V.	Monto *	Dias V.	Monto *	Dias V.	Monto *	Dias V.
Calificación (2)												
RESUMEN												

Rectificaciones SBS

Entidad	Periodo SBS	Cuenta	Concepto Rectificación	Dice	Debe Decir
---------	-------------	--------	------------------------	------	------------

Aval/Codeudor

Montos expresados en unidades de soles*

Es Avalista de:

Información reportada por la SBS al 30/06/2022

Tipo Doc	Nro Documento	Nombre/Razón Social	Act	Pre	12m
----------	---------------	---------------------	-----	-----	-----

Montos expresados en unidades de soles*

Quiénes lo Avalan:

Información reportada por la SBS al 30/06/2022

Tipo Doc	Nro Documento	Nombre/Razón Social	Act	Pre	12m
----------	---------------	---------------------	-----	-----	-----

Montos expresados en unidades de soles*

Es Avalista de:

Información Reportada por Entidades de Microfinanzas / Otros Créditos

Tipo Doc	Nro Documento	Nombre/Razón Social	Act	Pre	12m
----------	---------------	---------------------	-----	-----	-----

Montos expresados en unidades de soles*

Quiénes lo Avalan:

Información Reportada por Entidades de Microfinanzas / Otros Créditos

Tipo Doc	Nro Documento	Nombre/Razón Social	Act	Pre	12m
----------	---------------	---------------------	-----	-----	-----

Documentos Protestados como Deudor/Aceptante

Montos expresados en unidades*

Reportado por la Cámara de Comercio de Lima (CCL)

Documentos Protestados sin Regularizar

	# Doc	Monto (S/) *	Max Días Venc.
Total:	0	0,00	

Tipo de Cambio 3.891

Nro. Secuencia	Tip. **	Acreeudor/Girador	Tipo Doc.	Moneda	Monto *	Monto * (S/)	Boletín	F. Protesto	F. Venc.	Días Venc.
----------------	---------	-------------------	-----------	--------	---------	--------------	---------	-------------	----------	------------

**PR: Protestos, CJ: Cobranza Judicial, MO: Moras, PP: Procesos Penales

Montos expresados en unidades*

Reportado por la Cámara de Comercio de Lima (CCL)

Documentos Protestados Regularizados

	# Doc	Monto (S/) *
Total:	0	0,00

Nro. Secuencia	Tip. **	Acreeudor/Girador	Tipo Doc.	Moneda	Monto *	Monto * (S/)	Boletín	F. Protesto	F. Venc.	F. Reg
----------------	---------	-------------------	-----------	--------	---------	--------------	---------	-------------	----------	--------

**PR: Protestos, CJ: Cobranza Judicial, MO: Moras, PP: Procesos Penales

Documentos Protestados como Acreedor/Girador

Montos expresados en unidades*

Reportado por la Cámara de Comercio de Lima (CCL)

Documentos Protestados sin Regularizar

	# Doc	Monto (S/) *	Max Días Venc.
Total:	2	115.259,96	3,976

Tipo de Cambio 3.891

Nro. Secuencia	Tip. Reg.	Deudor/Aceptante	Tipo Doc.	Moneda	Monto *	Monto * (S/)	Boletín	F. Protesto	F. Venc.	Días Venc.
219158	MO	ROLDAN COSME PERCY NICOLAS	PAG	S/.	58.306,77	58.306,77	11/2017	09/11/2017	03/10/2013	3,245
217142	MO	GUIMARAY SANTOS DE GONZALES JULIA CONMEMORACIONA	PAG	S/.	56.953,19	56.953,19	09/2017	25/09/2017	03/10/2011	3,976

**PR: Protestos, CJ: Cobranza Judicial, MO: Moras, PP: Procesos Penales

Montos expresados en unidades*

Reportado por la Cámara de Comercio de Lima (CCL)

Documentos Protestados Regularizados

	# Doc	Monto (S/) *
Total:	0	0,00

Nro. Secuencia	Tip. Reg.	Deudor/Aceptante	Tipo Doc.	Moneda	Monto *	Monto * (S/)	Boletín	F. Protesto	F. Venc.	F. Reg
----------------	-----------	------------------	-----------	--------	---------	--------------	---------	-------------	----------	--------

**PR: Protestos, CJ: Cobranza Judicial, MO: Moras, PP: Procesos Penales

Detalle de Vencidos

Comercio Exterior

Montos expresados en unidades de dólares

Muestra información reportada por la SUNAT desde el 07/02/2011

Resumen por Ejercicio

Ejercicio	Actividad	Número de Operaciones	Importe USD *	N° Países	3 países con mayor número de operaciones
-----------	-----------	-----------------------	---------------	-----------	--

Resumen por Meses

Actividad	Ejercicio	Mes	Número de Operaciones	Importe USD *	N° Países	3 países con mayor número de operaciones
-----------	-----------	-----	-----------------------	---------------	-----------	--

PUBLICACIÓN DIARIO "EL PERUANO"

Reporte Otros Créditos

Institución	MAR 2022		ABR 2022		MAY 2022		JUN 2022		JUL 2022		AGO 2022	
	Monto *	Días V.	Monto *	Días V.	Monto *	Días V.	Monto *	Días V.	Monto *	Días V.	Monto *	Días V.
Institución	SET 2021		OCT 2021		NOV 2021		DIC 2021		ENE 2022		FEB 2022	
	Monto *	Días V.	Monto *	Días V.	Monto *	Días V.	Monto *	Días V.	Monto *	Días V.	Monto *	Días V.

Reporte Otros Créditos por entidades

Sin Información