



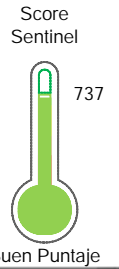
Reporte de Deudas

El reporte contiene solo los títulos seleccionados

- Información General
- Consulta Rápida
- Principales Acreedores
- Detalle Variación
- Posición Histórica
- Gráficos
- Rep. Vencidos
- Rep. SBS/Microf.
- SBS/Microf. Entidades
- Rectificaciones SBS
- Avalados/Avalistas
- Hechos de Importancia
- Documentos CCL
- Detalle de Vencidos
- Comercio Exterior
- Otros Créditos
- Otros Créd. Entidades
- Otros Rep. Negativos

RUC 20602257356 - SMART GLOBAL LOGISTIC S.A.C.

| Fecha Proceso | Tipo Doc. | N. Doc. | Nota | Deuda Total * | Var. | Actual | Previo | 12m |
|---------------|-----------|-------------|-------|---------------|------|--------|--------|-----|
| 19/01/2024 | RUC | 20602257356 | 0.000 | 834.525,00 | | | | |



Sentinel Sabio

Bancarizado: SI

Recomendación de Sentinel Sabio
Evaluación Crediticia

APROBAR
Producto Générico

Detalle:
- Cumple con todas las reglas de evaluación

Cuota Estimada Mensual

S/ 38493,

Score Sentinel
Nivel de Riesgo

737

Buen Puntaje

Recomendación:

Estadísticamente, en este nivel de score, 10 de 100 empresas podrían caer en incumplimiento en los próximos 12

Información General

Datos Principales

24/01/2024: Última actualización de información reportada por SUNAT

| | | | |
|----------------------------------|------------------------------|----------------------------------|-------------------------|
| Razón Social: | SMART GLOBAL LOGISTIC S.A.C. | | |
| Nombre Comercial: | - | | |
| Tipo de Contribuyente: | SOCIEDAD ANONIMA CERRADA | | |
| Estado de Contribuyente: | ACTIVO | Condición del Contribuyente: | HABIDO |
| Inicio de Actividades: | 05/07/2017 | | |
| Tamaño contribuyente: | MEDIANO | Dependencia: | INTENDENCIA LIMA MEPECO |
| Actividad Económica Principal | ORGANIZACION DEL TRANSPORTE | | |
| Actividad Económica Secundaria 1 | TRANSPORTE DE CARGA POR CARR | Actividad Económica Secundaria 2 | - |
| Fecha Inscripción RRPP: | 13/06/2017 | Número de Partida Registral: | - |
| Folio: | - | Asiento: | - |

Agente de retención

Direcciones Registradas

| Dirección | Fuente |
|---|-----------------------------|
| AVENIDA ELMER FAUCETT NRO 2823 INT 210 CALLAO - CALLAO - CALLAO | SUNAT - DOMICILIO FISCAL |
| AVENIDA ELMER FAUCETT NRO. 0 INT. 214E AREA E1- CENTRO AEREO COM CALLAO - CALLAO - CALLAO | SUNAT - DOMICILIO ADICIONAL |

Representantes Legales

| Nro Documento | Nombre de Representante | Act | Pre | 12m | Fecha desde que ocupa Cargo | Cargo |
|---------------|-------------------------|-------------------------------------|-------------------------------------|-------------------------------------|-----------------------------|-----------------|
| 09743438 | PIÑAN SEVILLA JUAN JOSE | <input checked="" type="checkbox"/> | <input checked="" type="checkbox"/> | <input checked="" type="checkbox"/> | 13/06/2017 | GERENTE GENERAL |

Empresas Relacionadas a:

PIÑAN SEVILLA JUAN JOSE

| Ruc | Razón Social | Semáforos | | | Fecha desde que ocupa Cargo | Cargo | Estado |
|-------------|--|-------------------------------------|-------------------------------------|-------------------------------------|-----------------------------|-----------------|--------|
| | | Act | Pre | 12m | | | |
| 20549515071 | PASSION FRESH SOCIEDAD ANONIMA CERRADA | <input checked="" type="checkbox"/> | <input checked="" type="checkbox"/> | <input checked="" type="checkbox"/> | 24/01/2019 | GERENTE GENERAL | ACTIVO |
| 20602522297 | DELICATESSEN CORPORATION S.A.C | <input type="checkbox"/> | <input type="checkbox"/> | <input type="checkbox"/> | 24/01/2019 | GERENTE GENERAL | ACTIVO |

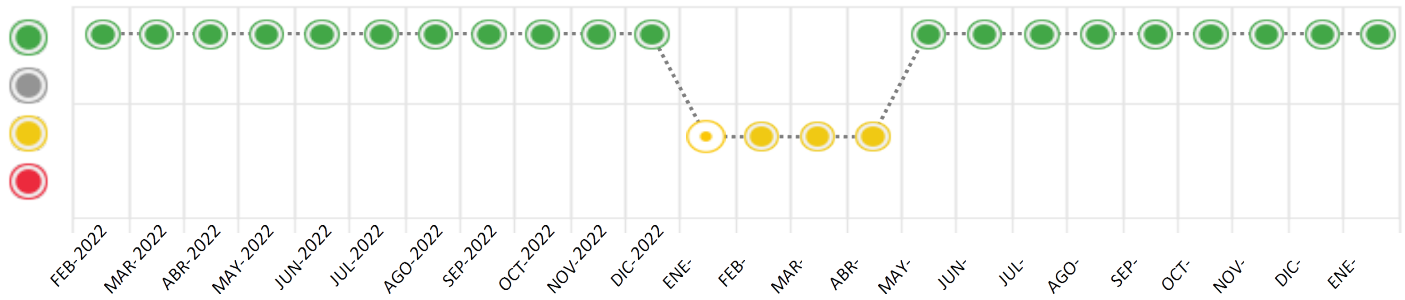
Consulta Rápida

Documento de identidad consultado

| Fecha Proceso | Tipo Doc. | N. Doc. | Nombre o Raz. Social | Nota | Deuda Total * | Var. | Actual | Previo | 12m |
|---------------|-----------|-------------|------------------------------|-------|---------------|------|-------------------------------------|-------------------------------------|--------------------------|
| 19/01/2024 | RUC | 20602257356 | SMART GLOBAL LOGISTIC S.A.C. | 0.000 | 834.525,00 | | <input checked="" type="checkbox"/> | <input checked="" type="checkbox"/> | <input type="checkbox"/> |

Montos expresados en unidades de soles*

Semáforos de los últimos 24 meses



| Semáforo | Descripción |
|----------|---|
| | No registra información de deudas |
| | Mínimo Riesgo: Sin deudas vencidas |
| | Mediano Riesgo: Deudas con poco atraso* |
| | Alto Riesgo: Deudas con atraso significativo* |

*Semáforo deuda menor: Deuda vencida menor S/ 100 personas naturales o menor S/ 500 personas jurídicas

Verde: 0 <= Sem. < 0.001
 Amarillo: 0.001 <= Sem. <= 2
 Rojo: 2 < Sem. <= 6

| Variación | Descripción |
|-----------|--|
| | Variación Negativa: La nueva información reportada ha incrementado tu riesgo crediticio |
| | Variación Positiva: La nueva información ha mejorado tu posición de riesgo |
| | Variación Porcentual Positiva: El monto total reportado por la SBS/Microfinanzas o número de instituciones financieras ha aumentado |
| | Variación Porcentual Negativa: El monto total reportado por la SBS/Microfinanzas o número de instituciones financieras ha disminuido |
| | Aproximadamente igual o igual |

Detalle de la deuda SBS/Microfinanzas

| Entidad | Deuda Anterior | | | Deuda a ENE 2024 | | | | Rect. (1) | Disc. |
|---------|----------------|------------|------------|------------------|---------------|------------|------------|--------------|-------|
| | JUL 2023 | OCT 2023 | DIC 2023 | Fecha Inf. | Calif. (2) | Monto * | Días Venc. | | |
| | 562.340,00 | 853.425,00 | 840.600,00 | 31/12/2023 | NOR | 0 | | | |
| | 881.836,34 | | | | | 0 | | | |
| TOTAL | 1.444.176,34 | 853.425,00 | 840.600,00 | | | 834.525,00 | | | |

(1) Ver detalle en el cuadro de Rectificaciones SBS

(2) NOR: Normal, CPP: Con Problemas Potenciales, DEF: Deficiente, DUD: Dudoso, PER: Pérdida, SCAL: Sin Calificación

Detalle de la deuda de Otros Créditos

| Entidad | Deuda Anterior | | | Deuda a ENE 2024 | | | | Disc. |
|---------|----------------|----------|----------|------------------|---------------|-------|------------|-------|
| | JUL 2023 | OCT 2023 | DIC 2023 | Fecha Inf. | Calif. (2) | Monto | Días Venc. | |
| TOTAL | | | | | | | | |

(2) NOR: Normal, CPP: Con Problemas Potenciales, DEF: Deficiente, DUD: Dudoso, PER: Pérdida, SCAL: Sin Calificación

Detalle de vencidos

Doc Fuente - Acreedor

Monto *

Días Venc.

Utilización de Líneas de Crédito

| Instituciones | ** | Línea Aprobada | Línea No Utilizada | Línea Utilizada | % L. Uti. |
|---------------|----|----------------|--------------------|-----------------|-----------|
| TOTAL | | | | | 0% |

**Tipo de Crédito

Principales Acreedores

Montos expresados en unidades de soles*

Resumen de Deudas

| Descripción de la Deuda | Monto * | Días |
|-------------------------------|------------|------|
| Deuda total SBS al 31/12/2023 | 834.525,00 | |
| % Calificación normal | 100,00 | |
| Peor Calificación (2) | NOR | |
| Otros Créditos | 0,00 | **** |

Detalle de deuda SBS/Microfinanzas

| Institución SBS | Calif. (2) | Saldo * | % Ven. | Días Venc. | Rect.(1) |
|-------------------------------|------------|------------|--------|------------|----------|
| BCP | NOR | 834.525,00 | 0,00 | | |
| Deuda Total SBS/MicroFinanzas | | 834.525,00 | 0 | | |

Detalle de Riesgos SBS/Microfinanzas

| Concepto | Saldo * |
|--------------------------------|------------|
| Deuda Directa | 741.800,00 |
| Deuda Indirecta | 92.725,00 |
| Deuda Castigada | 0,00 |
| Deuda Total SBS/MicroFinanzas | 834.525,00 |
| Línea Tarj. Cred. No utilizada | 0,00 |
| Total Riesgo SBS/MicroFinanzas | 834.525,00 |

Detalle de deuda Otros Créditos

| Empresa | Calif. (2) | Saldo * | % Ven. | Días Venc. | Disc. |
|----------------------------|------------|---------|--------|------------|-------|
| Deuda Total Otros Créditos | | 0,00 | 0 | | |

Detalle de vencidos

| # Doc | Fuente - Acreedor | Monto * | Días Venc. |
|-------|-------------------|---------|------------|
|-------|-------------------|---------|------------|

Detalle Variación

Montos expresados en unidades de soles*

Resumen de la variación

| Descripción de la deuda | 22/12/2023 | 19/01/2024 | Variación |
|----------------------------|------------|------------|-----------|
| Score | 0.000 | 0.000 | 0.000 |
| Nro. Entidades SBS/Microf. | 1 | 1 | 0 |
| Riesgo Total SBS/Microf. * | 840.600,00 | 834.525,00 | |
| Deuda Directa | 747.200,00 | 741.800,00 | -5.400,00 |
| Deuda Indirecta | 93.400,00 | 92.725,00 | -675,00 |
| Deuda Castigada | 0,00 | 0,00 | 0,00 |

| Variación del Riesgo Total SBS/Microf. * | Antes | 19/01/2024 | Variación |
|--|--------------|------------|-------------|
| Último Mes | 840.600,00 | 834.525,00 | -6.075,00 |
| Último Trimestre | 853.425,00 | 834.525,00 | -18.900,00 |
| Último Semestre | 1.444.176,34 | 834.525,00 | -609.651,34 |
| Último Año | 1.125.130,00 | 834.525,00 | -290.605,00 |

| Calificación SBS/Microf. | 22/12/2023 | 19/01/2024 | Variación |
|-----------------------------------|------------|------------|-----------|
| % NOR (Normal) | 100.00 | 100.00 | 0.00 |
| % CPP (Con Problemas Potenciales) | 0.00 | 0.00 | 0.00 |
| % DEF (Deficiente) | 0.00 | 0.00 | 0.00 |
| % DUD (Dudoso) | 0.00 | 0.00 | 0.00 |
| % PER (Pérdida) | 0.00 | 0.00 | 0.00 |

| Deuda vencida * | 22/12/2023 | 19/01/2024 | Variación |
|----------------------------|------------|------------|-----------|
| Total deuda vencida | 0,00 | 0,00 | 0,00 |
| Deuda por Otros Créditos * | 22/12/2023 | 19/01/2024 | Variación |



| | | | |
|----------------------------|------|------|------|
| Total deuda otros créditos | 0,00 | 0,00 | 0,00 |
|----------------------------|------|------|------|

| | | | |
|-------------------------|------------|------------|-----------|
| Detalle de la variación | | | |
| Fuente - Acreedor * | 22/12/2023 | 19/01/2024 | Variación |

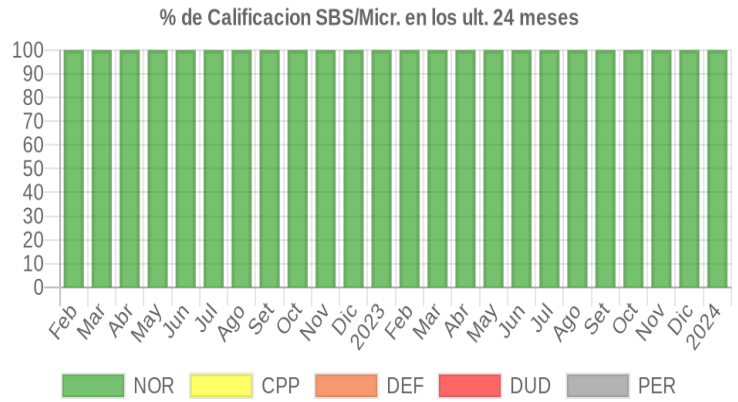
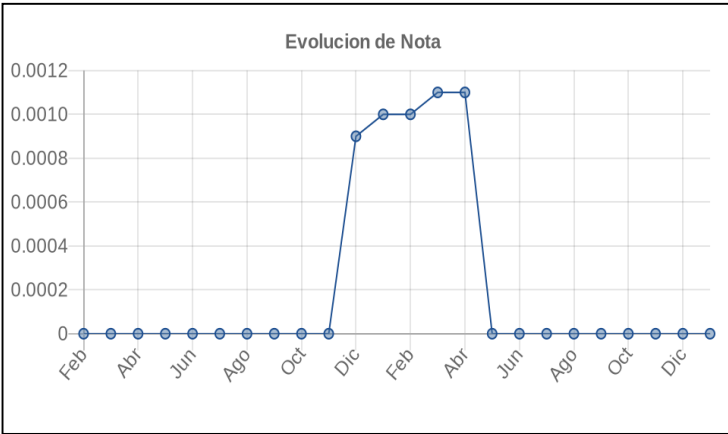
Posición Histórica

Montos expresados en unidades de soles*

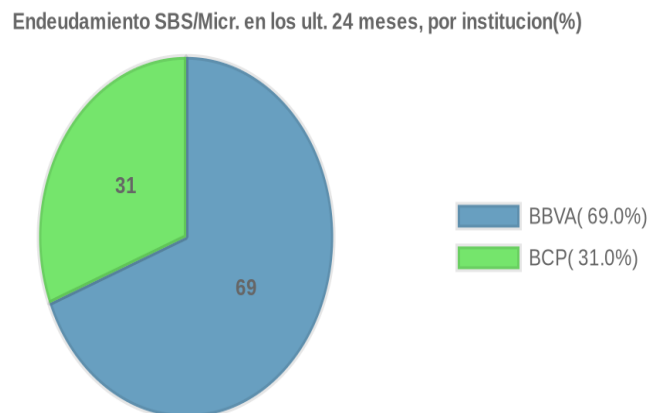
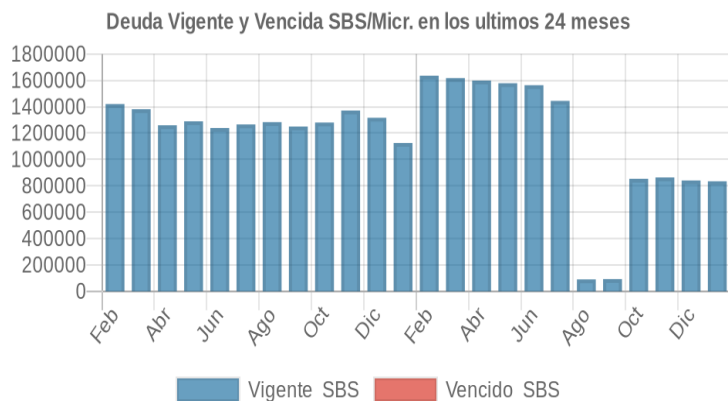
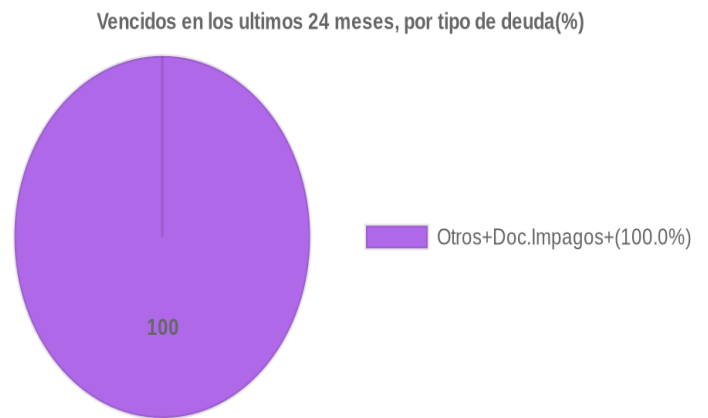
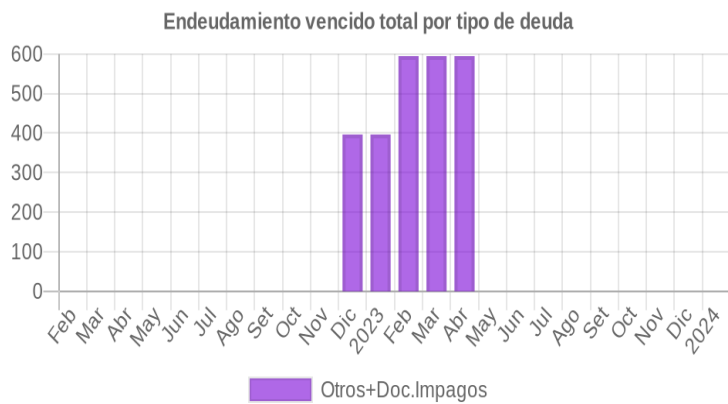
| Fecha de Proceso | Sema. Actual | Sem. Riesgo | Var. | Superintendencia de Banca y Seguros (SBS/Microfinan.) | | | | Otros Créditos | Otros Vencidos * | | | | Ctas. Cerr./Anu. | | Otros Repor. Negati. | |
|------------------|--------------|-------------|------|---|---------------|----------------|------------------|----------------|------------------|-----------|---------------|------------------|------------------|-----------|----------------------|------------|
| | | | | # Enti. | Deuda Total * | % Cali. normal | Peor Califi. (2) | | Deuda Vencida * | Protestos | Docs. Impagos | Deuda Tributaria | Deuda Laboral | Cta. Cte. | | Tar. Créd. |
| 19/01/2024 | ● | 0.000 | ⊘ | 1 | 834.525,00 | 100.00 | NOR | 0,00 | 0,00 | 0,00 | 0,00 | 0,00 | 0,00 | 0 | 0 | 0 |
| 22/12/2023 | ● | 0.000 | ⊘ | 1 | 840.600,00 | 100.00 | NOR | 0,00 | 0,00 | 0,00 | 0,00 | 0,00 | 0,00 | 0 | 0 | 0 |
| 23/11/2023 | ● | 0.000 | ⊘ | 1 | 863.550,00 | 100.00 | NOR | 0,00 | 0,00 | 0,00 | 0,00 | 0,00 | 0,00 | 0 | 0 | 0 |
| 23/10/2023 | ● | 0.000 | ⊘ | 1 | 853.425,00 | 100.00 | NOR | 0,00 | 0,00 | 0,00 | 0,00 | 0,00 | 0,00 | 0 | 0 | 0 |
| 21/09/2023 | ● | 0.000 | ⊘ | 1 | 92.375,00 | 100.00 | NOR | 0,00 | 0,00 | 0,00 | 0,00 | 0,00 | 0,00 | 0 | 0 | 0 |
| 24/08/2023 | ● | 0.000 | ⊘ | 1 | 90.200,00 | 100.00 | NOR | 0,00 | 0,00 | 0,00 | 0,00 | 0,00 | 0,00 | 0 | 0 | 0 |
| 24/07/2023 | ● | 0.000 | ⊘ | 2 | 1.444.176,34 | 100.00 | NOR | 0,00 | 0,00 | 0,00 | 0,00 | 0,00 | 0,00 | 0 | 0 | 0 |
| 22/06/2023 | ● | 0.000 | ⊘ | 2 | 1.563.575,00 | 100.00 | NOR | 0,00 | 0,00 | 0,00 | 0,00 | 0,00 | 0,00 | 0 | 0 | 0 |
| 22/05/2023 | ● | 0.000 | ⊘ | 2 | 1.578.875,00 | 100.00 | NOR | 0,00 | 0,00 | 0,00 | 0,00 | 0,00 | 0,00 | 0 | 0 | 0 |
| 08/05/2023 | ● | 0.000 | ▲ | 2 | 1.598.850,00 | 100.00 | NOR | 0,00 | 0,00 | 0,00 | 0,00 | 0,00 | 0,00 | 0 | 0 | 0 |
| 24/04/2023 | ● | 0.001 | ⊘ | 2 | 1.598.850,00 | 100.00 | NOR | 0,00 | 0,00 | 0,00 | 594,72 | 0,00 | 0,00 | 0 | 0 | 0 |
| 22/03/2023 | ● | 0.001 | ⊘ | 2 | 1.617.550,00 | 100.00 | NOR | 0,00 | 0,00 | 0,00 | 594,72 | 0,00 | 0,00 | 0 | 0 | 0 |
| 21/02/2023 | ● | 0.001 | ⊘ | 2 | 1.635.400,00 | 100.00 | NOR | 0,00 | 0,00 | 0,00 | 594,72 | 0,00 | 0,00 | 0 | 0 | 0 |
| 16/02/2023 | ● | 0.001 | ⊘ | 2 | 1.125.130,00 | 100.00 | NOR | 0,00 | 0,00 | 0,00 | 594,72 | 0,00 | 0,00 | 0 | 0 | 0 |
| 23/01/2023 | ● | 0.001 | ▼ | 2 | 1.125.130,00 | 100.00 | NOR | 0,00 | 0,00 | 0,00 | 396,48 | 0,00 | 0,00 | 0 | 0 | 0 |
| 22/12/2022 | ● | 0.000 | ⊘ | 2 | 1.316.310,65 | 100.00 | NOR | 0,00 | 0,00 | 0,00 | 396,48 | 0,00 | 0,00 | 0 | 0 | 0 |
| 06/12/2022 | ● | 0.000 | ⊘ | 2 | 1.371.228,36 | 100.00 | NOR | 0,00 | 0,00 | 0,00 | 396,48 | 0,00 | 0,00 | 0 | 0 | 0 |
| 23/11/2022 | ● | 0.000 | ⊘ | 2 | 1.371.228,36 | 100.00 | NOR | 0,00 | 0,00 | 0,00 | 0,00 | 0,00 | 0,00 | 0 | 0 | 0 |
| 24/10/2022 | ● | 0.000 | ⊘ | 2 | 1.280.144,98 | 100.00 | NOR | 0,00 | 0,00 | 0,00 | 0,00 | 0,00 | 0,00 | 0 | 0 | 0 |
| 22/09/2022 | ● | 0.000 | ⊘ | 2 | 1.249.750,11 | 100.00 | NOR | 0,00 | 0,00 | 0,00 | 0,00 | 0,00 | 0,00 | 0 | 0 | 0 |
| 22/08/2022 | ● | 0.000 | ⊘ | 2 | 1.283.254,77 | 100.00 | NOR | 0,00 | 0,00 | 0,00 | 0,00 | 0,00 | 0,00 | 0 | 0 | 0 |
| 22/07/2022 | ● | 0.000 | ⊘ | 2 | 1.265.452,99 | 100.00 | NOR | 0,00 | 0,00 | 0,00 | 0,00 | 0,00 | 0,00 | 0 | 0 | 0 |
| 23/06/2022 | ● | 0.000 | ⊘ | 2 | 1.238.946,34 | 100.00 | NOR | 0,00 | 0,00 | 0,00 | 0,00 | 0,00 | 0,00 | 0 | 0 | 0 |
| 23/05/2022 | ● | 0.000 | ⊘ | 2 | 1.289.538,91 | 100.00 | NOR | 0,00 | 0,00 | 0,00 | 0,00 | 0,00 | 0,00 | 0 | 0 | 0 |
| 25/04/2022 | ● | 0.000 | ⊘ | 2 | 1.259.420,32 | 100.00 | NOR | 0,00 | 0,00 | 0,00 | 0,00 | 0,00 | 0,00 | 0 | 0 | 0 |
| 22/03/2022 | ● | 0.000 | ⊘ | 2 | 1.381.406,15 | 100.00 | NOR | 0,00 | 0,00 | 0,00 | 0,00 | 0,00 | 0,00 | 0 | 0 | 0 |
| 23/02/2022 | ● | 0.000 | ⊘ | 2 | 1.420.355,04 | 100.00 | NOR | 0,00 | 0,00 | 0,00 | 0,00 | 0,00 | 0,00 | 0 | 0 | 0 |

Gráficos

Montos expresados en unidades de soles*



NOR: Normal, CPP: Con Problemas Potenciales, DEF: Deficiente, DUD: Dudoso, PER: Pérdida, SCAL: Sin Calificación



Reporte de Vencidos

Montos expresados en unidades de soles*

| Fuente - Acreedor | OCT 2023 | | | NOV 2023 | | | DIC 2023 | | | ENE 2024 | | |
|---------------------|----------|---------|---------|----------|---------|---------|----------|---------|---------|----------|---------|---------|
| | # Docs. | Monto * | Dias V. | # Docs. | Monto * | Dias V. | # Docs. | Monto * | Dias V. | # Docs. | Monto * | Dias V. |
| Documentos Impagos | | | | | | | | | | | | |
| EXPERIAN PERU S.A.C | | 0,00 | | | 0,00 | | | 0,00 | | | 0,00 | |
| Total | 0 | | | 0 | | | 0 | | | 0 | | |

Montos expresados en unidades de soles*

| Fuente - Acreedor | JUN 2023 | | | JUL 2023 | | | AGO 2023 | | | SET 2023 | | |
|---------------------|----------|---------|---------|----------|---------|---------|----------|---------|---------|----------|---------|---------|
| | # Docs. | Monto * | Dias V. | # Docs. | Monto * | Dias V. | # Docs. | Monto * | Dias V. | # Docs. | Monto * | Dias V. |
| Documentos Impagos | | | | | | | | | | | | |
| EXPERIAN PERU S.A.C | | 0,00 | | | 0,00 | | | 0,00 | | | 0,00 | |
| Total | 0 | | | 0 | | | 0 | | | 0 | | |

Montos expresados en unidades de soles*

| Fuente - Acreedor | FEB 2023 | | | MAR 2023 | | | ABR 2023 | | | MAY 2023 | | |
|---------------------|----------|---------|---------|----------|---------|---------|----------|---------|---------|----------|---------|---------|
| | # Docs. | Monto * | Dias V. | # Docs. | Monto * | Dias V. | # Docs. | Monto * | Dias V. | # Docs. | Monto * | Dias V. |
| Documentos Impagos | | | | | | | | | | | | |
| EXPERIAN PERU S.A.C | 3 | 594,72 | 207 | 3 | 594,72 | 238 | 3 | 594,72 | 26 | | 0,00 | 0 |
| Total | 3 | 594,72 | 207 | 3 | 594,72 | 238 | 3 | 594,72 | 26 | 0 | | |

Reporte SBS/Microfinanzas

Montos expresados en unidades de soles*

Última fecha reportada por la SBS : 31/12/2023

| ÚLTIMOS 6 MESES | | AGO 2023 (SBS: JUL 2023) | SET 2023 (SBS: AGO 2023) | OCT 2023 (SBS: SET 2023) | NOV 2023 (SBS: OCT 2023) | DIC 2023 (SBS: NOV 2023) | ENE 2024 (SBS: DIC 2023) |
|------------------------------|---------------------------|-----------------------------|-----------------------------|-----------------------------|-----------------------------|-----------------------------|-----------------------------|
| % Porcentaje de Calificación | NOR (Normal) | 100.00 | 100.00 | 100.00 | 100.00 | 100.00 | 100.00 |
| | CPP (Con Problemas Pote.) | 0.00 | 0.00 | 0.00 | 0.00 | 0.00 | 0.00 |
| | DEF (Deficiente) | 0.00 | 0.00 | 0.00 | 0.00 | 0.00 | 0.00 |
| | DUD (Dudoso) | 0.00 | 0.00 | 0.00 | 0.00 | 0.00 | 0.00 |
| | PER (Pérdida) | 0.00 | 0.00 | 0.00 | 0.00 | 0.00 | 0.00 |

| Institución | AGO 2023 (SBS: JUL 2023) | | SET 2023 (SBS: AGO 2023) | | OCT 2023 (SBS: SET 2023) | | NOV 2023 (SBS: OCT 2023) | | DIC 2023 (SBS: NOV 2023) | | ENE 2024 (SBS: DIC 2023) | |
|-------------|-----------------------------|---------|-----------------------------|---------|-----------------------------|---------|-----------------------------|---------|-----------------------------|---------|-----------------------------|---------|
| | Monto * | Dias V. | Monto * | Dias V. | Monto * | Dias V. | Monto * | Dias V. | Monto * | Dias V. | Monto * | Dias V. |
| BCP | 90.200,00 | | 92.375,00 | | 853.425,00 | | 863.550,00 | | 840.600,00 | | 834.525,00 | |
| BBVA | | | | | | | | | | | | |
| TOTAL | 90.200,00 | | 92.375,00 | | 853.425,00 | | 863.550,00 | | 840.600,00 | | 834.525,00 | |

Última fecha reportada por la SBS : 31/12/2023

| Operación | AGO 2023 (SBS: JUL 2023) | | SET 2023 (SBS: AGO 2023) | | OCT 2023 (SBS: SET 2023) | | NOV 2023 (SBS: OCT 2023) | | DIC 2023 (SBS: NOV 2023) | | ENE 2024 (SBS: DIC 2023) | |
|-------------------------|-----------------------------|---------|-----------------------------|---------|-----------------------------|---------|-----------------------------|---------|-----------------------------|---------|-----------------------------|---------|
| | Monto * | Dias V. | Monto * | Dias V. | Monto * | Dias V. | Monto * | Dias V. | Monto * | Dias V. | Monto * | Dias V. |
| RESUMEN | | | | | | | | | | | | |
| - Total Deuda | 90.200,00 | | 92.375,00 | | 853.425,00 | | 863.550,00 | | 840.600,00 | | 834.525,00 | |
| - Garantías | 234.520,00 | | 240.175,00 | | 246.545,00 | | 249.470,00 | | 242.840,00 | | 686.165,00 | |
| CREDITOS DIRECTOS | | | | | | | | | | | | |
| - CRÉDITOS VIGENTES | | | | | 758.600,00 | | 767.600,00 | | 747.200,00 | | 741.800,00 | |
| -- MedE: Préstamos | | | | | 758.600,00 | | 767.600,00 | | 747.200,00 | | 741.800,00 | |
| --- NoRevolventes | | | | | 758.600,00 | | 767.600,00 | | 747.200,00 | | 741.800,00 | |
| CREDITOS INDIRECTOS | | | | | | | | | | | | |
| - CartasFianzaOtorgadas | 90.200,00 | | 92.375,00 | | 94.825,00 | | 95.950,00 | | 93.400,00 | | 92.725,00 | |
| GARANTIAS | | | | | | | | | | | | |
| - GARANTIAS RECIBIDAS | 234.520,00 | | 240.175,00 | | 246.545,00 | | 249.470,00 | | 242.840,00 | | 686.165,00 | |
| -- OtrasGarantias | 234.520,00 | | 240.175,00 | | 246.545,00 | | 249.470,00 | | 242.840,00 | | 686.165,00 | |

Montos expresados en unidades de soles*

Última fecha reportada por la SBS : 31/12/2023

| 6 MESES ANTERIORES | | FEB 2023 (SBS: ENE 2023) | MAR 2023 (SBS: FEB 2023) | ABR 2023 (SBS: MAR 2023) | MAY 2023 (SBS: ABR 2023) | JUN 2023 (SBS: MAY 2023) | JUL 2023 (SBS: JUN 2023) |
|--------------------|---------------------------|-----------------------------|-----------------------------|-----------------------------|-----------------------------|-----------------------------|-----------------------------|
| NOR (Normal) | | 100.00 | 100.00 | 100.00 | 100.00 | 100.00 | 100.00 |
| % Porcentaje de | CPP (Con Problemas Pote.) | 0.00 | 0.00 | 0.00 | 0.00 | 0.00 | 0.00 |
| | DEF (Deficiente) | 0.00 | 0.00 | 0.00 | 0.00 | 0.00 | 0.00 |
| Calificación | DUD (Dudoso) | 0.00 | 0.00 | 0.00 | 0.00 | 0.00 | 0.00 |
| | PER (Pérdida) | 0.00 | 0.00 | 0.00 | 0.00 | 0.00 | 0.00 |

| Institución | FEB 2023 (SBS: ENE 2023) | | MAR 2023 (SBS: FEB 2023) | | ABR 2023 (SBS: MAR 2023) | | MAY 2023 (SBS: ABR 2023) | | JUN 2023 (SBS: MAY 2023) | | JUL 2023 (SBS: JUN 2023) | |
|-------------|-----------------------------|---------|-----------------------------|---------|-----------------------------|---------|-----------------------------|---------|-----------------------------|---------|-----------------------------|---------|
| | Monto * | Dias V. | Monto * | Dias V. | Monto * | Dias V. | Monto * | Dias V. | Monto * | Dias V. | Monto * | Dias V. |
| BCP | 596.440,00 | | 589.930,00 | | 583.110,00 | | 575.825,00 | | 570.245,00 | | 562.340,00 | |
| BBVA | 1.038.960,00 | | 1.027.620,00 | | 1.015.740,00 | | 1.003.050,00 | | 993.330,00 | | 881.836,34 | 1 |
| TOTAL | 1.635.400,00 | | 1.617.550,00 | | 1.598.850,00 | | 1.578.875,00 | | 1.563.575,00 | | 1.444.176,34 | 1 |

Última fecha reportada por la SBS : 31/12/2023

| Operación | FEB 2023 (SBS: ENE 2023) | | MAR 2023 (SBS: FEB 2023) | | ABR 2023 (SBS: MAR 2023) | | MAY 2023 (SBS: ABR 2023) | | JUN 2023 (SBS: MAY 2023) | | JUL 2023 (SBS: JUN 2023) | |
|--------------------------------|-----------------------------|---------|-----------------------------|---------|-----------------------------|---------|-----------------------------|---------|-----------------------------|---------|-----------------------------|---------|
| | Monto * | Dias V. | Monto * | Dias V. | Monto * | Dias V. | Monto * | Dias V. | Monto * | Dias V. | Monto * | Dias V. |
| RESUMEN | | | | | | | | | | | | |
| - Total Deuda | 1.635.400,00 | | 1.617.550,00 | | 1.598.850,00 | | 1.578.875,00 | | 1.563.575,00 | | 1.444.176,34 | 1 |
| - Garantías | 750.361,00 | | 1.236.951,00 | | 1.222.651,00 | | 724.425,00 | | 239.135,00 | | 235.820,00 | |
| CREDITOS DIRECTOS | | | | | | | | | | | | |
| - CRÉDITOS VIGENTES | 1.539.200,00 | | 1.522.400,00 | | 1.504.800,00 | | 1.486.000,00 | | 1.471.600,00 | | 1.353.476,34 | 1 |
| -- MedE: Préstamos | 1.539.200,00 | | 1.522.400,00 | | 1.504.800,00 | | 1.486.000,00 | | 1.471.600,00 | | 1.353.476,34 | 1 |
| --- Revolventes | 1.038.960,00 | | 1.027.620,00 | | 1.015.740,00 | | 1.003.050,00 | | 993.330,00 | | 881.836,34 | 1 |
| --- NoRevolventes | 500.240,00 | | 494.780,00 | | 489.060,00 | | 482.950,00 | | 478.270,00 | | 471.640,00 | |
| CREDITOS INDIRECTOS | | | | | | | | | | | | |
| - CartasFianzaOtorgadas | 96.200,00 | | 95.150,00 | | 94.050,00 | | 92.875,00 | | 91.975,00 | | 90.700,00 | |
| GARANTIAS | | | | | | | | | | | | |
| - GARANTIAS RECIBIDAS | 750.361,00 | | 1.236.951,00 | | 1.222.651,00 | | 724.425,00 | | 239.135,00 | | 235.820,00 | |
| -- OtrasGarantias | 250.120,00 | | 247.390,00 | | 244.530,00 | | 241.475,00 | | 239.135,00 | | 235.820,00 | |
| -- Gob. Nacional Reactiva Perú | 1,00 | | 1,00 | | 1,00 | | | | | | | |
| -- GtiasNoPref(AvalyFianza) | 500.240,00 | | 989.560,00 | | 978.120,00 | | 482.950,00 | | | | | |

Reporte SBS/Microfinanzas por entidades

Reportado por : BCP

Última fecha reportada por la SBS : 31/12/2023

| Operación | AGO 2023 (SBS: JUL2023) | | SET 2023 (SBS: AGO2023) | | OCT 2023 (SBS: SET2023) | | NOV 2023 (SBS: OCT2023) | | DIC 2023 (SBS: NOV2023) | | ENE 2024 (SBS: DIC2023) | |
|-------------------------|----------------------------|---------|----------------------------|---------|----------------------------|---------|----------------------------|---------|----------------------------|---------|----------------------------|---------|
| | Monto * | Dias V. | Monto * | Dias V. | Monto * | Dias V. | Monto * | Dias V. | Monto * | Dias V. | Monto * | Dias V. |
| Calificación (2) | NOR | | NOR | | NOR | | NOR | | NOR | | NOR | |
| RESUMEN | | | | | | | | | | | | |
| - Total Deuda | 90.200,00 | | 92.375,00 | | 853.425,00 | | 863.550,00 | | 840.600,00 | | 834.525,00 | |
| - Garantías | 234.520,00 | | 240.175,00 | | 246.545,00 | | 249.470,00 | | 242.840,00 | | 686.165,00 | |
| CREDITOS DIRECTOS | | | | | | | | | | | | |
| - CRÉDITOS VIGENTES | | | | | 758.600,00 | | 767.600,00 | | 747.200,00 | | 741.800,00 | |
| -- MedE: Préstamos | | | | | 758.600,00 | | 767.600,00 | | 747.200,00 | | 741.800,00 | |
| --- NoRevolventes | | | | | 758.600,00 | | 767.600,00 | | 747.200,00 | | 741.800,00 | |
| CREDITOS INDIRECTOS | | | | | | | | | | | | |
| - CartasFianzaOtorgadas | 90.200,00 | | 92.375,00 | | 94.825,00 | | 95.950,00 | | 93.400,00 | | 92.725,00 | |
| GARANTIAS | | | | | | | | | | | | |
| - GARANTIAS RECIBIDAS | 234.520,00 | | 240.175,00 | | 246.545,00 | | 249.470,00 | | 242.840,00 | | 686.165,00 | |
| -- OtrasGarantias | 234.520,00 | | 240.175,00 | | 246.545,00 | | 249.470,00 | | 242.840,00 | | 686.165,00 | |



Última fecha reportada por la SBS : 31/12/2023

| Operación | FEB 2023 (SBS: ENE2023) | | MAR 2023 (SBS: FEB2023) | | ABR 2023 (SBS: MAR2023) | | MAY 2023 (SBS: ABR2023) | | JUN 2023 (SBS: MAY2023) | | JUL 2023 (SBS: JUN2023) | |
|--------------------------------|----------------------------|---------|----------------------------|---------|----------------------------|---------|----------------------------|---------|----------------------------|---------|----------------------------|---------|
| | Monto * | Dias V. | Monto * | Dias V. | Monto * | Dias V. | Monto * | Dias V. | Monto * | Dias V. | Monto * | Dias V. |
| Calificación (2) | NOR | | NOR | | NOR | | NOR | | NOR | | NOR | |
| RESUMEN | | | | | | | | | | | | |
| - Total Deuda | 596.440,00 | | 589.930,00 | | 583.110,00 | | 575.825,00 | | 570.245,00 | | 562.340,00 | |
| - Garantías | 750.361,00 | | 1.236.951,00 | | 1.222.651,00 | | 724.425,00 | | 239.135,00 | | 235.820,00 | |
| CREDITOS DIRECTOS | | | | | | | | | | | | |
| - CRÉDITOS VIGENTES | 500.240,00 | | 494.780,00 | | 489.060,00 | | 482.950,00 | | 478.270,00 | | 471.640,00 | |
| -- MedE:Préstamos | 500.240,00 | | 494.780,00 | | 489.060,00 | | 482.950,00 | | 478.270,00 | | 471.640,00 | |
| --- NoRevolventes | 500.240,00 | | 494.780,00 | | 489.060,00 | | 482.950,00 | | 478.270,00 | | 471.640,00 | |
| CREDITOS INDIRECTOS | | | | | | | | | | | | |
| - CartasFianzaOtorgadas | 96.200,00 | | 95.150,00 | | 94.050,00 | | 92.875,00 | | 91.975,00 | | 90.700,00 | |
| GARANTIAS | | | | | | | | | | | | |
| - GARANTIAS RECIBIDAS | 750.361,00 | | 1.236.951,00 | | 1.222.651,00 | | 724.425,00 | | 239.135,00 | | 235.820,00 | |
| -- OtrasGarantías | 250.120,00 | | 247.390,00 | | 244.530,00 | | 241.475,00 | | 239.135,00 | | 235.820,00 | |
| -- Gob. Nacional Reactiva Perú | 1,00 | | 1,00 | | 1,00 | | | | | | | |
| -- GtíasNoPref(AvalyFianza) | 500.240,00 | | 989.560,00 | | 978.120,00 | | 482.950,00 | | | | | |

Reportado por : BBVA

Última fecha reportada por la SBS : 31/12/2023

| Operación | AGO 2023 (SBS: JUL2023) | | SET 2023 (SBS: AGO2023) | | OCT 2023 (SBS: SET2023) | | NOV 2023 (SBS: OCT2023) | | DIC 2023 (SBS: NOV2023) | | ENE 2024 (SBS: DIC2023) | |
|------------------|----------------------------|---------|----------------------------|---------|----------------------------|---------|----------------------------|---------|----------------------------|---------|----------------------------|---------|
| | Monto * | Dias V. | Monto * | Dias V. | Monto * | Dias V. | Monto * | Dias V. | Monto * | Dias V. | Monto * | Dias V. |
| Calificación (2) | | | | | | | | | | | | |
| RESUMEN | | | | | | | | | | | | |

Última fecha reportada por la SBS : 31/12/2023

| Operación | FEB 2023 (SBS: ENE2023) | | MAR 2023 (SBS: FEB2023) | | ABR 2023 (SBS: MAR2023) | | MAY 2023 (SBS: ABR2023) | | JUN 2023 (SBS: MAY2023) | | JUL 2023 (SBS: JUN2023) | |
|---------------------|----------------------------|---------|----------------------------|---------|----------------------------|---------|----------------------------|---------|----------------------------|---------|----------------------------|---------|
| | Monto * | Dias V. | Monto * | Dias V. | Monto * | Dias V. | Monto * | Dias V. | Monto * | Dias V. | Monto * | Dias V. |
| Calificación (2) | NOR | | NOR | | NOR | | NOR | | NOR | | NOR | |
| RESUMEN | | | | | | | | | | | | |
| - Total Deuda | 1.038.960,00 | | 1.027.620,00 | | 1.015.740,00 | | 1.003.050,00 | | 993.330,00 | | 881.836,34 | 1 |
| CREDITOS DIRECTOS | | | | | | | | | | | | |
| - CRÉDITOS VIGENTES | 1.038.960,00 | | 1.027.620,00 | | 1.015.740,00 | | 1.003.050,00 | | 993.330,00 | | 881.836,34 | 1 |
| -- MedE:Préstamos | 1.038.960,00 | | 1.027.620,00 | | 1.015.740,00 | | 1.003.050,00 | | 993.330,00 | | 881.836,34 | 1 |
| --- Revolventes | 1.038.960,00 | | 1.027.620,00 | | 1.015.740,00 | | 1.003.050,00 | | 993.330,00 | | 881.836,34 | 1 |

Rectificaciones SBS

| Entidad | Periodo SBS | Cuenta | Concepto Rectificación | Dice | Debe Decir |
|---------|-------------|--------|------------------------|------|------------|
|---------|-------------|--------|------------------------|------|------------|

Aval/Codeudor

Montos expresados en unidades de soles*

| | | | | |
|-----------------|---------------|---------------------|-------------|--|
| Es Avalista de: | | | | Información reportada por la SBS al 31/12/2023 |
| Tipo Doc | Nro Documento | Nombre/Razón Social | Act Pre 12m | |

Montos expresados en unidades de soles*

| | | | | |
|--------------------|---------------|---------------------|-------------|--|
| Quiénes lo Avalan: | | | | Información reportada por la SBS al 31/12/2023 |
| Tipo Doc | Nro Documento | Nombre/Razón Social | Act Pre 12m | |

Montos expresados en unidades de soles*

Es Avalista de:

Información Reportada por Entidades de Microfinanzas / Otros Créditos

| Tipo Doc | Nro Documento | Nombre/Razón Social | Act | Pre | 12m |
|----------|---------------|---------------------|-----|-----|-----|
|----------|---------------|---------------------|-----|-----|-----|

Montos expresados en unidades de soles*

Quiénes lo Avalan:

Información Reportada por Entidades de Microfinanzas / Otros Créditos

| Tipo Doc | Nro Documento | Nombre/Razón Social | Act | Pre | 12m |
|----------|---------------|---------------------|-----|-----|-----|
|----------|---------------|---------------------|-----|-----|-----|

Documentos Protestados como Deudor/Aceptante

Montos expresados en unidades*

Reportado por la Cámara de Comercio de Lima (CCL)

Documentos Protestados sin Regularizar

| | # Doc | Monto (S/) * | Max Días Venc. |
|--------|-------|--------------|----------------|
| Total: | 0 | 0,00 | |

Tipo de Cambio 3.804

| Nro. Secuencia | Tip. ** Reg. | Acreedor/Girador | Tipo Doc. | Moneda | Monto * | Monto * (S/) | Boletín | F. Protesto | F. Venc | Días Venc. |
|----------------|--------------|------------------|-----------|--------|---------|--------------|---------|-------------|---------|------------|
|----------------|--------------|------------------|-----------|--------|---------|--------------|---------|-------------|---------|------------|

**PR: Protestos, CJ: Cobranza Judicial, MO: Moras, PP: Procesos Penales

Montos expresados en unidades*

Reportado por la Cámara de Comercio de Lima (CCL)

Documentos Protestados Regularizados

| | # Doc | Monto (S/) * |
|--------|-------|--------------|
| Total: | 0 | 0,00 |

| Nro. Secuencia | Tip. ** Reg. | Acreedor/Girador | Tipo Doc. | Moneda | Monto * | Monto * (S/) | Boletín | F. Protesto | F. Venc. | F. Reg |
|----------------|--------------|------------------|-----------|--------|---------|--------------|---------|-------------|----------|--------|
|----------------|--------------|------------------|-----------|--------|---------|--------------|---------|-------------|----------|--------|

**PR: Protestos, CJ: Cobranza Judicial, MO: Moras, PP: Procesos Penales

Detalle de Vencidos

Comercio Exterior

Montos expresados en unidades de dólares

Muestra información reportada por la SUNAT desde el 07/02/2011

Resumen por Ejercicio

| Ejercicio | Actividad | Número de Operaciones | Importe USD * | N° Países | 3 países con mayor número de operaciones |
|-----------|-------------|-----------------------|---------------|-----------|--|
| 2024 | IMPORTACIÓN | 1 | 1.268,25 | 2 | CHINA, UNITED STATES |

Resumen por Meses

| Actividad | Ejercicio | Mes | Número de Operaciones | Importe USD * | N° Países | 3 países con mayor número de operaciones |
|-------------|-----------|-------|-----------------------|---------------|-----------|--|
| IMPORTACIÓN | 2024 | ENERO | 1 | 1.268,25 | 2 | CHINA, UNITED STATES |

PUBLICACIÓN DIARIO "EL PERUANO"

Reporte Otros Créditos

| Institución | AGO 2023 | | SET 2023 | | OCT 2023 | | NOV 2023 | | DIC 2023 | | ENE 2024 | |
|-------------|----------|---------|----------|---------|----------|---------|----------|---------|----------|---------|----------|---------|
| | Monto * | Dias V. | Monto * | Dias V. | Monto * | Dias V. | Monto * | Dias V. | Monto * | Dias V. | Monto * | Dias V. |

| Institución | FEB 2023 | | MAR 2023 | | ABR 2023 | | MAY 2023 | | JUN 2023 | | JUL 2023 | |
|-------------|----------|---------|----------|---------|----------|---------|----------|---------|----------|---------|----------|---------|
| | Monto * | Dias V. | Monto * | Dias V. | Monto * | Dias V. | Monto * | Dias V. | Monto * | Dias V. | Monto * | Dias V. |

Reporte Otros Créditos por entidades

Sin Información