



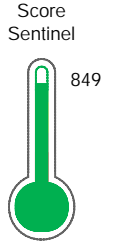
Reporte de Deudas

El reporte contiene solo los títulos seleccionados

- Información General
- Consulta Rápida
- Principales Acreedores
- Detalle Variación
- Posición Histórica
- Gráficos
- Rep. Vencidos
- Rep. SBS/Microf.
- SBS/Microf. Entidades
- Rectificaciones SBS
- Avalados/Avalistas
- Hechos de Importancia
- Documentos CCL
- Detalle de Vencidos
- Comercio Exterior
- Otros Créditos
- Otros Créd. Entidades
- Otros Rep. Negativos

RUC 20512573160 - BMP CONSULTING SOCIEDAD ANONIMA CERRADA

Fecha Proceso	Tipo Doc.	N. Doc.	Nota	Deuda Total *	Var.	Actual	Previo	12m
21/03/2024	RUC	20512573160	0.003	2.283.590,77				



Excelente Puntaje

*** La persona consultada cuenta con los siguientes créditos e indicadores.**

Está Avalado

Sentinel Sabio

Bancarizado: SI

Recomendación de Sentinel Sabio

Evaluación Crediticia



APROBAR
Producto Genérico

Detalle:

- Cumple con todas las reglas de evaluación

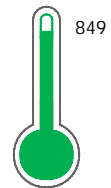
Cuota Estimada Mensual

S/ 105171,



Score Sentinel

Nivel de Riesgo



Excelente Puntaje

Recomendación:

Estadísticamente, en este nivel de score, 6 de 100 empresas podrían caer en incumplimiento en los próximos 12 meses

Información General

Datos Principales

24/01/2024: Última actualización de información reportada por SUNAT

Razón Social:	BMP CONSULTING SOCIEDAD ANONIMA CERRADA		
Nombre Comercial:	-		
Tipo de Contribuyente:	SOCIEDAD ANONIMA CERRADA		
Estado de Contribuyente:	ACTIVO	Condición del Contribuyente:	HABIDO
Inicio de Actividades:	17/02/2006		
Tamaño contribuyente:	PRINCIPAL	Dependencia:	INTENDENCIA LIMA PRICO
Actividad Económica Principal	TELECOMUNICACIONES		
Actividad Económica Secundaria 1	OTRAS ACTIVIDADES DE INFORMAT	Actividad Económica Secundaria 2	-
Fecha Inscripción RRPP:	18/01/2006	Número de Partida Registral:	-
Folio:	-	Asiento:	-

Agente de retención

Direcciones Registradas

Dirección	Fuente
JIRON CHANCAY NRO 101 BAR. BARRIO MONSERRATE LIMA - LIMA - LIMA	SUNAT - DOMICILIO FISCAL
JIRON ZAVALA NRO. 156 URBANIZACION CERCADO DE PUCALLPA CALLERIA - CORONEL PORTILLO - UCAYALI	SUNAT - DEPOSITO
JIRON LIBERTAD NRO. 284 URBANIZACION CAJAMARCA CAJAMARCA - CAJAMARCA - CAJAMARCA	SUNAT - DEPOSITO
CALLE 30 DE AGOSTO LTE. A-5 URBANIZACION YACANORA SAN SEBASTIAN - CUSCO - CUSCO	SUNAT - DEPOSITO
CALLE BRASILIA NRO. 300 URBANIZACION IQUITOS IQUITOS - MAYNAS - LORETO	SUNAT - DEPOSITO
PASAJE AGUA MARINA MZA. F LTE. 01 URBANIZACION LOS TALLANES VEINTISEIS DE OCTUBRE - PIURA - PIURA	SUNAT - DEPOSITO
CALLE SANTA MARTA NRO. 891 URBANIZACION SANTA VERONICA BA. 2 LA ESPERANZA - TRUJILLO - LA LIBERTAD	SUNAT - DEPOSITO
JIRON JOSE A. QUIÑONES MZA. E LTE. 17 URBANIZACION VELASCO ASTETE WANCHAQ - CUSCO - CUSCO	SUNAT - DEPOSITO
MZA. D LTE. 15 ASENTAMIENTO HUMANO CARLOS MEDRANO VASQUEZ PISCO - PISCO - ICA	SUNAT - DEPOSITO
JIRON MANUEL SEOANE NRO. 1318 ASENTAMIENTO HUMANO MIRONES BAJO CHIMBOTE - SANTA - ANCASH	SUNAT - DEPOSITO
JIRON MADRE DE DIOS NRO. 509 URBANIZACION ALTO LIBERTAD CERRO COLORADO - AREQUIPA - AREQUIPA	SUNAT - DEPOSITO
PASAJE ALAMEDA DEL CORREGIDOR NRO. 2030 INT. 101 URBANIZACION PORTADA DEL SOL ET. DOS LA MOLINA - LIMA - LIMA	SUNAT - OF. ADMINIST.

Representantes Legales

Nro Documento	Nombre de Representante	Act	Pre	12m	Fecha desde que ocupa Cargo	Cargo
40013080	MELGAREJO VASQUEZ PATRICK BERTRAND	<input checked="" type="checkbox"/>	<input checked="" type="checkbox"/>	<input checked="" type="checkbox"/>	14/08/2015	GERENTE GENERAL

Empresas Relacionadas a:

MELGAREJO VASQUEZ PATRICK BERTRAND

Ruc	Razón Social	Semáforos			Fecha desde que ocupa Cargo	Cargo	Estado
		Act	Pre	12m			
20551010431	INMOBILIARIA SORMANI S.A.C.	<input checked="" type="checkbox"/>	<input type="checkbox"/>	<input type="checkbox"/>	13/11/2013	GERENTE GENERAL	BAJA DE OFICIO

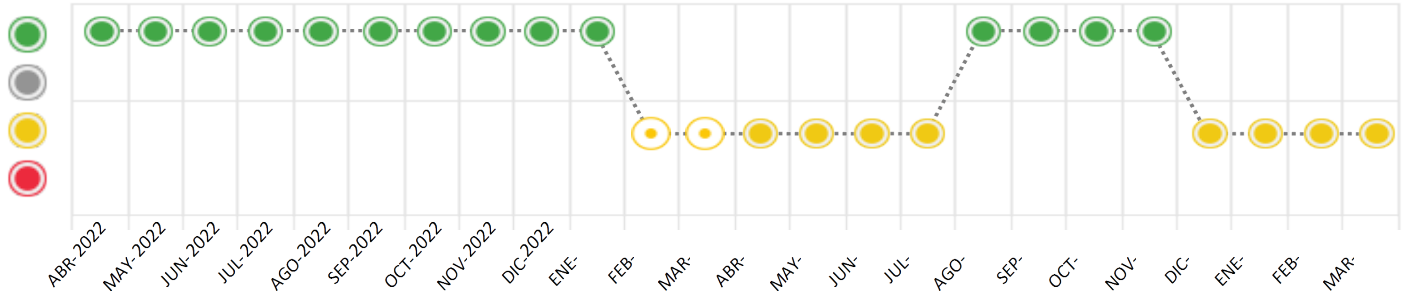
Consulta Rápida

Documento de identidad consultado

Fecha Proceso	Tipo Doc.	N. Doc.	Nombre o Raz. Social	Nota	Deuda Total *	Var.	Actual	Previo	12m
21/03/2024	RUC	20512573160	BMP CONSULTING SOCIEDAD ANONIMA CERRADA	0.003	2.283.590,77				

Montos expresados en unidades de soles*

Semáforos de los últimos 24 meses



Semáforo	Descripción
	No registra información de deudas
	Mínimo Riesgo: Sin deudas vencidas
	Mediano Riesgo: Deudas con poco atraso*
	Alto Riesgo: Deudas con atraso significativo*

*Semáforo deuda menor: Deuda vencida menor S/ 100 personas naturales o menor S/ 500 personas jurídicas

Verde: 0 <= Sem. < 0.001
 Amarillo: 0.001 <= Sem. <= 2
 Rojo: 2 < Sem. <= 6

Variación	Descripción
	Variación Negativa: La nueva información reportada ha incrementado tu riesgo crediticio
	Variación Positiva: La nueva información ha mejorado tu posición de riesgo
	Variación Porcentual Positiva: El monto total reportado por la SBS/Microfinanzas o número de instituciones financieras ha aumentado
	Variación Porcentual Negativa: El monto total reportado por la SBS/Microfinanzas o número de instituciones financieras ha disminuido
	Aproximadamente igual o igual

Detalle de la deuda SBS/Microfinanzas

Entidad	Deuda Anterior			Deuda a MAR 2024				Rect. (1)	Disc.
	SET 2023	DIC 2023	FEB 2024	Fecha Inf.	Calif. (2)	Monto *	Días Venc.		
TOTAL	774.198,79	2.079.536,27	2.820.324,27	29/02/2024	NOR	2.280.054,75	0		

(1) Ver detalle en el cuadro de Rectificaciones SBS

(2) NOR: Normal, CPP: Con Problemas Potenciales, DEF: Deficiente, DUD: Dudoso, PER: Pérdida, SCAL: Sin Calificación

Detalle de la deuda de Otros Créditos

Entidad	Deuda Anterior			Deuda a MAR 2024				Disc.
	SET 2023	DIC 2023	FEB 2024	Fecha Inf.	Calif. (2)	Monto	Días Venc.	
TOTAL								

(2) NOR: Normal, CPP: Con Problemas Potenciales, DEF: Deficiente, DUD: Dudoso, PER: Pérdida, SCAL: Sin Calificación

Detalle de vencidos

# Doc	Fuente - Acreedor	Monto *	Días Venc.
	Protestos Sin Regularizar	3.536,02	738,965
1	CORPORACION PROMATISA SOCIEDAD A CERRADA CORPORACION PROMATISA S.A	3.536,02	101

Utilización de Líneas de Crédito

Instituciones	**	Línea Aprobada	Línea No Utilizada	Línea Utilizada	% L. Uti.
TOTAL					0%

**Tipo de Crédito

Principales Acreedores

Montos expresados en unidades de soles*

Resumen de Deudas

Descripción de la Deuda	Monto *	Días
Deuda total SBS al 29/02/2024	2.280.054,75	
% Calificación normal	100,00	
Peor Calificación (2)	NOR	
Otros Créditos	0,00	****
Deuda vencida		
Protestos Sin Regularizar	3.536,02	101
Total deuda vencida	3.536,02	

Detalle de deuda SBS/Microfinanzas

Institución SBS	Calif. (2)	Saldo *	% Ven.	Días Venc.	Rect.(1)
BCP	NOR	2.280.054,75	0,00		
BCO DE LA NACION	NOR	0,00	0,00		
Deuda Total SBS/MicroFinanzas		2.280.054,75	0		

Detalle de Riesgos SBS/Microfinanzas

Concepto	Saldo *
Deuda Directa	1.284.821,15
Deuda Indirecta	995.233,60
Deuda Castigada	0,00
Deuda Total SBS/MicroFinanzas	2.280.054,75
Línea Tarj. Cred. No utilizada	0,00
Total Riesgo SBS/MicroFinanzas	2.280.054,75

Detalle de deuda Otros Créditos

Empresa	Calif. (2)	Saldo *	% Ven.	Días Venc.	Disc.
Deuda Total Otros Créditos		0,00	0		

Detalle de vencidos

# Doc	Fuente - Acreedor	Monto *	Días Venc.
	Protestos Sin Regularizar	3.536,02	738,965
1	CORPORACION PROMATISA SOCIEDAD A	3.536,02	101
	CERRADA CORPORACION PROMATISA S.A		

Detalle Variación

Montos expresados en unidades de soles*

Resumen de la variación

Descripción de la deuda	21/02/2024	21/03/2024	Variación
Score	0.002	0.003	0.000
Nro. Entidades SBS/Microf.	2	2	0
Riesgo Total SBS/Microf. *	2.820.324,27	2.280.054,75	
Deuda Directa	1.770.438,42	1.284.821,15	-485.617,27
Deuda Indirecta	1.049.885,85	995.233,60	-54.652,25
Deuda Castigada	0,00	0,00	0,00

Variación del Riesgo Total SBS/Microf. *	Antes	21/03/2024	Variación
Último Mes	2.820.324,27	2.280.054,75	-540.269,52
Último Trimestre	2.079.536,27	2.280.054,75	200.518,48
Último Semestre	774.198,79	2.280.054,75	1.505.855,96
Último Año	1.287.408,47	2.280.054,75	992.646,28

Calificación SBS/Microf.	21/02/2024	21/03/2024	Variación
% NOR (Normal)	100.00	100.00	0.00
% CPP (Con Problemas Potenciales)	0.00	0.00	0.00
% DEF (Deficiente)	0.00	0.00	0.00
% DUD (Dudoso)	0.00	0.00	0.00
% PER (Pérdida)	0.00	0.00	0.00

Deuda vencida *	21/02/2024	21/03/2024	Variación
-----------------	------------	------------	-----------



Total deuda vencida	0,00	0,00	0,00
Deuda por Otros Créditos *	21/02/2024	21/03/2024	Variación
Total deuda otros créditos	0,00	0,00	0,00

Detalle de la variación			
Fuente - Acreedor *	21/02/2024	21/03/2024	Variación

Posición Histórica

Montos expresados en unidades de soles*

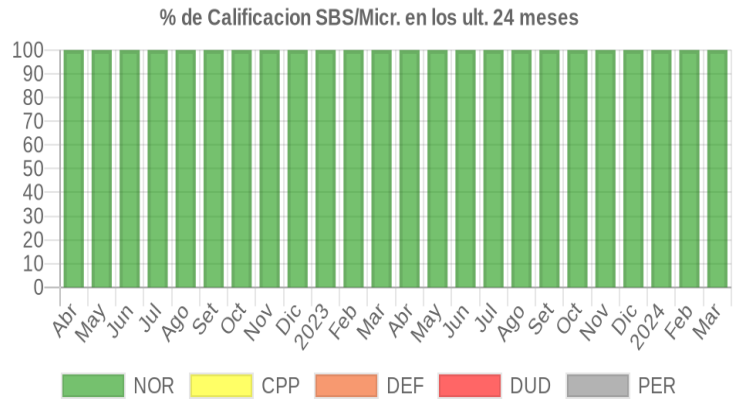
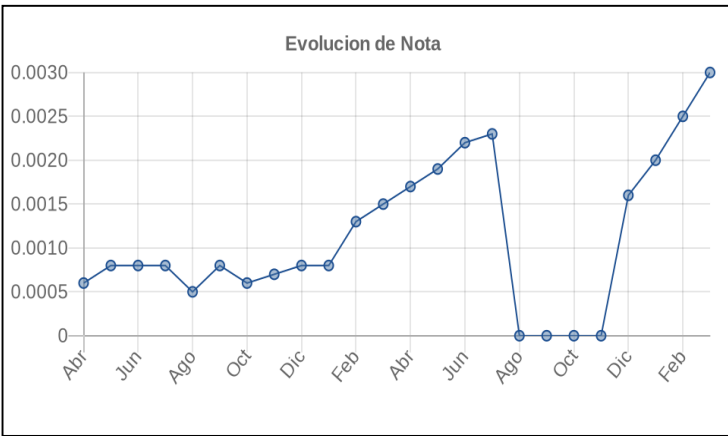
Fecha de Proceso	Sema. Actual	Sem. Riesgo	Var.	Superintendencia de Banca y Seguros (SBS/Microfinan.)				Otros Créditos	Otros Vencidos *				Clas. Cerr./Anu.		Otros Repor. Negati.		
				# Enti.	Deuda Total *	% Cali. normal	Peor Califi. (2)		Deuda Vencida *	Protestos	Docs. Impagos	Deuda Tributaria	Deuda Laboral	Cta. Cte.		Tar. Créd.	
21/03/2024	🟡	0.003	📊	2	2.280.054,75	100.00	NOR	0,00	0,00	3.536,02	0,00	0,00	0,00	0,00	0	0	0
21/02/2024	🟡	0.002	📊	2	2.820.324,27	100.00	NOR	0,00	0,00	3.536,02	0,00	0,00	0,00	0,00	0	0	0
19/01/2024	🟡	0.002	📊	2	1.705.506,85	100.00	NOR	0,00	0,00	3.536,02	0,00	0,00	0,00	0,00	0	0	0
17/01/2024	🟡	0.001	📊	2	2.079.536,27	100.00	NOR	0,00	0,00	3.536,02	0,00	0,00	0,00	0,00	0	0	0
26/12/2023	🟡	0.001	📉	2	2.079.536,27	100.00	NOR	0,00	0,00	3.536,02	0,00	0,00	0,00	0,00	0	0	0
22/12/2023	🟢	0.000	📊	2	2.079.536,27	100.00	NOR	0,00	0,00	0,00	0,00	0,00	0,00	0,00	0	0	0
23/11/2023	🟢	0.000	📊	2	1.304.343,90	100.00	NOR	0,00	0,00	0,00	0,00	0,00	0,00	0,00	0	0	0
23/10/2023	🟢	0.000	📊	2	1.302.570,50	100.00	NOR	0,00	0,00	0,00	0,00	0,00	0,00	0,00	0	0	0
21/09/2023	🟢	0.000	📊	2	774.198,79	100.00	NOR	0,00	0,00	0,00	0,00	0,00	0,00	0,00	0	0	0
24/08/2023	🟢	0.000	📊	2	1.095.719,34	100.00	NOR	0,00	0,00	0,00	0,00	0,00	0,00	0,00	0	0	0
10/08/2023	🟢	0.000	📈	2	900.210,67	100.00	NOR	0,00	0,00	0,00	0,00	0,00	0,00	0,00	0	0	0
24/07/2023	🟡	0.002	📊	2	900.210,67	100.00	NOR	0,00	0,00	0,00	536,20	0,00	0,00	0,00	0	0	0
10/07/2023	🟡	0.002	📊	2	938.585,31	100.00	NOR	0,00	0,00	0,00	536,20	0,00	0,00	0,00	0	0	0
22/06/2023	🟡	0.002	📊	2	938.585,31	100.00	NOR	0,00	0,00	0,00	536,20	0,00	0,00	0,00	0	0	0
20/06/2023	🟡	0.001	📊	2	1.096.097,00	100.00	NOR	0,00	0,00	0,00	536,20	0,00	0,00	0,00	0	0	0
22/05/2023	🟡	0.001	📊	2	1.096.097,00	100.00	NOR	0,00	0,00	0,00	536,20	0,00	0,00	0,00	0	0	0
19/05/2023	🟡	0.001	📊	2	1.255.988,92	100.00	NOR	0,00	0,00	0,00	536,20	0,00	0,00	0,00	0	0	0
16/05/2023	🟡	0.001	📊	2	1.255.988,92	100.00	NOR	0,00	0,00	0,00	536,20	0,00	0,00	0,00	0	0	0
15/05/2023	🟡	0.001	📊	2	1.255.988,92	100.00	NOR	0,00	0,00	0,00	536,20	0,00	0,00	0,00	0	0	0
24/04/2023	🟡	0.001	📊	2	1.255.988,92	100.00	NOR	0,00	0,00	0,00	536,20	0,00	0,00	0,00	0	0	0
18/04/2023	🟡	0.001	📊	2	1.287.408,47	100.00	NOR	0,00	0,00	0,00	536,20	0,00	0,00	0,00	0	0	0
22/03/2023	🟡	0.001	📊	2	1.287.408,47	100.00	NOR	0,00	0,00	0,00	488,20	0,00	0,00	0,00	0	0	0
07/03/2023	🟡	0.001	📊	2	1.497.750,02	100.00	NOR	0,00	0,00	0,00	488,20	0,00	0,00	0,00	0	0	0
21/02/2023	🟡	0.001	📉	2	1.497.750,02	100.00	NOR	0,00	0,00	0,00	488,20	0,00	0,00	0,00	0	0	0
09/02/2023	🟢	0.000	📊	2	2.424.921,92	100.00	NOR	0,00	0,00	0,00	488,20	0,00	0,00	0,00	0	0	0
27/01/2023	🟢	0.000	📊	2	2.424.921,92	100.00	NOR	0,00	0,00	0,00	488,20	0,00	0,00	0,00	0	0	0
23/01/2023	🟢	0.000	📊	2	2.424.921,92	100.00	NOR	0,00	0,00	0,00	488,20	0,00	0,00	0,00	0	0	0
16/01/2023	🟢	0.000	📊	2	2.242.700,48	100.00	NOR	0,00	0,00	0,00	488,20	0,00	0,00	0,00	0	0	0
22/12/2022	🟢	0.000	📊	2	2.242.700,48	100.00	NOR	0,00	0,00	0,00	454,60	0,00	0,00	0,00	0	0	0
06/12/2022	🟢	0.000	📊	2	2.428.372,43	100.00	NOR	0,00	0,00	0,00	454,60	0,00	0,00	0,00	0	0	0
30/11/2022	🟢	0.000	📊	2	2.428.372,43	100.00	NOR	0,00	0,00	0,00	454,60	0,00	0,00	0,00	0	0	0
23/11/2022	🟢	0.000	📊	2	2.428.372,43	100.00	NOR	0,00	0,00	0,00	454,60	0,00	0,00	0,00	0	0	0
14/11/2022	🟢	0.000	📈	2	2.712.829,28	100.00	NOR	0,00	0,00	0,00	454,60	0,00	0,00	0,00	0	0	0
11/11/2022	🟡	0.048	📊	2	2.712.829,28	100.00	NOR	0,00	0,00	0,00	454,60	33.164,00	0,00	0,00	0	0	0
07/11/2022	🟡	0.048	📉	2	2.712.829,28	100.00	NOR	0,00	0,00	0,00	454,60	33.164,00	0,00	0,00	0	0	0
24/10/2022	🟢	0.000	📊	2	2.712.829,28	100.00	NOR	0,00	0,00	0,00	454,60	0,00	0,00	0,00	0	0	0
13/10/2022	🟢	0.000	📊	2	2.237.917,19	100.00	NOR	0,00	0,00	0,00	454,60	0,00	0,00	0,00	0	0	0
22/09/2022	🟢	0.000	📊	2	2.237.917,19	100.00	NOR	0,00	0,00	0,00	454,60	0,00	0,00	0,00	0	0	0
20/09/2022	🟢	0.000	📈	2	3.063.122,35	100.00	NOR	0,00	0,00	0,00	454,60	0,00	0,00	0,00	0	0	0
14/09/2022	🟡	0.141	📊	2	3.063.122,35	100.00	NOR	0,00	0,00	0,00	454,60	111.589,00	0,00	0,00	0	0	0
12/09/2022	🟡	0.141	📊	2	3.063.122,35	100.00	NOR	0,00	0,00	0,00	454,60	111.589,00	0,00	0,00	0	0	0
05/09/2022	🟡	0.240	📉	2	3.063.122,35	100.00	NOR	0,00	0,00	0,00	454,60	195.612,00	0,00	0,00	0	0	0
22/08/2022	🟢	0.000	📊	2	3.063.122,35	100.00	NOR	0,00	0,00	0,00	454,60	0,00	0,00	0,00	0	0	0
11/08/2022	🟢	0.000	📊	2	2.188.881,38	100.00	NOR	0,00	0,00	0,00	454,60	0,00	0,00	0,00	0	0	0
22/07/2022	🟢	0.000	📊	2	2.188.881,38	100.00	NOR	0,00	0,00	0,00	454,60	0,00	0,00	0,00	0	0	0
12/07/2022	🟢	0.000	📊	2	2.070.176,44	100.00	NOR	0,00	0,00	0,00	454,60	0,00	0,00	0,00	0	0	0
23/06/2022	🟢	0.000	📊	2	2.070.176,44	100.00	NOR	0,00	0,00	0,00	454,60	0,00	0,00	0,00	0	0	0
10/06/2022	🟢	0.000	📊	2	2.202.598,63	100.00	NOR	0,00	0,00	0,00	454,60	0,00	0,00	0,00	0	0	0
23/05/2022	🟢	0.000	📊	2	2.202.598,63	100.00	NOR	0,00	0,00	0,00	454,60	0,00	0,00	0,00	0	0	0
09/05/2022	🟢	0.000	📊	2	2.420.689,00	100.00	NOR	0,00	0,00	0,00	454,60	0,00	0,00	0,00	0	0	0
25/04/2022	🟢	0.000	📊	2	2.420.689,00	100.00	NOR	0,00	0,00	0,00	368,00	0,00	0,00	0,00	0	0	0



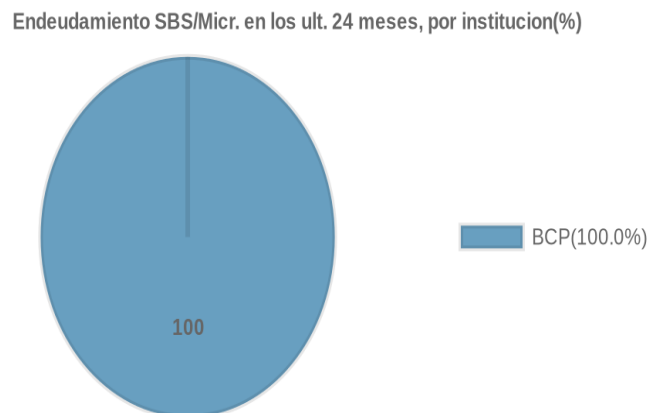
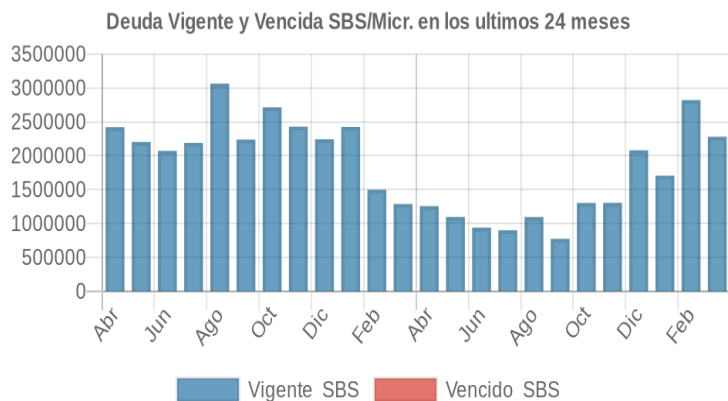
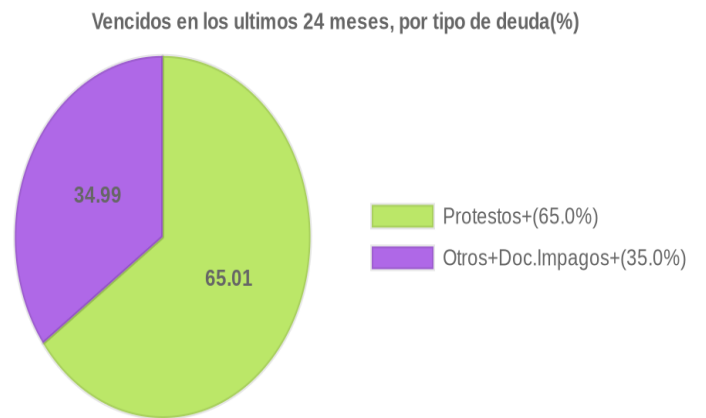
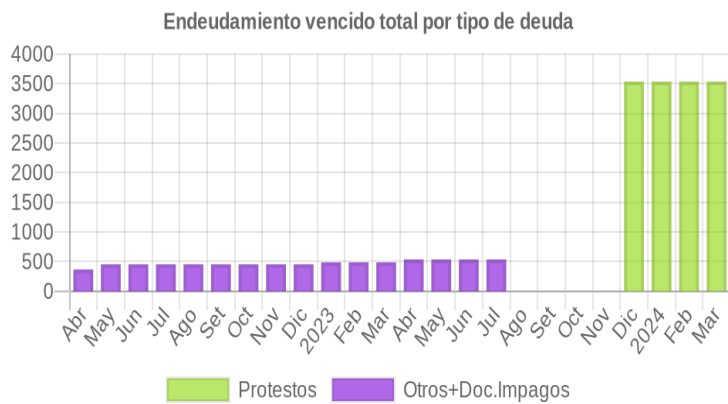
06/04/2022		0.000		2	2.552.949,26	100.00	NOR	0,00	0,00	0,00	368,00	0,00	0,00	0	0	0
------------	--	-------	--	---	--------------	--------	-----	------	------	------	--------	------	------	---	---	---

Gráficos

Montos expresados en unidades de soles*



NOR: Normal, CPP: Con Problemas Potenciales, DEF: Deficiente, DUD: Dudoso, PER: Pérdida, SCAL: Sin Calificación



Reporte de Vencidos

Montos expresados en unidades de soles*

Fuente - Acreedor	DIC 2023			ENE 2024			FEB 2024			MAR 2024		
	# Docs.	Monto *	Dias V.	# Docs.	Monto *	Dias V.	# Docs.	Monto *	Dias V.	# Docs.	Monto *	Dias V.
Protestos Sin Regularizar												
CORPORACION PROMATISA SOCIEDAD ANONIMA CER	1	3.536,02	20	1	3.536,02	51	1	3.536,02	80	1	3.536,02	10
Total	1	3.536,02	20	1	3.536,02	51	1	3.536,02	80	1	3.536,02	10
Documentos Impagos												
SERVICIO DE ADMINISTRACION TRIBUTARIA - DEUDA		0,00			0,00			0,00			0,00	
Total	0			0			0			0		

Montos expresados en unidades de soles*

Fuente - Acreedor	AGO 2023			SET 2023			OCT 2023			NOV 2023		
	# Docs.	Monto *	Dias V.	# Docs.	Monto *	Dias V.	# Docs.	Monto *	Dias V.	# Docs.	Monto *	Dias V.
Protestos Sin Regularizar												
CORPORACION PROMATISA SOCIEDAD ANONIMA CER		0,00			0,00			0,00			0,00	
Total	0			0			0			0		
Documentos Impagos												
SERVICIO DE ADMINISTRACION TRIBUTARIA - DEUDA		0,00	0		0,00			0,00			0,00	
Total	0			0			0			0		

Montos expresados en unidades de soles*

Fuente - Acreedor	ABR 2023			MAY 2023			JUN 2023			JUL 2023		
	# Docs.	Monto *	Dias V.	# Docs.	Monto *	Dias V.	# Docs.	Monto *	Dias V.	# Docs.	Monto *	Dias V.
Protestos Sin Regularizar												
CORPORACION PROMATISA SOCIEDAD ANONIMA CER		0,00			0,00			0,00			0,00	
Total	0			0			0			0		
Documentos Impagos												
SERVICIO DE ADMINISTRACION TRIBUTARIA - DEUDA	1	536,20	894	1	536,20	925	1	536,20	95	1	536,20	98
Total	1	536,20	894	1	536,20	925	1	536,20	95	1	536,20	98

Reporte SBS/Microfinanzas

Montos expresados en unidades de soles*

Última fecha reportada por la SBS : 29/02/2024

ÚLTIMOS 6 MESES		OCT 2023 (SBS: SET 2023)	NOV 2023 (SBS: OCT 2023)	DIC 2023 (SBS: NOV 2023)	ENE 2024 (SBS: DIC 2023)	FEB 2024 (SBS: ENE 2024)	MAR 2024 (SBS: FEB 2024)
% Porcentaje de Calificación	NOR (Normal)	100.00	100.00	100.00	100.00	100.00	100.00
	CPP (Con Problemas Pote.)	0.00	0.00	0.00	0.00	0.00	0.00
	DEF (Deficiente)	0.00	0.00	0.00	0.00	0.00	0.00
	DUD (Dudoso)	0.00	0.00	0.00	0.00	0.00	0.00
	PER (Pérdida)	0.00	0.00	0.00	0.00	0.00	0.00

Institución	OCT 2023 (SBS: SET 2023)		NOV 2023 (SBS: OCT 2023)		DIC 2023 (SBS: NOV 2023)		ENE 2024 (SBS: DIC 2023)		FEB 2024 (SBS: ENE 2024)		MAR 2024 (SBS: FEB 2024)	
	Monto *	Dias V.	Monto *	Dias V.	Monto *	Dias V.	Monto *	Dias V.	Monto *	Dias V.	Monto *	Dias V.
BCP	1.302.570,50		1.304.343,90		2.079.536,27		1.705.506,85		2.820.324,27		2.280.054,75	
TOTAL	1.302.570,50		1.304.343,90		2.079.536,27		1.705.506,85		2.820.324,27		2.280.054,75	

Última fecha reportada por la SBS : 29/02/2024

Operación	OCT 2023 (SBS: SET 2023)		NOV 2023 (SBS: OCT 2023)		DIC 2023 (SBS: NOV 2023)		ENE 2024 (SBS: DIC 2023)		FEB 2024 (SBS: ENE 2024)		MAR 2024 (SBS: FEB 2024)	
	Monto *	Dias V.	Monto *	Dias V.	Monto *	Dias V.	Monto *	Dias V.	Monto *	Dias V.	Monto *	Dias V.
RESUMEN												
- Total Deuda	1.302.570,50		1.304.343,90		2.079.536,27		1.705.506,85		2.820.324,27		2.280.054,75	
- Línea No Utilizada	290.490,69		307.615,70									
- Garantías	1.834.054,00		1.854.748,00		1.801.261,00		1.783.935,00		1.825.346,00		1.809.433,00	
CREDITOS DIRECTOS												



- CRÉDITOS VIGENTES	233.637,41	235.343,81	1.010.688,04	642.221,00	1.770.438,42	1.284.821,15
-- MedE: Descuentos			785.793,85	423.259,71	1.550.150,70	1.070.320,64
--- Otros			785.793,85	423.259,71	1.550.150,70	1.070.320,64
-- MedE: Arrendamiento Financ	233.637,41	235.343,81	224.894,19	218.961,29	220.287,72	214.500,51
CRÉDITOS INDIRECTOS						
- Cartas Fianza Otorgadas	1.068.933,09	1.069.000,09	1.068.848,23	1.063.285,85	1.049.885,85	995.233,60
LINEA NO UTIL. Y CRED. NO DESEMB.						
- LinCredEsqMultilinea	290.490,69	307.615,70				
GARANTIAS						
- GARANTIAS RECIBIDAS	1.834.055,85	1.854.749,55	1.801.262,06	1.783.936,78	1.825.347,51	1.809.433,74
-- 1era Hipotecas Inmuebles	1.306.460,92	1.321.960,72	1.286.827,84	1.277.527,96	1.310.249,76	1.301.983,20
-- Otras Garantías	293.957,52	297.445,02	289.540,03	287.447,53	294.810,03	292.950,03
-- Gtías No Pref (Avaly Fianza)	233.637,41	235.343,81	224.894,19	218.961,29	220.287,72	214.500,51

Montos expresados en unidades de soles*

Última fecha reportada por la SBS : 29/02/2024

6 MESES ANTERIORES		ABR 2023 (SBS: MAR 2023)	MAY 2023 (SBS: ABR 2023)	JUN 2023 (SBS: MAY 2023)	JUL 2023 (SBS: JUN 2023)	AGO 2023 (SBS: JUL 2023)	SET 2023 (SBS: AGO 2023)
% Porcentaje de Calificación	NOR (Normal)	100.00	100.00	100.00	100.00	100.00	100.00
	CPP (Con Problemas Pote.)	0.00	0.00	0.00	0.00	0.00	0.00
	DEF (Deficiente)	0.00	0.00	0.00	0.00	0.00	0.00
	DUD (Dudoso)	0.00	0.00	0.00	0.00	0.00	0.00
	PER (Pérdida)	0.00	0.00	0.00	0.00	0.00	0.00

Institución	ABR 2023 (SBS: MAR 2023)		MAY 2023 (SBS: ABR 2023)		JUN 2023 (SBS: MAY 2023)		JUL 2023 (SBS: JUN 2023)		AGO 2023 (SBS: JUL 2023)		SET 2023 (SBS: AGO 2023)	
	Monto *	Dias V.	Monto *	Dias V.	Monto *	Dias V.	Monto *	Dias V.	Monto *	Dias V.	Monto *	Dias V.
BCP	1.255.988,92		1.096.097,00		938.585,31		900.210,67		1.095.719,34		774.198,79	
TOTAL	1.255.988,92		1.096.097,00		938.585,31		900.210,67		1.095.719,34		774.198,79	

Última fecha reportada por la SBS : 29/02/2024

Operación	ABR 2023 (SBS: MAR 2023)		MAY 2023 (SBS: ABR 2023)		JUN 2023 (SBS: MAY 2023)		JUL 2023 (SBS: JUN 2023)		AGO 2023 (SBS: JUL 2023)		SET 2023 (SBS: AGO 2023)	
	Monto *	Dias V.	Monto *	Dias V.	Monto *	Dias V.	Monto *	Dias V.	Monto *	Dias V.	Monto *	Dias V.
RESUMEN												
- Total Deuda	1.255.988,92		1.096.097,00		938.585,31		900.210,67		1.095.719,34		774.198,79	
- Línea No Utilizada	324.051,15		464.204,11		606.593,52		623.547,98		419.639,26		979.517,34	
- Garantías	3.914.838,00		2.565.007,00		1.529.088,00		1.507.891,00		1.499.578,00		1.404.236,00	
CRÉDITOS DIRECTOS												
- CRÉDITOS VIGENTES	631.900,62		472.008,70		314.497,01		221.470,12		131.606,99		46.985,21	
-- MedE: Préstamos	436.938,61		346.268,61		257.786,05		169.930,69		84.719,23			
--- No Revolventes	436.938,61		346.268,61		257.786,05		169.930,69		84.719,23			
-- MedE: Arrendamiento Financ	66.962,01		61.740,09		56.710,96		51.539,43		46.887,76		46.985,21	
-- CRÉDITOS COMERCIO EXTERIOR	128.000,00		64.000,00									
CRÉDITOS INDIRECTOS												
- Cartas Fianza Otorgadas	624.088,30		624.088,30		624.088,30		678.740,55		964.112,35		727.213,58	
LINEA NO UTIL. Y CRED. NO DESEMB.												
- CredNoDesembolsados											201.815,91	
- LinCredEsqMultilinea	324.051,15		464.204,11		606.593,52		623.547,98		419.639,26		777.701,43	
GARANTIAS												
- GARANTIAS RECIBIDAS	3.914.840,48		2.565.009,13		1.529.089,66		1.507.892,72		1.499.580,18		1.404.237,63	
-- 1era Hipotecas Inmuebles	1.295.783,28		1.279.594,60		1.267.194,76		1.249.628,32		1.242.739,52		1.272.705,80	
-- Otras Garantías	86.079,67		85.004,25		84.180,52		83.013,57		82.555,94		84.546,62	
-- Otras Gtías No Pref	181.723,71		179.453,37		177.714,38		175.250,83		174.284,72			
-- Gtías No Pref (Avaly Fianza)	2.351.253,82		1.020.956,91								46.985,21	

Reporte SBS/Microfinanzas por entidades

Reportado por : BCP



Última fecha reportada por la SBS : 29/02/2024

Operación	OCT 2023 (SBS: SET2023)		NOV 2023 (SBS: OCT2023)		DIC 2023 (SBS: NOV2023)		ENE 2024 (SBS: DIC2023)		FEB 2024 (SBS: ENE2024)		MAR 2024 (SBS: FEB2024)	
	Monto *	Dias V.	Monto *	Dias V.	Monto *	Dias V.	Monto *	Dias V.	Monto *	Dias V.	Monto *	Dias V.
Calificación (2)	NOR		NOR		NOR		NOR		NOR		NOR	
RESUMEN												
- Total Deuda	1.302.570,50		1.304.343,90		2.079.536,27		1.705.506,85		2.820.324,27		2.280.054,75	
- Línea No Utilizada	290.490,69		307.615,70									
- Garantías	1.834.054,00		1.854.748,00		1.801.261,00		1.783.935,00		1.825.346,00		1.809.433,00	
CREDITOS DIRECTOS												
- CRÉDITOS VIGENTES	233.637,41		235.343,81		1.010.688,04		642.221,00		1.770.438,42		1.284.821,15	
-- MedE: Descuentos					785.793,85		423.259,71		1.550.150,70		1.070.320,64	
--- Otros					785.793,85		423.259,71		1.550.150,70		1.070.320,64	
-- MedE: ArrendamientoFinanc	233.637,41		235.343,81		224.894,19		218.961,29		220.287,72		214.500,51	
CREDITOS INDIRECTOS												
- CartasFianzaOtorgadas	1.068.933,09		1.069.000,09		1.068.848,23		1.063.285,85		1.049.885,85		995.233,60	
LINEA NO UTIL. Y CRED. NO DESEMB.												
- LinCredEsqMultilinea	290.490,69		307.615,70									
GARANTIAS												
- GARANTIAS RECIBIDAS	1.834.055,85		1.854.749,55		1.801.262,06		1.783.936,78		1.825.347,51		1.809.433,74	
-- 1eraHipotecasInmuebles	1.306.460,92		1.321.960,72		1.286.827,84		1.277.527,96		1.310.249,76		1.301.983,20	
-- OtrasGarantias	293.957,52		297.445,02		289.540,03		287.447,53		294.810,03		292.950,03	
-- GtiasNoPref(AvalyFianza)	233.637,41		235.343,81		224.894,19		218.961,29		220.287,72		214.500,51	

Última fecha reportada por la SBS : 29/02/2024

Operación	ABR 2023 (SBS: MAR2023)		MAY 2023 (SBS: ABR2023)		JUN 2023 (SBS: MAY2023)		JUL 2023 (SBS: JUN2023)		AGO 2023 (SBS: JUL2023)		SET 2023 (SBS: AGO2023)	
	Monto *	Dias V.	Monto *	Dias V.	Monto *	Dias V.	Monto *	Dias V.	Monto *	Dias V.	Monto *	Dias V.
Calificación (2)	NOR		NOR		NOR		NOR		NOR		NOR	
RESUMEN												
- Total Deuda	1.255.988,92		1.096.097,00		938.585,31		900.210,67		1.095.719,34		774.198,79	
- Línea No Utilizada	324.051,15		464.204,11		606.593,52		623.547,98		419.639,26		979.517,34	
- Garantías	3.914.838,00		2.565.007,00		1.529.088,00		1.507.891,00		1.499.578,00		1.404.236,00	
CREDITOS DIRECTOS												
- CRÉDITOS VIGENTES	631.900,62		472.008,70		314.497,01		221.470,12		131.606,99		46.985,21	
-- MedE: Préstamos	436.938,61		346.268,61		257.786,05		169.930,69		84.719,23			
--- NoRevolventes	436.938,61		346.268,61		257.786,05		169.930,69		84.719,23			
-- MedE: ArrendamientoFinanc	66.962,01		61.740,09		56.710,96		51.539,43		46.887,76		46.985,21	
-- CRÉDITOS COMERCIO EXTERIOR	128.000,00		64.000,00									
CREDITOS INDIRECTOS												
- CartasFianzaOtorgadas	624.088,30		624.088,30		624.088,30		678.740,55		964.112,35		727.213,58	
LINEA NO UTIL. Y CRED. NO DESEMB.												
- CredNoDesembolsados											201.815,91	
- LinCredEsqMultilinea	324.051,15		464.204,11		606.593,52		623.547,98		419.639,26		777.701,43	
GARANTIAS												
- GARANTIAS RECIBIDAS	3.914.840,48		2.565.009,13		1.529.089,66		1.507.892,72		1.499.580,18		1.404.237,63	
-- 1eraHipotecasInmuebles	1.295.783,28		1.279.594,60		1.267.194,76		1.249.628,32		1.242.739,52		1.272.705,80	
-- OtrasGarantias	86.079,67		85.004,25		84.180,52		83.013,57		82.555,94		84.546,62	
-- OtrasGtiasNoPref	181.723,71		179.453,37		177.714,38		175.250,83		174.284,72			
-- GtiasNoPref(AvalyFianza)	2.351.253,82		1.020.956,91								46.985,21	

Rectificaciones SBS

Entidad	Periodo SBS	Cuenta	Concepto Rectificación	Dice	Debe Decir
---------	-------------	--------	------------------------	------	------------

Aval/Codeudor

Montos expresados en unidades de soles*

Es Avalista de:				Información reportada por la SBS al 31/01/2024		
Tipo Doc	Nro Documento	Nombre/Razón Social	Act	Pre	12m	

Montos expresados en unidades de soles*

Quiénes lo Avalan:				Información reportada por la SBS al 31/01/2024		
Tipo Doc	Nro Documento	Nombre/Razón Social	Act	Pre	12m	
DNI	10611883	MELGAREJO VASQUEZ WALTER ALEXANDER	●	●	●	
Institución SBS		Calif. (2)	Saldo *			
BANCO DE CREDITO DEL PERÚ		NOR	440.575,44			

Montos expresados en unidades de soles*

Es Avalista de:				Información Reportada por Entidades de Microfinanzas / Otros Créditos		
Tipo Doc	Nro Documento	Nombre/Razón Social	Act	Pre	12m	

Montos expresados en unidades de soles*

Quiénes lo Avalan:				Información Reportada por Entidades de Microfinanzas / Otros Créditos		
Tipo Doc	Nro Documento	Nombre/Razón Social	Act	Pre	12m	

Documentos Protestados como Deudor/Aceptante

Montos expresados en unidades*

Reportado por la Cámara de Comercio de Lima (CCL)

Documentos Protestados sin Regularizar			
	# Doc	Monto (S/) *	Max Días Venc.
Total:	1	3.536,02	101

Tipo de Cambio 3.718

Nro. Secuencia	Tip. Reg. **	Acreedor/Girador	Tipo Doc.	Moneda	Monto *	Monto * (S/)	Boletín	F. Protesto	F. Venc.	Días Venc.
117879		CORPORACION PROMATISA SOCIEDAD ANONIMA CERRADA COR	FAN	S/.	3.536,02	3.536,02	12/2023	21/12/2023	11/12/2023	101

**PR: Protestos, CJ: Cobranza Judicial, MO: Moras, PP: Procesos Penales

Montos expresados en unidades*

Reportado por la Cámara de Comercio de Lima (CCL)

Documentos Protestados Regularizados			
	# Doc	Monto (S/) *	
Total:	1	19.775,09	

Nro. Secuencia	Tip. Reg. **	Acreedor/Girador	Tipo Doc.	Moneda	Monto *	Monto * (S/)	Boletín	F. Protesto	F. Venc.	F. Reg
40374		ANIXTER PERU S.A.C.	FAN	US\$	5.331,65	19.775,09	04/2021	14/04/2021	02/04/2021	07/03/2022

**PR: Protestos, CJ: Cobranza Judicial, MO: Moras, PP: Procesos Penales

Documentos Protestados como Acreedor/Girador

Montos expresados en unidades*

Reportado por la Cámara de Comercio de Lima (CCL)

Documentos Protestados sin Regularizar

	# Doc	Monto (S/) *	Max Días Venc.
Total:	9	525.528,87	1,350

Tipo de Cambio 3.718

Nro. Secuencia	Tip. Reg.	Deudor/Aceptante	Tipo Doc.	Moneda	Monto *	Monto * (S/)	Boletín	F. Protesto	F. Venc.	Días Venc.
31151		CIMACOM VOICE S.A.C.	FAN	S/.	31.473,76	31.473,76	07/2020	22/07/2020	10/07/2020	1,350

**PR: Protestos, CJ: Cobranza Judicial, MO: Moras, PP: Procesos Penales

Montos expresados en unidades*

Reportado por la Cámara de Comercio de Lima (CCL)

Documentos Protestados Regularizados

	# Doc	Monto (S/) *
Total:	0	0,00

Nro. Secuencia	Tip. Reg.	Deudor/Aceptante	Tipo Doc.	Moneda	Monto *	Monto * (S/)	Boletín	F. Protesto	F. Venc.	F. Reg
----------------	-----------	------------------	-----------	--------	---------	--------------	---------	-------------	----------	--------

**PR: Protestos, CJ: Cobranza Judicial, MO: Moras, PP: Procesos Penales

Detalle de Vencidos

Comercio Exterior

Montos expresados en unidades de dólares

Muestra información reportada por la SUNAT desde el 07/02/2011

Resumen por Ejercicio

Ejercicio	Actividad	Número de Operaciones	Importe USD *	N° Países	3 países con mayor número de operaciones
2024	IMPORTACIÓN	1	22.472,53	2	MALAYSIA, UNITED STATES
2023	IMPORTACIÓN	3	67.063,88	3	MALAYSIA, UNITED STATES, SLOVAKIA
2022	IMPORTACIÓN	6	60.027,78	5	UNITED STATES, CANADA, CHINA
2021	IMPORTACIÓN	12	314.885,28	7	UNITED STATES, CHINA, MALAYSIA
2020	IMPORTACIÓN	5	160.666,61	4	UNITED STATES, CANADA, CHINA

Resumen por Meses

Actividad	Ejercicio	Mes	Número de Operaciones	Importe USD *	N° Países	3 países con mayor número de operaciones
IMPORTACIÓN	2024	FEBRERO	1	22.472,53	2	MALAYSIA, UNITED STATES
		2023	NOVIEMBRE	1	52.694,63	2
		SETIEMBRE	1	11.424,00	2	MALAYSIA, UNITED STATES
		AGOSTO	1	2.945,25	1	SLOVAKIA
	2022	DICIEMBRE	4	45.228,63	4	UNITED STATES, CHINA, MALAYSIA
		AGOSTO	1	6.390,47	1	UNITED STATES
	2021	ABRIL	1	8.408,68	1	CANADA
		DICIEMBRE	2	60.860,21	2	CHINA, MALAYSIA
		OCTUBRE	2	26.142,13	2	NEW ZEALAND, TAIWAN
		SETIEMBRE	5	165.843,70	4	UNITED STATES, MALAYSIA, CHINA
		MAYO	1	8.439,11	1	TAIWAN
	2020	ENERO	2	53.600,14	2	AUSTRALIA, UNITED STATES
		DICIEMBRE	1	10.214,31	3	CHINA, UNITED KINGDOM, UNITED STATES
		NOVIEMBRE	1	48.283,62	2	CANADA, UNITED STATES
		AGOSTO	1	48.183,37	1	UNITED STATES



	JULIO	1	44.947,01	1	UNITED STATES
	MARZO	1	9.038,30	1	UNITED STATES

PUBLICACIÓN DIARIO "EL PERUANO"

Reporte Otros Créditos

Institución	OCT 2023		NOV 2023		DIC 2023		ENE 2024		FEB 2024		MAR 2024	
	Monto *	Dias V.	Monto *	Dias V.	Monto *	Dias V.	Monto *	Dias V.	Monto *	Dias V.	Monto *	Dias V.

Institución	ABR 2023		MAY 2023		JUN 2023		JUL 2023		AGO 2023		SET 2023	
	Monto *	Dias V.	Monto *	Dias V.	Monto *	Dias V.	Monto *	Dias V.	Monto *	Dias V.	Monto *	Dias V.

Reporte Otros Créditos por entidades

Sin Información