



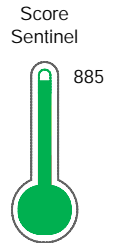
Reporte de Deudas

El reporte contiene solo los títulos seleccionados

- Información General
- Consulta Rápida
- Principales Acreedores
- Detalle Variación
- Posición Histórica
- Gráficos
- Rep. Vencidos
- Rep. SBS/Microf.
- SBS/Microf. Entidades
- Rectificaciones SBS
- Avalados/Avalistas
- Hechos de Importancia
- Documentos CCL
- Detalle de Vencidos
- Comercio Exterior
- Otros Créditos
- Otros Créd. Entidades
- Otros Rep. Negativos

RUC 20100760305 - ENRIQUE FREYRE S.A.C.

Fecha Proceso	Tipo Doc.	N. Doc.	Nota	Deuda Total *	Var.	Actual	Previo	12m
22/03/2023	RUC	20100760305	0.000	578.602,50				



Riesgo Muy Bajo

*** La persona consultada cuenta con los siguientes créditos e indicadores.**

Está Avalado

Sentinel Sabio

Bancarizado: SI

Recomendación de Sentinel Sabio

Evaluación Crediticia



APROBAR
Producto Générico

Detalle:

- Cumple con todas las reglas de evaluación

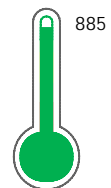
Cuota Estimada Mensual

S/ 56988,



Score Sentinel

Nivel de Riesgo



Riesgo Muy Bajo

Recomendación:

En este nivel de riesgo, 3 de 100 empresas podrían caer en incumplimiento en los próximos 12 meses

Información General

Datos Principales

25/01/2023: Última actualización de información reportada por SUNAT

Razón Social:	ENRIQUE FREYRE S.A.C.		
Nombre Comercial:	ENRIQUE FREYRE S.A.C.		
Tipo de Contribuyente:	SOCIEDAD ANONIMA CERRADA		
Estado de Contribuyente:	ACTIVO	Condición del Contribuyente:	HABIDO
Inicio de Actividades:	01/10/1962		
Tamaño contribuyente:	PRINCIPAL	Dependencia:	INTENDENCIA LIMA PRICO
Actividad Económica Principal	VTA. MAY. MAQUINARIA, EQUIPO Y MATER.		
Actividad Económica Secundaria 1	-	Actividad Económica Secundaria 2	-
Fecha Inscripción RRPP:	06/07/1962	Número de Partida Registral:	10089167000
Folio:	493	Asiento:	-

Agente de retención

Direcciones Registradas

Dirección	Fuente
CALLE LOS ALFAREROS NRO 172 URBANIZACION EL ARTESANO ATE - LIMA - LIMA (CD 4 AV LA MOLINA)	SUNAT - DOMICILIO FISCAL

Representantes Legales

Nro Documento	Nombre de Representante	Act	Pre	12m	Fecha desde que ocupa Cargo	Cargo
06232487	CUBA ALVA GENARO MARTIN				18/08/2021	APODERADO
06500494	FREYRE DANCOURT ELSA GABRIELA				18/08/2021	GERENTE GENERAL
06966629	DIAZ FREYRE FERNANDO JAVIER				18/08/2021	APODERADO

Empresas Relacionadas a:

CUBA AWA GENARO MARTIN

Ruc	Razón Social	Semáforos			Fecha desde que ocupa Cargo	Cargo	Estado
		Act	Pre	12m			
10090886971	FUENTES CISNERO ELEAZAR PEDRO				25/05/1993	APODERADO	BAJA DE OFICIO
20100067910	BRAEDT S.A. Ó BRSA				04/03/2009	APODERADO	ACTIVO
20106571997	ASESORIA Y CONSULTORIA INTEGRAL S.R.L.				27/08/1992	GERENTE	BAJA DE OFICIO
20122716032	CERVACI SRL EN LIQUIDACION				14/03/2016	LIQUIDADOR	BAJA DEFINITIVA
20136974697	SOCIEDAD SUIZO PERUANA DE EMBUTIDOS S.A. ó SUPEMSA				07/07/2020	APODERADO	ACTIVO
20304390078	EVENTOS SUPALSA S.A.				13/07/2020	APODERADO	ACTIVO
20492147231	DIENST S.A.C. EN LIQUIDACION				09/05/2016	LIQUIDADOR	ACTIVO
20507010343	MANCORALAND S.A.C				02/06/2004	APODERADO	ACTIVO
20514163091	MARTIN CUBA ALVA S.A.C.				22/01/2010	APODERADO	ACTIVO
20521967014	BAUM S.A.C.				14/04/2009	APODERADO	SUSPENSION TEMPORAL
20523272960	MANCORAHILL S.A.C.				10/09/2009	APODERADO	ACTIVO
20529705710	THE JESTER MANAGEMENT S.A.C.				15/11/2011	APODERADO	ACTIVO
20602845291	B2DG S.A.C.				11/01/2018	APODERADO	ACTIVO
20605737537	EXPORTCOMEX S.A.C.				19/12/2019	APODERADO	ACTIVO
20605758861	THE JESTER MANAGEMENT S.A.C.				15/11/2019	APODERADO	ACTIVO

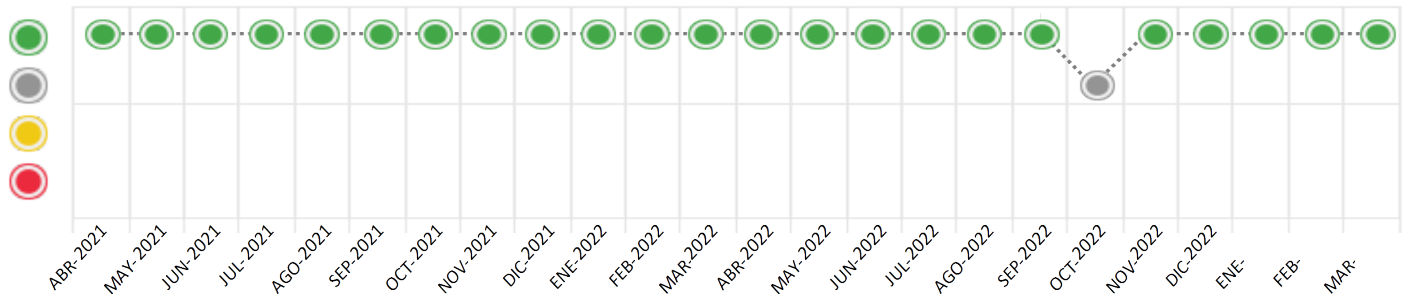
Consulta Rápida

Documento de identidad consultado

Fecha Proceso	Tipo Doc.	N. Doc.	Nombre o Raz. Social	Nota	Deuda Total *	Var.	Actual	Previo	12m
22/03/2023	RUC	20100760305	ENRIQUE FREYRE S.A.C.	0.000	578.602,50				

Montos expresados en unidades de soles*

Semáforos de los últimos 24 meses



Semáforo	Descripción
	No registra información de deudas
	Mínimo Riesgo: Sin deudas vencidas
	Mediano Riesgo: Deudas con poco atraso*
	Alto Riesgo: Deudas con atraso significativo*

*Semáforo deuda menor: Deuda vencida menor S/ 100 personas naturales o menor S/ 500 personas jurídicas

Verde: 0 <= Sem. < 0.001
 Amarillo: 0.001 <= Sem. <= 2
 Rojo: 2 < Sem. <= 6

Variación	Descripción
	Variación Negativa: La nueva información reportada ha incrementado tu riesgo crediticio
	Variación Positiva: La nueva información ha mejorado tu posición de riesgo
	Variación Porcentual Positiva: El monto total reportado por la SBS/Microfinanzas o número de instituciones financieras ha aumentado
	Variación Porcentual Negativa: El monto total reportado por la SBS/Microfinanzas o número de instituciones financieras ha disminuido
	Aproximadamente igual o igual

Detalle de la deuda SBS/Microfinanzas

Entidad	Deuda Anterior			Deuda a MAR 2023				Rect. (1)	Disc.
	SET 2022	DIC 2022	FEB 2023	Fecha Inf.	Calif. (2)	Monto *	Días Venc.		
TOTAL	652,60	320.000,00	331.861,28	28/02/2023	NOR	578.602,50	0		

(1) Ver detalle en el cuadro de Rectificaciones SBS

(2) NOR: Normal, CPP: Con Problemas Potenciales, DEF: Deficiente, DUD: Dudoso, PER: Pérdida, SCAL: Sin Calificación

Detalle de la deuda de Otros Créditos

Entidad	Deuda Anterior			Deuda a MAR 2023				Disc.
	SET 2022	DIC 2022	FEB 2023	Fecha Inf.	Calif. (2)	Monto	Días Venc.	
TOTAL								

(2) NOR: Normal, CPP: Con Problemas Potenciales, DEF: Deficiente, DUD: Dudoso, PER: Pérdida, SCAL: Sin Calificación

Detalle de vencidos

# Doc	Fuente - Acreedor	Monto *	Días Venc.

Utilización de Líneas de Crédito

Instituciones	**	Línea Aprobada	Línea No Utilizada	Línea Utilizada	% L. Ut.
TOTAL					0%

**Tipo de Crédito

Principales Acreedores

Montos expresados en unidades de soles*

Resumen de Deudas

Descripción de la Deuda	Monto *	Días
Deuda total SBS al 28/02/2023	578.602,50	
% Calificación normal	100.00	
Peor Calificación (2)	NOR	
Otros Créditos	0,00	****

Detalle de deuda SBS/Microfinanzas

Institución SBS	Calif. (2)	Saldo *	% Ven.	Días Venc.	Rect.(1)
BCP	NOR	578.602,50	0.00		
Deuda Total SBS/MicroFinanzas		578.602,50	0		

Detalle de Riesgos SBS/Microfinanzas

Concepto	Saldo *
Deuda Directa	578.602,50
Deuda Indirecta	0,00
Deuda Castigada	0,00
Deuda Total SBS/MicroFinanzas	578.602,50
Línea Tarj.Cred. No utilizada	0,00
Total Riesgo SBS/MicroFinanzas	578.602,50

Detalle de deuda Otros Créditos

Empresa	Calif. (2)	Saldo *	% Ven.	Días Venc.	Disc.
Deuda Total Otros Créditos		0,00	0		

Detalle de vencidos

# Doc	Fuente - Acreedor	Monto *	Días Venc.
-------	-------------------	---------	------------

Detalle Variación

Montos expresados en unidades de soles*

Resumen de la variación

Descripción de la deuda	21/02/2023	22/03/2023	Variación
Score	0.000	0.000	0.000
Nro. Entidades SBS/Microf.	1	1	0
Riesgo Total SBS/Microf. *	331.861,28	578.602,50	
Deuda Directa	331.861,28	578.602,50	246.741,22
Deuda Indirecta	0,00	0,00	0,00
Deuda Castigada	0,00	0,00	0,00

Variación del Riesgo Total SBS/Microf. *	Antes	22/03/2023	Variación
Último Mes	331.861,28	578.602,50	246.741,22
Último Trimestre	320.000,00	578.602,50	258.602,50
Último Semestre	652,60	578.602,50	577.949,90
Último Año	565,74	578.602,50	578.036,76

Calificación SBS/Microf.	21/02/2023	22/03/2023	Variación
% NOR (Normal)	100.00	100.00	0.00
% CPP (Con Problemas Potenciales)	0.00	0.00	0.00
% DEF (Deficiente)	0.00	0.00	0.00
% DUD (Dudoso)	0.00	0.00	0.00
% PER (Pérdida)	0.00	0.00	0.00

Deuda vencida *	21/02/2023	22/03/2023	Variación
Total deuda vencida	0,00	0,00	0,00
Deuda por Otros Créditos *	21/02/2023	22/03/2023	Variación
Total deuda otros créditos	0,00	0,00	0,00

Detalle de la variación

Fuente - Acreedor *	21/02/2023	22/03/2023	Variación
---------------------	------------	------------	-----------


Posición Histórica

Montos expresados en unidades de soles*

Fecha de Proceso	Sema. Actual	Sem. Riesgo	Var.	Superintendencia de Banca y Seguros (SBS/Microfinan.)				Otros Créditos	Otros Vencidos *				Ctas. Cerr./Anu.		Otros Repor. Negati.	
				# Enti.	Deuda Total *	% Cali. normal	Peor Califi. (2)		Deuda Vencida *	Protestos	Docs. Impagos	Deuda Tributaria	Deuda Laboral	Cta. Cte.		Tar. Créd.
22/03/2023	●	0.000	⊗	1	578.602,50	100.00	NOR	0,00	0,00	0,00	0,00	0,00	0,00	0	0	0
21/02/2023	●	0.000	⊗	1	331.861,28	100.00	NOR	0,00	0,00	0,00	0,00	0,00	0,00	0	0	0
23/01/2023	●	0.000	⊗	1	269.809,60	100.00	NOR	0,00	0,00	0,00	0,00	0,00	0,00	0	0	0
22/12/2022	●	0.000	⊗	1	320.000,00	100.00	NOR	0,00	0,00	0,00	0,00	0,00	0,00	0	0	0
23/11/2022	●	0.000	▲	1	320.793,61	100.00	NOR	0,00	0,00	0,00	0,00	0,00	0,00	0	0	0
24/10/2022	●	0.000	⊗	1	0,00	0.00		0,00	0,00	0,00	0,00	0,00	0,00	0	0	0
22/09/2022	●	0.000	⊗	1	652,60	100.00	NOR	0,00	0,00	0,00	0,00	0,00	0,00	0	0	0
22/08/2022	●	0.000	⊗	1	699,57	100.00	NOR	0,00	0,00	0,00	0,00	0,00	0,00	0	0	0
22/07/2022	●	0.000	⊗	1	688,47	100.00	NOR	0,00	0,00	0,00	0,00	0,00	0,00	0	0	0
23/06/2022	●	0.000	⊗	1	556,95	100.00	NOR	0,00	0,00	0,00	0,00	0,00	0,00	0	0	0
23/05/2022	●	0.000	⊗	1	1.171,62	100.00	NOR	0,00	0,00	0,00	0,00	0,00	0,00	0	0	0
25/04/2022	●	0.000	⊗	1	204,73	100.00	NOR	0,00	0,00	0,00	0,00	0,00	0,00	0	0	0
22/03/2022	●	0.000	⊗	1	565,74	100.00	NOR	0,00	0,00	0,00	0,00	0,00	0,00	0	0	0
23/02/2022	●	0.000	⊗	1	407,56	100.00	NOR	0,00	0,00	0,00	0,00	0,00	0,00	0	0	0
24/01/2022	●	0.000	⊗	1	412,90	100.00	NOR	0,00	0,00	0,00	0,00	0,00	0,00	0	0	0
21/12/2021	●	0.000	⊗	1	781,61	100.00	NOR	0,00	0,00	0,00	0,00	0,00	0,00	0	0	0
23/11/2021	●	0.000	⊗	1	572,45	100.00	NOR	0,00	0,00	0,00	0,00	0,00	0,00	0	0	0
22/10/2021	●	0.000	⊗	1	577,94	100.00	NOR	0,00	0,00	0,00	0,00	0,00	0,00	0	0	0
23/09/2021	●	0.000	⊗	1	516,24	100.00	NOR	0,00	0,00	0,00	0,00	0,00	0,00	0	0	0
23/08/2021	●	0.000	⊗	1	553,38	100.00	NOR	0,00	0,00	0,00	0,00	0,00	0,00	0	0	0
24/07/2021	●	0.000	⊗	1	494,95	100.00	NOR	0,00	0,00	0,00	0,00	0,00	0,00	0	0	0
23/06/2021	●	0.000	⊗	1	443,10	100.00	NOR	0,00	0,00	0,00	0,00	0,00	0,00	0	0	0
24/05/2021	●	0.000	⊗	1	449,94	100.00	NOR	0,00	0,00	0,00	0,00	0,00	0,00	0	0	0
23/04/2021	●	0.000	⊗	1	157,84	100.00	NOR	0,00	0,00	0,00	0,00	0,00	0,00	0	0	0

Gráficos

Montos expresados en unidades de soles*



NOR: Normal, CPP: Con Problemas Potenciales, DEF: Deficiente, DUD: Dudoso, PER: Pérdida, SCAL: Sin Calificación

Reporte de Vencidos

Montos expresados en unidades de soles*

Fuente - Acreedor	DIC 2022			ENE 2023			FEB 2023			MAR 2023		
	# Docs.	Monto *	Dias V.	# Docs.	Monto *	Dias V.	# Docs.	Monto *	Dias V.	# Docs.	Monto *	Dias V.

Montos expresados en unidades de soles*

Fuente - Acreedor	AGO 2022			SET 2022			OCT 2022			NOV 2022		
	# Docs.	Monto *	Dias V.	# Docs.	Monto *	Dias V.	# Docs.	Monto *	Dias V.	# Docs.	Monto *	Dias V.

Montos expresados en unidades de soles*

Fuente - Acreedor	ABR 2022			MAY 2022			JUN 2022			JUL 2022		
	# Docs.	Monto *	Dias V.	# Docs.	Monto *	Dias V.	# Docs.	Monto *	Dias V.	# Docs.	Monto *	Dias V.

Reporte SBS/Microfinanzas

Montos expresados en unidades de soles*

Última fecha reportada por la SBS : 28/02/2023

ULTIMOS 6 MESES		OCT 2022 (SBS: SET 2022)	NOV 2022 (SBS: OCT 2022)	DIC 2022 (SBS: NOV 2022)	ENE 2023 (SBS: DIC 2022)	FEB 2023 (SBS: ENE 2023)	MAR 2023 (SBS: FEB 2023)
% Porcentaje de Calificación	NOR (Normal)	0.00	100.00	100.00	100.00	100.00	100.00
	CPP (Con Problemas Pote.)	0.00	0.00	0.00	0.00	0.00	0.00
	DEF (Deficiente)	0.00	0.00	0.00	0.00	0.00	0.00
	DUD (Dudoso)	0.00	0.00	0.00	0.00	0.00	0.00
	PER (Pérdida)	0.00	0.00	0.00	0.00	0.00	0.00

Institución	OCT 2022 (SBS: SET 2022)		NOV 2022 (SBS: OCT 2022)		DIC 2022 (SBS: NOV 2022)		ENE 2023 (SBS: DIC 2022)		FEB 2023 (SBS: ENE 2023)		MAR 2023 (SBS: FEB 2023)	
	Monto *	Dias V.	Monto *	Dias V.	Monto *	Dias V.	Monto *	Dias V.	Monto *	Dias V.	Monto *	Dias V.
BCP	0,00		320.793,61		320.000,00		269.809,60		331.861,28		578.602,50	
TOTAL	0,00		320.793,61		320.000,00		269.809,60		331.861,28		578.602,50	

Última fecha reportada por la SBS : 28/02/2023

Operación	OCT 2022 (SBS: SET 2022)		NOV 2022 (SBS: OCT 2022)		DIC 2022 (SBS: NOV 2022)		ENE 2023 (SBS: DIC 2022)		FEB 2023 (SBS: ENE 2023)		MAR 2023 (SBS: FEB 2023)	
	Monto *	Dias V.	Monto *	Dias V.	Monto *	Dias V.	Monto *	Dias V.	Monto *	Dias V.	Monto *	Dias V.
RESUMEN												
- Total Deuda			320.793,61		320.000,00		269.809,60		331.861,28		578.602,50	
- Línea No Utilizada	69.804,00		69.180,38		69.974,00		69.974,00		51.503,60			
- Garantías			640.000,00		640.000,00		539.619,00		488.543,00		754.509,00	
- Otros			363,12		3.994,36		213,70		467,73		4.811,66	
CREDITOS DIRECTOS												
- CRÉDITOS VIGENTES			320.793,61		320.000,00		269.809,60		331.861,28		578.602,50	
-- Mype: Cred. Rev. Línea Tarj. Crédito			793,61						18.470,40			
-- Mype: Descuentos									69.119,19		68.364,77	
--- Otros									69.119,19		68.364,77	
-- Mype: Préstamos			320.000,00		320.000,00		269.809,60		244.271,69		244.271,69	
--- No Revolventes			320.000,00		320.000,00		269.809,60		244.271,69		244.271,69	
-- Mype: Créditos Comercio Exterior											265.966,04	
LINEA NO UTIL. Y CRED. NO DESEMB.												
- LinCredTarjeta Crédito	69.804,00		69.180,38		69.974,00		69.974,00		51.503,60			
GARANTIAS												
- GARANTIAS RECIBIDAS			640.000,00		640.000,00		539.619,20		488.543,38		754.509,42	
-- GtíasNoPref(AvalyFianza)			640.000,00		640.000,00		539.619,20		488.543,38		754.509,42	
OTROS												
- Rend. dev de Créditos Vig.			363,12		3.994,36		213,70		467,73		4.811,66	

Montos expresados en unidades de soles*

Última fecha reportada por la SBS : 28/02/2023

6 MESES ANTERIORES		ABR 2022 (SBS: MAR 2022)	MAY 2022 (SBS: ABR 2022)	JUN 2022 (SBS: MAY 2022)	JUL 2022 (SBS: JUN 2022)	AGO 2022 (SBS: JUL 2022)	SET 2022 (SBS: AGO 2022)
NOR (Normal)		100.00	100.00	100.00	100.00	100.00	100.00
% Porcentaje de	CPP (Con Problemas Pote.)	0.00	0.00	0.00	0.00	0.00	0.00
	DEF (Deficiente)	0.00	0.00	0.00	0.00	0.00	0.00
Calificación	DUD (Dudoso)	0.00	0.00	0.00	0.00	0.00	0.00
	PER (Pérdida)	0.00	0.00	0.00	0.00	0.00	0.00

Institución	ABR 2022 (SBS: MAR 2022)		MAY 2022 (SBS: ABR 2022)		JUN 2022 (SBS: MAY 2022)		JUL 2022 (SBS: JUN 2022)		AGO 2022 (SBS: JUL 2022)		SET 2022 (SBS: AGO 2022)	
	Monto *	Dias V.	Monto *	Dias V.	Monto *	Dias V.	Monto *	Dias V.	Monto *	Dias V.	Monto *	Dias V.
BCP	204,73		1.171,62		556,95		688,47		699,57		652,60	
TOTAL	204,73		1.171,62		556,95		688,47		699,57		652,60	

Última fecha reportada por la SBS : 28/02/2023

Operación	ABR 2022 (SBS: MAR 2022)		MAY 2022 (SBS: ABR 2022)		JUN 2022 (SBS: MAY 2022)		JUL 2022 (SBS: JUN 2022)		AGO 2022 (SBS: JUL 2022)		SET 2022 (SBS: AGO 2022)	
	Monto *	Dias V.	Monto *	Dias V.	Monto *	Dias V.	Monto *	Dias V.	Monto *	Dias V.	Monto *	Dias V.
RESUMEN												
- Total Deuda	204,73		1.171,62		556,95		688,47		699,57		652,60	
- Línea No Utilizada	69.756,27		68.789,38		69.404,05		68.932,52		69.261,42		69.308,39	
CREDITOS DIRECTOS												
- CREDITOS VIGENTES	204,73		1.171,62		556,95		688,47		699,57		652,60	
-- Mype: Cred.Rev.LíneaTarj. Crédito	204,73		1.171,62		556,95		688,47		699,57		652,60	
LÍNEA NO UTIL. Y CRED. NO DESEMB.												
- LinCredTarjetaCrédito	69.756,27		68.789,38		69.404,05		68.932,52		69.261,42		69.308,39	

Reporte SBS/Microfinanzas por entidades

Reportado por : BCP

Última fecha reportada por la SBS : 28/02/2023

Operación	OCT 2022 (SBS: SET2022)		NOV 2022 (SBS: OCT2022)		DIC 2022 (SBS: NOV2022)		ENE 2023 (SBS: DIC2022)		FEB 2023 (SBS: ENE2023)		MAR 2023 (SBS: FEB2023)	
	Monto *	Dias V.	Monto *	Dias V.	Monto *	Dias V.	Monto *	Dias V.	Monto *	Dias V.	Monto *	Dias V.
Calificación (2)	NOR		NOR		NOR		NOR		NOR		NOR	
RESUMEN												
- Total Deuda			320.793,61		320.000,00		269.809,60		331.861,28		578.602,50	
- Línea No Utilizada	69.804,00		69.180,38		69.974,00		69.974,00		51.503,60			
- Garantías			640.000,00		640.000,00		539.619,00		488.543,00		754.509,00	
- Otros			363,12		3.994,36		213,70		467,73		4.811,66	
CREDITOS DIRECTOS												
- CREDITOS VIGENTES			320.793,61		320.000,00		269.809,60		331.861,28		578.602,50	
-- Mype: Cred.Rev.LíneaTarj. Crédito			793,61						18.470,40			
-- Mype: Descuentos									69.119,19		68.364,77	
--- Otros									69.119,19		68.364,77	
-- Mype: Préstamos			320.000,00		320.000,00		269.809,60		244.271,69		244.271,69	
--- NoRevolventes			320.000,00		320.000,00		269.809,60		244.271,69		244.271,69	
-- Mype: CréditosComercioExterior											265.966,04	
LÍNEA NO UTIL. Y CRED. NO DESEMB.												
- LinCredTarjetaCrédito	69.804,00		69.180,38		69.974,00		69.974,00		51.503,60			
GARANTIAS												
- GARANTIAS RECIBIDAS			640.000,00		640.000,00		539.619,20		488.543,38		754.509,42	
-- GtíasNoPref(AvalyFianza)			640.000,00		640.000,00		539.619,20		488.543,38		754.509,42	
OTROS												
- Rend. dev de Créditos Vig.			363,12		3.994,36		213,70		467,73		4.811,66	

Última fecha reportada por la SBS : 28/02/2023

Operación	ABR 2022 (SBS: MAR2022)		MAY 2022 (SBS: ABR2022)		JUN 2022 (SBS: MAY2022)		JUL 2022 (SBS: JUN2022)		AGO 2022 (SBS: JUL2022)		SET 2022 (SBS: AGO2022)	
	Monto *	Días V.	Monto *	Días V.	Monto *	Días V.	Monto *	Días V.	Monto *	Días V.	Monto *	Días V.
Calificación (2)	NOR		NOR		NOR		NOR		NOR		NOR	
RESUMEN												
- Total Deuda	204,73		1.171,62		556,95		688,47		699,57		652,60	
- Línea No Utilizada	69.756,27		68.789,38		69.404,05		68.932,52		69.261,42		69.308,39	
CREDITOS DIRECTOS												
- CREDITOS VIGENTES	204,73		1.171,62		556,95		688,47		699,57		652,60	
-- Mype: Cred.Rev.LíneaTarj.Crédito	204,73		1.171,62		556,95		688,47		699,57		652,60	
LÍNEA NO UTIL. Y CRED. NO DESEMB.												
- LinCredTarjetaCrédito	69.756,27		68.789,38		69.404,05		68.932,52		69.261,42		69.308,39	

Rectificaciones SBS

Entidad	Periodo SBS	Cuenta	Concepto Rectificación	Dice	Debe Decir
---------	-------------	--------	------------------------	------	------------

Aval/Codeudor

Montos expresados en unidades de soles*

Es Avalista de:

Información reportada por la SBS al 28/02/2023

Tipo Doc	Nro Documento	Nombre/Razón Social	Act	Pre	12m
----------	---------------	---------------------	-----	-----	-----

Montos expresados en unidades de soles*

Quiénes lo Avalan:

Información reportada por la SBS al 28/02/2023

Tipo Doc	Nro Documento	Nombre/Razón Social	Act	Pre	12m
DNI	06500494	FREYRE DANCOURT ELSA GABRIELA	<input type="radio"/>	<input type="checkbox"/>	<input type="checkbox"/>
Institución SBS			Calif. (2)	Saldo *	
		BANCO DE CREDITO DEL PERÚ	NOR	510.237,73	
DNI	09179222	FREYRE GAUDRY JULIO ENRIQUE	<input checked="" type="radio"/>	<input checked="" type="checkbox"/>	<input checked="" type="checkbox"/>
Institución SBS			Calif. (2)	Saldo *	
		BANCO DE CREDITO DEL PERÚ	NOR	244.271,69	

Montos expresados en unidades de soles*

Es Avalista de:

Información Reportada por Entidades de Microfinanzas / Otros Créditos

Tipo Doc	Nro Documento	Nombre/Razón Social	Act	Pre	12m
----------	---------------	---------------------	-----	-----	-----

Montos expresados en unidades de soles*

Quiénes lo Avalan:

Información Reportada por Entidades de Microfinanzas / Otros Créditos

Tipo Doc	Nro Documento	Nombre/Razón Social	Act	Pre	12m
----------	---------------	---------------------	-----	-----	-----

Documentos Protestados como Deudor/Aceptante

Montos expresados en unidades*

Reportado por la Cámara de Comercio de Lima (CCL)

Documentos Protestados sin Regularizar

	# Doc	Monto (S/) *	Max Días Venc.
Total:	0	0,00	

Tipo de Cambio 3.762

Nro. Secuencia	Tip. Reg. **	Acreeador/Girador	Tipo Doc.	Moneda	Monto *	Monto * (S/)	Boletín	F. Protesto	F. Venc.	Días Venc.
----------------	--------------	-------------------	-----------	--------	---------	--------------	---------	-------------	----------	------------

**PR: Protestos, CJ: Cobranza Judicial, MO: Moras, PP: Procesos Penales

Montos expresados en unidades*

Reportado por la Cámara de Comercio de Lima (CCL)

Documentos Protestados Regularizados

	# Doc	Monto (S/) *
Total:	0	0,00

Nro. Secuencia	Tip. Reg. **	Acreeador/Girador	Tipo Doc.	Moneda	Monto *	Monto * (S/)	Boletín	F. Protesto	F. Venc.	F. Reg
----------------	--------------	-------------------	-----------	--------	---------	--------------	---------	-------------	----------	--------

**PR: Protestos, CJ: Cobranza Judicial, MO: Moras, PP: Procesos Penales

Detalle de Vencidos

Comercio Exterior

Montos expresados en unidades de dólares

Muestra información reportada por la SUNAT desde el 07/02/2011

Resumen por Ejercicio

Ejercicio	Actividad	Número de Operaciones	Importe USD *	N° Países	3 países con mayor número de operaciones
2023	IMPORTACIÓN	13	270.424,38	3	UNITED STATES, CHINA, SPAIN
2022	IMPORTACIÓN	59	1.098.868,82	3	UNITED STATES, CHINA, BRAZIL
2021	IMPORTACIÓN	84	1.061.997,78	3	UNITED STATES, CHINA, BRAZIL
2020	IMPORTACIÓN	51	710.951,67	3	UNITED STATES, CHINA, BRAZIL
2019	IMPORTACIÓN	88	1.286.593,47	3	UNITED STATES, CHINA, BRAZIL

Resumen por Meses

Actividad	Ejercicio	Mes	Número de Operaciones	Importe USD *	N° Países	3 países con mayor número de operaciones	
IMPORTACIÓN	2023	ABRIL	1	1.485,33	1	UNITED STATES	
		MARZO	3	72.195,04	1	UNITED STATES	
		FEBRERO	4	81.103,99	2	UNITED STATES, CHINA	
		ENERO	5	115.640,02	3	UNITED STATES, CHINA, SPAIN	
		2022	DICIEMBRE	5	235.188,90	2	UNITED STATES, CHINA
			NOVIEMBRE	4	69.243,15	1	UNITED STATES
			OCTUBRE	4	56.165,76	1	UNITED STATES
			SETIEMBRE	6	104.068,47	2	UNITED STATES, CHINA
			AGOSTO	3	57.567,44	2	UNITED STATES, CHINA
			JULIO	4	77.186,18	2	UNITED STATES, CHINA
		2021	JUNIO	2	14.991,57	2	BRAZIL, UNITED STATES
			MAYO	4	22.375,26	2	UNITED STATES, BRAZIL
	ABRIL		7	136.690,20	2	UNITED STATES, CHINA	
	MARZO		4	40.683,52	1	UNITED STATES	
	FEBRERO		9	155.975,24	3	UNITED STATES, CHINA, BRAZIL	
	ENERO		7	128.733,13	2	UNITED STATES, CHINA	
	2020	DICIEMBRE	11	89.819,78	2	UNITED STATES, CHINA	
		NOVIEMBRE	9	157.426,06	2	UNITED STATES, CHINA	
		OCTUBRE	3	44.695,57	1	UNITED STATES	
		SETIEMBRE	6	55.597,26	2	UNITED STATES, CHINA	
		AGOSTO	6	55.855,55	1	UNITED STATES	
		JULIO	5	70.238,29	2	UNITED STATES, CHINA	
	2019	JUNIO	9	171.401,17	2	UNITED STATES, CHINA	

		MAYO	7	70.553,11	2	UNITED STATES,BRAZIL
		ABRIL	10	94.476,09	2	UNITED STATES,CHINA
		MARZO	7	88.849,85	1	UNITED STATES
		FEBRERO	4	55.024,74	1	UNITED STATES
	2020	ENERO	7	108.060,33	2	UNITED STATES,CHINA
		DICIEMBRE	4	46.290,63	2	UNITED STATES,CHINA
		NOVIEMBR	6	83.976,77	2	UNITED STATES,CHINA
		OCTUBRE	8	94.791,28	1	UNITED STATES
		SETIEMBRE	4	28.677,64	2	CHINA,UNITED STATES
		AGOSTO	2	36.539,64	1	UNITED STATES
		JULIO	1	7.990,33	1	BRAZIL
		JUNIO	2	50.555,68	1	UNITED STATES
		ABRIL	3	78.180,70	1	UNITED STATES
		MARZO	4	87.343,32	1	UNITED STATES
		FEBRERO	6	61.405,25	2	UNITED STATES,BRAZIL
	2019	ENERO	11	135.200,44	2	UNITED STATES,CHINA
		DICIEMBRE	8	118.313,39	2	UNITED STATES,CHINA
		NOVIEMBR	2	22.758,72	1	UNITED STATES
		OCTUBRE	8	101.342,49	2	UNITED STATES,CHINA
		SETIEMBRE	7	114.415,70	1	UNITED STATES
		AGOSTO	10	174.832,57	2	UNITED STATES,CHINA
		JULIO	10	139.729,38	2	UNITED STATES,CHINA
		JUNIO	11	156.851,45	2	UNITED STATES,CHINA
		MAYO	5	88.206,66	2	UNITED STATES,CHINA
		ABRIL	6	98.919,17	1	UNITED STATES
		MARZO	9	83.712,41	2	UNITED STATES,BRAZIL
		FEBRERO	3	26.820,56	1	UNITED STATES
		ENERO	9	160.690,98	3	UNITED STATES,CHINA,BRAZIL

PUBLICACIÓN DIARIO "EL PERUANO"

Reporte Otros Créditos

Institución	OCT 2022		NOV 2022		DIC 2022		ENE 2023		FEB 2023		MAR 2023	
	Monto *	Dias V.	Monto *	Dias V.	Monto *	Dias V.	Monto *	Dias V.	Monto *	Dias V.	Monto *	Dias V.
Institución	ABR 2022		MAY 2022		JUN 2022		JUL 2022		AGO 2022		SET 2022	
	Monto *	Dias V.	Monto *	Dias V.	Monto *	Dias V.	Monto *	Dias V.	Monto *	Dias V.	Monto *	Dias V.

Reporte Otros Créditos por entidades

Sin Información