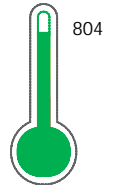


El reporte contiene solo los títulos seleccionados 

- |   |   |  |   |   |   |
|---|---|--|---|---|---|
| <input checked="" type="checkbox"/> Información General | <input checked="" type="checkbox"/> Consulta Rápida     | <input checked="" type="checkbox"/> Principales Acreedores | <input checked="" type="checkbox"/> Detalle Variación   | <input checked="" type="checkbox"/> Posición Histórica    | <input checked="" type="checkbox"/> Gráficos              |
| <input checked="" type="checkbox"/> Rep. Vencidos       | <input checked="" type="checkbox"/> Rep. SBS/Microf.    | <input checked="" type="checkbox"/> SBS/Microf. Entidades  | <input checked="" type="checkbox"/> Rectificaciones SBS | <input checked="" type="checkbox"/> Avalados/Avalistas    | <input checked="" type="checkbox"/> Hechos de Importancia |
| <input checked="" type="checkbox"/> Documentos CCL      | <input checked="" type="checkbox"/> Detalle de Vencidos | <input checked="" type="checkbox"/> Comercio Exterior      | <input checked="" type="checkbox"/> Otros Créditos      | <input checked="" type="checkbox"/> Otros Créd. Entidades | <input checked="" type="checkbox"/> Otros Rep. Negativos  |

RUC 20546435602 - PROYECTOS DE INGENIERIA ELECTROMECANICA MONTAJE Y CONSTRUCCIONES SOCI

Fecha Proceso	Tipo Doc.	N. Doc.	Nota	Deuda Total *	Var.	Actual	Previo	12m
01/12/2022	RUC	20546435602	0.076	226.238,63				

Score  
Sentinel

Riesgo Muy Bajo

\* La persona consultada cuenta con los siguientes créditos e indicadores.

- Línea de Crédito    
 Está Avalado    
 Reprogramados DU N 026-

## Sentinel Sabio

Bancarizado: SI

## Recomendación de Sentinel Sabio

Evaluación Crediticia



**APROBAR**  
Producto Générico

Detalle:

- Cumple con todas las reglas de evaluación

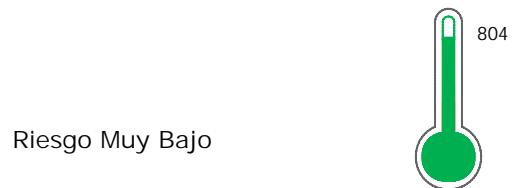
Cuota Estimada Mensual

S/ 11271,



## Score Sentinel

Nivel de Riesgo



Riesgo Muy Bajo

Recomendación:

En este nivel de riesgo, 8 de 100  
empresas podrían caer en incumplimiento  
en los próximos 12 meses

## Información General

### Datos Principales

12/09/2022: Última actualización de información reportada por SUNAT

Razón Social:	PROYECTOS DE INGENIERIA ELECTROMECHANICA MONTAJE Y CONSTRUCCIONES SOCIED		
Nombre Comercial:	PROEMCO S.A.C.		
Tipo de Contribuyente:	SOCIEDAD ANONIMA CERRADA		
Estado de Contribuyente:	ACTIVO	Condición del Contribuyente:	HABIDO
Inicio de Actividades:	17/01/2012		
Tamaño contribuyente:	RESTO	Dependencia:	INTENDENCIA LIMA MEPECO
Actividad Económica Principal	FAB. PROD. METAL. USO ESTRUCTURAL.		
Actividad Económica Secundaria 1	CONSTRUCCION EDIFICIOS COMPLE	Actividad Económica Secundaria 2	-
Fecha Inscripción RRPP:	17/01/2012	Número de Partida Registral:	-
Folio:	-	Asiento:	-

Agente de retención

### Direcciones Registradas

Dirección	Fuente
PASAJE HUANDOY DTO. 2B MZA. L. LTE. 19 URBANIZACION COVISEM SAN MARTIN DE PORRES - LIMA - LIMA (ESQ. DE PASAJE HUANDOY Y AV. TOMAS VALLE)	SUNAT - DOMICILIO FISCAL

### Representantes Legales

Nro Documento	Nombre de Representante	Act	Pre	12m	Fecha desde que ocupa Cargo	Cargo
29730628	GAMIO ARATA CAROLA ELIZABETH				16/10/2017	GERENTE GENERAL

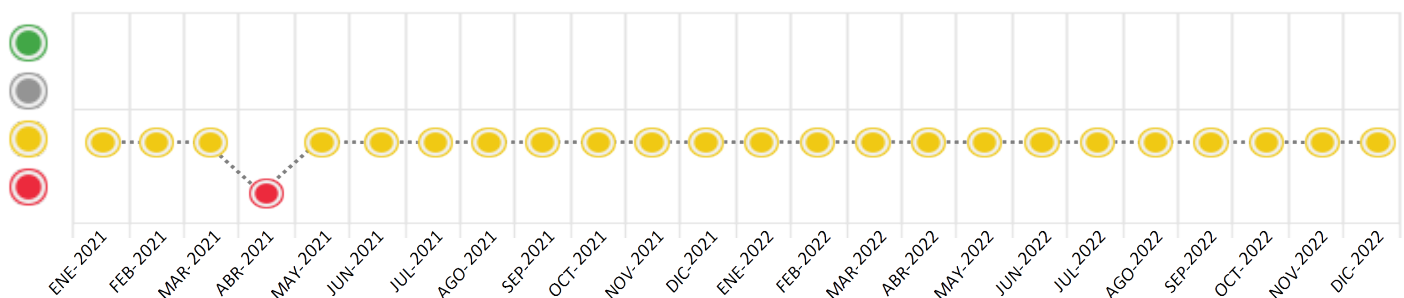
## Consulta Rápida





### Documento de identidad consultado

Fecha Proceso	Tipo Doc.	N. Doc.	Nombre o Raz. Social	Nota	Deuda Total *	Var.	Actual	Previo	12m
01/12/2022	RUC	20546435602	PROYECTOS DE INGENIERIA ELECTROMECHANICA MONTAJE Y CON	0.076	226.238,63				

Montos expresados en unidades de soles\*

Semáforos de los últimos 24 meses



Semáforo	Descripción
	No registra información de deudas
	Mínimo Riesgo: Sin deudas vencidas
	Mediano Riesgo: Deudas con poco atraso*
	Alto Riesgo: Deudas con atraso significativo*

\*Semáforo deuda menor: Deuda vencida menor S/ 100 personas naturales o menor S/ 500 personas jurídicas

Verde:  $0 < \text{Sem.} < 0.001$   
 Amarillo:  $0.001 < \text{Sem.} < 2$   
 Rojo:  $2 < \text{Sem.} < 6$

Variación	Descripción
	Variación Negativa: La nueva información reportada ha incrementado tu riesgo crediticio
	Variación Positiva: La nueva información ha mejorado tu posición de riesgo
	Variación Porcentual Positiva: El monto total reportado por la SBS/Microfinanzas o número de instituciones financieras ha aumentado
	Variación Porcentual Negativa: El monto total reportado por la SBS/Microfinanzas o número de instituciones financieras ha disminuido
	Aproximadamente igual o igual

## Detalle de la deuda SBS/Microfinanzas

Entidad	Deuda Anterior			Deuda a DIC 2022				Rect. (1)	Disc.
	JUN 2022	SET 2022	NOV 2022	Fecha Inf.	Calif. (2)	Monto *	Días Venc.		
BBVA			114.403,30	31/10/2022	NOR	114.403,30			
CMAC HUANCAYO	80.000,00	80.000,00	73.885,38	31/10/2022	NOR	73.885,38			
INTERBANK	43.247,90	37.535,65	33.599,22	31/10/2022	NOR	33.599,22			
<b>TOTAL</b>	<b>123.247,90</b>	<b>117.535,65</b>	<b>221.887,90</b>			<b>221.887,90</b>			

(1) Ver detalle en el cuadro de Rectificaciones SBS

(2) NOR: Normal, CPP: Con Problemas Potenciales, DEF: Deficiente, DUD: Dudoso, PER: Pérdida, SCAL: Sin Calificación

## Detalle de la deuda de Otros Créditos

Entidad	Deuda Anterior			Deuda a DIC 2022				Disc.
	JUN 2022	SET 2022	NOV 2022	Fecha Inf.	Calif. (2)	Monto	Días Venc.	
<b>TOTAL</b>								

(2) NOR: Normal, CPP: Con Problemas Potenciales, DEF: Deficiente, DUD: Dudoso, PER: Pérdida, SCAL: Sin Calificación

## Detalle de vencidos

# Doc	Fuente - Acreedor	Monto *	Días Venc.
	Protestos Sin Regularizar	3.327,20	1,742
1	FEINDUSTRIAS E.I.R.L	3.327,20	1,742
	Deuda Laboral	1.023,53	1,006
3	AFP INTEGRAL S A	1.023,53	1,006

## Utilización de Líneas de Crédito

Instituciones	**	Línea Aprobada	Línea No Utilizada	Línea Utilizada	% L. Uti.
BBVA	PRE		5.468,72		
BBVA	TOT		28.844,92		
<b>TOTAL</b>			<b>34.313,64</b>		<b>0%</b>

\*\*(PRE): Préstamos, (TOT): Otras Tarjetas de Crédito

## Principales Acreedores

Montos expresados en unidades de soles\*

## Resumen de Deudas

Descripción de la Deuda	Monto *	Días
Deuda total SBS al 31/10/2022	221.887,90	
% Calificación normal	100,00	
Peor Calificación (2)	NOR	
Otros Créditos	0,00	****
Deuda vencida		
Protestos Sin Regularizar	3.327,20	1,742
Deuda Laboral	1.023,53	1,006
<b>Total deuda vencida</b>	<b>4.350,73</b>	

## Detalle de deuda SBS/Microfinanzas

Institución SBS	Calif. (2)	Saldo *	% Ven.	Días Venc.	Rect.(1)
BBVA	NOR	114.403,30	0,00		

CMAC HUANCAYO	NOR	73.885,38	0.00
INTERBANK	NOR	33.599,22	0.00
Deuda Total SBS/MicroFinanzas		221.887,90	0

## Detalle de Riesgos SBS/Microfinanzas

Concepto	Saldo *
Deuda Directa	221.887,90
Deuda Indirecta	0,00
Deuda Castigada	0,00
Deuda Total SBS/MicroFinanzas	221.887,90
Línea Tarj.Cred. No utilizada	28.844,92
Total Riesgo SBS/MicroFinanzas	250.732,82

## Detalle de deuda Otros Créditos

Empresa	Calif. (2)	Saldo *	% Ven.	Días Venc.	Disc.
Deuda Total Otros Créditos		0,00	0		

## Detalle de vencidos

# Doc	Fuente - Acreedor	Monto *	Días Venc.
	Protestos Sin Regularizar	3.327,20	1,742
1	FEINDUSTRIAS E.I.R.L	3.327,20	1,742
	Deuda Laboral	1.023,53	1,006
3	AFP INTEGRAL S A	1.023,53	1,006

## Detalle Variación

Montos expresados en unidades de soles\*

## Resumen de la variación

Descripción de la deuda	23/11/2022	01/12/2022	Variación
Score	0.078	0.076	-0.001
Nro. Entidades SBS/Microf.	3	3	0
Riesgo Total SBS/Microf. *	221.887,90	221.887,90	
Deuda Directa	221.887,90	221.887,90	0,00
Deuda Indirecta	0,00	0,00	0,00
Deuda Castigada	0,00	0,00	0,00

Variación del Riesgo Total SBS/Microf. *	Antes	01/12/2022	Variación
Último Mes	221.887,90	221.887,90	0,00
Último Trimestre	117.535,65	221.887,90	104.352,25
Último Semestre	123.247,90	221.887,90	98.640,00
Último Año	80.000,00	221.887,90	141.887,90

Calificación SBS/Microf.	23/11/2022	01/12/2022	Variación
% NOR (Normal)	100.00	100.00	

% CPP (Con Problemas Potenciales)	0.00	0.00	0.00
% DEF (Deficiente)	0.00	0.00	0.00
% DUD (Dudoso)	0.00	0.00	0.00
% PER (Pérdida)	0.00	0.00	0.00
Deuda vencida *	23/11/2022	01/12/2022	Variación
Protestos Sin Regularizar	3.431,72	3.327,20	
Total deuda vencida	3.431,72	3.327,20	104,52
Deuda por Otros Créditos *	23/11/2022	01/12/2022	Variación
Total deuda otros créditos	0,00	0,00	0,00

Detalle de la variación			
Fuente - Acreedor *	23/11/2022	01/12/2022	Variación
Protestos Sin Regularizar			104,52
FEINDUSTRIAS E.I.R.L	3.431,72	3.327,20	-104,52

### Posición Histórica

Montos expresados en unidades de soles\*

Fecha de Proceso	Sema. Actual	Sem. Riesgo	Var.	Superintendencia de Banca y Seguros (SBS/Microfinan.)				Otros Créditos	Otros Vencidos *				Clas. Cerr./Anu.		Otros Repor. Negati.	
				# Enti.	Deuda Total *	% Cali. normal	Peor Califi.(2)		Deuda Vencida *	Protestos	Docs. Impagos	Deuda Tributaria	Deuda Laboral	Cta. Cte.		Tar. Créd.
01/12/202	●	0.076	☰	3	221.887,90	100.00	NOR	0,00	0,00	3.327,20	0,00	0,00	1.023,53	0	0	0
23/11/202	●	0.078	☰	3	221.887,90	100.00	NOR	0,00	0,00	3.431,72	0,00	0,00	1.023,53	0	0	0
09/11/202	●	0.083	☰	3	208.636,36	100.00	NOR	0,00	0,00	3.431,72	0,00	0,00	1.023,53	0	0	0
02/11/202	●	0.088	☰	3	208.636,36	100.00	NOR	0,00	0,00	3.431,72	0,00	0,00	1.272,38	0	0	0
24/10/202	●	0.088	☰	3	208.636,36	100.00	NOR	0,00	0,00	3.438,63	0,00	0,00	1.272,38	0	0	0
11/10/202	●	0.154	☰	2	117.535,65	100.00	NOR	0,00	0,00	3.438,63	0,00	0,00	1.272,38	0	0	0
04/10/202	●	0.161	☰	2	117.535,65	100.00	NOR	0,00	0,00	3.438,63	0,00	0,00	1.519,62	0	0	0
22/09/202	●	0.158	☰	2	117.535,65	100.00	NOR	0,00	0,00	3.320,29	0,00	0,00	1.519,62	0	0	0
08/09/202	●	0.155	☰	2	119.461,13	100.00	NOR	0,00	0,00	3.320,29	0,00	0,00	1.519,62	0	0	0
01/09/202	●	0.163	☰	2	119.461,13	100.00	NOR	0,00	0,00	3.320,29	0,00	0,00	1.765,91	0	0	0
22/08/202	●	0.164	☰	2	119.461,13	100.00	NOR	0,00	0,00	3.360,89	0,00	0,00	1.765,91	0	0	0
11/08/202	●	0.162	☰	2	121.378,18	100.00	NOR	0,00	0,00	3.360,89	0,00	0,00	1.765,91	0	0	0
02/08/202	●	0.170	☰	2	121.378,18	100.00	NOR	0,00	0,00	3.360,89	0,00	0,00	2.056,35	0	0	0
22/07/202	●	0.169	☰	2	121.378,18	100.00	NOR	0,00	0,00	3.303,88	0,00	0,00	2.056,35	0	0	0
11/07/202	●	0.166	☰	2	123.247,90	100.00	NOR	0,00	0,00	3.303,88	0,00	0,00	2.056,35	0	0	0
01/07/202	●	0.175	☰	2	123.247,90	100.00	NOR	0,00	0,00	3.303,88	0,00	0,00	2.346,60	0	0	0
23/06/202	●	0.172	☰	2	123.247,90	100.00	NOR	0,00	0,00	3.196,78	0,00	0,00	2.346,60	0	0	0
14/06/202	●	0.169	☰	2	125.111,76	100.00	NOR	0,00	0,00	3.196,78	0,00	0,00	2.346,60	0	0	0
01/06/202	●	0.177	☰	2	125.111,76	100.00	NOR	0,00	0,00	3.196,78	0,00	0,00	2.607,97	0	0	0
23/05/202	●	0.180	☰	2	125.111,76	100.00	NOR	0,00	0,00	3.318,57	0,00	0,00	2.607,97	0	0	0
11/05/202	●	0.178	☰	2	126.927,31	100.00	NOR	0,00	0,00	3.318,57	0,00	0,00	2.607,97	0	0	0
03/05/202	●	0.185	☰	2	126.927,31	100.00	NOR	0,00	0,00	3.318,57	0,00	0,00	2.865,04	0	0	0
25/04/202	●	0.182	☰	2	126.927,31	100.00	NOR	0,00	0,00	3.194,18	0,00	0,00	2.865,04	0	0	0
12/04/202	●	0.179	☰	2	128.785,47	100.00	NOR	0,00	0,00	3.194,18	0,00	0,00	2.865,04	0	0	0
01/04/202	●	0.189	☰	2	128.785,47	100.00	NOR	0,00	0,00	3.194,18	0,00	0,00	3.209,13	0	0	0
22/03/202	●	0.190	☰	2	128.785,47	100.00	NOR	0,00	0,00	3.244,28	0,00	0,00	3.209,13	0	0	0
10/03/202	●	0.189	☰	2	130.002,50	100.00	NOR	0,00	0,00	3.244,28	0,00	0,00	3.209,13	0	0	0
01/03/202	●	0.206	☰	2	130.002,50	100.00	NOR	0,00	0,00	3.244,28	0,00	0,00	3.821,30	0	0	0
23/02/202	●	0.208	☰	2	130.002,50	100.00	NOR	0,00	0,00	3.319,43	0,00	0,00	3.821,30	0	0	0
01/02/202	●	0.208	☰	2	130.002,50	100.00	NOR	0,00	0,00	3.319,43	0,00	0,00	3.821,30	0	0	0
24/01/202	●	0.211	☰	2	130.002,50	100.00	NOR	0,00	0,00	3.443,81	0,00	0,00	3.821,30	0	0	0
12/01/202	●	0.333	☰	1	80.000,00	100.00	NOR	0,00	0,00	3.443,81	0,00	0,00	3.821,30	0	0	0
07/01/202	●	0.333	☰	1	80.000,00	100.00	NOR	0,00	0,00	3.443,81	0,00	0,00	3.821,30	0	0	0
03/01/202	●	0.347	☰	1	80.000,00	100.00	NOR	0,00	0,00	3.443,81	0,00	0,00	4.169,31	0	0	0
21/12/202	●	0.350	☰	1	80.000,00	100.00	NOR	0,00	0,00	3.508,59	0,00	0,00	4.169,31	0	0	0
10/12/202	●	0.350	☰	1	80.000,00	100.00	NOR	0,00	0,00	3.508,59	0,00	0,00	4.169,31	0	0	0
02/12/202	●	0.349	☰	1	80.000,00	100.00	NOR	0,00	0,00	3.508,59	0,00	0,00	4.144,38	0	0	0
01/12/202	●	0.378	☰	1	80.000,00	100.00	NOR	0,00	0,00	3.508,59	0,00	0,00	4.863,87	0	0	0

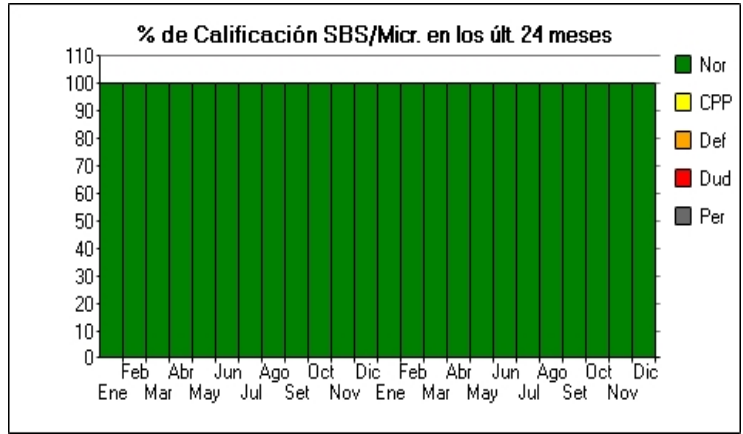
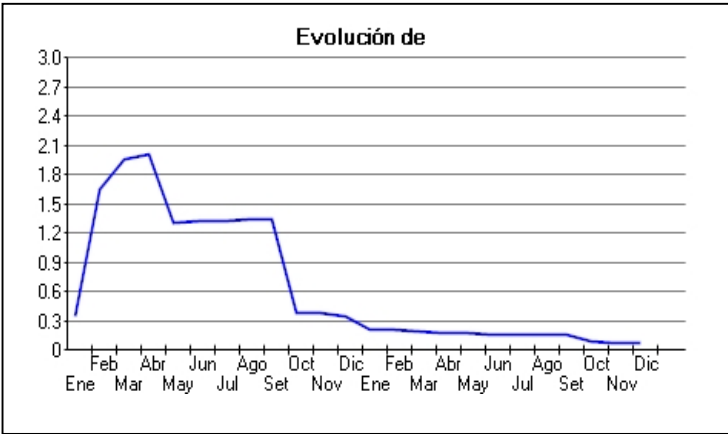


02/02/202	●	0.349	☰	1	80.000,00	100.00	NOR	0,00	0,00	3.143,22	74,37	0,00	4.450,15	0	0	0
24/01/202	●	0.349	☰	1	80.000,00	100.00	NOR	0,00	0,00	3.131,99	74,37	0,00	4.450,15	0	0	0
23/01/202	●	0.349	☰	1	80.000,00	100.00	NOR	0,00	0,00	3.131,99	74,37	0,00	4.450,15	0	0	0
14/01/202	●	0.349	☰	1	80.000,00	100.00	NOR	0,00	0,00	3.131,99	74,37	0,00	4.450,15	0	0	0
12/01/202	●	0.349	☰	1	80.000,00	100.00	NOR	0,00	0,00	3.131,99	74,37	0,00	4.450,15	0	0	0
05/01/202	●	0.346	☰	1	80.000,00	100.00	NOR	0,00	0,00	3.131,99	74,37	0,00	4.391,79	0	0	0

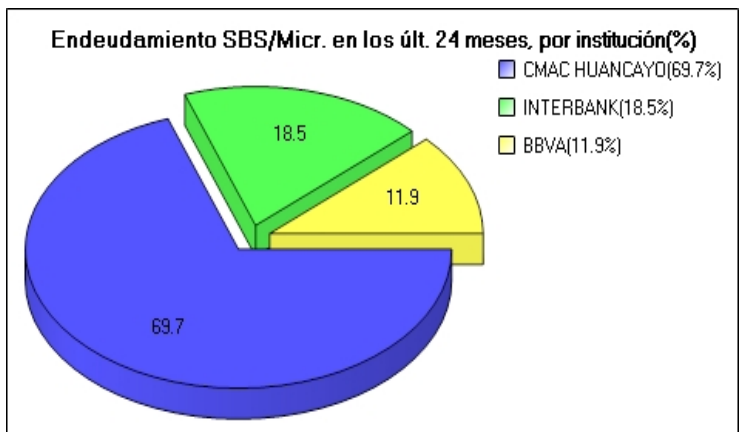
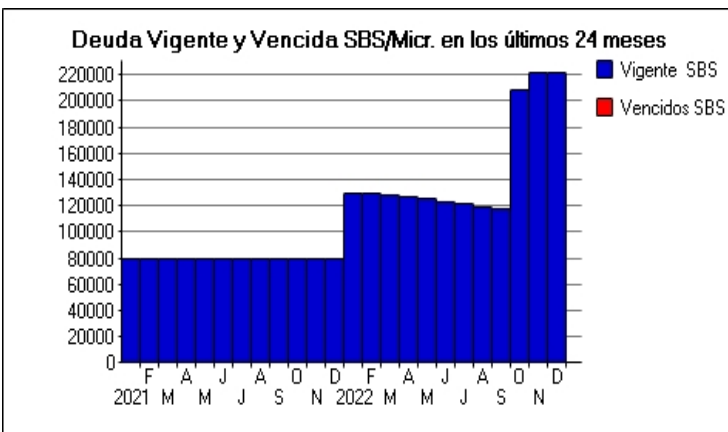
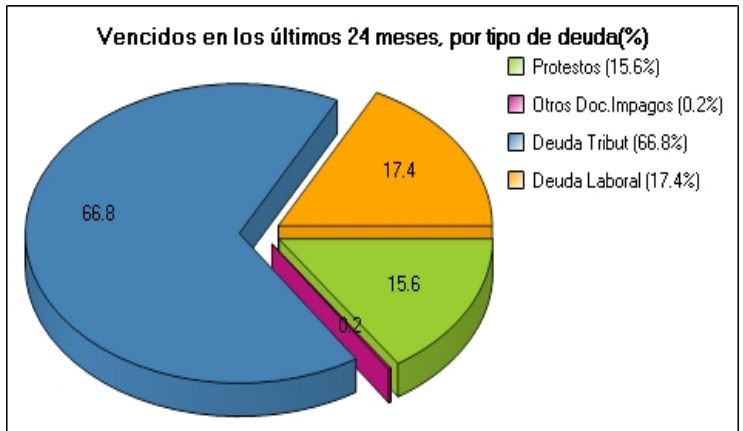
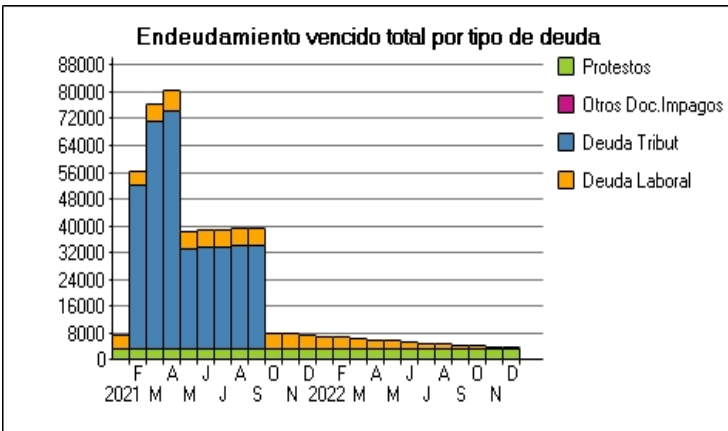


**Gráficos**

Montos expresados en unidades de soles\*



NOR: Normal, CPP: Con Problemas Potenciales, DEF: Deficiente, DUD: Dudoso, PER: Pérdida, SCAL: Sin Calificación



## Reporte de Vencidos

Montos expresados en unidades de soles\*

Fuente - Acreedor	SET 2022			OCT 2022			NOV 2022			DIC 2022		
	# Docs.	Monto *	Dias V.	# Docs.	Monto *	Dias V.	# Docs.	Monto *	Dias V.	# Docs.	Monto *	Dias V.
Protestos Sin Regularizar												
FEINDUSTRIAS E.I.R.L	1	3.320,29	168	1	3.438,63	171	1	3.431,72	174	1	3.327,20	174
Total	1	3.320,29	168	1	3.438,63	171	1	3.431,72	174	1	3.327,20	174
Deuda Laboral												
AFP INTEGRAL S A	5	1.519,62	182	4	1.272,38	182	3	1.023,53	100	3	1.023,53	100
Total	5	1.519,62	182	4	1.272,38	182	3	1.023,53	100	3	1.023,53	100

Montos expresados en unidades de soles\*

Fuente - Acreedor	MAY 2022			JUN 2022			JUL 2022			AGO 2022		
	# Docs.	Monto *	Dias V.	# Docs.	Monto *	Dias V.	# Docs.	Monto *	Dias V.	# Docs.	Monto *	Dias V.
Protestos Sin Regularizar												
FEINDUSTRIAS E.I.R.L	1	3.318,57	155	1	3.196,78	158	1	3.303,88	161	1	3.360,89	165
Total	1	3.318,57	155	1	3.196,78	158	1	3.303,88	161	1	3.360,89	165
Deuda Laboral												
AFP INTEGRAL S A	9	2.607,97	182	8	2.346,60	182	7	2.056,35	182	6	1.765,91	182
Total	9	2.607,97	182	8	2.346,60	182	7	2.056,35	182	6	1.765,91	182

Montos expresados en unidades de soles\*

Fuente - Acreedor	ENE 2022			FEB 2022			MAR 2022			ABR 2022		
	# Docs.	Monto *	Dias V.	# Docs.	Monto *	Dias V.	# Docs.	Monto *	Dias V.	# Docs.	Monto *	Dias V.
Protestos Sin Regularizar												
FEINDUSTRIAS E.I.R.L	1	3.443,81	143	1	3.319,43	146	1	3.244,28	149	1	3.194,18	152
Total	1	3.443,81	143	1	3.319,43	146	1	3.244,28	149	1	3.194,18	152
Deuda Laboral												
AFP INTEGRAL S A	13	3.821,30	182	13	3.821,30	185	11	3.209,13	182	10	2.865,04	182
Total	13	3.821,30	182	13	3.821,30	185	11	3.209,13	182	10	2.865,04	182

## Reporte SBS/Microfinanzas

Montos expresados en unidades de soles\*

Última fecha reportada por la SBS : 31/10/2022

ÚLTIMOS 6 MESES		JUL 2022 (SBS: JUN 2022)	AGO 2022 (SBS: JUL 2022)	SET 2022 (SBS: AGO 2022)	OCT 2022 (SBS: SET 2022)	NOV 2022 (SBS: OCT 2022)	DIC 2022 (SBS: OCT 2022)
% Porcentaje de Calificación	NOR (Normal)	100.00	100.00	100.00	100.00	100.00	100.00
	CPP (Con Problemas Pote.)	0.00	0.00	0.00	0.00	0.00	0.00
	DEF (Deficiente)	0.00	0.00	0.00	0.00	0.00	0.00
	DUD (Dudoso)	0.00	0.00	0.00	0.00	0.00	0.00
	PER (Pérdida)	0.00	0.00	0.00	0.00	0.00	0.00

Institución	JUL 2022 (SBS: JUN 2022)		AGO 2022 (SBS: JUL 2022)		SET 2022 (SBS: AGO 2022)		OCT 2022 (SBS: SET 2022)		NOV 2022 (SBS: OCT 2022)		DIC 2022 (SBS: OCT 2022)	
	Monto *	Dias V.	Monto *	Dias V.	Monto *	Dias V.	Monto *	Dias V.	Monto *	Dias V.	Monto *	Dias V.
BBVA							95.914,25		114.403,30		114.403,30	
CMAC HUANCAYO	80.000,00		80.000,00		80.000,00		77.140,29		73.885,38		73.885,38	
INTERBANK	41.378,18		39.461,13		37.535,65		35.581,82		33.599,22		33.599,22	
TOTAL	121.378,18		119.461,13		117.535,65		208.636,36		221.887,90		221.887,90	

Última fecha reportada por la SBS : 31/10/2022

Operación	JUL 2022 (SBS: JUN 2022)		AGO 2022 (SBS: JUL 2022)		SET 2022 (SBS: AGO 2022)		OCT 2022 (SBS: SET 2022)		NOV 2022 (SBS: OCT 2022)		DIC 2022 (SBS: OCT 2022)	
	Monto *	Dias V.	Monto *	Dias V.	Monto *	Dias V.	Monto *	Dias V.	Monto *	Dias V.	Monto *	Dias V.
RESUMEN												
- Total Deuda	121.378,18		119.461,13		117.535,65		208.636,36		221.887,90		221.887,90	
- Línea No Utilizada							52.515,96		34.313,64		34.313,64	
- Garantías	199.778,00		197.861,00		195.935,00		188.318,00		179.891,00		179.891,00	

- PROGRAMA REACTIVA PERU		80.000,00	80.000,00	77.140,29	73.885,38	73.885,38
<b>CREDITOS DIRECTOS</b>						
- CRÉDITOS VIGENTES	121.378,18	119.461,13	117.535,65	208.636,36	221.887,90	221.887,90
-- Pyme: Cred.Rev.LineaTarj.Crédito				1.314,25	1.131,81	1.131,81
-- Pyme:Préstamos	121.378,18	119.461,13	117.535,65	207.322,11	220.756,09	220.756,09
--- Revolventes				94.600,00	113.271,49	113.271,49
--- NoRevolventes	121.378,18	119.461,13	117.535,65	112.722,11	107.484,60	107.484,60
<b>LINEA NO UTIL. Y CRED. NO DESEMB.</b>						
- LinCredPréstamos				23.855,46	5.468,72	5.468,72
- LinCredTarjetaCrédito				28.660,50	28.844,92	28.844,92
<b>GARANTIAS</b>						
- GARANTIAS RECIBIDAS	199.778,18	197.861,13	195.935,65	188.319,59	179.892,27	179.892,27
-- Gob. Nacional Reprog. Reactiva Perú	78.400,00	78.400,00	78.400,00	75.597,48	72.407,67	72.407,67
-- GtiasNoPref(AvalyFianza)	121.378,18	119.461,13	117.535,65	112.722,11	107.484,60	107.484,60

Montos expresados en unidades de soles\*

Última fecha reportada por la SBS : 31/10/2022

6 MESES ANTERIORES		ENE 2022 (SBS: DIC 2021)	FEB 2022 (SBS: ENE 2022)	MAR 2022 (SBS: FEB 2022)	ABR 2022 (SBS: MAR 2022)	MAY 2022 (SBS: ABR 2022)	JUN 2022 (SBS: MAY 2022)
NOR (Normal)		100.00	100.00	100.00	100.00	100.00	100.00
% Porcentaje de Calificación							
CPP (Con Problemas Pote.)		0.00	0.00	0.00	0.00	0.00	0.00
DEF (Deficiente)		0.00	0.00	0.00	0.00	0.00	0.00
DUD (Dudoso)		0.00	0.00	0.00	0.00	0.00	0.00
PER (Pérdida)		0.00	0.00	0.00	0.00	0.00	0.00

Institución	ENE 2022 (SBS: DIC 2021)		FEB 2022 (SBS: ENE 2022)		MAR 2022 (SBS: FEB 2022)		ABR 2022 (SBS: MAR 2022)		MAY 2022 (SBS: ABR 2022)		JUN 2022 (SBS: MAY 2022)	
	Monto *	Dias V.	Monto *	Dias V.	Monto *	Dias V.	Monto *	Dias V.	Monto *	Dias V.	Monto *	Dias V.
BBVA												
CMAC HUANCAYO	80.000,00		80.000,00		80.000,00		80.000,00		80.000,00		80.000,00	
INTERBANK	50.002,50		50.002,50		48.785,47		46.927,31		45.111,76		43.247,90	
<b>TOTAL</b>	<b>130.002,50</b>		<b>130.002,50</b>		<b>128.785,47</b>		<b>126.927,31</b>		<b>125.111,76</b>		<b>123.247,90</b>	

Última fecha reportada por la SBS : 31/10/2022

Operación	ENE 2022 (SBS: DIC 2021)		FEB 2022 (SBS: ENE 2022)		MAR 2022 (SBS: FEB 2022)		ABR 2022 (SBS: MAR 2022)		MAY 2022 (SBS: ABR 2022)		JUN 2022 (SBS: MAY 2022)	
	Monto *	Dias V.	Monto *	Dias V.	Monto *	Dias V.	Monto *	Dias V.	Monto *	Dias V.	Monto *	Dias V.
<b>RESUMEN</b>												
- Total Deuda	130.002,50		130.002,50		128.785,47		126.927,31		125.111,76		123.247,90	
- Garantías	208.402,00		208.402,00		207.185,00		205.327,00		203.511,00		201.647,00	
- PROGRAMA REACTIVA PERU	80.000,00		80.000,00		80.000,00		80.000,00		80.000,00		80.000,00	
<b>CREDITOS DIRECTOS</b>												
- CRÉDITOS VIGENTES	130.002,50		130.002,50		128.785,47		126.927,31		125.111,76		123.247,90	
-- Pyme:Préstamos	130.002,50		130.002,50		128.785,47		126.927,31		125.111,76		123.247,90	
--- NoRevolventes	130.002,50		130.002,50		128.785,47		126.927,31		125.111,76		123.247,90	
<b>GARANTIAS</b>												
- GARANTIAS RECIBIDAS	208.402,50		208.402,50		207.185,47		205.327,31		203.511,76		201.647,90	
-- Gob. Nacional Reprog. Reactiva Perú	78.400,00		78.400,00		78.400,00		78.400,00		78.400,00		78.400,00	
-- GtiasNoPref(AvalyFianza)	130.002,50		130.002,50		128.785,47		126.927,31		125.111,76		123.247,90	

## Reporte SBS/Microfinanzas por entidades

Reportado por : BBVA

Última fecha reportada por la SBS : 31/10/2022

Operación	JUL 2022 (SBS: JUN2022)		AGO 2022 (SBS: JUL2022)		SET 2022 (SBS: AGO2022)		OCT 2022 (SBS: SET2022)		NOV 2022 (SBS: OCT2022)		DIC 2022 (SBS: OCT2022)	
	Monto *	Dias V.	Monto *	Dias V.	Monto *	Dias V.	Monto *	Dias V.	Monto *	Dias V.	Monto *	Dias V.
Calificación (2)							NOR		NOR		NOR	
<b>RESUMEN</b>												
- Total Deuda							95.914,25		114.403,30		114.403,30	
- Línea No Utilizada							52.515,96		34.313,64		34.313,64	

CREDITOS DIRECTOS									
- CREDITOS VIGENTES							95.914,25	114.403,30	114.403,30
-- Pyme:Cred.Rev.LineaTarj.Crédito							1.314,25	1.131,81	1.131,81
-- Pyme:Préstamos							94.600,00	113.271,49	113.271,49
--- Revolventes							94.600,00	113.271,49	113.271,49
LINEA NO UTIL. Y CRED. NO DESEMB.									
- LinCredPréstamos							23.855,46	5.468,72	5.468,72
- LinCredTarjetaCrédito							28.660,50	28.844,92	28.844,92

Última fecha reportada por la SBS : 31/10/2022

Operación	ENE 2022 (SBS: DIC2021)		FEB 2022 (SBS: ENE2022)		MAR 2022 (SBS: FEB2022)		ABR 2022 (SBS: MAR2022)		MAY 2022 (SBS: ABR2022)		JUN 2022 (SBS: MAY2022)	
	Monto *	Dias V.	Monto *	Dias V.	Monto *	Dias V.	Monto *	Dias V.	Monto *	Dias V.	Monto *	Dias V.
Calificación (2)												
RESUMEN												

Reportado por : CMAC HUANCAYO

Última fecha reportada por la SBS : 31/10/2022

Operación	JUL 2022 (SBS: JUN2022)		AGO 2022 (SBS: JUL2022)		SET 2022 (SBS: AGO2022)		OCT 2022 (SBS: SET2022)		NOV 2022 (SBS: OCT2022)		DIC 2022 (SBS: OCT2022)	
	Monto *	Dias V.	Monto *	Dias V.	Monto *	Dias V.	Monto *	Dias V.	Monto *	Dias V.	Monto *	Dias V.
Calificación (2)	NOR		NOR		NOR		NOR		NOR		NOR	
RESUMEN												
- Total Deuda	80.000,00		80.000,00		80.000,00		77.140,29		73.885,38		73.885,38	
- Garantías	158.400,00		158.400,00		158.400,00		152.737,00		146.292,00		146.292,00	
- PROGRAMA REACTIVA PERU			80.000,00		80.000,00		77.140,29		73.885,38		73.885,38	
CREDITOS DIRECTOS												
- CREDITOS VIGENTES	80.000,00		80.000,00		80.000,00		77.140,29		73.885,38		73.885,38	
-- Pyme:Préstamos	80.000,00		80.000,00		80.000,00		77.140,29		73.885,38		73.885,38	
--- NoRevolventes	80.000,00		80.000,00		80.000,00		77.140,29		73.885,38		73.885,38	
GARANTIAS												
- GARANTIAS RECIBIDAS	158.400,00		158.400,00		158.400,00		152.737,77		146.293,05		146.293,05	
-- Gob. Nacional Reprog. Reactiva Perú	78.400,00		78.400,00		78.400,00		75.597,48		72.407,67		72.407,67	
-- GtíasNoPref(AvalyFianza)	80.000,00		80.000,00		80.000,00		77.140,29		73.885,38		73.885,38	

Última fecha reportada por la SBS : 31/10/2022

Operación	ENE 2022 (SBS: DIC2021)		FEB 2022 (SBS: ENE2022)		MAR 2022 (SBS: FEB2022)		ABR 2022 (SBS: MAR2022)		MAY 2022 (SBS: ABR2022)		JUN 2022 (SBS: MAY2022)	
	Monto *	Dias V.	Monto *	Dias V.	Monto *	Dias V.	Monto *	Dias V.	Monto *	Dias V.	Monto *	Dias V.
Calificación (2)	NOR		NOR		NOR		NOR		NOR		NOR	
RESUMEN												
- Total Deuda	80.000,00		80.000,00		80.000,00		80.000,00		80.000,00		80.000,00	
- Garantías	158.400,00		158.400,00		158.400,00		158.400,00		158.400,00		158.400,00	
- PROGRAMA REACTIVA PERU	80.000,00		80.000,00		80.000,00		80.000,00		80.000,00		80.000,00	
CREDITOS DIRECTOS												
- CRÉDITOS VIGENTES	80.000,00		80.000,00		80.000,00		80.000,00		80.000,00		80.000,00	
-- Pyme:Préstamos	80.000,00		80.000,00		80.000,00		80.000,00		80.000,00		80.000,00	
--- NoRevolventes	80.000,00		80.000,00		80.000,00		80.000,00		80.000,00		80.000,00	
GARANTIAS												
- GARANTIAS RECIBIDAS	158.400,00		158.400,00		158.400,00		158.400,00		158.400,00		158.400,00	
-- Gob. Nacional Reprog. Reactiva Perú	78.400,00		78.400,00		78.400,00		78.400,00		78.400,00		78.400,00	
-- GtíasNoPref(AvalyFianza)	80.000,00		80.000,00		80.000,00		80.000,00		80.000,00		80.000,00	

Reportado por : INTERBANK

Última fecha reportada por la SBS : 31/10/2022

Operación	JUL 2022 (SBS: JUN2022)		AGO 2022 (SBS: JUL2022)		SET 2022 (SBS: AGO2022)		OCT 2022 (SBS: SET2022)		NOV 2022 (SBS: OCT2022)		DIC 2022 (SBS: OCT2022)	
	Monto *	Dias V.	Monto *	Dias V.	Monto *	Dias V.	Monto *	Dias V.	Monto *	Dias V.	Monto *	Dias V.
Calificación (2)	NOR		NOR		NOR		NOR		NOR		NOR	
RESUMEN												
- Total Deuda	41.378,18		39.461,13		37.535,65		35.581,82		33.599,22		33.599,22	
- Garantías	41.378,00		39.461,00		37.535,00		35.581,00		33.599,00		33.599,00	
CREDITOS DIRECTOS												

- CRÉDITOS VIGENTES	41.378,18	39.461,13	37.535,65	35.581,82	33.599,22	33.599,22
-- Pyme:Préstamos	41.378,18	39.461,13	37.535,65	35.581,82	33.599,22	33.599,22
--- NoRevolventes	41.378,18	39.461,13	37.535,65	35.581,82	33.599,22	33.599,22
<b>GARANTIAS</b>						
- GARANTIAS RECIBIDAS	41.378,18	39.461,13	37.535,65	35.581,82	33.599,22	33.599,22
-- GtiasNoPref(AvalyFianza)	41.378,18	39.461,13	37.535,65	35.581,82	33.599,22	33.599,22

Última fecha reportada por la SBS : 31/10/2022

Operación	ENE 2022 (SBS: DIC2021)		FEB 2022 (SBS: ENE2022)		MAR 2022 (SBS: FEB2022)		ABR 2022 (SBS: MAR2022)		MAY 2022 (SBS: ABR2022)		JUN 2022 (SBS: MAY2022)	
	Monto *	Dias V.	Monto *	Dias V.	Monto *	Dias V.	Monto *	Dias V.	Monto *	Dias V.	Monto *	Dias V.
Calificación (2)	NOR		NOR		NOR		NOR		NOR		NOR	
<b>RESUMEN</b>												
- Total Deuda	50.002,50		50.002,50		48.785,47		46.927,31		45.111,76		43.247,90	
- Garantías	50.002,00		50.002,00		48.785,00		46.927,00		45.111,00		43.247,00	
<b>CREDITOS DIRECTOS</b>												
- CRÉDITOS VIGENTES	50.002,50		50.002,50		48.785,47		46.927,31		45.111,76		43.247,90	
-- Pyme:Préstamos	50.002,50		50.002,50		48.785,47		46.927,31		45.111,76		43.247,90	
--- NoRevolventes	50.002,50		50.002,50		48.785,47		46.927,31		45.111,76		43.247,90	
<b>GARANTIAS</b>												
- GARANTIAS RECIBIDAS	50.002,50		50.002,50		48.785,47		46.927,31		45.111,76		43.247,90	
-- GtiasNoPref(AvalyFianza)	50.002,50		50.002,50		48.785,47		46.927,31		45.111,76		43.247,90	

## Rectificaciones SBS

Entidad	Periodo SBS	Cuenta	Concepto Rectificación	Dice	Debe Decir
---------	-------------	--------	------------------------	------	------------

## Aval/Codeudor

Montos expresados en unidades de soles\*

Es Avalista de:

Información reportada por la SBS al 31/10/2022

Tipo Doc	Nro Documento	Nombre/Razón Social	Act	Pre	12m
----------	---------------	---------------------	-----	-----	-----

Montos expresados en unidades de soles\*

Quiénes lo Avalan:

Información reportada por la SBS al 31/10/2022

Tipo Doc	Nro Documento	Nombre/Razón Social	Act	Pre	12m
DNI	29730628	GAMIO ARATA CAROLA ELIZABETH			
		Institución SBS	Calif. (2)	Saldo *	
		BANCO INTERNACIONAL DEL PERÚ	NOR	33.599,22	
		CAJA MUNICIPAL DE AHORRO Y CREDITO HU	NOR	73.885,38	
DNI	40974617	GAMIO BRICEÑO VICTOR DANIEL			
		Institución SBS	Calif. (2)	Saldo *	
		CAJA MUNICIPAL DE AHORRO Y CREDITO HU	NOR	73.885,38	

Montos expresados en unidades de soles\*

Es Avalista de:

Información Reportada por Entidades de Microfinanzas / Otros Créditos

Tipo Doc	Nro Documento	Nombre/Razón Social	Act	Pre	12m
----------	---------------	---------------------	-----	-----	-----

Montos expresados en unidades de soles\*

Quiénes lo Avalan:

Información Reportada por Entidades de Microfinanzas / Otros Créditos

Tipo Doc	Nro Documento	Nombre/Razón Social	Act	Pre	12m
----------	---------------	---------------------	-----	-----	-----

## Documentos Protestados como Deudor/Aceptante

Montos expresados en unidades\*

Reportado por la Cámara de Comercio de Lima (CCL)

### Documentos Protestados sin Regularizar

	# Doc	Monto (S/) *	Max Días Venc.
Total:	1	3.327,20	1,742

Tipo de Cambio 3.852

Nro. Secuencia	Tip. Reg.	Acreedor/Girador	Tipo Doc.	Moneda	Monto *	Monto * (S/)	Boletín	F. Protesto	F. Venc	Días Venc.
6074045	PR	FEINDUSTRIAS E.I.R.L	LET	US\$	863,76	3.327,20	02/2018	23/02/2018	/ /	1,742

\*\*PR: Protestos, CJ: Cobranza Judicial, MO: Moras, PP: Procesos Penales

Montos expresados en unidades\*

Reportado por la Cámara de Comercio de Lima (CCL)

### Documentos Protestados Regularizados

	# Doc	Monto (S/) *
Total:	0	0,00

Nro. Secuencia	Tip. Reg.	Acreedor/Girador	Tipo Doc.	Moneda	Monto *	Monto * (S/)	Boletín	F. Protesto	F. Venc.	F. Reg
----------------	-----------	------------------	-----------	--------	---------	--------------	---------	-------------	----------	--------

\*\*PR: Protestos, CJ: Cobranza Judicial, MO: Moras, PP: Procesos Penales

## Detalle de Vencidos

### Deuda Laboral

Montos expresados en unidades de soles\*

	# Doc	Monto (S/) *	Max Días Venc.
Total:	3	1.023,53	1,006

Se muestran los 10 primeros documentos ordenados por Periodo de Devengue, del más reciente al más antiguo

Nombre del Acreedor de la Obligación	Periodo	Deuda AFP *	Deuda Fondo *	Tipo de Deuda	Situación de Cobranza
AFP INTEGRAL S A	08/2020	39,79	294,73	Cierta-Declaracion sin pago	Judicial
AFP INTEGRAL S A	07/2020	40,15	297,35	Cierta-Declaracion sin pago	Judicial
AFP INTEGRAL S A	02/2020	41,81	309,70	Cierta-Declaracion sin pago	Judicial

## Comercio Exterior

Montos expresados en unidades de dólares

Muestra información reportada por la SUNAT desde el 07/02/2011

### Resumen por Ejercicio

Ejercicio	Actividad	Número de Operaciones	Importe USD *	N° Países	3 países con mayor número de operaciones
2022	IMPORTACIÓN	1	2.194,83	2	ARGENTINA, FRANCE
2018	IMPORTACIÓN	1	5.178,31	1	ARGENTINA

## Resumen por Meses

Actividad	Ejercicio	Mes	Número de Operaciones	Importe USD *	N° Países	3 países con mayor número de operaciones
IMPORTACIÓN	2022	JULIO	1	2.194,83	2	ARGENTINA, FRANCE
	2018	JULIO	1	5.178,31	1	ARGENTINA

## PUBLICACIÓN DIARIO "EL PERUANO"

## Reporte Otros Créditos

Institución	JUL 2022		AGO 2022		SET 2022		OCT 2022		NOV 2022		DIC 2022	
	Monto *	Dias V.	Monto *	Dias V.	Monto *	Dias V.	Monto *	Dias V.	Monto *	Dias V.	Monto *	Dias V.

Institución	ENE 2022		FEB 2022		MAR 2022		ABR 2022		MAY 2022		JUN 2022	
	Monto *	Dias V.	Monto *	Dias V.	Monto *	Dias V.	Monto *	Dias V.	Monto *	Dias V.	Monto *	Dias V.

## Reporte Otros Créditos por entidades

Sin Información