



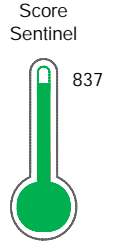
# Reporte de Deudas

El reporte contiene solo los títulos seleccionados

- Información General
- Consulta Rápida
- Principales Acreedores
- Detalle Variación
- Posición Histórica
- Gráficos
- Rep. Vencidos
- Rep. SBS/Microf.
- SBS/Microf. Entidades
- Rectificaciones SBS
- Avalados/Avalistas
- Hechos de Importancia
- Documentos CCL
- Detalle de Vencidos
- Comercio Exterior
- Otros Créditos
- Otros Créd. Entidades
- Otros Rep. Negativos

RUC 20548949611 - PROYECTIA SOLUCIONES INTEGRALES SAC

Fecha Proceso	Tipo Doc.	N. Doc.	Nota	Deuda Total *	Var.	Actual	Previo	12m
19/01/2024	RUC	20548949611	0.000	143.465,12		<span style="color: green;">●</span>	<span style="color: green;">●</span>	<span style="color: orange;">●</span>



Excelente Puntaje

**\* La persona consultada cuenta con los siguientes créditos e indicadores.**

Reprogramados DU N 026-

## Sentinel Sabio

Bancarizado: SI

### Recomendación de Sentinel Sabio

Evaluación Crediticia



**APROBAR**  
Producto Genérico

Detalle:

- Cumple con todas las reglas de evaluación

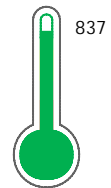
Cuota Estimada Mensual

S/ 7288,



### Score Sentinel

Nivel de Riesgo



Excelente Puntaje

Recomendación:

Estadísticamente, en este nivel de score, 6 de 100 empresas podrían caer en incumplimiento en los próximos 12 meses

## Información General

### Datos Principales

21/07/2023: Última actualización de información reportada por SUNAT

Razón Social:	PROYECTIA SOLUCIONES INTEGRALES SAC		
Nombre Comercial:	PROYECTIA		
Tipo de Contribuyente:	SOCIEDAD ANONIMA CERRADA		
Estado de Contribuyente:	ACTIVO	Condición del Contribuyente:	HABIDO
Inicio de Actividades:	30/07/2012		
Tamaño contribuyente:	RESTO	Dependencia:	INTENDENCIA LIMA MEPECO
Actividad Económica Principal	ACTIV.DE ARQUITECTURA E INGENIERIA		
Actividad Económica Secundaria 1	-	Actividad Económica Secundaria 2	-
Fecha Inscripción RRPP:	23/07/2012	Número de Partida Registral:	-
Folio:	-	Asiento:	-

Agente de retención
---------------------

### Direcciones Registradas

Dirección	Fuente
CALLE CANTUARIAS NRO 270 INT 704 URBANIZACION PROGRESO MIRAFLORES - LIMA - LIMA	SUNAT - DOMICILIO FISCAL

### Representantes Legales

Nro Documento	Nombre de Representante	Act	Pre	12m	Fecha desde que ocupa Cargo	Cargo
09583744	ZAVALETA CHIRINOS BEATRIZ	●	●	●	16/06/2021	GERENTE GENERAL

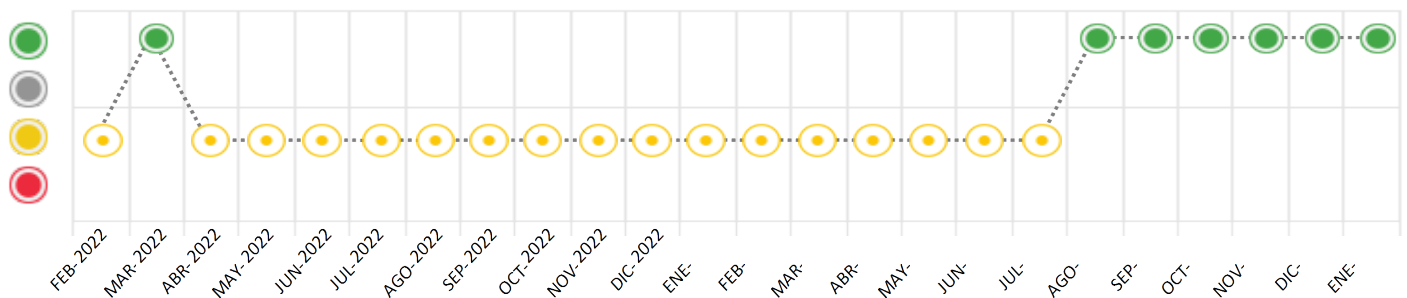
## Consulta Rápida





### Documento de identidad consultado

Fecha Proceso	Tipo Doc.	N. Doc.	Nombre o Raz. Social	Nota	Deuda Total *	Var.	Actual	Previo	12m
19/01/2024	RUC	20548949611	PROYECTIA SOLUCIONES INTEGRALES SAC	0.000	143.465,12		●	●	●

Montos expresados en unidades de soles\*






Semáforos de los últimos 24 meses



Semáforo	Descripción
	No registra información de deudas
	Mínimo Riesgo: Sin deudas vencidas
	Mediano Riesgo: Deudas con poco atraso*
	Alto Riesgo: Deudas con atraso significativo*

\*Semáforo deuda menor: Deuda vencida menor S/ 100 personas naturales o menor S/ 500 personas jurídicas

Verde:  $0 < \text{Sem.} < 0.001$   
 Amarillo:  $0.001 < \text{Sem.} < 2$   
 Rojo:  $2 < \text{Sem.} < 6$

Variación	Descripción
	Variación Negativa: La nueva información reportada ha incrementado tu riesgo crediticio
	Variación Positiva: La nueva información ha mejorado tu posición de riesgo
	Variación Porcentual Positiva: El monto total reportado por la SBS/Microfinanzas o número de instituciones financieras ha aumentado
	Variación Porcentual Negativa: El monto total reportado por la SBS/Microfinanzas o número de instituciones financieras ha disminuido
	Aproximadamente igual o igual

## Detalle de la deuda SBS/Microfinanzas

Entidad	Deuda Anterior			Deuda a ENE 2024				Rect. (1)	Disc.
	JUL 2023	OCT 2023	DIC 2023	Fecha Inf.	Calif. (2)	Monto *	Días Venc.		
TOTAL	156.260,87	158.396,82	148.449,58	31/12/2023	NOR	143.465,12	0		

(1) Ver detalle en el cuadro de Rectificaciones SBS

(2) NOR: Normal, CPP: Con Problemas Potenciales, DEF: Deficiente, DUD: Dudoso, PER: Pérdida, SCAL: Sin Calificación

## Detalle de la deuda de Otros Créditos

Entidad	Deuda Anterior			Deuda a ENE 2024				Disc.
	JUL 2023	OCT 2023	DIC 2023	Fecha Inf.	Calif. (2)	Monto	Días Venc.	
TOTAL								

(2) NOR: Normal, CPP: Con Problemas Potenciales, DEF: Deficiente, DUD: Dudoso, PER: Pérdida, SCAL: Sin Calificación

## Detalle de vencidos

# Doc	Fuente - Acreedor	Monto *	Días Venc.

## Utilización de Líneas de Crédito

Instituciones	**	Línea Aprobada	Línea No Utilizada	Línea Utilizada	% L. Ut.
TOTAL					0%

\*\*Tipo de Crédito

## Principales Acreedores

Montos expresados en unidades de soles\*

## Resumen de Deudas

Descripción de la Deuda	Monto *	Días
Deuda total SBS al 31/12/2023	143.465,12	
% Calificación normal	100,00	
Peor Calificación (2)	NOR	
Otros Créditos	0,00	****

## Detalle de deuda SBS/Microfinanzas

Institución SBS	Calif. (2)	Saldo *	% Ven.	Días Venc.	Rect.(1)
BCP	NOR	143.465,12	0,00		
Deuda Total SBS/MicroFinanzas		143.465,12	0		

## Detalle de Riesgos SBS/Microfinanzas

Concepto	Saldo *
Deuda Directa	97.003,80
Deuda Indirecta	46.461,32
Deuda Castigada	0,00
Deuda Total SBS/MicroFinanzas	143.465,12
Línea Tarj.Cred. No utilizada	0,00
Total Riesgo SBS/MicroFinanzas	143.465,12

## Detalle de deuda Otros Créditos

Empresa	Calif. (2)	Saldo *	% Ven.	Días Venc.	Disc.
Deuda Total Otros Créditos		0,00	0		

## Detalle de vencidos

# Doc	Fuente - Acreedor	Monto *	Días Venc.
-------	-------------------	---------	------------

## Detalle Variación

Montos expresados en unidades de soles\*

## Resumen de la variación

Descripción de la deuda	22/12/2023	19/01/2024	Variación
Score	0.000	0.000	0.000
Nro. Entidades SBS/Microf.	1	1	0
Riesgo Total SBS/Microf. *	148.449,58	143.465,12	
Deuda Directa	101.988,26	97.003,80	-4.984,46
Deuda Indirecta	46.461,32	46.461,32	0,00
Deuda Castigada	0,00	0,00	0,00

Variación del Riesgo Total SBS/Microf. *	Antes	19/01/2024	Variación
Último Mes	148.449,58	143.465,12	-4.984,46
Último Trimestre	158.396,82	143.465,12	-14.931,70
Último Semestre	156.260,87	143.465,12	-12.795,75
Último Año	185.860,00	143.465,12	-42.394,88

Calificación SBS/Microf.	22/12/2023	19/01/2024	Variación
% NOR (Normal)	100.00	100.00	0.00
% CPP (Con Problemas Potenciales)	0.00	0.00	0.00
% DEF (Deficiente)	0.00	0.00	0.00
% DUD (Dudoso)	0.00	0.00	0.00
% PER (Pérdida)	0.00	0.00	0.00

Deuda vencida *	22/12/2023	19/01/2024	Variación
Total deuda vencida	0,00	0,00	0,00
Deuda por Otros Créditos *	22/12/2023	19/01/2024	Variación
Total deuda otros créditos	0,00	0,00	0,00

## Detalle de la variación

Fuente - Acreedor *	22/12/2023	19/01/2024	Variación
---------------------	------------	------------	-----------

## Posición Histórica

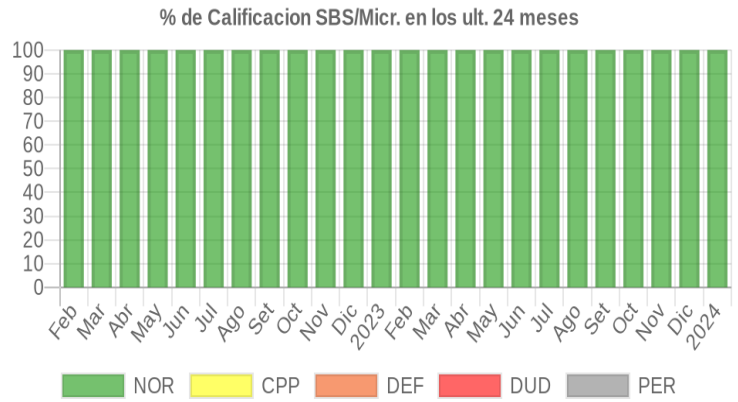
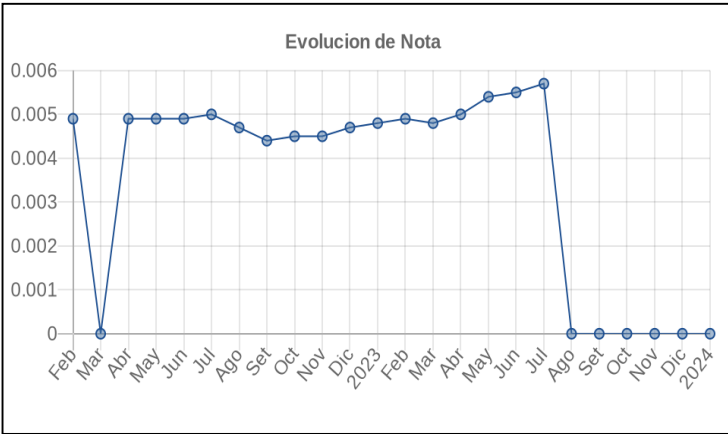


Montos expresados en unidades de soles\*

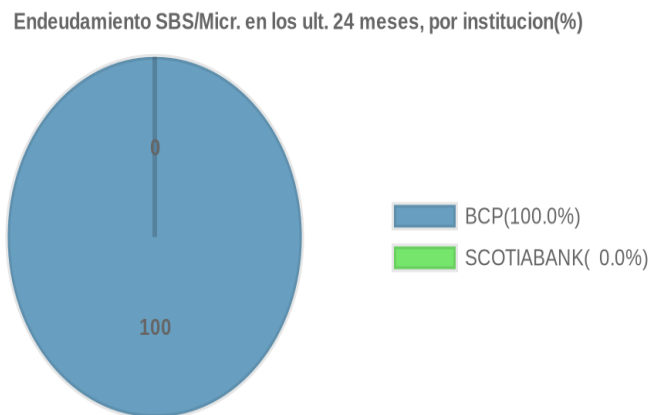
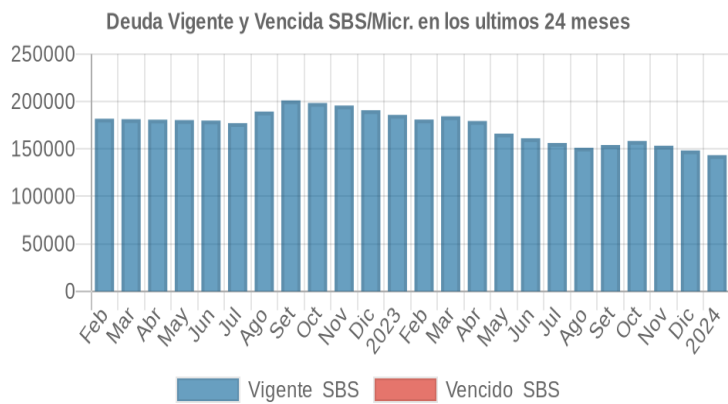
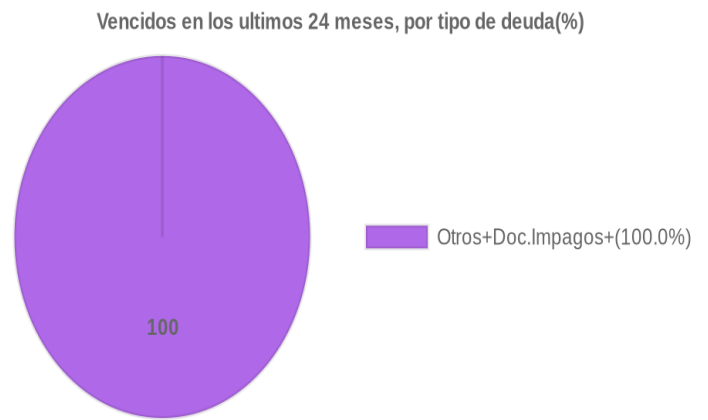
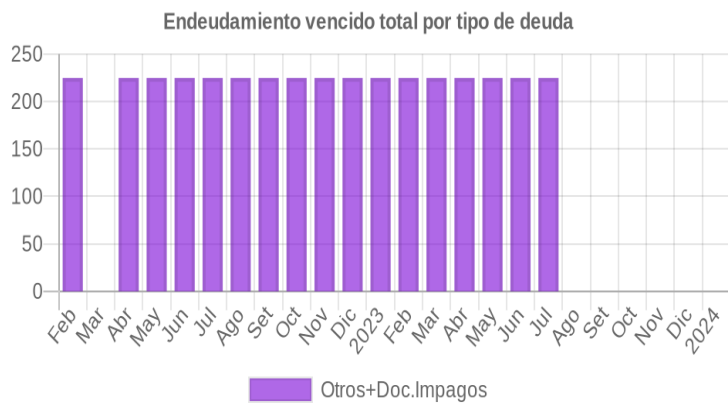
Fecha de Proceso	Sema. Actual	Sem. Riesgo	Var.	Superintendencia de Banca y Seguros (SBS/Microfinan.)				Otros Créditos	Otros Vencidos *				Ctas. Cerr./Anu.		Otros Repor. Negati.	
				# Enti.	Deuda Total *	% Cali. normal	Peor Califi. (2)		Deuda Vencida *	Protestos	Docs. Impagos	Deuda Tributaria	Deuda Laboral	Cta. Cte.		Tar. Créd.
19/01/2024	●	0.000	☰	1	143.465,12	100.00	NOR	0,00	0,00	0,00	0,00	0,00	0,00	0	0	0
22/12/2023	●	0.000	☰	1	148.449,58	100.00	NOR	0,00	0,00	0,00	0,00	0,00	0,00	0	0	0
23/11/2023	●	0.000	☰	1	153.423,91	100.00	NOR	0,00	0,00	0,00	0,00	0,00	0,00	0	0	0
23/10/2023	●	0.000	☰	1	158.396,82	100.00	NOR	0,00	0,00	0,00	0,00	0,00	0,00	0	0	0
21/09/2023	●	0.000	☰	1	154.166,82	100.00	NOR	0,00	0,00	0,00	0,00	0,00	0,00	0	0	0
24/08/2023	●	0.000	☰	1	151.305,51	100.00	NOR	0,00	0,00	0,00	0,00	0,00	0,00	0	0	0
09/08/2023	●	0.000	▲	1	156.260,87	100.00	NOR	0,00	0,00	0,00	0,00	0,00	0,00	0	0	0
24/07/2023	●	0.005	☰	1	156.260,87	100.00	NOR	0,00	0,00	0,00	224,80	0,00	0,00	0	0	0
22/06/2023	●	0.005	☰	1	161.205,26	100.00	NOR	0,00	0,00	0,00	224,80	0,00	0,00	0	0	0
21/06/2023	●	0.005	☰	1	166.148,92	100.00	NOR	0,00	0,00	0,00	224,80	0,00	0,00	0	0	0
22/05/2023	●	0.005	☰	1	166.148,92	100.00	NOR	0,00	0,00	0,00	224,80	0,00	0,00	0	0	0
19/05/2023	●	0.005	☰	1	179.447,48	100.00	NOR	0,00	0,00	0,00	224,80	0,00	0,00	0	0	0
24/04/2023	●	0.005	☰	1	179.447,48	100.00	NOR	0,00	0,00	0,00	224,80	0,00	0,00	0	0	0
14/04/2023	●	0.004	☰	1	184.391,36	100.00	NOR	0,00	0,00	0,00	224,80	0,00	0,00	0	0	0
22/03/2023	●	0.004	☰	1	184.391,36	100.00	NOR	0,00	0,00	0,00	224,80	0,00	0,00	0	0	0
17/03/2023	●	0.004	☰	1	180.945,55	100.00	NOR	0,00	0,00	0,00	224,80	0,00	0,00	0	0	0
24/02/2023	●	0.004	☰	1	180.945,55	100.00	NOR	0,00	0,00	0,00	224,80	0,00	0,00	0	0	0
21/02/2023	●	0.004	☰	1	180.945,55	100.00	NOR	0,00	0,00	0,00	224,80	0,00	0,00	0	0	0
23/01/2023	●	0.004	☰	1	185.860,00	100.00	NOR	0,00	0,00	0,00	224,80	0,00	0,00	0	0	0
19/01/2023	●	0.004	☰	1	190.774,83	100.00	NOR	0,00	0,00	0,00	224,80	0,00	0,00	0	0	0
22/12/2022	●	0.004	☰	1	190.774,83	100.00	NOR	0,00	0,00	0,00	224,80	0,00	0,00	0	0	0
16/12/2022	●	0.004	☰	1	195.677,50	100.00	NOR	0,00	0,00	0,00	224,80	0,00	0,00	0	0	0
23/11/2022	●	0.004	☰	1	195.677,50	100.00	NOR	0,00	0,00	0,00	224,80	0,00	0,00	0	0	0
18/11/2022	●	0.004	☰	1	198.418,10	100.00	NOR	0,00	0,00	0,00	224,80	0,00	0,00	0	0	0
26/10/2022	●	0.004	☰	1	198.418,10	100.00	NOR	0,00	0,00	0,00	224,80	0,00	0,00	0	0	0
24/10/2022	●	0.004	☰	1	198.418,10	100.00	NOR	0,00	0,00	0,00	224,80	0,00	0,00	0	0	0
19/10/2022	●	0.004	☰	1	201.152,77	100.00	NOR	0,00	0,00	0,00	224,80	0,00	0,00	0	0	0
22/09/2022	●	0.004	☰	1	201.152,77	100.00	NOR	0,00	0,00	0,00	224,80	0,00	0,00	0	0	0
22/08/2022	●	0.004	☰	1	189.385,12	100.00	NOR	0,00	0,00	0,00	224,80	0,00	0,00	0	0	0
19/08/2022	●	0.005	☰	1	177.165,58	100.00	NOR	0,00	0,00	0,00	224,80	0,00	0,00	0	0	0
25/07/2022	●	0.005	☰	1	177.165,58	100.00	NOR	0,00	0,00	0,00	224,80	0,00	0,00	0	0	0
22/07/2022	●	0.005	☰	1	177.165,58	100.00	NOR	0,00	0,00	0,00	224,80	0,00	0,00	0	0	0
06/07/2022	●	0.004	☰	1	179.892,33	100.00	NOR	0,00	0,00	0,00	224,80	0,00	0,00	0	0	0
23/06/2022	●	0.004	☰	1	179.892,33	100.00	NOR	0,00	0,00	0,00	224,80	0,00	0,00	0	0	0
23/05/2022	●	0.004	☰	2	180.426,03	100.00	NOR	0,00	0,00	0,00	224,80	0,00	0,00	0	0	0
25/04/2022	●	0.004	☰	1	180.846,57	100.00	NOR	0,00	0,00	0,00	224,80	0,00	0,00	0	0	0
23/04/2022	●	0.004	☰	1	181.336,68	100.00	NOR	0,00	0,00	0,00	224,80	0,00	0,00	0	0	0
07/04/2022	●	0.004	▼	1	181.336,68	100.00	NOR	0,00	0,00	0,00	224,80	0,00	0,00	0	0	0
22/03/2022	●	0.000	☰	1	181.336,68	100.00	NOR	0,00	0,00	0,00	0,00	0,00	0,00	0	0	0
02/03/2022	●	0.000	▲	1	181.812,77	100.00	NOR	0,00	0,00	0,00	0,00	0,00	0,00	0	0	0
23/02/2022	●	0.004	☰	1	181.812,77	100.00	NOR	0,00	0,00	0,00	224,80	0,00	0,00	0	0	0
11/02/2022	●	0.004	▼	1	182.288,86	100.00	NOR	0,00	0,00	0,00	224,80	0,00	0,00	0	0	0
03/02/2022	●	0.000	☰	1	182.288,86	100.00	NOR	0,00	0,00	0,00	0,00	0,00	0,00	0	0	0

## Gráficos

Montos expresados en unidades de soles\*



NOR: Normal, CPP: Con Problemas Potenciales, DEF: Deficiente, DUD: Dudoso, PER: Pérdida, SCAL: Sin Calificación



## Reporte de Vencidos

Montos expresados en unidades de soles\*

Fuente - Acreedor	OCT 2023			NOV 2023			DIC 2023			ENE 2024		
	# Docs.	Monto *	Dias V.	# Docs.	Monto *	Dias V.	# Docs.	Monto *	Dias V.	# Docs.	Monto *	Dias V.
Documentos Impagos												
TELEFONICA DEL PERU SAA		0,00			0,00			0,00			0,00	
Total	0			0			0			0		

Montos expresados en unidades de soles\*

Fuente - Acreedor	JUN 2023			JUL 2023			AGO 2023			SET 2023		
	# Docs.	Monto *	Dias V.	# Docs.	Monto *	Dias V.	# Docs.	Monto *	Dias V.	# Docs.	Monto *	Dias V.
Documentos Impagos												
TELEFONICA DEL PERU SAA	1	224,80	112	1	224,80	116		0,00	0		0,00	
Total	1	224,80	112	1	224,80	116	0			0		

Montos expresados en unidades de soles\*

Fuente - Acreedor	FEB 2023			MAR 2023			ABR 2023			MAY 2023		
	# Docs.	Monto *	Dias V.	# Docs.	Monto *	Dias V.	# Docs.	Monto *	Dias V.	# Docs.	Monto *	Dias V.
Documentos Impagos												
TELEFONICA DEL PERU SAA	1	224,80	100	1	224,80	103	1	224,80	106	1	224,80	109
Total	1	224,80	100	1	224,80	103	1	224,80	106	1	224,80	109

## Reporte SBS/Microfinanzas

Montos expresados en unidades de soles\*

Última fecha reportada por la SBS : 31/12/2023

ÚLTIMOS 6 MESES		AGO 2023 (SBS: JUL 2023)	SET 2023 (SBS: AGO 2023)	OCT 2023 (SBS: SET 2023)	NOV 2023 (SBS: OCT 2023)	DIC 2023 (SBS: NOV 2023)	ENE 2024 (SBS: DIC 2023)
% Porcentaje de Calificación	NOR (Normal)	100.00	100.00	100.00	100.00	100.00	100.00
	CPP (Con Problemas Pote.)	0.00	0.00	0.00	0.00	0.00	0.00
	DEF (Deficiente)	0.00	0.00	0.00	0.00	0.00	0.00
	DUD (Dudoso)	0.00	0.00	0.00	0.00	0.00	0.00
	PER (Pérdida)	0.00	0.00	0.00	0.00	0.00	0.00

Institución	AGO 2023 (SBS: JUL 2023)		SET 2023 (SBS: AGO 2023)		OCT 2023 (SBS: SET 2023)		NOV 2023 (SBS: OCT 2023)		DIC 2023 (SBS: NOV 2023)		ENE 2024 (SBS: DIC 2023)	
	Monto *	Dias V.	Monto *	Dias V.	Monto *	Dias V.	Monto *	Dias V.	Monto *	Dias V.	Monto *	Dias V.
BCP	151.305,51		154.166,82		158.396,82		153.423,91		148.449,58		143.465,12	
SCOTIABANK												
TOTAL	151.305,51		154.166,82		158.396,82		153.423,91		148.449,58		143.465,12	

Última fecha reportada por la SBS : 31/12/2023

Operación	AGO 2023 (SBS: JUL 2023)		SET 2023 (SBS: AGO 2023)		OCT 2023 (SBS: SET 2023)		NOV 2023 (SBS: OCT 2023)		DIC 2023 (SBS: NOV 2023)		ENE 2024 (SBS: DIC 2023)	
	Monto *	Dias V.	Monto *	Dias V.	Monto *	Dias V.	Monto *	Dias V.	Monto *	Dias V.	Monto *	Dias V.
RESUMEN												
- Total Deuda	151.305,51		154.166,82		158.396,82		153.423,91		148.449,58		143.465,12	
- Garantías	113.938,00		109.301,00		104.659,00		100.006,00		95.352,00		90.689,00	
CREDITOS DIRECTOS												
- CRÉDITOS VIGENTES	121.853,89		116.897,70		111.935,50		106.962,59		101.988,26		97.003,80	
-- Pyme: Préstamos	121.853,89		116.897,70		111.935,50		106.962,59		101.988,26		97.003,80	
--- NoRevolventes	121.853,89		116.897,70		111.935,50		106.962,59		101.988,26		97.003,80	
CREDITOS INDIRECTOS												
- CartasFianzaOtorgadas	29.451,62		37.269,12		46.461,32		46.461,32		46.461,32		46.461,32	
GARANTIAS												
- GARANTIAS RECIBIDAS	113.938,61		109.301,71		104.659,20		100.006,69		95.352,83		90.689,53	
-- Gob. Nacional Reactiva Perú	113.938,61		109.301,71		104.659,20		100.006,69		95.352,83		90.689,53	
- PROGRAMA REACTIVA PERU	121.853,89		116.897,70		111.935,50		106.962,59		101.988,26		97.003,80	



Montos expresados en unidades de soles\*

Última fecha reportada por la SBS : 31/12/2023

6 MESES ANTERIORES		FEB 2023 (SBS: ENE 2023)	MAR 2023 (SBS: FEB 2023)	ABR 2023 (SBS: MAR 2023)	MAY 2023 (SBS: ABR 2023)	JUN 2023 (SBS: MAY 2023)	JUL 2023 (SBS: JUN 2023)
NOR (Normal)		100.00	100.00	100.00	100.00	100.00	100.00
% Porcentaje de	CPP (Con Problemas Pote.)	0.00	0.00	0.00	0.00	0.00	0.00
	DEF (Deficiente)	0.00	0.00	0.00	0.00	0.00	0.00
Calificación	DUD (Dudoso)	0.00	0.00	0.00	0.00	0.00	0.00
	PER (Pérdida)	0.00	0.00	0.00	0.00	0.00	0.00

Institución	FEB 2023 (SBS: ENE 2023)		MAR 2023 (SBS: FEB 2023)		ABR 2023 (SBS: MAR 2023)		MAY 2023 (SBS: ABR 2023)		JUN 2023 (SBS: MAY 2023)		JUL 2023 (SBS: JUN 2023)	
	Monto *	Dias V.	Monto *	Dias V.	Monto *	Dias V.	Monto *	Dias V.	Monto *	Dias V.	Monto *	Dias V.
BCP	180.945,55		184.391,36		179.447,48		166.148,92		161.205,26		156.260,87	
SCOTIABANK												
TOTAL	180.945,55		184.391,36		179.447,48		166.148,92		161.205,26		156.260,87	

Última fecha reportada por la SBS : 31/12/2023

Operación	FEB 2023 (SBS: ENE 2023)		MAR 2023 (SBS: FEB 2023)		ABR 2023 (SBS: MAR 2023)		MAY 2023 (SBS: ABR 2023)		JUN 2023 (SBS: MAY 2023)		JUL 2023 (SBS: JUN 2023)	
	Monto *	Dias V.	Monto *	Dias V.	Monto *	Dias V.	Monto *	Dias V.	Monto *	Dias V.	Monto *	Dias V.
RESUMEN												
- Total Deuda	180.945,55		184.391,36		179.447,48		166.148,92		161.205,26		156.260,87	
- Garantías	141.669,00		137.065,00		132.440,00		127.825,00		123.200,00		118.574,00	
CREDITOS DIRECTOS												
- CRÉDITOS VIGENTES	151.493,93		146.573,54		141.629,66		136.697,30		131.753,64		126.809,25	
-- Pyme:Préstamos	151.493,93		146.573,54		141.629,66		136.697,30		131.753,64		126.809,25	
--- NoRevolventes	151.493,93		146.573,54		141.629,66		136.697,30		131.753,64		126.809,25	
CREDITOS INDIRECTOS												
- CartasFianzaOtorgadas	29.451,62		37.817,82		37.817,82		29.451,62		29.451,62		29.451,62	
GARANTIAS												
- GARANTIAS RECIBIDAS	141.669,23		137.065,79		132.440,40		127.825,77		123.200,59		118.574,72	
-- Gob. Nacional Reactiva Perú	141.669,23		137.065,79		132.440,40		127.825,77		123.200,59		118.574,72	
- PROGRAMA REACTIVA PERU	151.493,93		146.573,54		141.629,66		136.697,30		131.753,64		126.809,25	

## Reporte SBS/Microfinanzas por entidades

Reportado por : BCP

Última fecha reportada por la SBS : 31/12/2023

Operación	AGO 2023 (SBS: JUL2023)		SET 2023 (SBS: AGO2023)		OCT 2023 (SBS: SET2023)		NOV 2023 (SBS: OCT2023)		DIC 2023 (SBS: NOV2023)		ENE 2024 (SBS: DIC2023)	
	Monto *	Dias V.	Monto *	Dias V.	Monto *	Dias V.	Monto *	Dias V.	Monto *	Dias V.	Monto *	Dias V.
Calificación (2)	NOR		NOR		NOR		NOR		NOR		NOR	
RESUMEN												
- Total Deuda	151.305,51		154.166,82		158.396,82		153.423,91		148.449,58		143.465,12	
- Garantías	113.938,00		109.301,00		104.659,00		100.006,00		95.352,00		90.689,00	
CREDITOS DIRECTOS												
- CRÉDITOS VIGENTES	121.853,89		116.897,70		111.935,50		106.962,59		101.988,26		97.003,80	
-- Pyme:Préstamos	121.853,89		116.897,70		111.935,50		106.962,59		101.988,26		97.003,80	
--- NoRevolventes	121.853,89		116.897,70		111.935,50		106.962,59		101.988,26		97.003,80	
CREDITOS INDIRECTOS												
- CartasFianzaOtorgadas	29.451,62		37.269,12		46.461,32		46.461,32		46.461,32		46.461,32	
GARANTIAS												
- GARANTIAS RECIBIDAS	113.938,61		109.301,71		104.659,20		100.006,69		95.352,83		90.689,53	
-- Gob. Nacional Reactiva Perú	113.938,61		109.301,71		104.659,20		100.006,69		95.352,83		90.689,53	
- PROGRAMA REACTIVA PERU	121.853,89		116.897,70		111.935,50		106.962,59		101.988,26		97.003,80	

Última fecha reportada por la SBS : 31/12/2023

Operación	FEB 2023 (SBS: ENE2023)		MAR 2023 (SBS: FEB2023)		ABR 2023 (SBS: MAR2023)		MAY 2023 (SBS: ABR2023)		JUN 2023 (SBS: MAY2023)		JUL 2023 (SBS: JUN2023)	
	Monto *	Dias V.	Monto *	Dias V.	Monto *	Dias V.	Monto *	Dias V.	Monto *	Dias V.	Monto *	Dias V.



Calificación (2)	NOR	NOR	NOR	NOR	NOR	NOR
RESUMEN						
- Total Deuda	180.945,55	184.391,36	179.447,48	166.148,92	161.205,26	156.260,87
- Garantías	141.669,00	137.065,00	132.440,00	127.825,00	123.200,00	118.574,00
CREDITOS DIRECTOS						
- CRÉDITOS VIGENTES	151.493,93	146.573,54	141.629,66	136.697,30	131.753,64	126.809,25
-- Pyme:Préstamos	151.493,93	146.573,54	141.629,66	136.697,30	131.753,64	126.809,25
--- NoRevolventes	151.493,93	146.573,54	141.629,66	136.697,30	131.753,64	126.809,25
CREDITOS INDIRECTOS						
- CartasFianzaOtorgadas	29.451,62	37.817,82	37.817,82	29.451,62	29.451,62	29.451,62
GARANTIAS						
- GARANTIAS RECIBIDAS	141.669,23	137.065,79	132.440,40	127.825,77	123.200,59	118.574,72
-- Gob. Nacional Reactiva Perú	141.669,23	137.065,79	132.440,40	127.825,77	123.200,59	118.574,72
- PROGRAMA REACTIVA PERU	151.493,93	146.573,54	141.629,66	136.697,30	131.753,64	126.809,25

Reportado por : SCOTIABANK

Última fecha reportada por la SBS : 31/12/2023

Operación	AGO 2023 (SBS: JUL2023)		SET 2023 (SBS: AGO2023)		OCT 2023 (SBS: SET2023)		NOV 2023 (SBS: OCT2023)		DIC 2023 (SBS: NOV2023)		ENE 2024 (SBS: DIC2023)	
	Monto *	Dias V.	Monto *	Dias V.	Monto *	Dias V.	Monto *	Dias V.	Monto *	Dias V.	Monto *	Dias V.
Calificación (2)												
RESUMEN												

Última fecha reportada por la SBS : 31/12/2023

Operación	FEB 2023 (SBS: ENE2023)		MAR 2023 (SBS: FEB2023)		ABR 2023 (SBS: MAR2023)		MAY 2023 (SBS: ABR2023)		JUN 2023 (SBS: MAY2023)		JUL 2023 (SBS: JUN2023)	
	Monto *	Dias V.	Monto *	Dias V.	Monto *	Dias V.	Monto *	Dias V.	Monto *	Dias V.	Monto *	Dias V.
Calificación (2)												
RESUMEN												

### Rectificaciones SBS

Entidad	Periodo SBS	Cuenta	Concepto Rectificación	Dice	Debe Decir
Aval/Codeudor					

### Aval/Codeudor

Montos expresados en unidades de soles\*

Es Avalista de:			Información reportada por la SBS al 30/09/2023
Tipo Doc	Nro Documento	Nombre/Razón Social	Act Pre 12m

Montos expresados en unidades de soles\*

Quiénes lo Avalan:			Información reportada por la SBS al 30/09/2023
Tipo Doc	Nro Documento	Nombre/Razón Social	Act Pre 12m

Montos expresados en unidades de soles\*

Es Avalista de:			Información Reportada por Entidades de Microfinanzas / Otros Créditos
Tipo Doc	Nro Documento	Nombre/Razón Social	Act Pre 12m

Montos expresados en unidades de soles\*

Quiénes lo Avalan:			Información Reportada por Entidades de Microfinanzas / Otros Créditos
Tipo Doc	Nro Documento	Nombre/Razón Social	Act Pre 12m

## Documentos Protestados como Deudor/Aceptante

Montos expresados en unidades\*

Reportado por la Cámara de Comercio de Lima (CCL)

### Documentos Protestados sin Regularizar

	# Doc	Monto (S/) *	Max Días Venc.
Total:	0	0,00	

Tipo de Cambio 3.709

Nro. Secuencia	Tip. **	Acreeedor/Girador	Tipo Doc.	Moneda	Monto *	Monto * (S/)	Boletín	F. Protesto	F. Venc	Días Venc.
----------------	---------	-------------------	-----------	--------	---------	--------------	---------	-------------	---------	------------

\*\*PR: Protestos, CJ: Cobranza Judicial, MO: Moras, PP: Procesos Penales

Montos expresados en unidades\*

Reportado por la Cámara de Comercio de Lima (CCL)

### Documentos Protestados Regularizados

	# Doc	Monto (S/) *
Total:	0	0,00

Nro. Secuencia	Tip. **	Acreeedor/Girador	Tipo Doc.	Moneda	Monto *	Monto * (S/)	Boletín	F. Protesto	F. Venc.	F. Reg
----------------	---------	-------------------	-----------	--------	---------	--------------	---------	-------------	----------	--------

\*\*PR: Protestos, CJ: Cobranza Judicial, MO: Moras, PP: Procesos Penales

## Detalle de Vencidos

## Comercio Exterior

Montos expresados en unidades de dólares

Muestra información reportada por la SUNAT desde el 07/02/2011

### Resumen por Ejercicio

Ejercicio	Actividad	Número de Operaciones	Importe USD *	N° Países	3 países con mayor número de operaciones
-----------	-----------	-----------------------	---------------	-----------	--

### Resumen por Meses

Actividad	Ejercicio	Mes	Número de Operaciones	Importe USD *	N° Países	3 países con mayor número de operaciones
-----------	-----------	-----	-----------------------	---------------	-----------	--

## PUBLICACIÓN DIARIO "EL PERUANO"

## Reporte Otros Créditos

Institución	AGO 2023		SET 2023		OCT 2023		NOV 2023		DIC 2023		ENE 2024	
	Monto *	Días V.	Monto *	Días V.	Monto *	Días V.	Monto *	Días V.	Monto *	Días V.	Monto *	Días V.



Institución	FEB 2023		MAR 2023		ABR 2023		MAY 2023		JUN 2023		JUL 2023	
	Monto *	Dias V.	Monto *	Dias V.	Monto *	Dias V.	Monto *	Dias V.	Monto *	Dias V.	Monto *	Dias V.

Reporte Otros Créditos por entidades

Sin Información