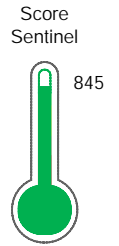


El reporte contiene solo los títulos seleccionados

- Información General
- Consulta Rápida
- Principales Acreedores
- Detalle Variación
- Posición Histórica
- Gráficos
- Rep. Vencidos
- Rep. SBS/Microf.
- SBS/Microf. Entidades
- Rectificaciones SBS
- Avalados/Avalistas
- Hechos de Importancia
- Documentos CCL
- Detalle de Vencidos
- Comercio Exterior
- Otros Créditos
- Otros Créd. Entidades
- Otros Rep. Negativos

RUC 20501860329 - ATRIA ENERGIA S.A.C.

Fecha Proceso	Tipo Doc.	N. Doc.	Nota	Deuda Total *	Var.	Actual	Previo	12m
23/05/2022	RUC	20501860329	0.000	78.904.999,36				



Riesgo Muy Bajo

* La persona consultada cuenta con los siguientes créditos e indicadores.

- Línea de Crédito
- Es Aval
- Está Avalado

Sentinel Sabio

Bancarizado: SI

Recomendación de Sentinel Sabio

Evaluación Crediticia



APROBAR
Producto Genérico

Detalle:

- Cumple con todas las reglas de evaluación

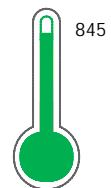
Cuota Estimada Mensual

S/ 3531314,



Score Sentinel

Nivel de Riesgo



Riesgo Muy Bajo

Recomendación:

En este nivel de riesgo, 6 de 100 empresas podrían caer en incumplimiento en los próximos 12 meses

Información General

Datos Principales

09/06/2022: Última actualización de información reportada por SUNAT

Razón Social:	ATRIA ENERGIA S.A.C.		
Nombre Comercial:	-		
Tipo de Contribuyente:	SOCIEDAD ANONIMA CERRADA		
Estado de Contribuyente:	ACTIVO	Condición del Contribuyente:	HABIDO
Inicio de Actividades:	01/04/2001		
Tamaño contribuyente:	PRINCIPAL	Dependencia:	I.PRICO NACIONAL
Actividad Económica Principal	GENERACION Y DIST. ENERGIA ELECTRICA.		
Actividad Económica Secundaria 1	-	Actividad Económica Secundaria 2	-
Fecha Inscripción RRPP:	28/03/2001	Número de Partida Registral:	-
Folio:	-	Asiento:	-

Agente de retención

Direcciones Registradas

Dirección	Fuente
AVENIDA PARDO Y ALIAGA NRO 675 INT 301 SAN ISIDRO - LIMA - LIMA (CUADRA 11 DE CAMINO REAL)	SUNAT - DOMICILIO FISCAL
IRRIGACION SANTA ROSA NRO. II PREDIO SANTA LUISA II SAYAN - HUAURA - LIMA	SUNAT - S.PRODUCTIVA
SANTA LUISA II NRO. S-N PREDIO SAN ANDRES SAYAN - HUAURA - LIMA (IRRIGACION SANTA ROSA KM.30 CARR.R.SECO)	SUNAT - S.PRODUCTIVA
NRO. . FUNDO PR PATIVILCA Y A S MARTH SUPE - BARRANCA - LIMA (CENTRO POBLADO VIRGEN DEL ROSARIO)	SUNAT - S.PRODUCTIVA

Representantes Legales

Nro Documento	Nombre de Representante	Semáforos			Fecha desde que ocupa Cargo	Cargo
		Act	Pre	12m		
06948548	LOPEZ SALAS GARY CHARLES				21/04/2021	APODERADO
07883017	BENZA BENAVIDES MARCO AUGUSTO				21/04/2021	APODERADO
09997706	VEGA SANCHEZ FERNANDO JAVIER				30/12/2019	APODERADO
10267731	CUETO SACO PABLO MANUEL				21/04/2021	APODERADO
10309902	COX HARMAN GUILLERMO ENRIQUE				01/04/2014	APODERADO
40027006	LADINES ARRIETA JAIME JAVIER				30/12/2019	APODERADO

Empresas Relacionadas a:

LOPEZ SALAS GARY CHARLES

Ruc	Razón Social	Semáforos			Fecha desde que ocupa Cargo	Cargo	Estado
		Act	Pre	12m			
20546193323	GCZ DESARROLLO Y GESTION S.A.C.				07/12/2011	GERENTE GENERAL	BAJA DEFINITIVA

BENZA BENAVIDES MARCO

Ruc	Razón Social	Semáforos			Fecha desde que ocupa Cargo	Cargo	Estado
		Act	Pre	12m			
20307001048	D'STYLO S.A.				22/05/1996	DIRECTOR	BAJA DE OFICIO

VEGA SANCHEZ FERNANDO JAVIER

Ruc	Razón Social	Semáforos			Fecha desde que ocupa Cargo	Cargo	Estado
		Act	Pre	12m			
20462073861	DIRECTORY DISTRIBUTING AFFILIATE SA				09/02/2000	APODERADO	BAJA DE OFICIO
20515944525	MAAT GKNOWLEDGE PERU S.A.C.				17/10/2008	APODERADO	BAJA DE OFICIO
20549190775	KILLA DESARROLLO ESTRATEGICO DE PROYECTOS S.A.C.				28/06/2012	DIRECTOR	BAJA DE OFICIO
20565610644	VEGA BALUARTE CONSULTORES S.A.C.				20/08/2014	GERENTE GENERAL	BAJA DE OFICIO
20600469941	HOLDING TULUMAYO IV S.A.C.				23/07/2019	APODERADO	ACTIVO
20600470494	HOLDING TULUMAYO V S.A.C.				23/07/2019	APODERADO	ACTIVO

CUETO SACO PABLO MANUEL

Ruc	Razón Social	Semáforos			Fecha desde que ocupa Cargo	Cargo	Estado
		Act	Pre	12m			
20477772596	CONCESIONARIA AREQUIPA LA JOYA S.A.C.				21/10/2008	APODERADO	BAJA DE OFICIO
20566432227	GLAM FLAMINGO SOCIEDAD ANONIMA CERRADA-GLAM FLAMINGO S.A.C				17/11/2014	APODERADO	BAJA DE OFICIO
20600833139	SAN MARTIN SOLAR SOCIEDAD ANONIMA CERRADA EN LIQUIDACION -S				08/05/2019	LIQUIDADOR	BAJA DEFINITIVA
20603225296	INMOBILIARIA VIÑAS DEL SOL S.A.C.				03/05/2018	APODERADO	SUSPENSION TEMPORAL
20603480571	MERCANIA LICENCIAS S.A.C.				06/08/2018	APODERADO	ACTIVO
20604218943	AGROINDUSTRIAS VIÑAS DEL SOL S.A.C.				31/01/2019	APODERADO	SUSPENSION TEMPORAL

COX HARMAN GUILLERMO ENRIQUE

Ruc	Razón Social	Semáforos			Fecha desde que ocupa Cargo	Cargo	Estado
		Act	Pre	12m			
20135072797	GCZ INGENIEROS S.A.C.				16/08/2013	APODERADO	ACTIVO
20515227378	HIDROELECTRICAS DEL NORTE SOCIEDAD ANONIMA CERRADA (S.A.C.)				24/01/2007	GERENTE GENERAL	BAJA DE OFICIO
20520553933	HIDROELECTRICA CONCHUCOS SAC				15/12/2008	GERENTE GENERAL	BAJA DE OFICIO
20537240947	CALLE SAN IGNACIO DE LOYOLA 530- 540 Y PARQUE MELITON PORRAS				13/08/2018	PRESIDENTE	ACTIVO
20543615561	HIDROELECTRICAS DEL CENTRO S.A.C.				05/05/2011	GERENTE GENERAL	BAJA DE OFICIO
20544531591	HIDROELECTRICAS LIMA S.A.C.				08/06/2011	GERENTE GENERAL	ACTIVO
20546052771	EGEJUNIN-MACON S.A.C.				17/12/2012	APODERADO	BAJA DEFINITIVA
20546151167	EGEJUNIN TULUMAYO-IV S.A.C.				02/04/2013	APODERADO	ACTIVO
20546193323	GCZ DESARROLLO Y GESTION S.A.C.				07/12/2011	APODERADO	BAJA DEFINITIVA
20546236740	GCZ S.A.C.				07/12/2011	APODERADO	ACTIVO
20546360912	EGEJUNIN TULUMAYO-V S.A.C.				17/12/2012	APODERADO	ACTIVO
20546527124	PATRIA DESARROLLO INMOBILIARIO S.A.C.				06/01/2012	GERENTE GENERAL	BAJA DEFINITIVA
20547516991	EGE JUNIN - MARANCOCHA S.A.C.				26/03/2012	GERENTE GENERAL	BAJA DE OFICIO
20549115480	HIDROELECTRICA CUSIPATA S.A.C.				16/07/2012	GERENTE GENERAL	ACTIVO
20550691079	ASOCIACION DE GENERADORES CON RECURSOS ENERGETICOS RENOVA				24/10/2012	PRESIDENTE	BAJA DE OFICIO
20551256511	PATRIA ENERGIA S.A.C.				28/12/2012	GERENTE GENERAL	BAJA DEFINITIVA
20551290370	EGEJUNIN-TULUMAYO III S.A.C.				14/12/2012	APODERADO	BAJA DEFINITIVA
20552567138	HIDROELECTRICA CERRO CAMPANA SOCIEDAD ANONIMA CERRADA				11/03/2013	GERENTE GENERAL	ACTIVO
20554130535	HIDROELECTRICA MAYU S.A.C.				05/08/2013	GERENTE GENERAL	BAJA DEFINITIVA
20554131001	ELECTRO CARABAYA S.A.C.				05/08/2013	GERENTE GENERAL	BAJA DEFINITIVA
20600469941	HOLDING TULUMAYO IV S.A.C.				25/05/2015	APODERADO	ACTIVO
20600470494	HOLDING TULUMAYO V S.A.C.				22/05/2015	APODERADO	ACTIVO
20600470516	GCZ INVERSIONES S.A.C.				25/05/2015	APODERADO	BAJA DEFINITIVA
20600771141	CENTRALES SANTA ROSA S.A.C.				26/10/2015	APODERADO	ACTIVO
20601519578	SUDAMERICANA DE MINERALES S.A.C.				15/09/2016	APODERADO	SUSPENSION TEMPORAL

LADINES ARRIETA JAIME JAVIER

Ruc	Razón Social	Semáforos			Fecha desde que ocupa Cargo	Cargo	Estado
		Act	Pre	12m			
20546360912	EGEJUNIN TULUMAYO-V S.A.C.				23/07/2019	APODERADO	ACTIVO
20600469941	HOLDING TULUMAYO IV S.A.C.				23/07/2019	APODERADO	ACTIVO
20600470494	HOLDING TULUMAYO V S.A.C.				23/07/2019	APODERADO	ACTIVO

20601519578 SUDAMERICANA DE MINERALES S.A.C.

17/01/2017

GERENTE GENERAL

SUSPENSION TEMPORAL

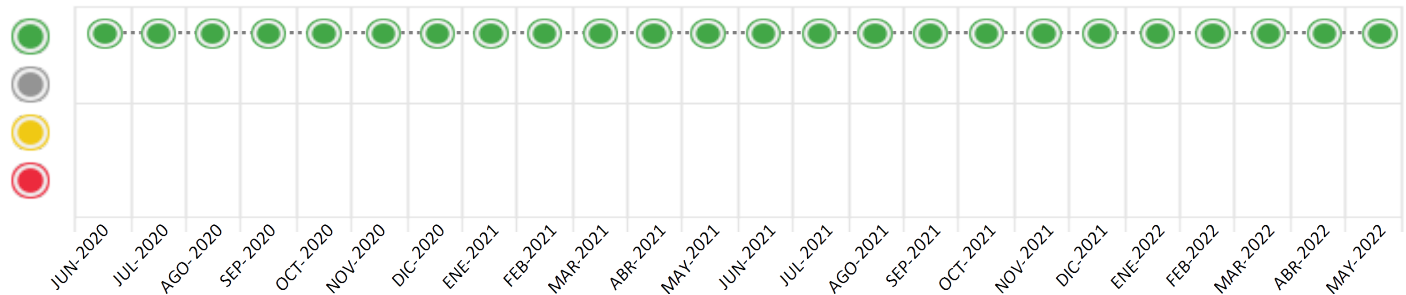
Consulta Rápida

Documento de identidad consultado

Fecha Proceso	Tipo Doc.	N. Doc.	Nombre o Raz. Social	Nota	Deuda Total *	Var.	Actual	Previo	12m
23/05/2022	RUC	20501860329	ATRIA ENERGIA S.A.C.	0.000	78.904.999,36				

Montos expresados en unidades de soles*

Semáforos de los últimos 24 meses



Semáforo	Descripción
	No registra información de deudas
	Mínimo Riesgo: Sin deudas vencidas
	Mediano Riesgo: Deudas con poco atraso*
	Alto Riesgo: Deudas con atraso significativo*

*Semáforo deuda menor: Deuda vencida menor S/ 100 personas naturales o menor S/ 500 personas jurídicas

Verde: $0 \leq \text{Sem.} < 0.001$
 Amarillo: $0.001 \leq \text{Sem.} \leq 2$
 Rojo: $2 < \text{Sem.} \leq 6$

Variación	Descripción
	Variación Negativa: La nueva información reportada ha incrementado tu riesgo crediticio
	Variación Positiva: La nueva información ha mejorado tu posición de riesgo
	Variación Porcentual Positiva: El monto total reportado por la SBS/Microfinanzas o número de instituciones financieras ha aumentado
	Variación Porcentual Negativa: El monto total reportado por la SBS/Microfinanzas o número de instituciones financieras ha disminuido
	Aproximadamente igual o igual

Detalle de la deuda SBS/Microfinanzas

Entidad	Deuda Anterior			Deuda a MAY 2022				Rect. (1)	Disc.
	NOV 2021	FEB 2022	ABR 2022	Fecha Inf.	Calif. (2)	Monto *	Días Venc.		
BCP	21.413.281,11	32.775.416,35	38.943.836,61	30/04/2022	NOR	42.657.952,79			
BCO SANTANDER PERU	1.994.500,00	9.011.835,00	8.671.810,00	30/04/2022	NOR	10.907.730,00			
BBVA	13.189.789,86	11.203.418,96	9.059.001,36	30/04/2022	NOR	9.166.699,94			
BIF	5.757.506,75	1.540.869,37	6.177.010,20	30/04/2022	NOR	6.172.812,92			
INTERBANK	873.993,41	4.531.529,25	4.212.025,38	30/04/2022	NOR	4.248.803,71			
ICBC PERU BANK S.A.	0,00	3.843.000,00	3.698.000,00	30/04/2022	NOR	3.834.000,00			
SCOTIABANK	7.789.000,00	4.721.500,00	3.721.000,00	30/04/2022	NOR	1.917.000,00			
BCO DE COMERCIO	0,00								
BANCO PICHINCHA	1.994.500,00	1.921.500,00	1.849.000,00						
TOTAL	53.012.571,13	69.549.068,93	76.331.683,55			78.904.999,36			

(1) Ver detalle en el cuadro de Rectificaciones SBS

(2) NOR: Normal, CPP: Con Problemas Potenciales, DEF: Deficiente, DUD: Dudoso, PER: Pérdida, SCAL: Sin Calificación

Detalle de la deuda de Otros Créditos

Entidad	Deuda Anterior			Deuda a MAY 2022				Disc.
	NOV 2021	FEB 2022	ABR 2022	Fecha Inf.	Calif. (2)	Monto	Días Venc.	
TOTAL								

(2) NOR: Normal, CPP: Con Problemas Potenciales, DEF: Deficiente, DUD: Dudoso, PER: Pérdida, SCAL: Sin Calificación

Detalle de vencidos

# Doc	Fuente - Acreedor	Monto *	Días Venc.
-------	-------------------	---------	------------

Utilización de Líneas de Crédito

Instituciones	**	Línea Aprobada	Línea No Utilizada	Línea Utilizada	% L. Uti.
BCP	TOT		30.507,93		
BBVA	PRE		958.500,00		
TOTAL			989.007,93		0%

**(PRE): Préstamos, (TOT): Otras Tarjetas de Crédito

Principales Acreedores

Montos expresados en unidades de soles*

Resumen de Deudas

Descripción de la Deuda	Monto *	Días
Deuda total SBS al 30/04/2022	78.904.999,36	
% Calificación normal	100,00	
Peor Calificación (2)	NOR	
Otros Créditos	0,00	****

Detalle de deuda SBS/Microfinanzas

Institución SBS	Calif. (2)	Saldo *	% Ven.	Días Venc.	Rect.(1)
BCP	NOR	42.657.952,79	0,00		
BCO SANTANDER PERU	NOR	10.907.730,00	0,00		
BBVA	NOR	9.166.699,94	0,00		
BIF	NOR	6.172.812,92	0,00		
INTERBANK	NOR	4.248.803,71	0,00		

ICBC PERU BANK S.A.	NOR	3.834.000,00	0.00
SCOTIABANK	NOR	1.917.000,00	0.00
Deuda Total SBS/MicroFinanzas		78.904.999,36	0

Detalle de Riesgos SBS/Microfinanzas

Concepto	Saldo *
Deuda Directa	64.487.721,61
Deuda Indirecta	14.417.277,75
Deuda Castigada	0,00
Deuda Total SBS/MicroFinanzas	78.904.999,36
Línea Tarj.Cred. No utilizada	30.507,93
Total Riesgo SBS/MicroFinanzas	78.935.507,29

Detalle de deuda Otros Créditos

Empresa	Calif. (2)	Saldo *	% Ven.	Días Venc.	Disc.
Deuda Total Otros Créditos		0,00	0		

Detalle de vencidos

# Doc	Fuente - Acreedor	Monto *	Días Venc.
-------	-------------------	---------	------------

Detalle Variación

Montos expresados en unidades de soles*

Resumen de la variación

Descripción de la deuda	25/04/2022	23/05/2022	Variación
Score	0.000	0.000	0.000
Nro. Entidades SBS/Microf.	8	7	-1
Riesgo Total SBS/Microf. *	76.331.683,55	78.904.999,36	
Deuda Directa	58.764.796,80	64.487.721,61	5.722.924,81
Deuda Indirecta	17.566.886,75	14.417.277,75	-3.149.609,00
Deuda Castigada	0,00	0,00	0,00

Variación del Riesgo Total SBS/Microf. *	Antes	23/05/2022	Variación
Último Mes	76.331.683,55	78.904.999,36	2.573.315,81
Último Trimestre	69.549.068,93	78.904.999,36	9.355.930,43
Último Semestre	53.012.571,13	78.904.999,36	25.892.428,23
Último Año	35.080.215,39	78.904.999,36	43.824.783,97

Calificación SBS/Microf.	25/04/2022	23/05/2022	Variación
% NOR (Normal)	100.00	100.00	
% CPP (Con Problemas Potenciales)	0.00	0.00	0.00
% DEF (Deficiente)	0.00	0.00	0.00
% DUD (Dudoso)	0.00	0.00	0.00
% PER (Pérdida)	0.00	0.00	0.00

Deuda vencida *	25/04/2022	23/05/2022	Variación
Total deuda vencida	0,00	0,00	0,00
Deuda por Otros Créditos *	25/04/2022	23/05/2022	Variación
Total deuda otros créditos	0,00	0,00	0,00

Detalle de la variación

Fuente - Acreedor *	25/04/2022	23/05/2022	Variación
---------------------	------------	------------	-----------

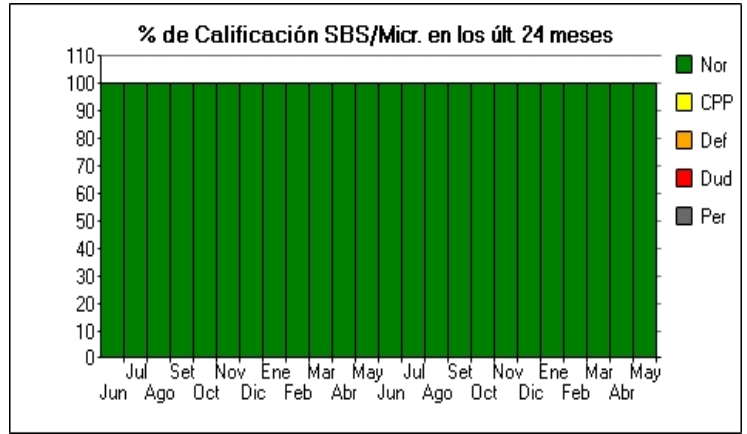
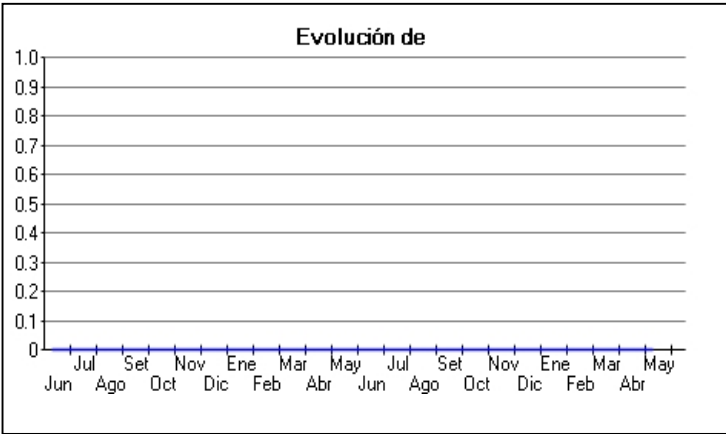
Posición Histórica

Montos expresados en unidades de soles*

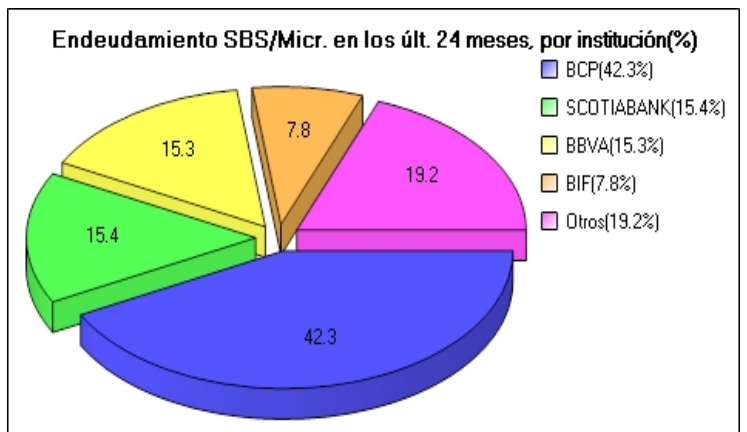
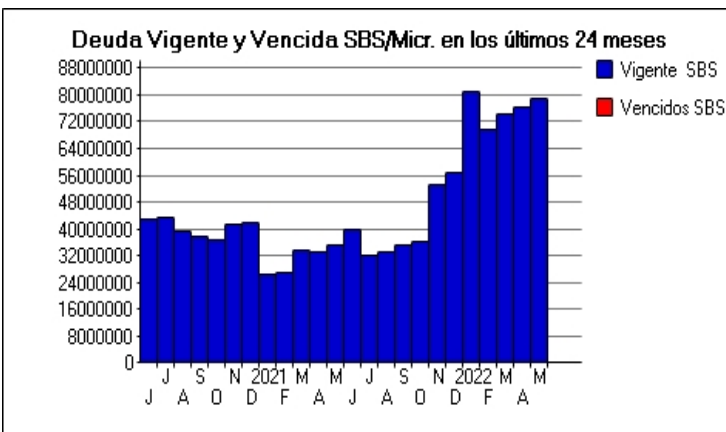
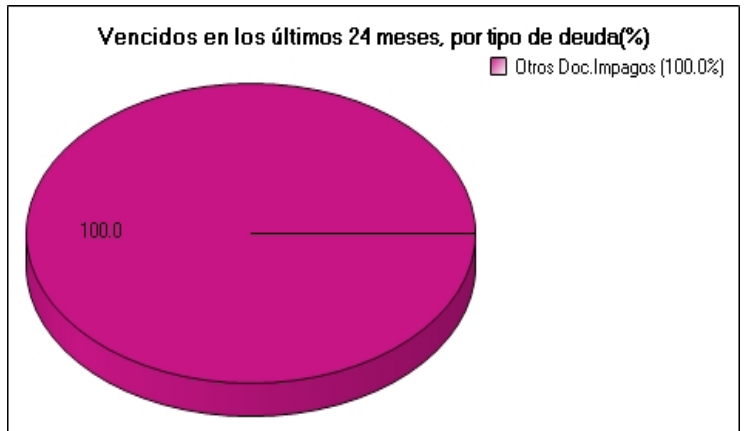
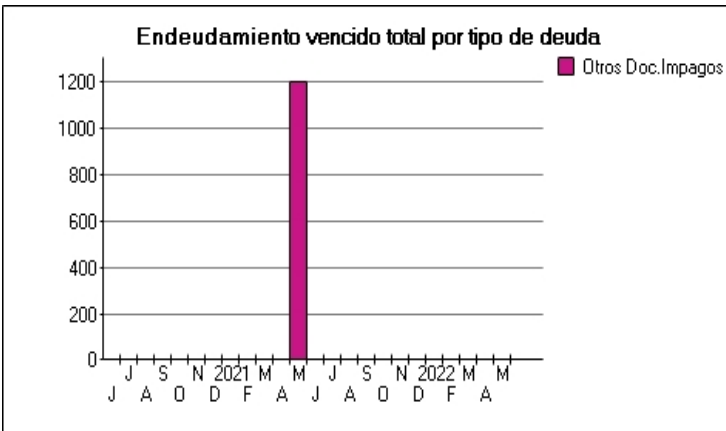
Fecha de Proceso	Sema. Actual	Sem. Riesgo	Var.	Superintendencia de Banca y Seguros (SBS/Microfinan.)				Otros Créditos	Otros Vencidos *				Ctas. Cerr./Anu.		Otros Repor. Negati.		
				# Enti.	Deuda Total *	% Cali. normal	Peor Califi.(2)		Deuda Vencida *	Protestos	Docs. Impagos	Deuda Tributaria	Deuda Laboral	Cta. Cte.		Tar. Créd.	
23/05/2022	●	0.000	⊗	7	78.904.999,36	100.00	NOR	0,00	0,00	0,00	0,00	0,00	0,00	0	0	0	
25/04/2022	●	0.000	⊗	8	76.331.683,55	100.00	NOR	0,00	0,00	0,00	0,00	0,00	0,00	0,00	0	0	0
22/03/2022	●	0.000	⊗	8	74.089.247,47	100.00	NOR	0,00	0,00	0,00	0,00	0,00	0,00	0,00	0	0	0
23/02/2022	●	0.000	⊗	8	69.549.068,93	100.00	NOR	0,00	0,00	0,00	0,00	0,00	0,00	0,00	0	0	0
24/01/2022	●	0.000	⊗	9	81.019.386,27	100.00	NOR	0,00	0,00	0,00	0,00	0,00	0,00	0,00	0	0	0
21/12/2022	●	0.000	⊗	9	56.772.048,00	100.00	NOR	0,00	0,00	0,00	0,00	0,00	0,00	0,00	0	0	0
23/11/2022	●	0.000	⊗	9	53.012.571,13	100.00	NOR	0,00	0,00	0,00	0,00	0,00	0,00	0,00	0	0	0
22/10/2022	●	0.000	⊗	9	36.433.437,12	100.00	NOR	0,00	0,00	0,00	0,00	0,00	0,00	0,00	0	0	0
23/09/2022	●	0.000	⊗	9	35.042.311,39	100.00	NOR	0,00	0,00	0,00	0,00	0,00	0,00	0,00	0	0	0
23/08/2022	●	0.000	⊗	9	33.159.687,63	100.00	NOR	0,00	0,00	0,00	0,00	0,00	0,00	0,00	0	0	0
24/07/2022	●	0.000	⊗	9	32.110.737,72	100.00	NOR	0,00	0,00	0,00	0,00	0,00	0,00	0,00	0	0	0
23/06/2022	●	0.000	⊗	9	39.685.777,45	100.00	NOR	0,00	0,00	0,00	0,00	0,00	0,00	0,00	0	0	0
12/06/2022	●	0.000	⊗	9	35.080.215,39	100.00	NOR	0,00	0,00	0,00	0,00	0,00	0,00	0,00	0	0	0
24/05/2022	●	0.000	⊗	9	35.080.215,39	100.00	NOR	0,00	0,00	0,00	1.203,33	0,00	0,00	0,00	0	0	0
15/05/2022	●	0.000	⊗	9	33.121.786,48	100.00	NOR	0,00	0,00	0,00	1.203,33	0,00	0,00	0,00	0	0	0
23/04/2022	●	0.000	⊗	9	33.121.786,48	100.00	NOR	0,00	0,00	0,00	0,00	0,00	0,00	0,00	0	0	0
25/03/2022	●	0.000	⊗	8	33.599.461,20	100.00	NOR	0,00	0,00	0,00	0,00	0,00	0,00	0,00	0	0	0
26/02/2022	●	0.000	⊗	8	26.778.222,69	100.00	NOR	0,00	0,00	0,00	0,00	0,00	0,00	0,00	0	0	0
23/01/2022	●	0.000	⊗	6	26.271.014,86	100.00	NOR	0,00	0,00	0,00	0,00	0,00	0,00	0,00	0	0	0
22/12/2022	●	0.000	⊗	7	42.036.136,20	100.00	NOR	0,00	0,00	0,00	0,00	0,00	0,00	0,00	0	0	0
25/11/2022	●	0.000	⊗	7	41.150.165,47	100.00	NOR	0,00	0,00	0,00	0,00	0,00	0,00	0,00	0	0	0
24/10/2022	●	0.000	⊗	7	36.630.879,68	100.00	NOR	0,00	0,00	0,00	0,00	0,00	0,00	0,00	0	0	0
28/09/2022	●	0.000	⊗	7	37.808.662,06	100.00	NOR	0,00	0,00	0,00	0,00	0,00	0,00	0,00	0	0	0
24/08/2022	●	0.000	⊗	7	39.579.488,05	100.00	NOR	0,00	0,00	0,00	0,00	0,00	0,00	0,00	0	0	0
24/07/2022	●	0.000	⊗	6	43.447.402,31	100.00	NOR	0,00	0,00	0,00	0,00	0,00	0,00	0,00	0	0	0
23/06/2022	●	0.000	⊗	6	42.973.969,38	100.00	NOR	0,00	0,00	0,00	0,00	0,00	0,00	0,00	0	0	0

Gráficos

Montos expresados en unidades de soles*



NOR: Normal, CPP: Con Problemas Potenciales, DEF: Deficiente, DUD: Dudoso, PER: Pérdida, SCAL: Sin Calificación



Reporte de Vencidos

Montos expresados en unidades de soles*

Fuente - Acreedor	FEB 2022			MAR 2022			ABR 2022			MAY 2022		
	# Docs.	Monto *	Dias V.	# Docs.	Monto *	Dias V.	# Docs.	Monto *	Dias V.	# Docs.	Monto *	Dias V.
Documentos Impagos												
AMERICA MOVIL PERU S.A.C. - EQUIPOS		0,00			0,00			0,00			0,00	
Total	0			0			0			0		

Montos expresados en unidades de soles*

Fuente - Acreedor	OCT 2021			NOV 2021			DIC 2021			ENE 2022		
	# Docs.	Monto *	Dias V.	# Docs.	Monto *	Dias V.	# Docs.	Monto *	Dias V.	# Docs.	Monto *	Dias V.
Documentos Impagos												
AMERICA MOVIL PERU S.A.C. - EQUIPOS		0,00			0,00			0,00			0,00	
Total	0			0			0			0		

Montos expresados en unidades de soles*

Fuente - Acreedor	JUN 2021			JUL 2021			AGO 2021			SET 2021		
	# Docs.	Monto *	Dias V.	# Docs.	Monto *	Dias V.	# Docs.	Monto *	Dias V.	# Docs.	Monto *	Dias V.
Documentos Impagos												
AMERICA MOVIL PERU S.A.C. - EQUIPOS		0,00	0		0,00			0,00			0,00	
Total	0			0			0			0		

Reporte SBS/Microfinanzas

Montos expresados en unidades de soles*

Última fecha reportada por la SBS : 30/04/2022

ÚLTIMOS 6 MESES		DIC 2021 (SBS: NOV 2021)	ENE 2022 (SBS: DIC 2021)	FEB 2022 (SBS: ENE 2022)	MAR 2022 (SBS: FEB 2022)	ABR 2022 (SBS: MAR 2022)	MAY 2022 (SBS: ABR 2022)
% Porcentaje de Calificación	NOR (Normal)	100.00	100.00	100.00	100.00	100.00	100.00
	CPP (Con Problemas Pote.)	0.00	0.00	0.00	0.00	0.00	0.00
	DEF (Deficiente)	0.00	0.00	0.00	0.00	0.00	0.00
	DUD (Dudoso)	0.00	0.00	0.00	0.00	0.00	0.00
	PER (Pérdida)	0.00	0.00	0.00	0.00	0.00	0.00

Institución	DIC 2021 (SBS: NOV 2021)		ENE 2022 (SBS: DIC 2021)		FEB 2022 (SBS: ENE 2022)		MAR 2022 (SBS: FEB 2022)		ABR 2022 (SBS: MAR 2022)		MAY 2022 (SBS: ABR 2022)	
	Monto *	Dias V.	Monto *	Dias V.	Monto *	Dias V.	Monto *	Dias V.	Monto *	Dias V.	Monto *	Dias V.
BCP	27.874.726,75		35.645.632,78		32.775.416,35		39.491.832,03		38.943.836,61		42.657.952,79	
BCO SANTANDER PERU	2.031.000,00		7.356.015,00		9.011.835,00		8.807.820,00		8.671.810,00		10.907.730,00	
BBVA	13.331.259,66		12.853.532,85		11.203.418,96		10.730.470,13		9.059.001,36		9.166.699,94	
BIF	5.805.914,25		5.642.071,87		1.540.869,37		3.252.617,22		6.177.010,20		6.172.812,92	
INTERBANK	836.147,34		4.754.633,77		4.531.529,25		4.300.508,09		4.212.025,38		4.248.803,71	
ICBC PERU BANK S.A.	0,00		3.987.000,00		3.843.000,00		1.878.000,00		3.698.000,00		3.834.000,00	
SCOTIABANK	4.862.000,00		6.787.000,00		4.721.500,00		3.750.000,00		3.721.000,00		1.917.000,00	
BCO DE COMERCIO	0,00		0,00									
BANCO PICHINCHA	2.031.000,00		3.993.500,00		1.921.500,00		1.878.000,00		1.849.000,00			
TOTAL	56.772.048,00		81.019.386,27		69.549.068,93		74.089.247,47		76.331.683,55		78.904.999,36	

Última fecha reportada por la SBS : 30/04/2022

Operación	DIC 2021 (SBS: NOV 2021)		ENE 2022 (SBS: DIC 2021)		FEB 2022 (SBS: ENE 2022)		MAR 2022 (SBS: FEB 2022)		ABR 2022 (SBS: MAR 2022)		MAY 2022 (SBS: ABR 2022)	
	Monto *	Dias V.	Monto *	Dias V.	Monto *	Dias V.	Monto *	Dias V.	Monto *	Dias V.	Monto *	Dias V.
RESUMEN												
- Total Deuda	56.772.048,00		81.019.386,27		69.549.068,93		74.089.247,47		76.331.683,55		78.904.999,36	
- Línea No Utilizada	17.348.624,24		9.592.354,97		7.805.162,14		8.566.146,23		6.528.473,43		3.023.007,92	
- Garantías	228.876.768,00		228.417.386,00		222.647.756,00		215.441.952,00		211.934.667,00		219.447.976,00	
CREDITOS DIRECTOS												
- CRÉDITOS VIGENTES	43.172.472,00		60.692.165,15		49.956.013,81		54.939.750,97		58.764.796,80		64.487.721,61	

-- GranE: Cred.Rev.LineaTarj.Crédito	2.195,97	7.332,05	2.882,18	8.840,76	8.843,60	9.479,06
-- GranE: SobregirosCC	371,94				81,15	
-- GranE: Préstamos	39.963.531,78	55.673.821,36	47.181.752,27	52.351.562,07	56.344.501,33	62.110.633,34
--- Revolventes	6.821.414,25	10.625.821,87	5.383.869,37	6.930.617,22	6.826.010,20	6.889.812,92
--- NoRevolventes	33.142.117,53	45.047.999,49	41.797.882,90	45.420.944,85	49.518.491,13	55.220.820,42
-- GranE: ArrendamientoFinanc	3.206.372,31	3.011.011,74	2.771.379,36	2.579.348,14	2.411.370,72	2.367.609,21
-- GranE: OtrosCréditos		2.000.000,00				
CREDITOS INDIRECTOS						
- AvalesOtorgados	2.031.000,00	7.356.015,00	7.090.335,00	6.929.820,00	6.822.810,00	5.156.730,00
- CartasFianzaOtorgadas		1.616.230,12	1.557.856,12	1.522.588,50	1.499.076,75	1.592.547,75
- CartasCrédito	11.568.576,00	11.354.976,00	10.944.864,00	10.697.088,00	9.245.000,00	7.668.000,00
LINEA NO UTIL. Y CRED. NO DESEMB.						
- LinCredPréstamos	10.155.000,00		960.750,00	939.000,00	924.500,00	958.500,00
- LinCredTarjetaCrédito	32.104,22	32.654,94	36.912,11	31.146,23	30.973,39	30.507,93
- LinCredEsqMultilinea	7.161.520,02	9.559.700,03	6.807.500,03	7.596.000,00	5.573.000,04	2.033.999,99
GARANTIAS						
- GARANTIAS RECIBIDAS	228.876.771,18	228.417.393,14	222.647.759,66	215.441.955,22	211.934.672,88	219.447.979,32
-- OtrasGarantias	2.675.726,36	2.573.247,15	2.428.928,60	2.323.507,30	2.237.757,83	2.268.127,18
-- OtrasGtiasNoPref	16.225.318,39	15.925.737,17	18.045.022,27	17.636.508,89	17.364.166,63	18.002.762,27
-- GtiasNoPref(AvalyFianza)	209.975.726,43	209.918.408,82	202.173.808,79	195.481.939,03	192.332.748,42	199.177.089,87

Montos expresados en unidades de soles*

Última fecha reportada por la SBS : 30/04/2022

6 MESES ANTERIORES		JUN 2021 (SBS: MAY 2021)	JUL 2021 (SBS: JUN 2021)	AGO 2021 (SBS: JUL 2021)	SET 2021 (SBS: AGO 2021)	OCT 2021 (SBS: SET 2021)	NOV 2021 (SBS: OCT 2021)
% Porcentaje de Calificación	NOR (Normal)	100.00	100.00	100.00	100.00	100.00	100.00
	CPP (Con Problemas Pote.)	0.00	0.00	0.00	0.00	0.00	0.00
	DEF (Deficiente)	0.00	0.00	0.00	0.00	0.00	0.00
	DUD (Dudoso)	0.00	0.00	0.00	0.00	0.00	0.00
	PER (Pérdida)	0.00	0.00	0.00	0.00	0.00	0.00

Institución	JUN 2021 (SBS: MAY 2021)		JUL 2021 (SBS: JUN 2021)		AGO 2021 (SBS: JUL 2021)		SET 2021 (SBS: AGO 2021)		OCT 2021 (SBS: SET 2021)		NOV 2021 (SBS: OCT 2021)	
	Monto *	Dias V.	Monto *	Dias V.	Monto *	Dias V.	Monto *	Dias V.	Monto *	Dias V.	Monto *	Dias V.
BCP	12.669.212,35		9.347.379,38		7.714.914,93		9.505.832,78		10.843.961,54		21.413.281,11	
BCO SANTANDER PERU	1.909.000,00		1.929.000,00		2.020.000,00		2.042.000,00		2.067.000,00		1.994.500,00	
BBVA	11.952.064,48		12.045.174,22		12.579.641,70		12.682.523,47		12.737.190,64		13.189.789,86	
BIF	1.959.008,31		1.926.141,56		1.960.697,80		1.925.582,02		1.890.963,32		5.757.506,75	
INTERBANK	1.086.305,60		1.047.642,56		1.044.433,20		1.002.373,12		960.321,62		873.993,41	
ICBC PERU BANK S.A.	0,00		0,00		0,00		0,00		0,00		0,00	
SCOTIABANK	8.201.186,71		3.886.400,00		5.820.000,00		5.842.000,00		5.867.000,00		7.789.000,00	
BCO DE COMERCIO	0,00		0,00		0,00		0,00		0,00		0,00	
BANCO PICHINCHA	1.909.000,00		1.929.000,00		2.020.000,00		2.042.000,00		2.067.000,00		1.994.500,00	
TOTAL	39.685.777,45		32.110.737,72		33.159.687,63		35.042.311,39		36.433.437,12		53.012.571,13	

Última fecha reportada por la SBS : 30/04/2022

Operación	JUN 2021 (SBS: MAY 2021)		JUL 2021 (SBS: JUN 2021)		AGO 2021 (SBS: JUL 2021)		SET 2021 (SBS: AGO 2021)		OCT 2021 (SBS: SET 2021)		NOV 2021 (SBS: OCT 2021)	
	Monto *	Dias V.	Monto *	Dias V.	Monto *	Dias V.	Monto *	Dias V.	Monto *	Dias V.	Monto *	Dias V.
RESUMEN												
- Total Deuda	39.685.777,45		32.110.737,72		33.159.687,63		35.042.311,39		36.433.437,12		53.012.571,13	
- Línea No Utilizada	14.925.148,27		19.874.265,97		21.407.646,49		20.742.697,36		20.390.873,72		17.520.232,39	
- Garantías	228.711.820,00		221.553.039,00		231.918.347,00		234.356.632,00		233.112.959,00		224.850.397,00	
CREDITOS DIRECTOS												
-- Repogr. Emergencia Sanitaria	3.925.026,71											
- CRÉDITOS VIGENTES	26.903.113,45		19.194.153,72		19.633.767,63		21.369.079,39		22.592.805,12		39.657.399,13	
-- GranE: Cred.Rev.LineaTarj.Crédito	4.225,46		6.021,04		1.540,57		7.411,59		834,25		2.103,31	
-- GranE: Préstamos	15.167.068,68		14.336.478,67		15.898.749,10		17.724.047,74		19.048.983,72		36.371.281,12	
--- Revolventes	1.959.008,31		1.926.141,56		1.960.697,80		1.925.582,02		1.890.963,32		6.754.756,75	
--- NoRevolventes	13.208.060,37		12.410.337,11		13.938.051,30		15.798.465,72		17.158.020,40		29.616.524,37	
-- GranE: Factoring	2.367.160,00		1.157.400,00									
-- GranE: ArrendamientoFinanc	9.364.659,31		3.694.254,01		3.733.477,96		3.637.620,06		3.542.987,15		3.284.014,70	
CREDITOS INDIRECTOS												
- AvalesOtorgados	1.909.000,00		1.929.000,00		2.020.000,00		2.042.000,00		2.067.000,00		1.994.500,00	
- CartasCrédito	10.873.664,00		10.987.584,00		11.505.920,00		11.631.232,00		11.773.632,00		11.360.672,00	
LINEA NO UTIL. Y CRED. NO DESEMB.												
- LinCredPréstamos	12.599.400,00		14.467.500,00		17.170.000,00		15.607.001,91		14.519.500,94		13.464.458,63	

- LinCredTarjetaCrédito	34.948,27	33.965,95	38.446,42	32.575,40	39.152,75	37.333,71
- LinCredEsqMultilinea	2.290.800,00	5.372.800,02	4.199.200,07	5.103.120,05	5.832.220,03	4.018.440,05
GARANTIAS						
- GARANTIAS RECIBIDAS	228.711.825,21	221.553.043,73	231.918.350,90	234.356.635,00	233.112.962,89	224.850.401,99
-- 1eraGBienesFácilRealización	9.374.557,64					
-- OtrasGarantias	6.531.667,50	6.550.053,83	6.806.419,07	6.827.113,30	2.832.507,65	2.680.512,54
-- OtrasGtiasNoPref	15.250.680,86	15.410.457,49	16.137.441,23	16.313.195,55	16.512.916,35	15.933.726,01
-- GtiasNoPref(AvalyFianza)	197.554.919,21	199.592.532,41	208.974.490,60	211.216.326,15	213.767.538,89	206.236.163,44

Reporte SBS/Microfinanzas por entidades

Reportado por : BCP

Última fecha reportada por la SBS : 30/04/2022

Operación	DIC 2021 (SBS: NOV2021)		ENE 2022 (SBS: DIC2021)		FEB 2022 (SBS: ENE2022)		MAR 2022 (SBS: FEB2022)		ABR 2022 (SBS: MAR2022)		MAY 2022 (SBS: ABR2022)	
	Monto *	Dias V.	Monto *	Dias V.	Monto *	Dias V.	Monto *	Dias V.	Monto *	Dias V.	Monto *	Dias V.
Calificación (2)	NOR		NOR		NOR		NOR		NOR		NOR	
RESUMEN												
- Total Deuda	27.874.726,75		35.645.632,78		32.775.416,35		39.491.832,03		38.943.836,61		42.657.952,79	
- Línea No Utilizada	32.104,22		32.654,94		36.912,11		31.146,23		30.973,39		30.507,93	
- Garantías	1.839.579,00		1.805.613,00		4.434.880,00		4.334.481,00		4.267.548,00		4.424.494,00	
CREDITOS DIRECTOS												
- CRÉDITOS VIGENTES	21.781.726,75		28.048.902,66		25.453.060,23		32.335.243,53		31.897.759,86		35.314.405,04	
-- GranE:Cred.Rev.LineaTarj.Crédito	2.195,97		7.332,05		2.882,18		8.840,76		8.843,60		9.479,06	
-- GranE:SobregirosCC	371,94								81,15			
-- GranE:Préstamos	20.313.500,00		26.652.057,38		24.157.672,13		31.109.724,25		30.737.102,15		34.158.415,86	
--- NoRevolventes	20.313.500,00		26.652.057,38		24.157.672,13		31.109.724,25		30.737.102,15		34.158.415,86	
-- GranE:ArrendamientoFinanc	1.465.658,84		1.389.513,23		1.292.505,92		1.216.678,52		1.151.732,96		1.146.510,12	
CREDITOS INDIRECTOS												
- CartasFianzaOtorgadas			1.616.230,12		1.557.856,12		1.522.588,50		1.499.076,75		1.592.547,75	
- CartasCrédito	6.093.000,00		5.980.500,00		5.764.500,00		5.634.000,00		5.547.000,00		5.751.000,00	
LINEA NO UTIL. Y CRED. NO DESEMB.												
- LinCredTarjetaCrédito	32.104,22		32.654,94		36.912,11		31.146,23		30.973,39		30.507,93	
GARANTIAS												
- GARANTIAS RECIBIDAS	1.839.579,42		1.805.613,77		4.434.880,75		4.334.481,42		4.267.548,53		4.424.494,61	
-- OtrasGarantias	1.839.579,02		1.805.613,38		1.740.399,35		1.700.999,21		1.674.732,45		1.736.323,47	
-- OtrasGtiasNoPref	0,40		0,39		2.694.481,40		2.633.482,21		2.592.816,08		2.688.171,14	

Última fecha reportada por la SBS : 30/04/2022

Operación	JUN 2021 (SBS: MAY2021)		JUL 2021 (SBS: JUN2021)		AGO 2021 (SBS: JUL2021)		SET 2021 (SBS: AGO2021)		OCT 2021 (SBS: SET2021)		NOV 2021 (SBS: OCT2021)	
	Monto *	Dias V.	Monto *	Dias V.	Monto *	Dias V.	Monto *	Dias V.	Monto *	Dias V.	Monto *	Dias V.
Calificación (2)	NOR		NOR		NOR		NOR		NOR		NOR	
RESUMEN												
- Total Deuda	12.669.212,35		9.347.379,38		7.714.914,93		9.505.832,78		10.843.961,54		21.413.281,11	
- Línea No Utilizada	2.134.848,27		3.891.965,95		6.098.446,42		4.408.577,31		3.190.153,69		2.970.832,34	
- Garantías	5.445.361,00		5.502.411,00		5.761.985,00		5.824.740,00		1.872.186,00		1.806.519,00	
CREDITOS DIRECTOS												
- CRÉDITOS VIGENTES	6.942.212,35		3.560.379,38		1.654.914,93		3.379.832,78		4.642.961,54		15.429.781,11	
-- GranE:Cred.Rev.LineaTarj.Crédito	4.225,46		6.021,04		1.540,57		7.411,59		834,25		2.103,31	
-- GranE:Préstamos	3.627.100,00		1.929.000,00				1.750.000,00		3.050.000,00		13.939.970,00	
--- NoRevolventes	3.627.100,00		1.929.000,00				1.750.000,00		3.050.000,00		13.939.970,00	
-- GranE:ArrendamientoFinanc	3.310.886,89		1.625.358,34		1.653.374,36		1.622.421,19		1.592.127,29		1.487.707,80	
CREDITOS INDIRECTOS												
- CartasCrédito	5.727.000,00		5.787.000,00		6.060.000,00		6.126.000,00		6.201.000,00		5.983.500,00	
LINEA NO UTIL. Y CRED. NO DESEMB.												
- LinCredPréstamos	2.099.900,00		3.858.000,00		6.060.000,00		4.376.001,91		3.151.000,94		2.933.498,63	
- LinCredTarjetaCrédito	34.948,27		33.965,95		38.446,42		32.575,40		39.152,75		37.333,71	
GARANTIAS												
- GARANTIAS RECIBIDAS	5.445.362,28		5.502.411,65		5.761.986,27		5.824.740,58		1.872.186,44		1.806.519,52	
-- OtrasGarantias	5.445.361,90		5.502.411,27		5.761.985,87		5.824.740,18		1.872.186,03		1.806.519,13	
-- OtrasGtiasNoPref	0,38		0,38		0,40		0,40		0,41		0,39	

Reportado por : BCO SANTANDER PERU

Última fecha reportada por la SBS : 30/04/2022

Operación	DIC 2021 (SBS: NOV2021)		ENE 2022 (SBS: DIC2021)		FEB 2022 (SBS: ENE2022)		MAR 2022 (SBS: FEB2022)		ABR 2022 (SBS: MAR2022)		MAY 2022 (SBS: ABR2022)	
	Monto *	Dias V.	Monto *	Dias V.	Monto *	Dias V.	Monto *	Dias V.	Monto *	Dias V.	Monto *	Dias V.
Calificación (2)	NOR		NOR		NOR		NOR		NOR		NOR	
RESUMEN												
- Total Deuda	2.031.000,00		7.356.015,00		9.011.835,00		8.807.820,00		8.671.810,00		10.907.730,00	
- Garantías	4,00		3,00		3,00		3,00		3,00		3,00	
CREDITOS DIRECTOS												
- CRÉDITOS VIGENTES					1.921.500,00		1.878.000,00		1.849.000,00		5.751.000,00	
-- GranE:Préstamos					1.921.500,00		1.878.000,00		1.849.000,00		5.751.000,00	
--- NoRevolventes					1.921.500,00		1.878.000,00		1.849.000,00		5.751.000,00	
CREDITOS INDIRECTOS												
- AvalesOtorgados	2.031.000,00		7.356.015,00		7.090.335,00		6.929.820,00		6.822.810,00		5.156.730,00	
GARANTIAS												
- GARANTIAS RECIBIDAS	4,06		3,99		3,84		3,76		3,70		3,83	
-- GtiasNoPref(AvalyFianza)	4,06		3,99		3,84		3,76		3,70		3,83	

Última fecha reportada por la SBS : 30/04/2022

Operación	JUN 2021 (SBS: MAY2021)		JUL 2021 (SBS: JUN2021)		AGO 2021 (SBS: JUL2021)		SET 2021 (SBS: AGO2021)		OCT 2021 (SBS: SET2021)		NOV 2021 (SBS: OCT2021)	
	Monto *	Dias V.	Monto *	Dias V.	Monto *	Dias V.	Monto *	Dias V.	Monto *	Dias V.	Monto *	Dias V.
Calificación (2)	NOR		NOR		NOR		NOR		NOR		NOR	
RESUMEN												
- Total Deuda	1.909.000,00		1.929.000,00		2.020.000,00		2.042.000,00		2.067.000,00		1.994.500,00	
- Garantías	3,00		3,00		4,00		4,00		4,00		3,00	
CREDITOS INDIRECTOS												
- AvalesOtorgados	1.909.000,00		1.929.000,00		2.020.000,00		2.042.000,00		2.067.000,00		1.994.500,00	
GARANTIAS												
- GARANTIAS RECIBIDAS	3,82		3,86		4,04		4,08		4,13		3,99	
-- GtiasNoPref(AvalyFianza)	3,82		3,86		4,04		4,08		4,13		3,99	

Reportado por : BBVA

Última fecha reportada por la SBS : 30/04/2022

Operación	DIC 2021 (SBS: NOV2021)		ENE 2022 (SBS: DIC2021)		FEB 2022 (SBS: ENE2022)		MAR 2022 (SBS: FEB2022)		ABR 2022 (SBS: MAR2022)		MAY 2022 (SBS: ABR2022)	
	Monto *	Dias V.	Monto *	Dias V.	Monto *	Dias V.	Monto *	Dias V.	Monto *	Dias V.	Monto *	Dias V.
Calificación (2)	NOR		NOR		NOR		NOR		NOR		NOR	
RESUMEN												
- Total Deuda	13.331.259,66		12.853.532,85		11.203.418,96		10.730.470,13		9.059.001,36		9.166.699,94	
- Línea No Utilizada					960.750,00		939.000,00		924.500,00		958.500,00	
- Garantías	9.053.068,00		8.718.547,00		8.240.760,00		7.895.256,00		7.614.975,00		7.732.233,00	
CREDITOS DIRECTOS												
- CRÉDITOS VIGENTES	11.917.683,66		11.466.056,85		9.866.054,96		9.423.382,13		9.059.001,36		9.166.699,94	
-- GranE:Préstamos	11.013.117,53		10.612.192,11		9.075.710,77		8.683.220,60		8.362.388,98		8.477.404,56	
--- Revolventes	1.015.500,00		996.750,00									
--- NoRevolventes	9.997.617,53		9.615.442,11		9.075.710,77		8.683.220,60		8.362.388,98		8.477.404,56	
-- GranE:ArrendamientoFinanc	904.566,13		853.864,74		790.344,19		740.161,53		696.612,38		689.295,38	
CREDITOS INDIRECTOS												
- CartasCrédito	1.413.576,00		1.387.476,00		1.337.364,00		1.307.088,00					
LINEA NO UTIL. Y CRED. NO DESEMB.												
- LinCredPréstamos					960.750,00		939.000,00		924.500,00		958.500,00	
GARANTIAS												
- GARANTIAS RECIBIDAS	9.053.068,52		8.718.548,85		8.240.760,95		7.895.256,80		7.614.976,63		7.732.233,11	
-- OtrasGtiasNoPref	1.243.102,39		1.220.149,98		1.176.081,36		1.149.456,57		1.131.706,71		1.173.327,07	
-- GtiasNoPref(AvalyFianza)	7.809.966,13		7.498.398,87		7.064.679,59		6.745.800,23		6.483.269,92		6.558.906,04	

Última fecha reportada por la SBS : 30/04/2022

Operación	JUN 2021 (SBS: MAY2021)		JUL 2021 (SBS: JUN2021)		AGO 2021 (SBS: JUL2021)		SET 2021 (SBS: AGO2021)		OCT 2021 (SBS: SET2021)		NOV 2021 (SBS: OCT2021)	
	Monto *	Dias V.	Monto *	Dias V.	Monto *	Dias V.	Monto *	Dias V.	Monto *	Dias V.	Monto *	Dias V.

Calificación (2)	NOR	NOR	NOR	NOR	NOR	NOR
RESUMEN						
- Total Deuda	11.952.064,48	12.045.174,22	12.579.641,70	12.682.523,47	12.737.190,64	13.189.789,86
- Línea No Utilizada	954.500,00	964.500,00	1.010.000,00	1.021.000,00	1.033.500,00	
- Garantías	8.701.470,00	8.760.524,00	9.140.039,00	9.205.460,00	9.283.474,00	8.924.375,00
CREDITOS DIRECTOS						
- CRÉDITOS VIGENTES	10.623.400,48	10.702.590,22	11.173.721,70	11.261.291,47	11.298.558,64	11.801.617,86
-- GranE:Préstamos	9.580.960,37	9.681.337,11	10.138.051,30	10.248.465,72	10.308.020,40	10.879.304,37
--- Revolventes						997.250,00
--- NoRevolventes	9.580.960,37	9.681.337,11	10.138.051,30	10.248.465,72	10.308.020,40	9.882.054,37
-- GranE:ArrendamientoFinanc	1.042.440,11	1.021.253,11	1.035.670,40	1.012.825,75	990.538,24	922.313,49
CREDITOS INDIRECTOS						
- CartasCrédito	1.328.664,00	1.342.584,00	1.405.920,00	1.421.232,00	1.438.632,00	1.388.172,00
LINEA NO UTIL. Y CRED. NO DESEMB.						
- LinCredPréstamos	954.500,00	964.500,00	1.010.000,00	1.021.000,00	1.033.500,00	
GARANTIAS						
- GARANTIAS RECIBIDAS	8.701.470,67	8.760.524,95	9.140.040,08	9.205.460,85	9.283.474,94	8.924.375,54
-- OtrasGtiasNoPref	1.168.430,56	1.180.671,84	1.236.369,68	1.249.835,10	1.265.136,70	1.220.762,05
-- GtiasNoPref(AvalyFianza)	7.533.040,11	7.579.853,11	7.903.670,40	7.955.625,75	8.018.338,24	7.703.613,49

Reportado por : BIF

Última fecha reportada por la SBS : 30/04/2022

Operación	DIC 2021 (SBS: NOV2021)		ENE 2022 (SBS: DIC2021)		FEB 2022 (SBS: ENE2022)		MAR 2022 (SBS: FEB2022)		ABR 2022 (SBS: MAR2022)		MAY 2022 (SBS: ABR2022)	
	Monto *	Dias V.	Monto *	Dias V.	Monto *	Dias V.	Monto *	Dias V.	Monto *	Dias V.	Monto *	Dias V.
Calificación (2)	NOR		NOR		NOR		NOR		NOR		NOR	
RESUMEN												
- Total Deuda	5.805.914,25		5.642.071,87		1.540.869,37		3.252.617,22		6.177.010,20		6.172.812,92	
- Línea No Utilizada					3.843.000,00		1.955.999,98		1.898.000,01		2.033.999,99	
- Garantías	8.408.380,00		8.253.129,00		7.955.048,00		7.774.957,00		7.654.896,00		7.936.418,00	
CREDITOS DIRECTOS												
- CRÉDITOS VIGENTES	5.805.914,25		5.642.071,87		1.540.869,37		3.252.617,22		6.177.010,20		6.172.812,92	
-- GranE:Préstamos	5.805.914,25		5.642.071,87		1.540.869,37		3.252.617,22		6.177.010,20		6.172.812,92	
--- Revolventes	5.805.914,25		5.642.071,87		1.540.869,37		3.252.617,22		3.177.010,20		3.172.812,92	
--- NoRevolventes									3.000.000,00		3.000.000,00	
LINEA NO UTIL. Y CRED. NO DESEMB.												
- LinCredEsqMultilinea					3.843.000,00		1.955.999,98		1.898.000,01		2.033.999,99	
GARANTIAS												
- GARANTIAS RECIBIDAS	8.408.380,62		8.253.129,87		7.955.048,43		7.774.957,56		7.654.896,98		7.936.418,34	
-- OtrasGtiasNoPref	40,62		39,87		38,43		37,56		36,98		38,34	
-- GtiasNoPref(AvalyFianza)	8.408.340,00		8.253.090,00		7.955.010,00		7.774.920,00		7.654.860,00		7.936.380,00	

Última fecha reportada por la SBS : 30/04/2022

Operación	JUN 2021 (SBS: MAY2021)		JUL 2021 (SBS: JUN2021)		AGO 2021 (SBS: JUL2021)		SET 2021 (SBS: AGO2021)		OCT 2021 (SBS: SET2021)		NOV 2021 (SBS: OCT2021)	
	Monto *	Dias V.	Monto *	Dias V.	Monto *	Dias V.	Monto *	Dias V.	Monto *	Dias V.	Monto *	Dias V.
Calificación (2)	NOR		NOR		NOR		NOR		NOR		NOR	
RESUMEN												
- Total Deuda	1.959.008,31		1.926.141,56		1.960.697,80		1.925.582,02		1.890.963,32		5.757.506,75	
- Garantías	7.903.298,00		7.986.098,00		8.362.840,00		8.453.920,00		8.557.421,00		8.257.269,00	
CREDITOS DIRECTOS												
- CRÉDITOS VIGENTES	1.959.008,31		1.926.141,56		1.960.697,80		1.925.582,02		1.890.963,32		5.757.506,75	
-- GranE:Préstamos	1.959.008,31		1.926.141,56		1.960.697,80		1.925.582,02		1.890.963,32		5.757.506,75	
--- Revolventes	1.959.008,31		1.926.141,56		1.960.697,80		1.925.582,02		1.890.963,32		5.757.506,75	
GARANTIAS												
- GARANTIAS RECIBIDAS	7.903.298,18		7.986.098,58		8.362.840,40		8.453.920,84		8.557.421,34		8.257.269,89	
-- OtrasGtiasNoPref	38,18		38,58		40,40		40,84		41,34		39,89	
-- GtiasNoPref(AvalyFianza)	7.903.260,00		7.986.060,00		8.362.800,00		8.453.880,00		8.557.380,00		8.257.230,00	

Reportado por : INTERBANK

Última fecha reportada por la SBS : 30/04/2022

Operación	DIC 2021 (SBS: NOV2021)		ENE 2022 (SBS: DIC2021)		FEB 2022 (SBS: ENE2022)		MAR 2022 (SBS: FEB2022)		ABR 2022 (SBS: MAR2022)		MAY 2022 (SBS: ABR2022)	
	Monto *	Dias V.	Monto *	Dias V.	Monto *	Dias V.	Monto *	Dias V.	Monto *	Dias V.	Monto *	Dias V.
Calificación (2)	NOR		NOR		NOR		NOR		NOR		NOR	
RESUMEN												
- Total Deuda	836.147,34		4.754.633,77		4.531.529,25		4.300.508,09		4.212.025,38		4.248.803,71	
- Garantías	836.147,00		4.754.633,00		4.531.529,00		2.422.508,00		2.363.025,00		2.331.803,00	
CREDITOS DIRECTOS												
- CRÉDITOS VIGENTES	836.147,34		4.754.633,77		4.531.529,25		4.300.508,09		4.212.025,38		4.248.803,71	
-- GranE:Préstamos			3.987.000,00		3.843.000,00		3.678.000,00		3.649.000,00		3.717.000,00	
--- Revolventes			3.987.000,00		3.843.000,00		3.678.000,00		3.649.000,00		3.717.000,00	
-- GranE:ArrendamientoFinanc	836.147,34		767.633,77		688.529,25		622.508,09		563.025,38		531.803,71	
GARANTIAS												
- GARANTIAS RECIBIDAS	836.147,34		4.754.633,77		4.531.529,25		2.422.508,09		2.363.025,38		2.331.803,71	
-- OtrasGarantias	836.147,34		767.633,77		688.529,25		622.508,09		563.025,38		531.803,71	
-- GtiasNoPref(AvalyFianza)			3.987.000,00		3.843.000,00		1.800.000,00		1.800.000,00		1.800.000,00	

Última fecha reportada por la SBS : 30/04/2022

Operación	JUN 2021 (SBS: MAY2021)		JUL 2021 (SBS: JUN2021)		AGO 2021 (SBS: JUL2021)		SET 2021 (SBS: AGO2021)		OCT 2021 (SBS: SET2021)		NOV 2021 (SBS: OCT2021)	
	Monto *	Dias V.	Monto *	Dias V.	Monto *	Dias V.	Monto *	Dias V.	Monto *	Dias V.	Monto *	Dias V.
Calificación (2)	NOR		NOR		NOR		NOR		NOR		NOR	
RESUMEN												
- Total Deuda	1.086.305,60		1.047.642,56		1.044.433,20		1.002.373,12		960.321,62		873.993,41	
- Garantías	1.086.305,00		1.047.642,00		1.044.433,00		1.002.373,00		960.321,00		873.993,00	
CREDITOS DIRECTOS												
- CRÉDITOS VIGENTES	1.086.305,60		1.047.642,56		1.044.433,20		1.002.373,12		960.321,62		873.993,41	
-- GranE:ArrendamientoFinanc	1.086.305,60		1.047.642,56		1.044.433,20		1.002.373,12		960.321,62		873.993,41	
GARANTIAS												
- GARANTIAS RECIBIDAS	1.086.305,60		1.047.642,56		1.044.433,20		1.002.373,12		960.321,62		873.993,41	
-- OtrasGarantias	1.086.305,60		1.047.642,56		1.044.433,20		1.002.373,12		960.321,62		873.993,41	

Reportado por : ICBC PERU BANK S.A.

Última fecha reportada por la SBS : 30/04/2022

Operación	DIC 2021 (SBS: NOV2021)		ENE 2022 (SBS: DIC2021)		FEB 2022 (SBS: ENE2022)		MAR 2022 (SBS: FEB2022)		ABR 2022 (SBS: MAR2022)		MAY 2022 (SBS: ABR2022)	
	Monto *	Dias V.	Monto *	Dias V.	Monto *	Dias V.	Monto *	Dias V.	Monto *	Dias V.	Monto *	Dias V.
Calificación (2)	NOR		NOR		NOR		NOR		NOR		NOR	
RESUMEN												
- Total Deuda			3.987.000,00		3.843.000,00		1.878.000,00		3.698.000,00		3.834.000,00	
- Línea No Utilizada	10.155.000,00		5.980.500,00				1.878.000,00					
CREDITOS DIRECTOS												
- CRÉDITOS VIGENTES			3.987.000,00		3.843.000,00		1.878.000,00		3.698.000,00		3.834.000,00	
-- GranE:Préstamos			3.987.000,00		3.843.000,00		1.878.000,00		3.698.000,00		3.834.000,00	
--- NoRevolventes			3.987.000,00		3.843.000,00		1.878.000,00		3.698.000,00		3.834.000,00	
LINEA NO UTIL. Y CRED. NO DESEMB.												
- LinCredPréstamos	10.155.000,00											
- LinCredEsqMultilínea			5.980.500,00				1.878.000,00					

Última fecha reportada por la SBS : 30/04/2022

Operación	JUN 2021 (SBS: MAY2021)		JUL 2021 (SBS: JUN2021)		AGO 2021 (SBS: JUL2021)		SET 2021 (SBS: AGO2021)		OCT 2021 (SBS: SET2021)		NOV 2021 (SBS: OCT2021)	
	Monto *	Dias V.	Monto *	Dias V.	Monto *	Dias V.	Monto *	Dias V.	Monto *	Dias V.	Monto *	Dias V.
Calificación (2)	NOR		NOR		NOR		NOR		NOR		NOR	
RESUMEN												
- Línea No Utilizada	9.545.000,00		9.645.000,00		10.100.000,00		10.210.000,00		10.335.000,00		9.972.500,00	
LINEA NO UTIL. Y CRED. NO DESEMB.												
- LinCredPréstamos	9.545.000,00		9.645.000,00		10.100.000,00		10.210.000,00		10.335.000,00		9.972.500,00	

Reportado por : SCOTIABANK

Última fecha reportada por la SBS : 30/04/2022

Operación	DIC 2021 (SBS: NOV2021)		ENE 2022 (SBS: DIC2021)		FEB 2022 (SBS: ENE2022)		MAR 2022 (SBS: FEB2022)		ABR 2022 (SBS: MAR2022)		MAY 2022 (SBS: ABR2022)	
	Monto *	Dias V.	Monto *	Dias V.	Monto *	Dias V.	Monto *	Dias V.	Monto *	Dias V.	Monto *	Dias V.
Calificación (2)	NOR		NOR		NOR		NOR		NOR		NOR	
RESUMEN												
- Total Deuda	4.862.000,00		6.787.000,00		4.721.500,00		3.750.000,00		3.721.000,00		1.917.000,00	
- Línea No Utilizada	4.724.320,02		1.187.000,03		2.964.500,03		3.762.000,02		3.675.000,03			
- Garantías	208.739.574,00		204.885.446,00		197.485.521,00		193.014.732,00		190.034.206,00		197.023.025,00	
CREDITOS DIRECTOS												
- CRÉDITOS VIGENTES	2.831.000,00		4.793.500,00		2.800.000,00		1.872.000,00		1.872.000,00			
-- GranE:Préstamos	2.831.000,00		4.793.500,00		2.800.000,00		1.872.000,00		1.872.000,00			
--- NoRevolventes	2.831.000,00		4.793.500,00		2.800.000,00		1.872.000,00		1.872.000,00			
CREDITOS INDIRECTOS												
- CartasCrédito	2.031.000,00		1.993.500,00		1.921.500,00		1.878.000,00		1.849.000,00		1.917.000,00	
LINEA NO UTIL. Y CRED. NO DESEMB.												
- LinCredEsqMultilinea	4.724.320,02		1.187.000,03		2.964.500,03		3.762.000,02		3.675.000,03			
GARANTIAS												
- GARANTIAS RECIBIDAS	208.739.574,98		204.885.446,93		197.485.521,08		193.014.732,55		190.034.206,86		197.023.025,72	
-- OtrasGtiasNoPref	14.982.174,98		14.705.546,93		14.174.421,08		13.853.532,55		13.639.606,86		14.141.225,72	
--- GtiasNoPref(AvalyFianza)	193.757.400,00		190.179.900,00		183.311.100,00		179.161.200,00		176.394.600,00		182.881.800,00	

Última fecha reportada por la SBS : 30/04/2022

Operación	JUN 2021 (SBS: MAY2021)		JUL 2021 (SBS: JUN2021)		AGO 2021 (SBS: JUL2021)		SET 2021 (SBS: AGO2021)		OCT 2021 (SBS: SET2021)		NOV 2021 (SBS: OCT2021)	
	Monto *	Dias V.	Monto *	Dias V.	Monto *	Dias V.	Monto *	Dias V.	Monto *	Dias V.	Monto *	Dias V.
Calificación (2)	NOR		NOR		NOR		NOR		NOR		NOR	
RESUMEN												
- Total Deuda	8.201.186,71		3.886.400,00		5.820.000,00		5.842.000,00		5.867.000,00		7.789.000,00	
- Línea No Utilizada			3.058.000,02		1.775.200,07		2.652.720,05		3.351.820,03		2.183.500,05	
- Garantías	205.575.368,00		198.256.346,00		207.609.030,00		209.870.119,00		212.439.537,00		204.988.223,00	
CREDITOS DIRECTOS												
-- Reprogr. Emergencia Sanitaria	3.925.026,71											
- CRÉDITOS VIGENTES	6.292.186,71		1.957.400,00		3.800.000,00		3.800.000,00		3.800.000,00		5.794.500,00	
-- GranE:Préstamos			800.000,00		3.800.000,00		3.800.000,00		3.800.000,00		5.794.500,00	
--- NoRevolventes			800.000,00		3.800.000,00		3.800.000,00		3.800.000,00		5.794.500,00	
-- GranE:Factoring	2.367.160,00		1.157.400,00									
-- GranE:ArrendamientoFinanc	3.925.026,71											
CREDITOS INDIRECTOS												
- CartasCrédito	1.909.000,00		1.929.000,00		2.020.000,00		2.042.000,00		2.067.000,00		1.994.500,00	
LINEA NO UTIL. Y CRED. NO DESEMB.												
- LinCredPréstamos											558.460,00	
- LinCredEsqMultilinea			3.058.000,02		1.775.200,07		2.652.720,05		3.351.820,03		1.625.040,05	
GARANTIAS												
- GARANTIAS RECIBIDAS	205.575.369,38		198.256.346,69		207.609.030,75		209.870.119,21		212.439.537,90		204.988.223,68	
-- 1eraGBienesFacilRealización	9.374.557,64											
-- OtrasGtiasNoPref	14.082.211,74		14.229.746,69		14.901.030,75		15.063.319,21		15.247.737,90		14.712.923,68	
--- GtiasNoPref(AvalyFianza)	182.118.600,00		184.026.600,00		192.708.000,00		194.806.800,00		197.191.800,00		190.275.300,00	

Reportado por : BCO DE COMERCIO

Última fecha reportada por la SBS : 30/04/2022

Operación	DIC 2021 (SBS: NOV2021)		ENE 2022 (SBS: DIC2021)		FEB 2022 (SBS: ENE2022)		MAR 2022 (SBS: FEB2022)		ABR 2022 (SBS: MAR2022)		MAY 2022 (SBS: ABR2022)	
	Monto *	Dias V.	Monto *	Dias V.	Monto *	Dias V.	Monto *	Dias V.	Monto *	Dias V.	Monto *	Dias V.
Calificación (2)	NOR		NOR									
RESUMEN												
- Línea No Utilizada	2.437.200,00		2.392.200,00									
LINEA NO UTIL. Y CRED. NO DESEMB.												
- LinCredEsqMultilinea	2.437.200,00		2.392.200,00									

Última fecha reportada por la SBS : 30/04/2022

Operación	JUN 2021 (SBS: MAY2021)		JUL 2021 (SBS: JUN2021)		AGO 2021 (SBS: JUL2021)		SET 2021 (SBS: AGO2021)		OCT 2021 (SBS: SET2021)		NOV 2021 (SBS: OCT2021)	
	Monto *	Dias V.	Monto *	Dias V.	Monto *	Dias V.	Monto *	Dias V.	Monto *	Dias V.	Monto *	Dias V.

Calificación (2)	NOR	NOR	NOR	NOR	NOR	NOR
RESUMEN						
- Línea No Utilizada	2.290.800,00	2.314.800,00	2.424.000,00	2.450.400,00	2.480.400,00	2.393.400,00
LÍNEA NO UTIL. Y CRED. NO DESEMB.						
- LinCredEsqMultilínea	2.290.800,00	2.314.800,00	2.424.000,00	2.450.400,00	2.480.400,00	2.393.400,00

Reportado por : BANCO PICHINCHA

Última fecha reportada por la SBS : 30/04/2022

Operación	DIC 2021 (SBS: NOV2021)		ENE 2022 (SBS: DIC2021)		FEB 2022 (SBS: ENE2022)		MAR 2022 (SBS: FEB2022)		ABR 2022 (SBS: MAR2022)		MAY 2022 (SBS: ABR2022)	
	Monto *	Dias V.	Monto *	Dias V.	Monto *	Dias V.	Monto *	Dias V.	Monto *	Dias V.	Monto *	Dias V.
Calificación (2)	NOR		NOR		NOR		NOR		NOR			
RESUMEN												
- Total Deuda	2.031.000,00		3.993.500,00		1.921.500,00		1.878.000,00		1.849.000,00			
- Garantías	16,00		15,00		15,00		15,00		14,00			
CREDITOS DIRECTOS												
- CREDITOS VIGENTES			2.000.000,00									
-- GranE:OtrosCréditos			2.000.000,00									
CREDITOS INDIRECTOS												
- CartasCrédito	2.031.000,00		1.993.500,00		1.921.500,00		1.878.000,00		1.849.000,00			
GARANTIAS												
- GARANTIAS RECIBIDAS	16,24		15,96		15,36		15,04		14,80			
-- GtíasNoPref(AvalyFianza)	16,24		15,96		15,36		15,04		14,80			

Última fecha reportada por la SBS : 30/04/2022

Operación	JUN 2021 (SBS: MAY2021)		JUL 2021 (SBS: JUN2021)		AGO 2021 (SBS: JUL2021)		SET 2021 (SBS: AGO2021)		OCT 2021 (SBS: SET2021)		NOV 2021 (SBS: OCT2021)	
	Monto *	Dias V.	Monto *	Dias V.	Monto *	Dias V.	Monto *	Dias V.	Monto *	Dias V.	Monto *	Dias V.
Calificación (2)	NOR		NOR		NOR		NOR		NOR		NOR	
RESUMEN												
- Total Deuda	1.909.000,00		1.929.000,00		2.020.000,00		2.042.000,00		2.067.000,00		1.994.500,00	
- Garantías	15,00		15,00		16,00		16,00		16,00		15,00	
CREDITOS INDIRECTOS												
- CartasCrédito	1.909.000,00		1.929.000,00		2.020.000,00		2.042.000,00		2.067.000,00		1.994.500,00	
GARANTIAS												
- GARANTIAS RECIBIDAS	15,28		15,44		16,16		16,32		16,52		15,96	
-- GtíasNoPref(AvalyFianza)	15,28		15,44		16,16		16,32		16,52		15,96	

Rectificaciones SBS

Entidad	Periodo SBS	Cuenta	Concepto Rectificación	Díce	Debe Decir
---------	-------------	--------	------------------------	------	------------

Aval/Codeudor

Montos expresados en unidades de soles*

Es Avalista de:			Información reportada por la SBS al 30/04/2022		
Tipo Doc	Nro Documento	Nombre/Razón Social	Act	Pre	12m
RUC	20135072797	GCZ INGENIEROS S.A.C.			
Institución SBS		Calif. (2)	Saldo *		
BANCO PICHINCHA		NOR	3,83		

Montos expresados en unidades de soles*

Solamente se muestran los 10 primeros avalistas con mayor deuda

Quiénes lo Avalan:			Información reportada por la SBS al 30/04/2022		
Tipo Doc	Nro Documento	Nombre/Razón Social	Act	Pre	12m
C/E	00010309902	GCZ INGENIEROS S.A.C.			

Institución SBS		Calif. (2)	Saldo *
BANCO INTERNACIONAL DEL PERÚ		NOR	1.800.000,00
BANCO SANTANDER PERU S A		NOR	3,83
BANCO BBVA PERÚ		NOR	6.558.906,04
SCOTIABANK PERU S A A		NOR	20.320.200,00
DNI	10609333	GONZALEZ ORBEGOSO SANGUINETI PEDRO ENRIQUE	
Institución SBS		Calif. (2)	Saldo *
BANCO SANTANDER PERU S A		NOR	3,83
SCOTIABANK PERU S A A		NOR	20.320.200,00
RUC	20135072797	GCZ INGENIEROS S.A.C.	
Institución SBS		Calif. (2)	Saldo *
SCOTIABANK PERU S A A		NOR	20.320.200,00
RUC	20492982777	GCZ CONSTRUCCION S.A.C. EN LIQUIDACION	
Institución SBS		Calif. (2)	Saldo *
BANCO SANTANDER PERU S A		NOR	3,83
SCOTIABANK PERU S A A		NOR	20.320.200,00
RUC	20546236740	GCZ S.A.C.	
Institución SBS		Calif. (2)	Saldo *
SCOTIABANK PERU S A A		NOR	20.320.200,00
BANCO SANTANDER PERU S A		NOR	3,83

Montos expresados en unidades de soles*

Es Avalista de: Información Reportada por Entidades de Microfinanzas / Otros Créditos

Tipo Doc	Nro Documento	Nombre/Razón Social	Act	Pre	12m
----------	---------------	---------------------	-----	-----	-----

Montos expresados en unidades de soles*

Quiénes lo Avalan: Información Reportada por Entidades de Microfinanzas / Otros Créditos

Tipo Doc	Nro Documento	Nombre/Razón Social	Act	Pre	12m
----------	---------------	---------------------	-----	-----	-----

Documentos Protestados como Deudor/Aceptante

Montos expresados en unidades*

Reportado por la Cámara de Comercio de Lima (CCL)

Documentos Protestados sin Regularizar

# Doc	Monto (S/) *	Max Días Venc.
Total: 0	0,00	

Tipo de Cambio 3.701

Nro. Secuencia	Tip. Reg. **	Acreedor/Girador	Tipo Doc.	Moneda	Monto *	Monto * (S/)	Boletín	F. Protesto	F. Venc	Días Venc.
----------------	--------------	------------------	-----------	--------	---------	--------------	---------	-------------	---------	------------

**PR: Protestos, CJ: Cobranza Judicial, MO: Moras, PP: Procesos Penales

Montos expresados en unidades*

Reportado por la Cámara de Comercio de Lima (CCL)

Documentos Protestados Regularizados

# Doc	Monto (S/) *
Total: 0	0,00

Nro. Secuencia	Tip. Reg. **	Acreedor/Girador	Tipo Doc.	Moneda	Monto *	Monto * (S/)	Boletín	F. Protesto	F. Venc.	F. Reg
----------------	--------------	------------------	-----------	--------	---------	--------------	---------	-------------	----------	--------

**PR: Protestos, CJ: Cobranza Judicial, MO: Moras, PP: Procesos Penales

Documentos Protestados como Acreedor/Girador

Montos expresados en unidades*

Reportado por la Cámara de Comercio de Lima (CCL)

Documentos Protestados sin Regularizar

	# Doc	Monto (S/) *	Max Días Venc.
Total:	24	287.346,88	1,015

Se muestran hasta los 10 primeros documentos ordenados por Fecha de Boletín de la CCL

Tipo de Cambio 3.701

Nro. Secuencia	Tip. ** Reg.	Deudor/Aceptante	Tipo Doc.	Moneda	Monto *	Monto * (S/)	Boletín	F. Protesto	F. Venc	Días Venc.
57686		INDUSTRIAS BIOACUATICAS TALARA S.A.C	FAN	S/.	4.724,75	4.724,75	03/2022	22/03/2022	10/03/2022	74
49007		CONGELADOS MARISA SOCIEDAD COMERCIAL DE RESPONSABILIDAD	FAN	S/.	18.791,61	18.791,61	09/2021	27/09/2021	15/09/2021	250
49008		CONGELADOS MARISA SOCIEDAD COMERCIAL DE RESPONSABILIDAD	FAN	S/.	6.441,12	6.441,12	09/2021	27/09/2021	15/09/2021	250
48956		GRAMBS CORPORACION GRAFICA S.A.C	FAN	S/.	5.750,15	5.750,15	09/2021	27/09/2021	15/09/2021	250
49009		CONGELADOS MARISA SOCIEDAD COMERCIAL DE RESPONSABILIDAD	FAN	S/.	5.532,42	5.532,42	09/2021	27/09/2021	15/09/2021	250
49010		CONGELADOS MARISA SOCIEDAD COMERCIAL DE RESPONSABILIDAD	FAN	S/.	5.079,98	5.079,98	09/2021	27/09/2021	15/09/2021	250
49011		CONGELADOS MARISA SOCIEDAD COMERCIAL DE RESPONSABILIDAD	FAN	S/.	3.719,69	3.719,69	09/2021	27/09/2021	15/09/2021	250
48957		GRAMBS CORPORACION GRAFICA S.A.C	FAN	S/.	2.690,46	2.690,46	09/2021	27/09/2021	15/09/2021	250
48960		GRAMBS CORPORACION GRAFICA S.A.C	FAN	S/.	1.873,37	1.873,37	09/2021	27/09/2021	15/09/2021	250
48959		GRAMBS CORPORACION GRAFICA S.A.C	FAN	S/.	1.822,56	1.822,56	09/2021	27/09/2021	15/09/2021	250

**PR: Protestos, CJ: Cobranza Judicial, MO: Moras, PP: Procesos Penales

Montos expresados en unidades*

Reportado por la Cámara de Comercio de Lima (CCL)

Documentos Protestados Regularizados

	# Doc	Monto (S/) *
Total:	0	0,00

Nro. Secuencia	Tip. ** Reg.	Deudor/Aceptante	Tipo Doc.	Moneda	Monto *	Monto * (S/)	Boletín	F. Protesto	F. Venc.	F. Reg
----------------	-----------------	------------------	-----------	--------	---------	-----------------	---------	-------------	----------	--------

**PR: Protestos, CJ: Cobranza Judicial, MO: Moras, PP: Procesos Penales

Detalle de Vencidos

Comercio Exterior

Montos expresados en unidades de dólares

Muestra información reportada por la SUNAT desde el 07/02/2011

Resumen por Ejercicio

Ejercicio	Actividad	Número de Operaciones	Importe USD *	N° Países	3 países con mayor número de operaciones
2022	EXPORTACIÓN	8	207.421,13	1	ZONAS FRANCAS DEL PERU
	IMPORTACIÓN	2	132.241,98	4	GERMANY, SPAIN, HUNGARY
2021	EXPORTACIÓN	23	544.787,86	1	ZONAS FRANCAS DEL PERU
	IMPORTACIÓN	2	14.887,89	1	SPAIN
2020	EXPORTACIÓN	13	429.066,35	1	ZONAS FRANCAS DEL PERU
2019	EXPORTACIÓN	21	715.280,12	1	ZONAS FRANCAS DEL PERU
2018	EXPORTACIÓN	11	370.879,32	1	ZONAS FRANCAS DEL PERU

Resumen por Meses

Actividad	Ejercicio	Mes	Número de Operaciones	Importe USD *	N° Países	3 países con mayor número de operaciones
-----------	-----------	-----	-----------------------	---------------	-----------	--

EXPORTACIÓN	2022	ABRIL	2	51.012,93	1	ZONAS FRANCAS DEL PERU	
		MARZO	4	103.978,06	1	ZONAS FRANCAS DEL PERU	
	2021	ENERO	2	52.430,14	1	ZONAS FRANCAS DEL PERU	
		DICIEMBRE	2	42.918,51	1	ZONAS FRANCAS DEL PERU	
		NOVIEMBRE	2	71.597,41	1	ZONAS FRANCAS DEL PERU	
		OCTUBRE	3	87.275,23	1	ZONAS FRANCAS DEL PERU	
		SETIEMBRE	1	17.673,27	1	ZONAS FRANCAS DEL PERU	
		AGOSTO	2	40.026,65	1	ZONAS FRANCAS DEL PERU	
		JULIO	2	31.370,07	1	ZONAS FRANCAS DEL PERU	
		JUNIO	2	47.563,58	1	ZONAS FRANCAS DEL PERU	
		MAYO	2	36.037,09	1	ZONAS FRANCAS DEL PERU	
		ABRIL	2	41.289,75	1	ZONAS FRANCAS DEL PERU	
		MARZO	4	90.737,54	1	ZONAS FRANCAS DEL PERU	
		ENERO	1	38.298,76	1	ZONAS FRANCAS DEL PERU	
		2020	DICIEMBRE	1	38.705,56	1	ZONAS FRANCAS DEL PERU
			NOVIEMBRE	1	45.460,01	1	ZONAS FRANCAS DEL PERU
	OCTUBRE		1	41.309,56	1	ZONAS FRANCAS DEL PERU	
	SETIEMBRE		1	31.744,23	1	ZONAS FRANCAS DEL PERU	
	JULIO		2	66.670,24	1	ZONAS FRANCAS DEL PERU	
	JUNIO		1	32.004,34	1	ZONAS FRANCAS DEL PERU	
	MAYO		1	19.096,94	1	ZONAS FRANCAS DEL PERU	
	ABRIL		1	29.269,14	1	ZONAS FRANCAS DEL PERU	
	FEBRERO		2	62.334,95	1	ZONAS FRANCAS DEL PERU	
	ENERO		2	62.471,38	1	ZONAS FRANCAS DEL PERU	
	2019		DICIEMBRE	2	60.071,12	1	ZONAS FRANCAS DEL PERU
			NOVIEMBRE	2	70.307,48	1	ZONAS FRANCAS DEL PERU
		OCTUBRE	2	75.108,57	1	ZONAS FRANCAS DEL PERU	
		SETIEMBRE	2	68.116,27	1	ZONAS FRANCAS DEL PERU	
		AGOSTO	2	72.275,52	1	ZONAS FRANCAS DEL PERU	
		JULIO	2	68.509,90	1	ZONAS FRANCAS DEL PERU	
		JUNIO	2	68.632,85	1	ZONAS FRANCAS DEL PERU	
		MAYO	2	60.392,21	1	ZONAS FRANCAS DEL PERU	
		ABRIL	2	60.499,61	1	ZONAS FRANCAS DEL PERU	
		MARZO	1	39.501,20	1	ZONAS FRANCAS DEL PERU	
		FEBRERO	1	26.311,10	1	ZONAS FRANCAS DEL PERU	
		ENERO	1	45.554,29	1	ZONAS FRANCAS DEL PERU	
2018		DICIEMBRE	1	33.194,58	1	ZONAS FRANCAS DEL PERU	
		NOVIEMBRE	1	32.512,95	1	ZONAS FRANCAS DEL PERU	
	OCTUBRE	1	39.694,95	1	ZONAS FRANCAS DEL PERU		
	SETIEMBRE	1	34.713,03	1	ZONAS FRANCAS DEL PERU		
	AGOSTO	1	30.111,46	1	ZONAS FRANCAS DEL PERU		
	JUNIO	1	39.860,84	1	ZONAS FRANCAS DEL PERU		
	MAYO	1	35.965,27	1	ZONAS FRANCAS DEL PERU		
	ABRIL	1	37.182,46	1	ZONAS FRANCAS DEL PERU		
	MARZO	1	32.473,73	1	ZONAS FRANCAS DEL PERU		
	FEBRERO	1	21.892,73	1	ZONAS FRANCAS DEL PERU		
	ENERO	1	33.277,32	1	ZONAS FRANCAS DEL PERU		
	IMPORTACIÓN	2022	FEBRERO	2	132.241,98	4	GERMANY, SPAIN, HUNGARY
2021		MAYO	1	6.564,37	1	SPAIN	
		MARZO	1	8.323,53	1	SPAIN	

PUBLICACIÓN DIARIO "EL PERUANO"

Reporte Otros Créditos

Institución	DIC 2021		ENE 2022		FEB 2022		MAR 2022		ABR 2022		MAY 2022	
	Monto *	Días V.	Monto *	Días V.	Monto *	Días V.	Monto *	Días V.	Monto *	Días V.	Monto *	Días V.

Institución	JUN 2021		JUL 2021		AGO 2021		SET 2021		OCT 2021		NOV 2021	
	Monto *	Dias V.	Monto *	Dias V.	Monto *	Dias V.	Monto *	Dias V.	Monto *	Dias V.	Monto *	Dias V.

Reporte Otros Créditos por entidades

Sin Información