

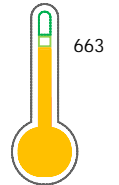
El reporte contiene solo los títulos seleccionados

- Información General
- Consulta Rápida
- Principales Acreedores
- Detalle Variación
- Posición Histórica
- Gráficos
- Rep. Vencidos
- Rep. SBS/Microf.
- SBS/Microf. Entidades
- Rectificaciones SBS
- Avalados/Avalistas
- Hechos de Importancia
- Documentos CCL
- Detalle de Vencidos
- Comercio Exterior
- Otros Créditos
- Otros Créd. Entidades
- Otros Rep. Negativos

RUC 20393710811 - INDUSTRIAS PALM OLEO S.A.C.

Fecha Proceso	Tipo Doc.	N. Doc.	Nota	Deuda Total *	Var.	Actual	Previo	12m
01/10/2021	RUC	20393710811	0.002	38.004.078,56				

Score Sentinel



Riesgo Medio

## Sentinel Sabio

Bancarizado: SI

**Recomendación de Sentinel Sabio**  
Evaluación Crediticia

**OBSERVAR**  
Producto Genérico

---

**Detalle:**  
- Presenta estado de riesgo medio

---

**Cuota Estimada Mensual**

S/ 1751923,

**Score Sentinel**  
Nivel de Riesgo

663

**Riesgo Medio**

---

**Recomendación:**

En este nivel de riesgo, 14 de 100 empresas podrían caer en incumplimiento en los próximos 12 meses

## Información General

### Datos Principales

01/01/2021: Última actualización de información reportada por SUNAT

Razón Social:	INDUSTRIAS PALM OLEO S.A.C.		
Nombre Comercial:	-		
Tipo de Contribuyente:	SOCIEDAD ANONIMA CERRADA		
Estado de Contribuyente:	ACTIVO	Condición del Contribuyente:	HABIDO
Inicio de Actividades:	14/09/2011		
Tamaño contribuyente:	PRINCIPAL	Dependencia:	O.Z.UCAYALI-PRICO
Actividad Económica Principal	ELAB. DE ACEITE Y GRASAS.		
Actividad Económica Secundaria 1	FAB. JABONES Y DETERGENTES.	Actividad Económica Secundaria 2	-
Fecha Inscripción RRPP:	20/06/2011	Número de Partida Registral:	-
Folio:	-	Asiento:	-

Agente de retención

### Direcciones Registradas

Dirección	Fuente
CARRETERA FEDERICO BASADRE KM. 12 MANANTAY - CORONEL PORTILLO - UCAYALI (AL COSTADO DEL INPE)	SUNAT - DOMICILIO FISCAL
CARRETERA FEDERICO BASADRE KM. 12 CALLERIA - CORONEL PORTILLO - UCAYALI (COSTADO DEL INPE)	SUNAT - S.PRODUCTIVA
AVENIDA CARLOS VILLARAN NRO. 860 URBANIZACION EL PALOMAR LA VICTORIA - LIMA - LIMA (ENTRE LA CUADRA 1 Y 2 DE LA AV. ARRIOLA)	SUNAT - OF.ADMINIST.
AVENIDA CIRCUNVALACION MZA. L URBANIZACION LA CAPITANA HUACHIPA LURIGANCHO - LIMA - LIMA (SUB LOTE 1 Y 2)	SUNAT - DEPOSITO

### Representantes Legales

Nro Documento	Nombre de Representante	Act	Pre	12m	Fecha desde que ocupa Cargo	Cargo
000255141	LAU JUAN MANUEL				20/06/2011	APODERADO
06234754	LAU YOOK JORGE JAIME				20/06/2011	GERENTE GENERAL
46850558	LAU AREVALO JORGE ALFREDO				01/12/2016	APODERADO
76917456	LAU AREVALO MAURICIO MARTIN				01/12/2016	APODERADO

### Empresas Relacionadas a:

#### LAU JUAN MANUEL

Ruc	Razón Social	Semáforos			Fecha desde que ocupa Cargo	Cargo	Estado
		Act	Pre	12m			
20393581159	INVERSIONES LIMOUSIN S.A.C.				18/12/2009	APODERADO	BAJA DE OFICIO
20393581230	AGROPECUARIA INDUSTRIAL WHISTLER S.A.C.				29/01/2010	APODERADO	ACTIVO
20492127559	POTASH PERU MINING S.A.C.				30/06/2008	APODERADO	BAJA DE OFICIO
20503895880	GOLDEN AMAZON GROUP SAC				22/06/2011	APODERADO	ACTIVO
20510579705	WHITE ROCKS INTERNATIONAL SOCIEDAD ANONIMA CERRADA				01/03/2005	APODERADO	BAJA DE OFICIO
20513217740	GOLDEN AMAZON S.A.C.				19/04/2006	APODERADO	BAJA DE OFICIO
20518062558	ENERMINE MINING CORPORATION PERU SAC				11/01/2008	GERENTE GENERAL	ACTIVO
20518062809	ALADDIN MINING CORPORATION PERU SAC				26/12/2007	GERENTE GENERAL	ACTIVO
20518063520	SEDCO MINING CORPORATION PERU SAC				26/12/2007	GERENTE GENERAL	BAJA DE OFICIO

20518063953	BLACK MOUNTAIN MINING CORPORATION PERU SAC				02/01/2008	GERENTE GENERAL	ACTIVO
-------------	--	--	--	--	------------	-----------------	--------

## LAU YOOK JORGE JAIME

Ruc	Razón Social	Semáforos			Fecha desde que ocupa Cargo	Cargo	Estado
		Act	Pre	12m			
15207227622	SUCESION LAU TON LI				11/09/1980	COHEREDERO	BAJA DE OFICIO
20100149134	EL CEIBO S A				04/03/1992	APODERADO	BAJA DE OFICIO
20100149720	EL FICUS S A				04/03/1992	APODERADO	BAJA DE OFICIO
20100149991	EL SAUCE S A				05/03/1992	APODERADO	BAJA DE OFICIO
20100150141	TIENDAS LARCO S A				06/03/1992	APODERADO	BAJA DE OFICIO
20100150574	MONTERREY S A				20/05/1992	GERENTE GENERAL	BAJA DE OFICIO
20100351715	TIENDAS PERSHING S A				04/03/1992	APODERADO	BAJA DE OFICIO
20100352011	TOP MARKET SAN BORJA S.A.				04/03/1992	APODERADO	BAJA DE OFICIO
20100352100	EL CIPRES S A				04/03/1992	APODERADO	BAJA DE OFICIO
20393581159	INVERSIONES LIMOUSIN S.A.C.				27/12/2010	GERENTE GENERAL	BAJA DE OFICIO
20393581230	AGROPECUARIA INDUSTRIAL WHISTLER S.A.C.				27/12/2010	GERENTE GENERAL	ACTIVO
20409510320	AGROPECUARIA E INDUSTRIAL DON ALFREDO SA				05/03/1997	GERENTE GRAL	BAJA DE OFICIO
20492127559	POTASH PERU MINING S.A.C.				30/06/2008	GERENTE GENERAL	BAJA DE OFICIO
20502362349	GLOBAL STAR PRODUCCIONES S.A.C.				15/07/2010	GERENTE GENERAL	SUSPENSION TEMPORAL
20503895880	GOLDEN AMAZON GROUP SAC				15/07/2010	GERENTE GENERAL	ACTIVO
20510579705	WHITE ROCKS INTERNATIONAL SOCIEDAD ANONIMA CERRADA				01/03/2005	GERENTE GENERAL	BAJA DE OFICIO
20511478473	ASISTENCIA CON MAQUINARIAS Y EQUIPOS-PERU - AME-PERU				26/09/2008	DIRECTOR EJECUTIVO	ACTIVO
20513217740	GOLDEN AMAZON S.A.C.				20/06/2011	GERENTE GENERAL	BAJA DE OFICIO
20518645812	SM MINERALES S.A.C.				31/10/2007	GERENTE GENERAL	BAJA DE OFICIO
20518838459	ELECTRO CONDOR S.A.C.				25/03/2008	GERENTE GENERAL	BAJA DE OFICIO
20518927711	HELIJET PERU SA				02/10/2007	GERENTE GENERAL	BAJA DE OFICIO
20521950391	PAMPA NEGRA S.A.C.				24/04/2009	GERENTE GENERAL	BAJA DE OFICIO
20600451961	PAMPA NEGRA PRODUCE S.A.C.				21/05/2018	GERENTE GENERAL	ACTIVO

## LAU AREVALO JORGE ALFREDO

Ruc	Razón Social	Semáforos			Fecha desde que ocupa Cargo	Cargo	Estado
		Act	Pre	12m			
20600451961	PAMPA NEGRA PRODUCE S.A.C.				21/05/2018	APODERADO	ACTIVO
20601902339	AMERICAS TRADING COMPANY S.A.C.				21/07/2017	GERENTE GENERAL	ACTIVO

## LAU AREVALO MAURICIO MARTIN

Ruc	Razón Social	Semáforos			Fecha desde que ocupa Cargo	Cargo	Estado
		Act	Pre	12m			
20600451961	PAMPA NEGRA PRODUCE S.A.C.				21/05/2018	APODERADO	ACTIVO

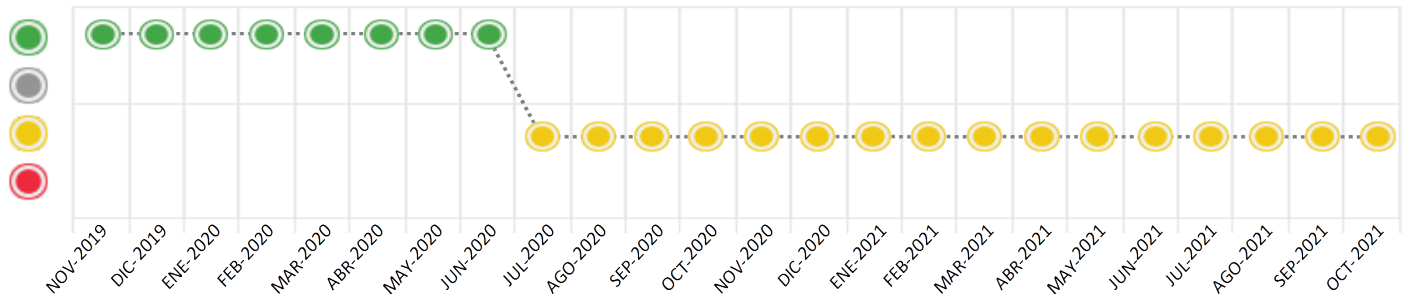
## Consulta Rápida





## Documento de identidad consultado

Fecha Proceso	Tipo Doc.	N. Doc.	Nombre o Raz. Social	Nota	Deuda Total *	Var.	Actual	Previo	12m
01/10/2021	RUC	20393710811	INDUSTRIAS PALM OLEO S.A.C.	0.002	38.004.078,56				

Montos expresados en unidades de soles\*






Semáforos de los últimos 24 meses



Semáforo	Descripción
	No registra información de deudas
	Mínimo Riesgo: Sin deudas vencidas
	Mediano Riesgo: Deudas con poco atraso*
	Alto Riesgo: Deudas con atraso significativo*

\*Semáforo deuda menor: Deuda vencida menor S/ 100 personas naturales o menor S/ 500 personas jurídicas

Verde:  $0 \leq \text{Sem.} < 0.001$   
 Amarillo:  $0.001 \leq \text{Sem.} \leq 2$   
 Rojo:  $2 < \text{Sem.} \leq 6$

Variación	Descripción
	Variación Negativa: La nueva información reportada ha incrementado tu riesgo crediticio
	Variación Positiva: La nueva información ha mejorado tu posición de riesgo
	Variación Porcentual Positiva: El monto total reportado por la SBS/Microfinanzas o número de instituciones financieras ha aumentado
	Variación Porcentual Negativa: El monto total reportado por la SBS/Microfinanzas o número de instituciones financieras ha disminuido
	Aproximadamente igual o igual

## Detalle de la deuda SBS/Microfinanzas

Entidad	Deuda Anterior			Deuda a OCT 2021				Rect. (1)	Disc.
	ABR 2021	JUL 2021	SET 2021	Fecha Inf.	Calif. (2)	Monto *	Días Venc.		
INTERBANK	34.940.100,00	35.879.400,00	37.981.200,00	31/08/2021	NOR	37.981.200,00	14		
BCP			45,29	31/08/2021	NOR	45,29			
<b>TOTAL</b>	<b>34.940.100,00</b>	<b>35.879.400,00</b>	<b>37.981.245,29</b>			<b>37.981.245,29</b>			

(1) Ver detalle en el cuadro de Rectificaciones SBS

(2) NOR: Normal, CPP: Con Problemas Potenciales, DEF: Deficiente, DUD: Dudoso, PER: Pérdida, SCAL: Sin Calificación

## Detalle de la deuda de Otros Créditos

Entidad	Deuda Anterior			Deuda a OCT 2021				Disc.
	ABR 2021	JUL 2021	SET 2021	Fecha Inf.	Calif. (2)	Monto	Días Venc.	
<b>TOTAL</b>								

(2) NOR: Normal, CPP: Con Problemas Potenciales, DEF: Deficiente, DUD: Dudoso, PER: Pérdida, SCAL: Sin Calificación

## Detalle de vencidos

# Doc	Fuente - Acreedor	Monto *	Días Venc.
	Protestos Sin Regularizar	20.844,28	738,063
2	SOCIEDAD ANONIMA PAPELSA	20.844,28	655
	Deuda Laboral	1.988,99	1,827
16	PROFUTURO AFP	1.988,99	1,827

## Utilización de Líneas de Crédito

Instituciones	**	Línea Aprobada	Línea No Utilizada	Línea Utilizada	% L. Uti.
<b>TOTAL</b>					0%

\*\*Tipo de Crédito

## Principales Acreedores

Montos expresados en unidades de soles\*

## Resumen de Deudas

Descripción de la Deuda	Monto *	Días
Deuda total SBS al 31/08/2021	37.981.245,29	
% Calificación normal	100,00	
Peor Calificación (2)	NOR	
Otros Créditos	0,00	****
Deuda vencida		
Protestos Sin Regularizar	20.844,28	655
Deuda Laboral	1.988,99	1,827
<b>Total deuda vencida</b>	<b>22.833,27</b>	

## Detalle de deuda SBS/Microfinanzas

Institución SBS	Calif. (2)	Saldo *	% Ven.	Días Venc.	Rect.(1)
INTERBANK	NOR	37.981.200,00	0,00	14	
BCP	NOR	45,29	0,00		
<b>Deuda Total SBS/MicroFinanzas</b>		<b>37.981.245,29</b>	<b>0</b>		

## Detalle de Riesgos SBS/Microfinanzas

Concepto	Saldo *
Deuda Directa	37.981.245,29
Deuda Indirecta	0,00
Deuda Castigada	0,00
Deuda Total SBS/MicroFinanzas	37.981.245,29
Línea Tarj. Cred. No utilizada	0,00
Total Riesgo SBS/MicroFinanzas	37.981.245,29

## Detalle de deuda Otros Créditos

Empresa	Calif. (2)	Saldo *	% Ven.	Días Venc.	Disc.
Deuda Total Otros Créditos		0,00	0		

## Detalle de vencidos

# Doc	Fuente - Acreedor	Monto *	Días Venc.
	Protestos Sin Regularizar	20.844,28	738,063
2	SOCIEDAD ANONIMA PAPELSA	20.844,28	655
	Deuda Laboral	1.988,99	1,827
16	PROFUTURO AFP	1.988,99	1,827

## Detalle Variación

Montos expresados en unidades de soles\*

## Resumen de la variación

Descripción de la deuda	30/09/2021	01/10/2021	Variación
Score	0.003	0.002	-0.001
Nro. Entidades SBS/Microf.	2	2	0
Riesgo Total SBS/Microf. *	37.981.245,29	37.981.245,29	
Deuda Directa	37.981.245,29	37.981.245,29	0,00
Deuda Indirecta	0,00	0,00	0,00
Deuda Castigada	0,00	0,00	0,00

Variación del Riesgo Total SBS/Microf. *	Antes	01/10/2021	Variación
Último Mes	37.981.245,29	37.981.245,29	0,00
Último Trimestre	35.879.400,00	37.981.245,29	2.101.845,29
Último Semestre	34.940.100,00	37.981.245,29	3.041.145,29
Último Año	33.452.100,00	37.981.245,29	4.529.145,29

Calificación SBS/Microf.	30/09/2021	01/10/2021	Variación
% NOR (Normal)	100.00	100.00	
% CPP (Con Problemas Potenciales)	0.00	0.00	0.00
% DEF (Deficiente)	0.00	0.00	0.00
% DUD (Dudoso)	0.00	0.00	0.00

% PER (Pérdida)	0.00	0.00	0.00
Deuda vencida *	30/09/2021	01/10/2021	Variación
Protestos Sin Regularizar	30.430,45	20.844,28	9.586,17
Total deuda vencida	30.430,45	20.844,28	9.586,17
Deuda por Otros Créditos *	30/09/2021	01/10/2021	Variación
Total deuda otros créditos	0,00	0,00	0,00

## Detalle de la variación

Fuente - Acreedor *	30/09/2021	01/10/2021	Variación
Protestos Sin Regularizar			9.586,17
ENVOLTURAS FLEXIBLES HUACHIPA S.A.C.	9.586,17	0,00	-9.586,17

## Posición Histórica

Montos expresados en unidades de soles\*

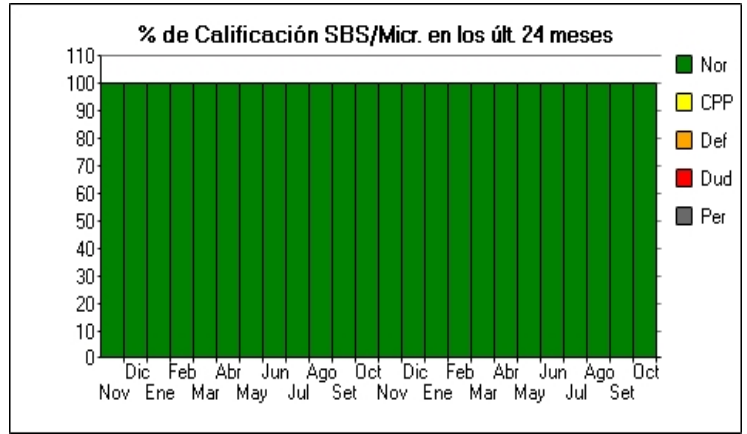
Fecha de Proceso	Sema. Actual	Sem. Riesgo	Var.	Superintendencia de Banca y Seguros (SBS/Microfinan.)					Otros Créditos	Otros Vencidos *				Ctas. Cerr./Anu.		Otros Repor. Negati.
				# Enti.	Deuda Total *	% Cali. normal	Peor Califi.(2)	Deuda Vencida *		Protestos	Docs. Impagos	Deuda Tributaria	Deuda Laboral	Cta. Cte.	Tar. Créd.	
01/10/2021	0.002			2	37.981.245,29	100.00	NOR	0,00	0,00	20.844,28	0,00	0,00	1.988,99	0	0	0
30/09/2021	0.003			2	37.981.245,29	100.00	NOR	0,00	0,00	30.430,45	0,00	0,00	1.988,99	0	0	0
23/09/2021	0.000			2	37.981.245,29	100.00	NOR	0,00	0,00	0,00	0,00	0,00	1.988,99	0	0	0
21/09/2021	0.000			1	37.572.000,00	100.00	NOR	0,00	0,00	0,00	0,00	0,00	1.988,99	0	0	0
14/09/2021	0.001			1	37.572.000,00	100.00	NOR	0,00	0,00	9.586,17	0,00	0,00	1.988,99	0	0	0
13/09/2021	0.001			1	37.572.000,00	100.00	NOR	0,00	0,00	9.586,17	0,00	0,00	2.110,50	0	0	0
06/09/2021	0.011			1	37.572.000,00	100.00	NOR	0,00	0,00	9.586,17	519,20	96.764,00	2.110,50	0	0	0
01/09/2021	0.011			1	37.572.000,00	100.00	NOR	0,00	0,00	9.586,17	519,20	96.561,00	2.110,50	0	0	0
31/08/2021	0.011			1	37.572.000,00	100.00	NOR	0,00	0,00	9.482,89	519,20	96.561,00	2.110,50	0	0	0
24/08/2021	0.011			1	37.572.000,00	100.00	NOR	0,00	0,00	9.482,89	519,20	96.359,00	2.110,50	0	0	0
23/08/2021	0.023			1	37.572.000,00	100.00	NOR	0,00	0,00	9.482,89	519,20	212.987,00	2.110,50	0	0	0
16/08/2021	0.024			1	35.879.400,00	100.00	NOR	0,00	0,00	9.482,89	519,20	212.987,00	2.110,50	0	0	0
11/08/2021	0.042			1	35.879.400,00	100.00	NOR	0,00	0,00	9.482,89	519,20	369.935,00	2.110,50	0	0	0
09/08/2021	0.042			1	35.879.400,00	100.00	NOR	0,00	0,00	9.482,89	519,20	369.935,00	2.232,01	0	0	0
02/08/2021	0.001			1	35.879.400,00	100.00	NOR	0,00	0,00	9.482,89	471,20	0,00	2.232,01	0	0	0
26/07/2021	0.003			1	35.879.400,00	100.00	NOR	0,00	0,00	9.055,69	471,20	23.667,00	2.232,01	0	0	0
24/07/2021	0.005			1	35.879.400,00	100.00	NOR	0,00	0,00	9.055,69	471,20	38.591,00	2.232,01	0	0	0
19/07/2021	0.005			1	35.507.400,00	100.00	NOR	0,00	0,00	9.055,69	471,20	38.591,00	2.232,01	0	0	0
13/07/2021	0.007			1	35.507.400,00	100.00	NOR	0,00	0,00	9.055,69	471,20	58.477,00	2.232,01	0	0	0
12/07/2021	0.007			1	35.507.400,00	100.00	NOR	0,00	0,00	9.055,69	471,20	58.477,00	2.353,52	0	0	0
08/07/2021	0.001			1	35.507.400,00	100.00	NOR	0,00	0,00	9.055,69	471,20	0,00	2.353,52	0	0	0
01/07/2021	0.001			1	35.507.400,00	100.00	NOR	0,00	0,00	9.055,69	0,00	0,00	2.353,52	0	0	0
23/06/2021	0.001			1	35.507.400,00	100.00	NOR	0,00	0,00	8.961,80	0,00	0,00	2.353,52	0	0	0
21/06/2021	0.001			1	35.219.100,00	100.00	NOR	0,00	0,00	8.961,80	0,00	0,00	2.353,52	0	0	0
14/06/2021	0.001			1	35.219.100,00	100.00	NOR	0,00	0,00	8.961,80	0,00	2.001,00	2.353,52	0	0	0
10/06/2021	0.001			1	35.219.100,00	100.00	NOR	0,00	0,00	8.961,80	0,00	0,00	2.353,52	0	0	0
01/06/2021	0.001			1	35.219.100,00	100.00	NOR	0,00	0,00	8.961,80	0,00	0,00	2.478,64	0	0	0
25/05/2021	0.003			1	35.219.100,00	100.00	NOR	0,00	0,00	8.889,04	0,00	22.125,00	2.478,64	0	0	0
24/05/2021	0.001			1	35.219.100,00	100.00	NOR	0,00	0,00	8.889,04	0,00	0,00	2.478,64	0	0	0
12/05/2021	0.001			1	34.940.100,00	100.00	NOR	0,00	0,00	8.889,04	0,00	0,00	2.478,64	0	0	0
03/05/2021	0.001			1	34.940.100,00	100.00	NOR	0,00	0,00	8.889,04	0,00	0,00	2.600,15	0	0	0
26/04/2021	0.001			1	34.940.100,00	100.00	NOR	0,00	0,00	8.727,08	0,00	0,00	2.600,15	0	0	0
23/04/2021	0.001			1	34.940.100,00	100.00	NOR	0,00	0,00	8.727,08	0,00	0,00	7.640,15	0	0	0
19/04/2021	0.001			1	33.935.700,00	100.00	NOR	0,00	0,00	8.727,08	0,00	0,00	7.640,15	0	0	0
14/04/2021	0.001			1	33.935.700,00	100.00	NOR	0,00	0,00	8.727,08	0,00	0,00	2.600,15	0	0	0
05/04/2021	0.001			1	33.935.700,00	100.00	NOR	0,00	0,00	8.727,08	0,00	0,00	2.843,17	0	0	0
25/03/2021	0.001			1	33.935.700,00	100.00	NOR	0,00	0,00	8.576,85	0,00	0,00	2.843,17	0	0	0
23/03/2021	0.001			1	33.842.700,00	100.00	NOR	0,00	0,00	8.576,85	0,00	0,00	2.843,17	0	0	0
19/03/2021	0.003			1	33.842.700,00	100.00	NOR	0,00	0,00	8.576,85	0,00	14.621,00	2.843,17	0	0	0
17/03/2021	0.002			1	33.842.700,00	100.00	NOR	0,00	0,00	0,00	0,00	14.621,00	2.843,17	0	0	0
16/03/2021	0.002			1	33.842.700,00	100.00	NOR	0,00	0,00	0,00	0,00	14.621,00	2.843,17	0	0	0
08/03/2021	0.003			1	33.842.700,00	100.00	NOR	0,00	0,00	0,00	0,00	29.249,00	2.843,17	0	0	0

28/02/202	●	0.004	☰	1	33.842.700,00	100.00	NOR	0,00	0,00	0,00	0,00	35.206,00	2.843,17	0	0	0
26/02/202	●	0.030	☰	1	33.842.700,00	100.00	NOR	0,00	0,00	0,00	0,00	211.041,00	51.926,17	0	0	0
22/02/202	●	0.030	☰	1	33.675.300,00	100.00	NOR	0,00	0,00	0,00	0,00	211.041,00	51.926,17	0	0	0
15/02/202	●	0.023	▼	1	33.675.300,00	100.00	NOR	0,00	0,00	0,00	0,00	88.751,00	108.910,17	0	0	0
10/02/202	●	0.000	☰	1	33.675.300,00	100.00	NOR	0,00	0,00	0,00	0,00	0,00	2.843,17	0	0	0
05/02/202	●	0.000	▲	1	33.675.300,00	100.00	NOR	0,00	0,00	0,00	0,00	0,00	2.964,68	0	0	0
23/01/202	●	0.004	☰	1	33.675.300,00	100.00	NOR	0,00	0,00	31.846,67	0,00	0,00	2.964,68	0	0	0
14/01/202	●	0.004	☰	2	33.545.122,97	100.00	NOR	0,00	0,00	31.846,67	0,00	0,00	2.964,68	0	0	0
13/01/202	●	0.004	☰	2	33.545.122,97	100.00	NOR	0,00	0,00	31.846,67	0,00	0,00	2.964,68	0	0	0
22/12/202	●	0.004	☰	2	33.545.122,97	100.00	NOR	0,00	0,00	31.846,67	0,00	0,00	3.086,19	0	0	0
11/12/202	●	0.004	☰	1	33.600.900,00	100.00	NOR	0,00	0,00	31.846,67	0,00	0,00	3.086,19	0	0	0
25/11/202	●	0.004	☰	1	33.600.900,00	100.00	NOR	0,00	0,00	31.846,67	0,00	0,00	3.207,70	0	0	0
11/11/202	●	0.004	☰	1	33.452.100,00	100.00	NOR	0,00	0,00	31.846,67	0,00	0,00	3.207,70	0	0	0
03/11/202	●	0.004	☰	1	33.452.100,00	100.00	NOR	0,00	0,00	31.846,67	0,00	0,00	3.329,21	0	0	0
02/11/202	●	0.016	☰	1	33.452.100,00	100.00	NOR	0,00	0,00	135.692,91	0,00	0,00	3.329,21	0	0	0
24/10/202	●	0.016	☰	1	33.452.100,00	100.00	NOR	0,00	0,00	135.354,10	0,00	0,00	3.329,21	0	0	0
15/10/202	●	0.016	☰	1	32.959.200,00	100.00	NOR	0,00	0,00	135.354,10	0,00	0,00	3.329,21	0	0	0
06/10/202	●	0.016	☰	1	32.959.200,00	100.00	NOR	0,00	0,00	135.354,10	0,00	0,00	3.450,72	0	0	0
28/09/202	●	0.007	☰	1	32.959.200,00	100.00	NOR	0,00	0,00	59.187,27	0,00	0,00	3.450,72	0	0	0
12/09/202	●	0.007	☰	1	32.791.800,00	100.00	NOR	0,00	0,00	59.187,27	0,00	0,00	3.450,72	0	0	0
24/08/202	●	0.007	☰	1	32.791.800,00	100.00	NOR	0,00	0,00	59.187,27	0,00	0,00	3.572,23	0	0	0
21/08/202	●	0.007	☰	1	32.903.400,00	100.00	NOR	0,00	0,00	59.187,27	0,00	0,00	3.572,23	0	0	0
06/08/202	●	0.007	☰	1	32.903.400,00	100.00	NOR	0,00	0,00	59.187,27	0,00	0,00	3.693,74	0	0	0
31/07/202	●	0.007	▼	1	32.903.400,00	100.00	NOR	0,00	0,00	59.187,27	0,00	0,00	3.693,74	0	0	0
24/07/202	●	0.000	☰	1	32.903.400,00	100.00	NOR	0,00	0,00	0,00	0,00	0,00	3.693,74	0	0	0
11/07/202	●	0.000	☰	2	37.130.526,50	100.00	NOR	0,00	0,00	0,00	0,00	0,00	3.693,74	0	0	0
23/06/202	●	0.000	☰	2	37.130.526,50	100.00	NOR	0,00	0,00	0,00	0,00	0,00	3.815,25	0	0	0
10/06/202	●	0.000	☰	2	36.211.506,81	100.00	NOR	0,00	0,00	0,00	0,00	0,00	3.815,25	0	0	0
25/05/202	●	0.000	☰	2	36.211.506,81	100.00	NOR	0,00	0,00	0,00	0,00	0,00	3.936,76	0	0	0
13/05/202	●	0.000	☰	2	36.212.419,17	100.00	NOR	0,00	0,00	0,00	0,00	0,00	3.936,76	0	0	0
27/04/202	●	0.000	☰	2	36.212.419,17	100.00	NOR	0,00	0,00	0,00	0,00	0,00	4.058,27	0	0	0
20/03/202	●	0.000	☰	2	35.510.214,64	100.00	NOR	0,00	0,00	0,00	0,00	0,00	4.058,27	0	0	0
24/02/202	●	0.000	☰	2	34.279.322,02	100.00	NOR	0,00	0,00	0,00	0,00	0,00	4.058,27	0	0	0
27/01/202	●	0.000	▲	2	32.430.454,90	100.00	NOR	0,00	0,00	0,00	0,00	0,00	4.058,27	0	0	0
22/01/202	●	0.001	☰	2	32.430.454,90	100.00	NOR	0,00	0,00	0,00	0,00	3.430,00	6.810,27	0	0	0
21/01/202	●	0.001	☰	2	33.637.202,89	100.00	NOR	0,00	0,00	0,00	0,00	3.430,00	6.810,27	0	0	0
17/01/202	●	0.001	▼	2	33.637.202,89	100.00	NOR	0,00	0,00	0,00	0,00	3.422,00	6.804,27	0	0	0
21/12/201	●	0.000	☰	2	33.637.202,89	100.00	NOR	0,00	0,00	0,00	0,00	0,00	4.058,27	0	0	0
23/11/201	●	0.000	☰	2	34.142.476,44	100.00	NOR	0,00	0,00	0,00	0,00	0,00	4.058,27	0	0	0
21/11/201	●	0.000	☰	2	36.385.894,68	100.00	NOR	0,00	0,00	0,00	0,00	0,00	4.058,27	0	0	0

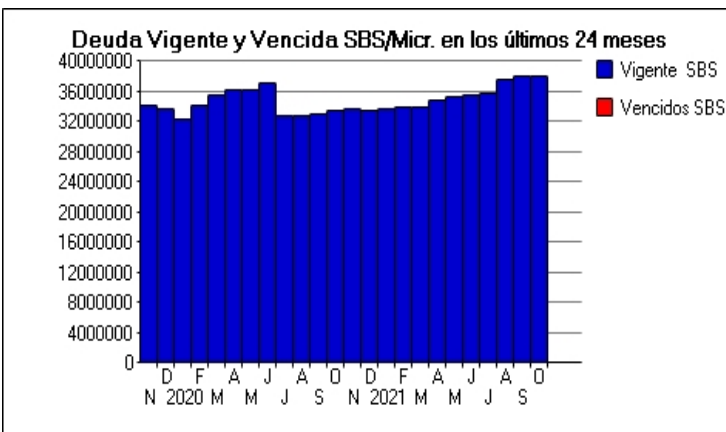
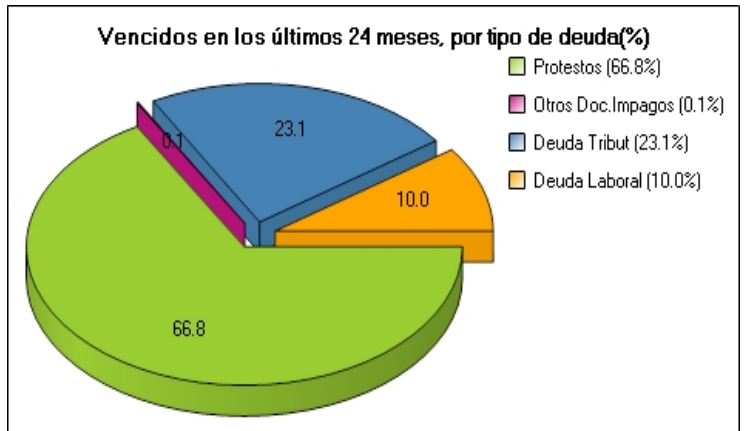
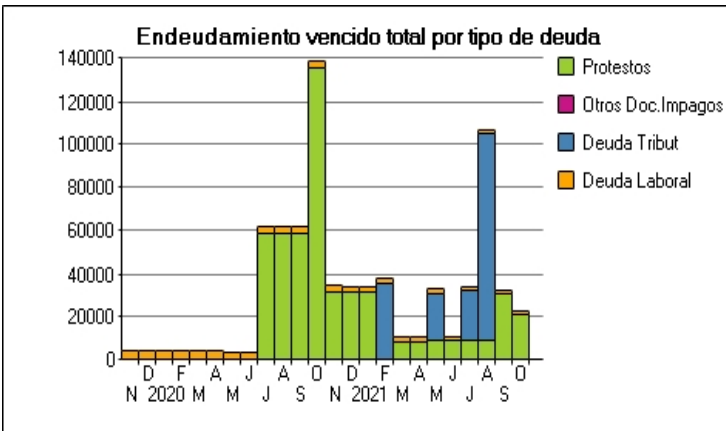


Gráficos

Montos expresados en unidades de soles\*



NOR: Normal, CPP: Con Problemas Potenciales, DEF: Deficiente, DUD: Dudoso, PER: Pérdida, SCAL: Sin Calificación



## Reporte de Vencidos

Montos expresados en unidades de soles\*

Fuente - Acreedor	JUL 2021			AGO 2021			SET 2021			OCT 2021		
	# Docs.	Monto *	Dias V.	# Docs.	Monto *	Dias V.	# Docs.	Monto *	Dias V.	# Docs.	Monto *	Dias V.
Protestos Sin Regularizar												
SOCIEDAD ANONIMA PAPELSA		0,00			0,00		2	20.844,28	65	2	20.844,28	65
PAPELERA DEL SUR S A		0,00			0,00			0,00			0,00	
REGLER S.A.C.		0,00			0,00			0,00			0,00	
ENVOLTURAS FLEXIBLES HUACHIPA S.A.C.	1	9.055,69	165	1	9.482,89	196	1	9.586,17	22		0,00	0
Total	1	9.055,69	165	1	9.482,89	196	3	30.430,45	65	2	20.844,28	65
Documentos Impagos												
SERVICIO DE ADMINISTRACION TRIBUTARIA - DEUDA	1	471,20	122	1	519,20	153		0,00	0		0,00	
Total	1	471,20	122	1	519,20	153	0			0		
Deuda Tributaria												
SUPERINTENDENCIA NACIONAL DE ADMINISTRACION	1	23.667,00	61	1	96.561,00	62		0,00	0		0,00	
Total	1	23.667,00	61	1	96.561,00	62	0			0		
Deuda Laboral												
PROFUTURO AFP	18	2.232,01	182	17	2.110,50	182	16	1.988,99	182	16	1.988,99	182
SEGURO SOCIAL DE SALUD ESSALUD		0,00			0,00			0,00			0,00	
Total	18	2.232,01	182	17	2.110,50	182	16	1.988,99	182	16	1.988,99	182

Montos expresados en unidades de soles\*

Fuente - Acreedor	MAR 2021			ABR 2021			MAY 2021			JUN 2021		
	# Docs.	Monto *	Dias V.	# Docs.	Monto *	Dias V.	# Docs.	Monto *	Dias V.	# Docs.	Monto *	Dias V.
Protestos Sin Regularizar												
SOCIEDAD ANONIMA PAPELSA		0,00			0,00			0,00			0,00	
PAPELERA DEL SUR S A		0,00			0,00			0,00			0,00	
REGLER S.A.C.		0,00			0,00			0,00			0,00	
ENVOLTURAS FLEXIBLES HUACHIPA S.A.C.	1	8.576,85	43	1	8.727,08	73	1	8.889,04	10	1	8.961,80	13
Total	1	8.576,85	43	1	8.727,08	73	1	8.889,04	10	1	8.961,80	13
Documentos Impagos												
SERVICIO DE ADMINISTRACION TRIBUTARIA - DEUDA		0,00			0,00			0,00			0,00	
Total	0			0			0			0		
Deuda Tributaria												
SUPERINTENDENCIA NACIONAL DE ADMINISTRACION		0,00	0		0,00		1	22.125,00	61		0,00	0
Total	0			0			1	22.125,00	61	0		
Deuda Laboral												
PROFUTURO AFP	23	2.843,17	185	21	2.600,15	182	20	2.478,64	182	19	2.353,52	182
SEGURO SOCIAL DE SALUD ESSALUD		0,00			0,00	0		0,00			0,00	
Total	23	2.843,17	185	21	2.600,15	182	20	2.478,64	182	19	2.353,52	182

Montos expresados en unidades de soles\*

Fuente - Acreedor	NOV 2020			DIC 2020			ENE 2021			FEB 2021		
	# Docs.	Monto *	Dias V.	# Docs.	Monto *	Dias V.	# Docs.	Monto *	Dias V.	# Docs.	Monto *	Dias V.
Protestos Sin Regularizar												
SOCIEDAD ANONIMA PAPELSA	2	31.846,67	185	2	31.846,67	216	2	31.846,67	24		0,00	0
PAPELERA DEL SUR S A		0,00	0		0,00			0,00			0,00	
REGLER S.A.C.		0,00	0		0,00			0,00			0,00	
ENVOLTURAS FLEXIBLES HUACHIPA S.A.C.		0,00			0,00			0,00			0,00	
Total	2	31.846,67	185	2	31.846,67	216	2	31.846,67	24	0		
Documentos Impagos												
SERVICIO DE ADMINISTRACION TRIBUTARIA - DEUDA		0,00			0,00			0,00			0,00	
Total	0			0			0			0		
Deuda Tributaria												
SUPERINTENDENCIA NACIONAL DE ADMINISTRACION		0,00			0,00			0,00		4	35.206,00	24
Total	0			0			0			4	35.206,00	24
Deuda Laboral												
PROFUTURO AFP	26	3.207,70	182	26	3.207,70	185	24	2.964,68	182	23	2.843,17	182
SEGURO SOCIAL DE SALUD ESSALUD		0,00			0,00			0,00			0,00	0
Total	26	3.207,70	182	26	3.207,70	185	24	2.964,68	182	23	2.843,17	182

## Reporte SBS/Microfinanzas

Montos expresados en unidades de soles\*

Última fecha reportada por la SBS : 31/08/2021

ÚLTIMOS 6 MESES		MAY 2021 (SBS: ABR 2021)	JUN 2021 (SBS: MAY 2021)	JUL 2021 (SBS: JUN 2021)	AGO 2021 (SBS: JUL 2021)	SET 2021 (SBS: AGO 2021)	OCT 2021 (SBS: AGO 2021)
% Porcentaje de Calificación	NOR (Normal)	100.00	100.00	100.00	100.00	100.00	100.00
	CPP (Con Problemas Pote.)	0.00	0.00	0.00	0.00	0.00	0.00
	DEF (Deficiente)	0.00	0.00	0.00	0.00	0.00	0.00
	DUD (Dudoso)	0.00	0.00	0.00	0.00	0.00	0.00
	PER (Pérdida)	0.00	0.00	0.00	0.00	0.00	0.00

Institución	MAY 2021 (SBS: ABR 2021)		JUN 2021 (SBS: MAY 2021)		JUL 2021 (SBS: JUN 2021)		AGO 2021 (SBS: JUL 2021)		SET 2021 (SBS: AGO 2021)		OCT 2021 (SBS: AGO 2021)	
	Monto *	Dias V.	Monto *	Dias V.	Monto *	Dias V.	Monto *	Dias V.	Monto *	Dias V.	Monto *	Dias V.
INTERBANK	35.219.100,00		35.507.400,00	12	35.879.400,00	12	37.572.000,00		37.981.200,00	14	37.981.200,00	14
BCP									45,29		45,29	
TOTAL	35.219.100,00		35.507.400,00	12	35.879.400,00	12	37.572.000,00		37.981.245,29	14	37.981.245,29	14

Última fecha reportada por la SBS : 31/08/2021

Operación	MAY 2021 (SBS: ABR 2021)		JUN 2021 (SBS: MAY 2021)		JUL 2021 (SBS: JUN 2021)		AGO 2021 (SBS: JUL 2021)		SET 2021 (SBS: AGO 2021)		OCT 2021 (SBS: AGO 2021)	
	Monto *	Dias V.	Monto *	Dias V.	Monto *	Dias V.	Monto *	Dias V.	Monto *	Dias V.	Monto *	Dias V.
RESUMEN												
- Total Deuda	35.219.100,00		35.507.400,00	12	35.879.400,00	12	37.572.000,00		37.981.245,29	14	37.981.245,29	14
- Garantías	29.538.600,00		29.780.400,00		30.092.400,00							
CREDITOS DIRECTOS												
- CRÉDITOS VIGENTES	35.219.100,00		35.507.400,00	12	35.879.400,00	12	37.572.000,00		37.981.245,29	14	37.981.245,29	14
-- MedE: SobregirosCC									45,29		45,29	
-- MedE: Préstamos	35.219.100,00		35.507.400,00	12	35.879.400,00	12	37.572.000,00		37.981.200,00	14	37.981.200,00	14
--- NoRevolventes	35.219.100,00		35.507.400,00	12	35.879.400,00	12	37.572.000,00		37.981.200,00	14	37.981.200,00	14
GARANTIAS												
- GARANTIAS RECIBIDAS	29.538.600,00		29.780.400,00		30.092.400,00							
-- FideicomisoGarantía	29.538.600,00		29.780.400,00		30.092.400,00							

Montos expresados en unidades de soles\*

Última fecha reportada por la SBS : 31/08/2021

6 MESES ANTERIORES		NOV 2020 (SBS: OCT 2020)	DIC 2020 (SBS: NOV 2020)	ENE 2021 (SBS: DIC 2020)	FEB 2021 (SBS: ENE 2021)	MAR 2021 (SBS: FEB 2021)	ABR 2021 (SBS: MAR 2021)
% Porcentaje de Calificación	NOR (Normal)	100.00	100.00	100.00	100.00	100.00	100.00
	CPP (Con Problemas Pote.)	0.00	0.00	0.00	0.00	0.00	0.00
	DEF (Deficiente)	0.00	0.00	0.00	0.00	0.00	0.00
	DUD (Dudoso)	0.00	0.00	0.00	0.00	0.00	0.00
	PER (Pérdida)	0.00	0.00	0.00	0.00	0.00	0.00

Institución	NOV 2020 (SBS: OCT 2020)		DIC 2020 (SBS: NOV 2020)		ENE 2021 (SBS: DIC 2020)		FEB 2021 (SBS: ENE 2021)		MAR 2021 (SBS: FEB 2021)		ABR 2021 (SBS: MAR 2021)	
	Monto *	Dias V.	Monto *	Dias V.	Monto *	Dias V.	Monto *	Dias V.	Monto *	Dias V.	Monto *	Dias V.
INTERBANK	33.600.900,00	10	33.545.100,00		33.675.300,00		33.842.700,00	12	33.935.700,00		34.940.100,00	11
BCP												
TOTAL	33.600.900,00	10	33.545.122,97		33.675.300,00		33.842.700,00	12	33.935.700,00		34.940.100,00	11

Última fecha reportada por la SBS : 31/08/2021

Operación	NOV 2020 (SBS: OCT 2020)		DIC 2020 (SBS: NOV 2020)		ENE 2021 (SBS: DIC 2020)		FEB 2021 (SBS: ENE 2021)		MAR 2021 (SBS: FEB 2021)		ABR 2021 (SBS: MAR 2021)	
	Monto *	Dias V.	Monto *	Dias V.	Monto *	Dias V.	Monto *	Dias V.	Monto *	Dias V.	Monto *	Dias V.
RESUMEN												
- Total Deuda	33.600.900,00	10	33.545.122,97		33.675.300,00		33.842.700,00	12	33.935.700,00		34.940.100,00	11
- Garantías	28.181.400,00		28.134.600,00		28.243.800,00		28.384.200,00		28.462.200,00		29.304.600,00	
CREDITOS DIRECTOS												
- CRÉDITOS VIGENTES	33.600.900,00	10	33.545.122,97		33.675.300,00		33.842.700,00	12	33.935.700,00		34.940.100,00	11
-- MedE: SobregirosCC												
-- MedE: Préstamos	33.600.900,00	10	33.545.100,00		33.675.300,00		33.842.700,00	12	33.935.700,00		34.940.100,00	11

--- NoRevolventes						33.842.700,00	12	33.935.700,00	34.940.100,00	11
--- Otros	33.600.900,00	10	33.545.100,00		33.675.300,00					
<b>GARANTIAS</b>										
- GARANTIAS RECIBIDAS	28.181.400,00		28.134.600,00		28.243.800,00			28.384.200,00	28.462.200,00	29.304.600,00
-- FideicomisoGarantía	28.181.400,00		28.134.600,00		28.243.800,00			28.384.200,00	28.462.200,00	29.304.600,00

## Reporte SBS/Microfinanzas por entidades

Reportado por : INTERBANK

Última fecha reportada por la SBS : 31/08/2021

Operación	MAY 2021 (SBS: ABR2021)		JUN 2021 (SBS: MAY2021)		JUL 2021 (SBS: JUN2021)		AGO 2021 (SBS: JUL2021)		SET 2021 (SBS: AGO2021)		OCT 2021 (SBS: AGO2021)	
	Monto *	Dias V.	Monto *	Dias V.	Monto *	Dias V.	Monto *	Dias V.	Monto *	Dias V.	Monto *	Dias V.
Calificación (2)	NOR		NOR		NOR		NOR		NOR		NOR	
<b>RESUMEN</b>												
- Total Deuda	35.219.100,00		35.507.400,00	12	35.879.400,00	12	37.572.000,00		37.981.200,00	14	37.981.200,00	14
- Garantías	29.538.600,00		29.780.400,00		30.092.400,00							
<b>CREDITOS DIRECTOS</b>												
- CRÉDITOS VIGENTES	35.219.100,00		35.507.400,00	12	35.879.400,00	12	37.572.000,00		37.981.200,00	14	37.981.200,00	14
-- MedE:Préstamos	35.219.100,00		35.507.400,00	12	35.879.400,00	12	37.572.000,00		37.981.200,00	14	37.981.200,00	14
--- NoRevolventes	35.219.100,00		35.507.400,00	12	35.879.400,00	12	37.572.000,00		37.981.200,00	14	37.981.200,00	14
<b>GARANTIAS</b>												
- GARANTIAS RECIBIDAS	29.538.600,00		29.780.400,00		30.092.400,00							
-- FideicomisoGarantía	29.538.600,00		29.780.400,00		30.092.400,00							

Última fecha reportada por la SBS : 31/08/2021

Operación	NOV 2020 (SBS: OCT2020)		DIC 2020 (SBS: NOV2020)		ENE 2021 (SBS: DIC2020)		FEB 2021 (SBS: ENE2021)		MAR 2021 (SBS: FEB2021)		ABR 2021 (SBS: MAR2021)	
	Monto *	Dias V.	Monto *	Dias V.	Monto *	Dias V.	Monto *	Dias V.	Monto *	Dias V.	Monto *	Dias V.
Calificación (2)	NOR		NOR		NOR		NOR		NOR		NOR	
<b>RESUMEN</b>												
- Total Deuda	33.600.900,00	10	33.545.100,00		33.675.300,00		33.842.700,00	12	33.935.700,00		34.940.100,00	11
- Garantías	28.181.400,00		28.134.600,00		28.243.800,00		28.384.200,00		28.462.200,00		29.304.600,00	
<b>CREDITOS DIRECTOS</b>												
- CRÉDITOS VIGENTES	33.600.900,00	10	33.545.100,00		33.675.300,00		33.842.700,00	12	33.935.700,00		34.940.100,00	11
-- MedE:Préstamos	33.600.900,00	10	33.545.100,00		33.675.300,00		33.842.700,00	12	33.935.700,00		34.940.100,00	11
--- NoRevolventes							33.842.700,00	12	33.935.700,00		34.940.100,00	11
--- Otros	33.600.900,00	10	33.545.100,00		33.675.300,00							
<b>GARANTIAS</b>												
- GARANTIAS RECIBIDAS	28.181.400,00		28.134.600,00		28.243.800,00		28.384.200,00		28.462.200,00		29.304.600,00	
-- FideicomisoGarantía	28.181.400,00		28.134.600,00		28.243.800,00		28.384.200,00		28.462.200,00		29.304.600,00	

Reportado por : BCP

Última fecha reportada por la SBS : 31/08/2021

Operación	MAY 2021 (SBS: ABR2021)		JUN 2021 (SBS: MAY2021)		JUL 2021 (SBS: JUN2021)		AGO 2021 (SBS: JUL2021)		SET 2021 (SBS: AGO2021)		OCT 2021 (SBS: AGO2021)	
	Monto *	Dias V.	Monto *	Dias V.	Monto *	Dias V.	Monto *	Dias V.	Monto *	Dias V.	Monto *	Dias V.
Calificación (2)									NOR		NOR	
<b>RESUMEN</b>												
- Total Deuda									45,29		45,29	
<b>CREDITOS DIRECTOS</b>												
- CRÉDITOS VIGENTES									45,29		45,29	
-- MedE:SobregirosCC									45,29		45,29	

Última fecha reportada por la SBS : 31/08/2021

Operación	NOV 2020 (SBS: OCT2020)		DIC 2020 (SBS: NOV2020)		ENE 2021 (SBS: DIC2020)		FEB 2021 (SBS: ENE2021)		MAR 2021 (SBS: FEB2021)		ABR 2021 (SBS: MAR2021)	
	Monto *	Dias V.	Monto *	Dias V.	Monto *	Dias V.	Monto *	Dias V.	Monto *	Dias V.	Monto *	Dias V.
Calificación (2)			NOR									
<b>RESUMEN</b>												

- Total Deuda			22,97							
CREDITOS DIRECTOS										
- CRÉDITOS VIGENTES			22,97							
-- MedE: SobregirosCC			22,97							

### Rectificaciones SBS

Entidad	Periodo SBS	Cuenta	Concepto Rectificación	Dice	Debe Decir
---------	-------------	--------	------------------------	------	------------

### Aval/Codeudor

Montos expresados en unidades de soles\*

Es Avalista de:

Información reportada por la SBS al 31/08/2021

Tipo Doc	Nro Documento	Nombre/Razón Social	Act	Pre	12m
----------	---------------	---------------------	-----	-----	-----

Montos expresados en unidades de soles\*

Quiénes lo Avalan:

Información reportada por la SBS al 31/08/2021

Tipo Doc	Nro Documento	Nombre/Razón Social	Act	Pre	12m
----------	---------------	---------------------	-----	-----	-----

Montos expresados en unidades de soles\*

Es Avalista de:

Información Reportada por Entidades de Microfinanzas / Otros Créditos

Tipo Doc	Nro Documento	Nombre/Razón Social	Act	Pre	12m
----------	---------------	---------------------	-----	-----	-----

Montos expresados en unidades de soles\*

Quiénes lo Avalan:

Información Reportada por Entidades de Microfinanzas / Otros Créditos

Tipo Doc	Nro Documento	Nombre/Razón Social	Act	Pre	12m
----------	---------------	---------------------	-----	-----	-----

### Documentos Protestados como Deudor/Aceptante

Montos expresados en unidades\*

Reportado por la Cámara de Comercio de Lima (CCL)

#### Documentos Protestados sin Regularizar

	# Doc	Monto (S/) *	Max Días Venc.
Total:	2	20.844,28	655

Tipo de Cambio 4.134

Nro. Secuencia	Tip. ** Reg.	Acreedor/Girador	Tipo Doc.	Moneda	Monto *	Monto * (S/)	Boletín	F. Protesto	F. Venc	Días Venc.
250000101045	PR	SOCIEDAD ANONIMA PAPELSA	FAN	S/.	16.115,41	16.115,41	01/2020	08/01/2020	27/12/2019	644
250000101034	PR	SOCIEDAD ANONIMA PAPELSA	FAN	S/.	4.728,87	4.728,87	01/2020	27/12/2019	16/12/2019	655

\*\*PR: Protestos, CJ: Cobranza Judicial, MO: Moras, PP: Procesos Penales

Montos expresados en unidades\*

Reportado por la Cámara de Comercio de Lima (CCL)

#### Documentos Protestados Regularizados

	# Doc	Monto (S/) *
Total:	8	157.352,91

Nro. Secuencia	Tip. ** Reg.	Acreedor/Girador	Tipo Doc.	Moneda	Monto *	Monto * (S/)	Boletín	F. Protesto	F. Venc.	F. Reg
----------------	--------------	------------------	-----------	--------	---------	--------------	---------	-------------	----------	--------

250000102852	PR	ENVOLTURAS FLEXIBLES HUACHIPA S.A.C.	LET	US\$	2.347,25	9.703,53	02/2021	24/02/2021	16/02/2021	20/09/2021
6402629	PR	REGLER S.A.C.	FAN	US\$	21.175,10	86.479,11	08/2020	26/08/2020	14/08/2020	14/10/2020
6370402	PR	SOCIEDAD ANONIMA PAPELSA	FAN	S/.	16.168,36	16.168,36	06/2020	11/06/2020	01/06/2020	03/02/2021
6370401	PR	SOCIEDAD ANONIMA PAPELSA	FAN	S/.	15.678,31	15.678,31	06/2020	10/06/2020	29/05/2020	03/02/2021
6370399	PR	PAPELERA DEL SUR S A	FAN	S/.	14.750,00	14.750,00	06/2020	17/06/2020	06/06/2020	14/10/2020
6370062	PR	PAPELERA DEL SUR S A	FAN	S/.	6.295,30	6.295,30	06/2020	18/06/2020	08/06/2020	14/10/2020
6370400	PR	PAPELERA DEL SUR S A	FAN	S/.	6.295,30	6.295,30	06/2020	18/06/2020	08/06/2020	14/10/2020
6200252	PR	GRUPO BONNETT ORIENTE S.A.C.	CHQ	S/.	1.983,00	1.983,00	12/2018	06/12/2018	/ /	19/11/2019

\*\*PR: Protestos, CJ: Cobranza Judicial, MO: Moras, PP: Procesos Penales

## Documentos Protestados como Acreedor/Girador

Montos expresados en unidades\*

Reportado por la Cámara de Comercio de Lima (CCL)

### Documentos Protestados sin Regularizar

	# Doc	Monto (S/) *	Max Días Venc.
Total:	0	0,00	

Tipo de Cambio 4.134

Nro. Secuencia	Tip. Reg.	Deudor/Aceptante	Tipo Doc.	Moneda	Monto *	Monto * (S/)	Boletín	F. Protesto	F. Venc.	Días Venc.
----------------	-----------	------------------	-----------	--------	---------	--------------	---------	-------------	----------	------------

\*\*PR: Protestos, CJ: Cobranza Judicial, MO: Moras, PP: Procesos Penales

Montos expresados en unidades\*

Reportado por la Cámara de Comercio de Lima (CCL)

### Documentos Protestados Regularizados

	# Doc	Monto (S/) *
Total:	2	66.899,46

Nro. Secuencia	Tip. Reg.	Deudor/Aceptante	Tipo Doc.	Moneda	Monto *	Monto * (S/)	Boletín	F. Protesto	F. Venc.	F. Reg
6292349	PR	SUPERALIMENTOS DEL PERU SOCIEDAD ANONIMA CERRADA	LET	US\$	11.141,64	45.502,46	08/2019	19/08/2019	/ /	17/10/2020
6181356	PR	ENVASES GEMELOS PERU S.A.C.	CHQ	S/.	21.397,00	21.397,00	10/2018	04/10/2018	/ /	08/11/2019

\*\*PR: Protestos, CJ: Cobranza Judicial, MO: Moras, PP: Procesos Penales

## Detalle de Vencidos

### Deuda Laboral

Montos expresados en unidades de soles\*

	# Doc	Monto (S/) *	Max Días Venc.
Total:	16	1.988,99	1,827

Se muestran los 10 primeros documentos ordenados por Periodo de Devengue, del más reciente al más antiguo

Nombre del Acreedor de la Obligación	Periodo	Deuda AFP *	Deuda Fondo *	Tipo de Deuda	Situación de Cobranza
PROFUTURO AFP	01/2018	39,15	161,11	Cierta-No Declarada	Judicial
PROFUTURO AFP	12/2017	23,09	95,00	Cierta-No Declarada	Judicial
PROFUTURO AFP	11/2017	23,09	95,00	Cierta-No Declarada	Judicial
PROFUTURO AFP	10/2017	23,09	95,00	Cierta-No Declarada	Judicial
PROFUTURO AFP	09/2017	23,09	95,00	Cierta-No Declarada	Judicial
PROFUTURO AFP	08/2017	23,09	95,00	Cierta-No Declarada	Judicial
PROFUTURO AFP	06/2017	23,09	95,00	Cierta-No Declarada	Judicial
PROFUTURO AFP	05/2017	23,09	95,00	Cierta-No Declarada	Judicial
PROFUTURO AFP	04/2017	23,09	95,00	Cierta-No Declarada	Judicial
PROFUTURO AFP	03/2017	23,09	95,00	Cierta-No Declarada	Judicial

## Comercio Exterior

Montos expresados en unidades de dólares

Muestra información reportada por la SUNAT desde el 07/02/2011

## Resumen por Ejercicio

Ejercicio	Actividad	Número de Operaciones	Importe USD *	N° Países	3 países con mayor número de operaciones
2020	IMPORTACIÓN	3	68.266,52	3	CHINA, MALAYSIA, UNITED STATES
2019	IMPORTACIÓN	7	438.737,70	5	CHINA, MALAYSIA, CANADA
2018	IMPORTACIÓN	5	122.433,70	4	CHINA, DENMARK, MALAYSIA
2017	IMPORTACIÓN	2	154.450,74	2	CANADA, UNITED STATES

## Resumen por Meses

Actividad	Ejercicio	Mes	Número de Operaciones	Importe USD *	N° Países	3 países con mayor número de operaciones
IMPORTACIÓN	2020	AGOSTO	1	12.738,00	1	UNITED STATES
		ENERO	2	55.528,52	2	CHINA, MALAYSIA
	2019	DICIEMBRE	1	168.333,36	1	NETHERLANDS
		NOVIEMBRE	1	14.560,42	1	DENMARK
		SETIEMBRE	1	3.852,00	1	MALAYSIA
		AGOSTO	2	26.498,71	2	CANADA, MALAYSIA
		MAYO	1	208.040,00	1	CHINA
	2018	ENERO	1	17.453,22	1	CHINA
		DICIEMBRE	1	8.386,24	2	CHINA, DENMARK
		SETIEMBRE	1	3.221,85	2	CHINA, DENMARK
		AGOSTO	1	33.544,61	1	NETHERLANDS
		JULIO	1	17.521,00	1	CHINA
	2017	ABRIL	1	59.760,00	1	MALAYSIA
		OCTUBRE	1	6.885,00	1	UNITED STATES
		AGOSTO	1	147.565,74	1	CANADA

## PUBLICACIÓN DIARIO "EL PERUANO"

## Reporte Otros Créditos

Institución	MAY 2021		JUN 2021		JUL 2021		AGO 2021		SET 2021		OCT 2021	
	Monto *	Dias V.	Monto *	Dias V.	Monto *	Dias V.	Monto *	Dias V.	Monto *	Dias V.	Monto *	Dias V.

Institución	NOV 2020		DIC 2020		ENE 2021		FEB 2021		MAR 2021		ABR 2021	
	Monto *	Dias V.	Monto *	Dias V.	Monto *	Dias V.	Monto *	Dias V.	Monto *	Dias V.	Monto *	Dias V.

## Reporte Otros Créditos por entidades

Sin Información