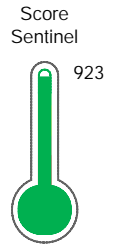


El reporte contiene solo los títulos seleccionados

- Información General
- Consulta Rápida
- Principales Acreedores
- Detalle Variación
- Posición Histórica
- Gráficos
- Rep. Vencidos
- Rep. SBS/Microf.
- SBS/Microf. Entidades
- Rectificaciones SBS
- Avalados/Avalistas
- Hechos de Importancia
- Documentos CCL
- Detalle de Vencidos
- Comercio Exterior
- Otros Créditos
- Otros Créd. Entidades
- Otros Rep. Negativos

RUC 20523643534 - MAKYL ENGINEERING CONSULTING SERVICES E.I.R.L

Fecha Proceso	Tipo Doc.	N. Doc.	Nota	Deuda Total *	Var.	Actual	Previo	12m
22/08/2022	RUC	20523643534	0.003	194.939,86				



Riesgo Muy Bajo

*** La persona consultada cuenta con los siguientes créditos e indicadores.**

Línea de Crédito

Sentinel Sabio

Bancarizado: SI

Recomendación de Sentinel Sabio

Evaluación Crediticia



APROBAR
Producto Générico

Detalle:

- Cumple con todas las reglas de evaluación

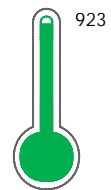
Cuota Estimada Mensual

S/ 8984,



Score Sentinel

Nivel de Riesgo



Riesgo Muy Bajo

Recomendación:

En este nivel de riesgo, 3 de 100 empresas podrían caer en incumplimiento en los próximos 12 meses

Información General

Datos Principales

09/06/2022: Última actualización de información reportada por SUNAT

Razón Social:	MAKYL ENGINEERING CONSULTING SERVICES E.I.R.L		
Nombre Comercial:	MAKYL E.C.S E.I.R.L.		
Tipo de Contribuyente:	EMPRESA INDIVIDUAL DE RESP. LTDA		
Estado de Contribuyente:	ACTIVO	Condición del Contribuyente:	HABIDO
Inicio de Actividades:	23/10/2009		
Tamaño contribuyente:	RESTO	Dependencia:	INTENDENCIA LIMA MEPECO
Actividad Económica Principal	ACTIV.DE ARQUITECTURA E INGENIERIA		
Actividad Económica Secundaria 1	-	Actividad Económica Secundaria 2	-
Fecha Inscripción RRPP:	07/10/2009	Número de Partida Registral:	-
Folio:	-	Asiento:	-

Agente de retención

Direcciones Registradas

Dirección	Fuente
JIRON ALMERIA NRO 299 URBANIZACION JAVIER PRADO SAN LUIS - LIMA - LIMA	SUNAT - DOMICILIO FISCAL
CALLE MZA. H LTE. 6 ASC. TUPAC AMARU SAN SEBASTIAN - CUSCO - CUSCO	SUNAT - SUCURSAL

Representantes Legales

Nro Documento	Nombre de Representante	Act	Pre	12m	Fecha desde que ocupa Cargo	Cargo
23984922	CHAVEZ CALLO LENIN AUGUSTO				07/10/2009	GERENTE

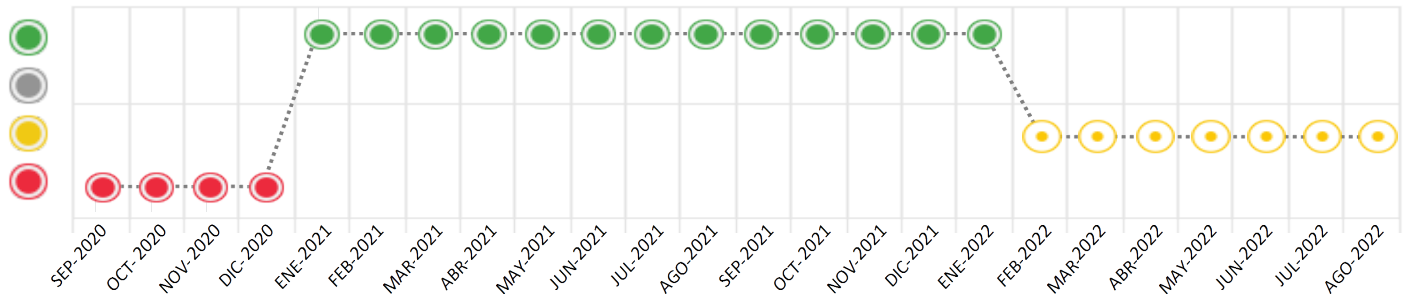
Consulta Rápida





Documento de identidad consultado

Fecha Proceso	Tipo Doc.	N. Doc.	Nombre o Raz. Social	Nota	Deuda Total *	Var.	Actual	Previo	12m
22/08/2022	RUC	20523643534	MAKYL ENGINEERING CONSULTING SERVICES E.I.R.L	0.003	194.939,86				

Montos expresados en unidades de soles*






Semáforos de los últimos 24 meses



Semáforo	Descripción
	No registra información de deudas
	Mínimo Riesgo: Sin deudas vencidas
	Mediano Riesgo: Deudas con poco atraso*
	Alto Riesgo: Deudas con atraso significativo*

*Semáforo deuda menor: Deuda vencida menor S/ 100 personas naturales o menor S/ 500 personas jurídicas

Verde: $0 \leq \text{Sem.} < 0.001$
 Amarillo: $0.001 \leq \text{Sem.} < 2$
 Rojo: $2 < \text{Sem.} < 6$

Variación	Descripción
	Variación Negativa: La nueva información reportada ha incrementado tu riesgo crediticio
	Variación Positiva: La nueva información ha mejorado tu posición de riesgo
	Variación Porcentual Positiva: El monto total reportado por la SBS/Microfinanzas o número de instituciones financieras ha aumentado
	Variación Porcentual Negativa: El monto total reportado por la SBS/Microfinanzas o número de instituciones financieras ha disminuido
	Aproximadamente igual o igual

Detalle de la deuda SBS/Microfinanzas

Entidad	Deuda Anterior			Deuda a AGO 2022				Rect. (1)	Disc.
	FEB 2022	MAY 2022	JUL 2022	Fecha Inf.	Calif. (2)	Monto *	Días Venc.		
BCP	336.449,93	265.903,16	218.486,53	31/07/2022	NOR	194.762,55			
TOTAL	336.449,93	265.903,16	218.486,53			194.762,55			

(1) Ver detalle en el cuadro de Rectificaciones SBS

(2) NOR: Normal, CPP: Con Problemas Potenciales, DEF: Deficiente, DUD: Dudoso, PER: Pérdida, SCAL: Sin Calificación

Detalle de la deuda de Otros Créditos

Entidad	Deuda Anterior			Deuda a AGO 2022				Disc.
	FEB 2022	MAY 2022	JUL 2022	Fecha Inf.	Calif. (2)	Monto	Días Venc.	
TOTAL								

(2) NOR: Normal, CPP: Con Problemas Potenciales, DEF: Deficiente, DUD: Dudoso, PER: Pérdida, SCAL: Sin Calificación

Detalle de vencidos

# Doc	Fuente - Acreedor	Monto *	Días Venc.
	Documentos Impagos	177,31	417
1	TELEFONICA MULTIMEDIA S.A.C.	177,31	417

Utilización de Líneas de Crédito

Instituciones	**	Línea Aprobada	Línea No Utilizada	Línea Utilizada	% L. Uti.
TOTAL					0%

**Tipo de Crédito

Principales Acreedores

Montos expresados en unidades de soles*

Resumen de Deudas

Descripción de la Deuda	Monto *	Días
Deuda total SBS al 31/07/2022	194.762,55	
% Calificación normal	100.00	
Peor Calificación (2)	NOR	
Otros Créditos	0,00	****
Deuda vencida		
Documentos Impagos	177,31	417
Total deuda vencida	177,31	

Detalle de deuda SBS/Microfinanzas

Institución SBS	Calif. (2)	Saldo *	% Ven.	Días Venc.	Rect.(1)
BCP	NOR	194.762,55	0.00		
Deuda Total SBS/MicroFinanzas		194.762,55	0		

Detalle de Riesgos SBS/Microfinanzas

Concepto	Saldo *
Deuda Directa	194.762,55
Deuda Indirecta	0,00
Deuda Castigada	0,00
Deuda Total SBS/MicroFinanzas	194.762,55
Línea Tarj. Cred. No utilizada	0,00
Total Riesgo SBS/MicroFinanzas	194.762,55

Detalle de deuda Otros Créditos

Empresa	Calif. (2)	Saldo *	% Ven.	Días Venc.	Disc.
Deuda Total Otros Créditos		0,00	0		

Detalle de vencidos

# Doc	Fuente - Acreedor	Monto *	Días Venc.
	Documentos Impagos	177,31	417
1	TELEFONICA MULTIMEDIA S.A.C.	177,31	417

Detalle Variación

Montos expresados en unidades de soles*

Resumen de la variación

Descripción de la deuda	19/08/2022	22/08/2022	Variación
Score	0.003	0.003	0.000
Nro. Entidades SBS/Microf.	1	1	0
Riesgo Total SBS/Microf. *	218.486,53	194.762,55	
Deuda Directa	218.486,53	194.762,55	-23.723,98
Deuda Indirecta	0,00	0,00	0,00
Deuda Castigada	0,00	0,00	0,00

Variación del Riesgo Total SBS/Microf. *	Antes	22/08/2022	Variación
Último Mes	218.486,53	194.762,55	-23.723,98
Último Trimestre	265.903,16	194.762,55	-71.140,61
Último Semestre	336.449,93	194.762,55	-141.687,38
Último Año	546.938,44	194.762,55	-352.175,89

Calificación SBS/Microf.	19/08/2022	22/08/2022	Variación
% NOR (Normal)	100.00	100.00	
% CPP (Con Problemas Potenciales)	0.00	0.00	0.00
% DEF (Deficiente)	0.00	0.00	0.00
% DUD (Dudoso)	0.00	0.00	0.00
% PER (Pérdida)	0.00	0.00	0.00

Deuda vencida *	19/08/2022	22/08/2022	Variación
-----------------	------------	------------	-----------

Total deuda vencida	0,00	0,00	0,00
Deuda por Otros Créditos *	19/08/2022	22/08/2022	Variación
Total deuda otros créditos	0,00	0,00	0,00

Detalle de la variación

Fuente - Acreedor *	19/08/2022	22/08/2022	Variación
---------------------	------------	------------	-----------

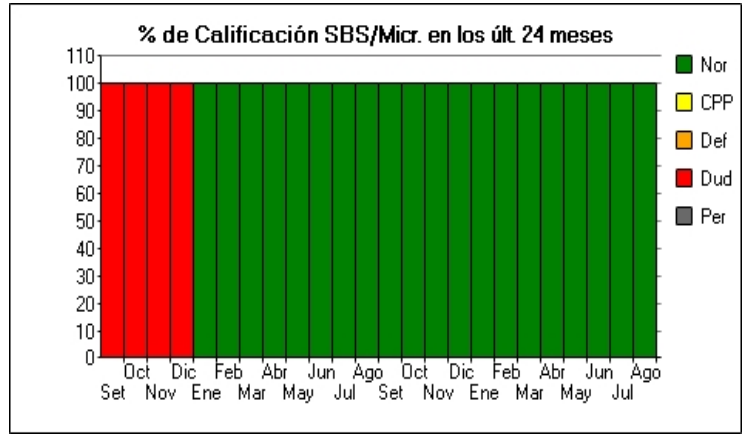
Posición Histórica

Montos expresados en unidades de soles*

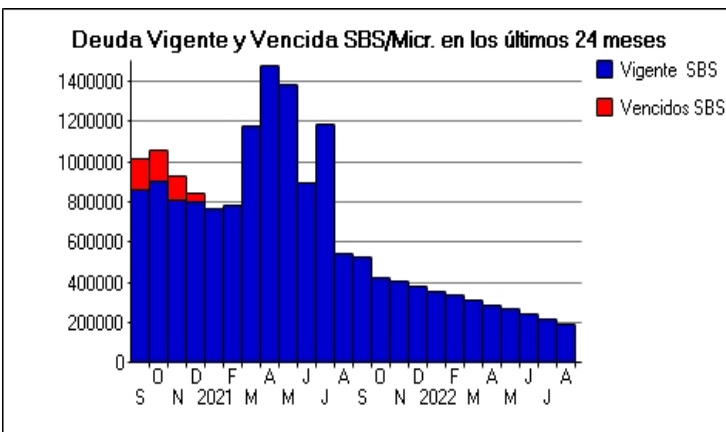
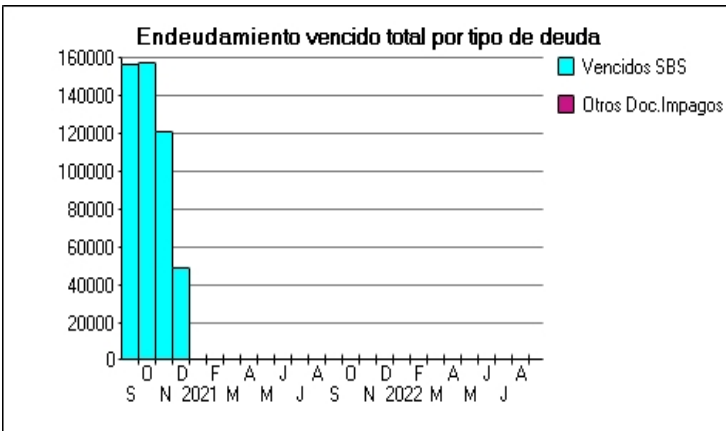
Fecha de Proceso	Sema. Actual	Sem. Riesgo	Var.	Superintendencia de Banca y Seguros (SBS/Microfinan.)				Otros Créditos	Otros Vencidos *				Ctas. Cerr./Anu.		Otros Repor. Negati.
				# Enti.	Deuda Total *	% Cali. normal	Peor Califi.(2)		Deuda Vencida *	Protestos	Docs. Impagos	Deuda Tributaria	Deuda Laboral	Cta. Cte.	
22/08/2022	0.003	0.003	1	194.762,55	100.00	NOR	0,00	0,00	0,00	177,31	0,00	0,00	0	0	0
19/08/2022	0.003	0.003	1	218.486,53	100.00	NOR	0,00	0,00	0,00	177,31	0,00	0,00	0	0	0
02/08/2022	0.003	0.003	1	218.486,53	100.00	NOR	0,00	0,00	0,00	177,31	0,00	0,00	0	0	0
22/07/2022	0.003	0.003	1	218.486,53	100.00	NOR	0,00	0,00	0,00	174,31	0,00	0,00	0	0	0
20/07/2022	0.002	0.002	1	241.922,58	100.00	NOR	0,00	0,00	0,00	174,31	0,00	0,00	0	0	0
06/07/2022	0.002	0.002	1	241.922,58	100.00	NOR	0,00	0,00	0,00	174,31	0,00	0,00	0	0	0
01/07/2022	0.002	0.002	1	241.922,58	100.00	NOR	0,00	0,00	0,00	174,31	0,00	0,00	0	0	0
23/06/2022	0.002	0.002	1	241.922,58	100.00	NOR	0,00	0,00	0,00	168,65	0,00	0,00	0	0	0
01/06/2022	0.001	0.001	1	265.903,16	100.00	NOR	0,00	0,00	0,00	168,65	0,00	0,00	0	0	0
24/05/2022	0.001	0.001	1	265.903,16	100.00	NOR	0,00	0,00	0,00	175,08	0,00	0,00	0	0	0
23/05/2022	0.001	0.001	1	265.903,16	100.00	NOR	0,00	0,00	0,00	175,08	0,00	0,00	0	0	0
03/05/2022	0.001	0.001	1	289.618,75	100.00	NOR	0,00	0,00	0,00	175,08	0,00	0,00	0	0	0
30/04/2022	0.001	0.001	1	289.618,75	100.00	NOR	0,00	0,00	0,00	168,52	0,00	0,00	0	0	0
25/04/2022	0.001	0.001	1	289.618,75	100.00	NOR	0,00	0,00	0,00	168,52	0,00	0,00	0	0	0
23/04/2022	0.001	0.001	1	313.098,76	100.00	NOR	0,00	0,00	0,00	168,52	0,00	0,00	0	0	0
07/04/2022	0.001	0.001	1	313.098,76	100.00	NOR	0,00	0,00	0,00	168,52	0,00	0,00	0	0	0
01/04/2022	0.001	0.001	1	313.098,76	100.00	NOR	0,00	0,00	0,00	168,52	0,00	0,00	0	0	0
31/03/2022	0.001	0.001	1	313.098,76	100.00	NOR	0,00	0,00	0,00	171,16	0,00	0,00	0	0	0
22/03/2022	0.001	0.001	1	313.098,76	100.00	NOR	0,00	0,00	0,00	171,16	0,00	0,00	0	0	0
02/03/2022	0.001	0.001	1	336.449,93	100.00	NOR	0,00	0,00	0,00	171,16	0,00	0,00	0	0	0
01/03/2022	0.001	0.001	1	336.449,93	100.00	NOR	0,00	0,00	0,00	171,16	0,00	0,00	0	0	0
23/02/2022	0.001	0.001	1	336.449,93	100.00	NOR	0,00	0,00	0,00	175,13	0,00	0,00	0	0	0
11/02/2022	0.001	0.001	1	359.384,47	100.00	NOR	0,00	0,00	0,00	175,13	0,00	0,00	0	0	0
03/02/2022	0.001	0.001	1	359.384,47	100.00	NOR	0,00	0,00	0,00	175,13	0,00	0,00	0	0	0
24/01/2022	0.000	0.000	1	359.384,47	100.00	NOR	0,00	0,00	0,00	0,00	0,00	0,00	0	0	0
12/01/2022	0.000	0.000	1	382.198,38	100.00	NOR	0,00	0,00	0,00	0,00	0,00	0,00	0	0	0
21/12/2022	0.000	0.000	1	382.198,38	100.00	NOR	0,00	0,00	0,00	0,00	0,00	0,00	0	0	0
23/11/2022	0.000	0.000	1	404.659,79	100.00	NOR	0,00	0,00	0,00	0,00	0,00	0,00	0	0	0
22/10/2022	0.000	0.000	1	427.389,79	100.00	NOR	0,00	0,00	0,00	0,00	0,00	0,00	0	0	0
23/09/2022	0.000	0.000	1	525.143,93	100.00	NOR	0,00	0,00	0,00	0,00	0,00	0,00	0	0	0
23/08/2022	0.000	0.000	1	546.938,44	100.00	NOR	0,00	0,00	0,00	0,00	0,00	0,00	0	0	0
24/07/2022	0.000	0.000	1	1.189.973,45	100.00	NOR	0,00	0,00	0,00	0,00	0,00	0,00	0	0	0
23/06/2022	0.000	0.000	1	894.554,09	100.00	NOR	0,00	0,00	0,00	0,00	0,00	0,00	0	0	0
21/06/2022	0.000	0.000	1	1.384.895,07	100.00	NOR	0,00	0,00	0,00	0,00	0,00	0,00	0	0	0
01/06/2022	0.000	0.000	1	1.384.895,07	100.00	NOR	0,00	0,00	0,00	45,93	0,00	0,00	0	0	0
24/05/2022	0.000	0.000	1	1.384.895,07	100.00	NOR	0,00	0,00	0,00	45,56	0,00	0,00	0	0	0
03/05/2022	0.000	0.000	1	1.480.839,58	100.00	NOR	0,00	0,00	0,00	45,56	0,00	0,00	0	0	0
23/04/2022	0.000	0.000	1	1.480.839,58	100.00	NOR	0,00	0,00	0,00	44,73	0,00	0,00	0	0	0
05/04/2022	0.000	0.000	1	1.176.632,28	100.00	NOR	0,00	0,00	0,00	44,73	0,00	0,00	0	0	0
25/03/2022	0.000	0.000	1	1.176.632,28	100.00	NOR	0,00	0,00	0,00	43,96	0,00	0,00	0	0	0
18/03/2022	0.000	0.000	1	781.781,13	100.00	NOR	0,00	0,00	0,00	43,96	0,00	0,00	0	0	0
13/03/2022	0.000	0.000	1	781.781,13	100.00	NOR	0,00	0,00	0,00	43,96	0,00	0,00	0	0	0
26/02/2022	0.000	0.000	1	781.781,13	100.00	NOR	0,00	0,00	0,00	0,00	0,00	0,00	0	0	0
23/01/2022	0.000	0.000	1	767.341,92	100.00	NOR	0,00	0,00	0,00	0,00	0,00	0,00	0	0	0
14/01/2022	3.000	3.000	1	850.053,05	0.00	DUD	49.023,81	0,00	0,00	0,00	0,00	0,00	0	0	0
22/12/2022	3.000	3.000	1	850.053,05	0.00	DUD	49.023,81	0,00	0,00	0,00	0,00	0,00	0	0	0
25/11/2022	3.000	3.000	1	930.615,60	0.00	DUD	121.148,11	0,00	0,00	0,00	0,00	0,00	0	0	0
24/10/2022	3.000	3.000	1	1.060.508,47	0.00	DUD	157.577,41	0,00	0,00	0,00	0,00	0,00	0	0	0
28/09/2022	3.000	3.000	1	1.017.851,46	0.00	DUD	157.017,55	0,00	0,00	0,00	0,00	0,00	0	0	0

Gráficos

Montos expresados en unidades de soles*



NOR: Normal, CPP: Con Problemas Potenciales, DEF: Deficiente, DUD: Dudoso, PER: Pérdida, SCAL: Sin Calificación



Reporte de Vencidos

Montos expresados en unidades de soles*

Fuente - Acreedor	MAY 2022			JUN 2022			JUL 2022			AGO 2022		
	# Docs.	Monto *	Dias V.	# Docs.	Monto *	Dias V.	# Docs.	Monto *	Dias V.	# Docs.	Monto *	Dias V.
Documentos Impagos												
TELEFONICA MULTIMEDIA S.A.C.	1	175,08	334	1	168,65	364	1	174,31	39	1	177,31	41
Total	1	175,08	334	1	168,65	364	1	174,31	39	1	177,31	41

Montos expresados en unidades de soles*

Fuente - Acreedor	ENE 2022			FEB 2022			MAR 2022			ABR 2022		
	# Docs.	Monto *	Dias V.	# Docs.	Monto *	Dias V.	# Docs.	Monto *	Dias V.	# Docs.	Monto *	Dias V.
Documentos Impagos												
TELEFONICA MULTIMEDIA S.A.C.		0,00		1	175,13	242	1	171,16	27	1	168,52	30
Total	0			1	175,13	242	1	171,16	27	1	168,52	30

Montos expresados en unidades de soles*

Fuente - Acreedor	SET 2021			OCT 2021			NOV 2021			DIC 2021		
	# Docs.	Monto *	Dias V.	# Docs.	Monto *	Dias V.	# Docs.	Monto *	Dias V.	# Docs.	Monto *	Dias V.
Documentos Impagos												
TELEFONICA MULTIMEDIA S.A.C.		0,00			0,00			0,00			0,00	
Total	0			0			0			0		

Reporte SBS/Microfinanzas

Montos expresados en unidades de soles*

Última fecha reportada por la SBS : 31/07/2022

ÚLTIMOS 6 MESES		MAR 2022 (SBS: FEB 2022)	ABR 2022 (SBS: MAR 2022)	MAY 2022 (SBS: ABR 2022)	JUN 2022 (SBS: MAY 2022)	JUL 2022 (SBS: JUN 2022)	AGO 2022 (SBS: JUL 2022)
% Porcentaje de Calificación	NOR (Normal)	100,00	100,00	100,00	100,00	100,00	100,00
	CPP (Con Problemas Pote.)	0,00	0,00	0,00	0,00	0,00	0,00
	DEF (Deficiente)	0,00	0,00	0,00	0,00	0,00	0,00
	DUD (Dudoso)	0,00	0,00	0,00	0,00	0,00	0,00
	PER (Pérdida)	0,00	0,00	0,00	0,00	0,00	0,00

Institución	MAR 2022 (SBS: FEB 2022)		ABR 2022 (SBS: MAR 2022)		MAY 2022 (SBS: ABR 2022)		JUN 2022 (SBS: MAY 2022)		JUL 2022 (SBS: JUN 2022)		AGO 2022 (SBS: JUL 2022)	
	Monto *	Dias V.	Monto *	Dias V.	Monto *	Dias V.	Monto *	Dias V.	Monto *	Dias V.	Monto *	Dias V.
BCP	313.098,76		289.618,75		265.903,16		241.922,58		218.486,53		194.762,55	
TOTAL	313.098,76		289.618,75		265.903,16		241.922,58		218.486,53		194.762,55	

Última fecha reportada por la SBS : 31/07/2022

Operación	MAR 2022 (SBS: FEB 2022)		ABR 2022 (SBS: MAR 2022)		MAY 2022 (SBS: ABR 2022)		JUN 2022 (SBS: MAY 2022)		JUL 2022 (SBS: JUN 2022)		AGO 2022 (SBS: JUL 2022)	
	Monto *	Dias V.	Monto *	Dias V.	Monto *	Dias V.	Monto *	Dias V.	Monto *	Dias V.	Monto *	Dias V.
RESUMEN												
- Total Deuda	313.098,76		289.618,75		265.903,16		241.922,58		218.486,53		194.762,55	
- Línea No Utilizada	107.893,24		116.476,61		125.193,21		220.701,73		259.637,17		280.491,68	
- Garantías	1.331.823,00		1.311.257,00		1.359.481,00		1.312.321,00		1.356.289,00		1.389.975,00	
CREDITOS DIRECTOS												
-- Reprgr. Emergencia Sanitaria	2.313,88		1.542,57		771,26							
- CRÉDITOS VIGENTES	313.098,76		289.618,75		265.903,16		241.922,58		218.486,53		194.762,55	
-- MedE: Cred.Rev.LíneaTarj.Crédito	100.417,57		91.975,37		83.402,13		74.695,82		65.854,37		56.875,68	
-- MedE: SobregirosCC			24,43				13,28					
-- MedE: Préstamos	212.681,19		197.618,95		182.501,03		167.213,48		152.632,16		137.886,87	
--- NoRevolventes	212.681,19		197.618,95		182.501,03		167.213,48		152.632,16		137.886,87	
LÍNEA NO UTIL. Y CRED. NO DESEMB.												
- LinCredTarjetaCrédito	107.893,24		116.476,61		125.193,21							
- LinCredEsqMultilínea							220.701,73		259.637,17		280.491,68	

GARANTIAS						
- GARANTIAS RECIBIDAS	1.331.823,37	1.311.257,44	1.359.481,00	1.312.321,19	1.356.289,73	1.389.975,31
-- 1eraHipotecasInmuebles	1.331.821,37	1.311.255,44	1.359.479,00	1.312.319,19	1.356.287,73	1.389.973,31
-- Gob. Nacional Reactiva Perú	2,00	2,00	2,00	2,00	2,00	2,00

Montos expresados en unidades de soles*

Última fecha reportada por la SBS : 31/07/2022

6 MESES ANTERIORES		SET 2021 (SBS: AGO 2021)	OCT 2021 (SBS: SET 2021)	NOV 2021 (SBS: OCT 2021)	DIC 2021 (SBS: NOV 2021)	ENE 2022 (SBS: DIC 2021)	FEB 2022 (SBS: ENE 2022)
% Porcentaje de Calificación	NOR (Normal)	100.00	100.00	100.00	100.00	100.00	100.00
	CPP (Con Problemas Pote.)	0.00	0.00	0.00	0.00	0.00	0.00
	DEF (Deficiente)	0.00	0.00	0.00	0.00	0.00	0.00
	DUD (Dudoso)	0.00	0.00	0.00	0.00	0.00	0.00
	PER (Pérdida)	0.00	0.00	0.00	0.00	0.00	0.00

Institución	SET 2021 (SBS: AGO 2021)		OCT 2021 (SBS: SET 2021)		NOV 2021 (SBS: OCT 2021)		DIC 2021 (SBS: NOV 2021)		ENE 2022 (SBS: DIC 2021)		FEB 2022 (SBS: ENE 2022)	
	Monto *	Dias V.	Monto *	Dias V.	Monto *	Dias V.	Monto *	Dias V.	Monto *	Dias V.	Monto *	Dias V.
BCP	525.143,93		427.389,79		404.659,79		382.198,38		359.384,47		336.449,93	
TOTAL	525.143,93		427.389,79		404.659,79		382.198,38		359.384,47		336.449,93	

Última fecha reportada por la SBS : 31/07/2022

Operación	SET 2021 (SBS: AGO 2021)		OCT 2021 (SBS: SET 2021)		NOV 2021 (SBS: OCT 2021)		DIC 2021 (SBS: NOV 2021)		ENE 2022 (SBS: DIC 2021)		FEB 2022 (SBS: ENE 2022)	
	Monto *	Dias V.	Monto *	Dias V.	Monto *	Dias V.	Monto *	Dias V.	Monto *	Dias V.	Monto *	Dias V.
RESUMEN												
- Total Deuda	525.143,93		427.389,79		404.659,79		382.198,38		359.384,47		336.449,93	
- Línea No Utilizada											8.519,93	
- Garantías	1.519.155,00		1.465.856,00		1.414.441,00		1.440.326,00		1.413.732,00		1.362.672,00	
CREDITOS DIRECTOS												
-- Reprgr. Emergencia Sanitaria	6.941,74		6.170,43		5.399,12		4.627,81		3.856,50		3.085,19	
- CRÉDITOS VIGENTES	525.143,93		427.389,79		404.659,79		382.198,38		359.384,47		336.449,93	
-- MedE: Cred. Rev. Línea Tarj. Crédito	148.428,95		141.131,99		132.915,56		124.977,80		116.916,83		108.730,73	
-- MedE: Sobregiros CC							22,84				23,59	
-- MedE: Préstamos	376.714,98		286.257,80		271.744,23		257.197,74		242.467,64		227.695,61	
--- No Revolventes	376.714,98		286.257,80		271.744,23		257.197,74		242.467,64		227.695,61	
LINEA NO UTIL. Y CRED. NO DESEMB.												
- LinCredEsqMultilinea											8.519,93	
GARANTIAS												
- GARANTIAS RECIBIDAS	1.519.155,86		1.465.856,51		1.414.441,68		1.440.326,39		1.413.732,51		1.362.672,27	
-- 1eraHipotecasInmuebles	1.448.125,26		1.465.854,51		1.414.439,68		1.440.324,39		1.413.730,51		1.362.670,27	
-- Gob. Nacional Reactiva Perú	71.030,60		2,00		2,00		2,00		2,00		2,00	

Reporte SBS/Microfinanzas por entidades

Reportado por : BCP

Última fecha reportada por la SBS : 31/07/2022

Operación	MAR 2022 (SBS: FEB2022)		ABR 2022 (SBS: MAR2022)		MAY 2022 (SBS: ABR2022)		JUN 2022 (SBS: MAY2022)		JUL 2022 (SBS: JUN2022)		AGO 2022 (SBS: JUL2022)	
	Monto *	Dias V.	Monto *	Dias V.	Monto *	Dias V.	Monto *	Dias V.	Monto *	Dias V.	Monto *	Dias V.
Calificación (2)	NOR		NOR		NOR		NOR		NOR		NOR	
RESUMEN												
- Total Deuda	313.098,76		289.618,75		265.903,16		241.922,58		218.486,53		194.762,55	
- Línea No Utilizada	107.893,24		116.476,61		125.193,21		220.701,73		259.637,17		280.491,68	
- Garantías	1.331.823,00		1.311.257,00		1.359.481,00		1.312.321,00		1.356.289,00		1.389.975,00	
CREDITOS DIRECTOS												
-- Reprgr. Emergencia Sanitaria	2.313,88		1.542,57		771,26							
- CRÉDITOS VIGENTES	313.098,76		289.618,75		265.903,16		241.922,58		218.486,53		194.762,55	
-- MedE: Cred. Rev. Línea Tarj. Crédito	100.417,57		91.975,37		83.402,13		74.695,82		65.854,37		56.875,68	
-- MedE: Sobregiros CC			24,43				13,28					
-- MedE: Préstamos	212.681,19		197.618,95		182.501,03		167.213,48		152.632,16		137.886,87	
--- No Revolventes	212.681,19		197.618,95		182.501,03		167.213,48		152.632,16		137.886,87	

LINEA NO UTIL. Y CRED. NO DESEMB.											
- LinCredTarjetaCrédito	107.893,24		116.476,61		125.193,21						
- LinCredEsqMultilinea							220.701,73		259.637,17		280.491,68
GARANTIAS											
- GARANTIAS RECIBIDAS	1.331.823,37		1.311.257,44		1.359.481,00		1.312.321,19		1.356.289,73		1.389.975,31
-- 1eraHipotecasInmuebles	1.331.821,37		1.311.255,44		1.359.479,00		1.312.319,19		1.356.287,73		1.389.973,31
-- Gob. Nacional Reactiva Perú	2,00		2,00		2,00		2,00		2,00		2,00

Última fecha reportada por la SBS : 31/07/2022

Operación	SET 2021 (SBS: AGO2021)		OCT 2021 (SBS: SET2021)		NOV 2021 (SBS: OCT2021)		DIC 2021 (SBS: NOV2021)		ENE 2022 (SBS: DIC2021)		FEB 2022 (SBS: ENE2022)	
	Monto *	Dias V.	Monto *	Dias V.	Monto *	Dias V.	Monto *	Dias V.	Monto *	Dias V.	Monto *	Dias V.
Calificación (2)	NOR		NOR		NOR		NOR		NOR		NOR	
RESUMEN												
- Total Deuda	525.143,93		427.389,79		404.659,79		382.198,38		359.384,47		336.449,93	
- Línea No Utilizada											8.519,93	
- Garantías	1.519.155,00		1.465.856,00		1.414.441,00		1.440.326,00		1.413.732,00		1.362.672,00	
CREDITOS DIRECTOS												
-- Reprogr. Emergencia Sanitaria	6.941,74		6.170,43		5.399,12		4.627,81		3.856,50		3.085,19	
- CREDITOS VIGENTES	525.143,93		427.389,79		404.659,79		382.198,38		359.384,47		336.449,93	
-- MedE: Cred. Rev. Línea Tarj. Crédito	148.428,95		141.131,99		132.915,56		124.977,80		116.916,83		108.730,73	
-- MedE: Sobregiros CC							22,84				23,59	
-- MedE: Préstamos	376.714,98		286.257,80		271.744,23		257.197,74		242.467,64		227.695,61	
--- No Revolventes	376.714,98		286.257,80		271.744,23		257.197,74		242.467,64		227.695,61	
LINEA NO UTIL. Y CRED. NO DESEMB.												
- LinCredEsqMultilinea											8.519,93	
GARANTIAS												
- GARANTIAS RECIBIDAS	1.519.155,86		1.465.856,51		1.414.441,68		1.440.326,39		1.413.732,51		1.362.672,27	
-- 1eraHipotecasInmuebles	1.448.125,26		1.465.854,51		1.414.439,68		1.440.324,39		1.413.730,51		1.362.670,27	
-- Gob. Nacional Reactiva Perú	71.030,60		2,00		2,00		2,00		2,00		2,00	

Rectificaciones SBS

Entidad	Periodo SBS	Cuenta	Concepto Rectificación	Dice	Debe Decir
---------	-------------	--------	------------------------	------	------------

Aval/Codeudor

Montos expresados en unidades de soles*

Es Avalista de:

Información reportada por la SBS al 30/06/2022

Tipo Doc	Nro Documento	Nombre/Razón Social	Act	Pre	12m
----------	---------------	---------------------	-----	-----	-----

Montos expresados en unidades de soles*

Quiénes lo Avalan:

Información reportada por la SBS al 30/06/2022

Tipo Doc	Nro Documento	Nombre/Razón Social	Act	Pre	12m
----------	---------------	---------------------	-----	-----	-----

Montos expresados en unidades de soles*

Es Avalista de:

Información Reportada por Entidades de Microfinanzas / Otros Créditos

Tipo Doc	Nro Documento	Nombre/Razón Social	Act	Pre	12m
----------	---------------	---------------------	-----	-----	-----

Montos expresados en unidades de soles*

Quiénes lo Avalan:

Información Reportada por Entidades de Microfinanzas / Otros Créditos

Tipo Doc	Nro Documento	Nombre/Razón Social	Act	Pre	12m
----------	---------------	---------------------	-----	-----	-----

Documentos Protestados como Deudor/Aceptante

Montos expresados en unidades*

Reportado por la Cámara de Comercio de Lima (CCL)

Documentos Protestados sin Regularizar

	# Doc	Monto (S/) *	Max Días Venc.
Total:	0	0,00	

Tipo de Cambio 3.891

Nro. Secuencia	Tip. ** Reg.	Acreedor/Girador	Tipo Doc.	Moneda	Monto *	Monto * (S/)	Boletín	F. Protesto	F. Venc	Días Venc.
----------------	-----------------	------------------	-----------	--------	---------	-----------------	---------	-------------	---------	------------

**PR: Protestos, CJ: Cobranza Judicial, MO: Moras, PP: Procesos Penales

Montos expresados en unidades*

Reportado por la Cámara de Comercio de Lima (CCL)

Documentos Protestados Regularizados

	# Doc	Monto (S/) *
Total:	0	0,00

Nro. Secuencia	Tip. ** Reg.	Acreedor/Girador	Tipo Doc.	Moneda	Monto *	Monto * (S/)	Boletín	F. Protesto	F. Venc.	F. Reg
----------------	-----------------	------------------	-----------	--------	---------	-----------------	---------	-------------	----------	--------

**PR: Protestos, CJ: Cobranza Judicial, MO: Moras, PP: Procesos Penales

Detalle de Vencidos

Documentos Impagos

Montos expresados en unidades*

	# Doc	Monto (S/) *	Max Días Venc.
Total:	1	177,31	417

Se muestran los 10 primeros documentos ordenados por Fecha de Vencimiento, del más reciente al más antiguo

Tipo de Cambio 3.891

Nombre del Acreedor de la Obligación	Tipo Comprobante/ Concepto	Nro Comprobante	Condición Deuda	Moneda	Monto *	Monto * (S/)	F. Venc.
TELEFONICA MULTIMEDIA S.A.C.	Recibo	265850	MOROSIDAD	US\$	45,57	177,31	01/07/2021

Comercio Exterior

Montos expresados en unidades de dólares

Muestra información reportada por la SUNAT desde el 07/02/2011

Resumen por Ejercicio

Ejercicio	Actividad	Número de Operaciones	Importe USD *	N° Países	3 países con mayor número de operaciones
2021	IMPORTACIÓN	5	79.479,75	1	UNITED STATES
2020	IMPORTACIÓN	1	5.177,68	1	UNITED STATES
2018	IMPORTACIÓN	1	2.672,77	1	GERMANY

Resumen por Meses

Actividad	Ejercicio	Mes	Número de Operaciones	Importe USD *	N° Países	3 países con mayor número de operaciones
IMPORTACIÓN	2021	DICIEMBRE	2	43.519,50	1	UNITED STATES

		MAYO	3	35.960,25	1	UNITED STATES
	2020	OCTUBRE	1	5.177,68	1	UNITED STATES
	2018	SETIEMBRE	1	2.672,77	1	GERMANY

PUBLICACIÓN DIARIO "EL PERUANO"

Reporte Otros Créditos

Institución	MAR 2022		ABR 2022		MAY 2022		JUN 2022		JUL 2022		AGO 2022	
	Monto *	Dias V.	Monto *	Dias V.	Monto *	Dias V.	Monto *	Dias V.	Monto *	Dias V.	Monto *	Dias V.

Institución	SET 2021		OCT 2021		NOV 2021		DIC 2021		ENE 2022		FEB 2022	
	Monto *	Dias V.	Monto *	Dias V.	Monto *	Dias V.	Monto *	Dias V.	Monto *	Dias V.	Monto *	Dias V.

Reporte Otros Créditos por entidades

Sin Información